



ÅRSREGNSKAPET FOR REGNSKAPSÅRET 2020 - GENERELL INFORMASJON

Enheten

Organisasjonsnummer: 980 114 872
Organisasjonsform: Aksjeselskap
Foretaksnavn: KRAFTLAGET RISE ELEKTRO 1 AS
Forretningsadresse: Postmyrveien 21
7391 RENNEBU

Regnskapsår

Årsregnskapets periode: 01.01.2020 - 31.12.2020

Konsern

Morselskap i konsern: Nei

Regnskapsregler

Regler for små foretak benyttet: Ja
Benyttet ved utarbeidelsen av årsregnskapet til selskapet: Regnskapslovens alminnelige regler

Årsregnskapet fastsatt av kompetent organ

Bekreftet av representant for selskapet: Arild Bruheim
Dato for fastsettelse av årsregnskapet: 23.04.2021

Grunnlag for avgivelse

År 2020: Årsregnskapet er elektronisk innlevert
År 2019: Tall er hentet fra elektronisk innlevert årsregnskap fra 2020

Det er ikke krav til at årsregnskapet m.v. som sendes til Regnskapsregisteret er undertegnet. Kontrollen på at dette er utført ligger hos revisor/enhetens øverste organ. Sikkerheten ivaretas ved at innsender har rolle/rettighet for innsending av årsregnskapet via Altinn, og ved at det bekreftes at årsregnskapet er fastsatt av kompetent organ.

Brønnøysundregistrene, 06.05.2022



Resultatregnskap

Beløp i: NOK	Note	2020	2019
RESULTATREGNSKAP			
Inntekter			
Salgsinntekt		52 077 999	31 203 278
Annen driftsinntekt		57 617	3 920
Sum inntekter		52 135 616	31 207 197
Kostnader			
Varekostnad	5	20 864 360	9 879 736
Lønnskostnad	1	23 435 952	15 895 509
Avskrivning av driftsmidler og immaterielle eiendeler	3	215 355	185 265
Annen driftskostnad	1	5 015 237	3 910 374
Sum kostnader	13	49 530 904	29 870 883
Driftsresultat		2 604 711	1 336 314
Finansinntekter og finanskostnader			
Annen renteinntekt	12	62 314	4 552
Annen finansinntekt	4, 12		
Sum finansinntekter		62 314	4 552
Annen rentekostnad	12	31 623	32 787
Annen finanskostnad	4, 12	37 351	70 688
Sum finanskostnader		68 974	103 475
Netto finans		-6 660	-98 923
Ordinært resultat før skattekostnad		2 598 052	1 237 392
Skattekostnad på ordinært resultat	2	668 048	241 336
Ordinært resultat etter skattekostnad		1 930 004	996 056
Årsresultat	10	1 930 004	996 056
Årsresultat etter minoritetsinteresser		1 930 004	996 056
Totalresultat		1 930 004	996 056



Resultatregnskap

Beløp i: NOK	Note	2020	2019
Overføringer og disponeringer			
Ordinært utbytte		1 000 000	
Avsatt til annen egenkapital		930 004	996 056
Sum overføringer og disponeringer		1 930 004	996 056



Balanse

Beløp i: NOK	Note	2020	2019
BALANSE - EIENDELER			
Anleggsmidler			
Immaterielle eiendeler			
Utsatt skattefordel	2	202 024	47 809
Sum immaterielle eiendeler		202 024	47 809
Varige driftsmidler			
Tomter, bygninger o.a. fast eiendom	3		
Maskiner og anlegg	3		
Skip og flytende installasjoner	3		
Driftsløsøre, inventar o.a. utstyr	3	1 082 651	455 637
Sum varige driftsmidler	3	1 082 651	455 637
Finansielle anleggsmidler			
Investeringer i aksjer og andeler		10 000	10 000
Andre langsiktige fordringer	7, 11, 15		
Sum finansielle anleggsmidler		10 000	10 000
Sum anleggsmidler		1 294 675	513 446
Omløpsmidler			
Varer			
Sum varer	5	3 433 465	1 860 000
Fordringer			
Kundefordringer	6, 11, 15	6 947 550	3 759 662
Andre kortsiktige fordringer	7, 11, 15	1 983 385	236 900
Konsernfordringer		720 184	720 184
Sum fordringer	7	9 651 119	4 716 745
Investeringer			
Aksjer og andeler i foretak i samme konsern	4		
Markedsbaserte aksjer	4		



Balanse

Beløp i: NOK	Note	2020	2019
Markedsbaserte obligasjoner	4		
Andre markedsbaserte finansielle instrumenter	4		
Andre finansielle instrumenter	4		
Bankinnskudd, kontanter og lignende			
Bankinnskudd, kontanter o.l.	8	5 428 579	3 215 266
Sum bankinnskudd, kontanter og lignende		5 428 579	3 215 266
Sum omløpsmidler		18 513 163	9 792 012
SUM EIENDELER		19 807 839	10 305 458
BALANSE - EGENKAPITAL OG GJELD			
Egenkapital			
Innskutt egenkapital			
Aksjekapital	9	1 000 000	1 000 000
Beholdning av egne aksjer	9	1 233 931	1 233 931
Sum innskutt egenkapital		2 233 931	2 233 931
Opptjent egenkapital			
Annen egenkapital	14	6 954 606	1 922 799
Sum opptjent egenkapital		6 954 606	1 922 799
Sum egenkapital	10	9 188 537	4 156 730
Gjeld			
Langsiktig gjeld			
Utsatt skatt	2		
Annen langsiktig gjeld			
Gjeld til kredittinstitusjoner	7		678 853
Langsiktig konserngjeld	7, 11, 15		
Sum annen langsiktig gjeld			678 853
Sum langsiktig gjeld		0	678 853



Balanse

Beløp i: NOK	Note	2020	2019
Kortsiktig gjeld			
Leverandørgjeld	11, 15	2 585 188	1 211 331
Betalbar skatt	2	687 601	224 201
Skyldig offentlige avgifter		3 056 874	1 920 398
Utbytte		1 000 000	
Annen kortsiktig gjeld	11, 15	3 289 639	2 113 945
Sum kortsiktig gjeld		10 619 301	5 469 874
Sum gjeld		10 619 301	6 148 728
SUM EGENKAPITAL OG GJELD		19 807 839	10 305 458



Brønnøysundregistrene

ÅRSREGNSKAP FOR REGNSKAPSÅRET 2020 - GENERELL INFORMASJON

Journalnummer: 2021 832602

Enheten

Organisasjonsnummer: 980 114 872
Organisasjonsform: Aksjeselskap
Foretaksnavn: KRAFTLAGET RISE ELEKTRO 1 AS
Forretningsadresse: Postmyrveien 21
7391 RENNEBU

Regnskapsår

Årsregnskapets periode: 01.01.2020 - 31.12.2020

Konsern

Morselskap i konsern: Nei

Regnskapsregler

Regler for små foretak benyttet: Ja
Benyttet ved utarbeidelsen av
årsregnskapet til selskapet: Regnskapslovens alminnelige regler

Årsregnskapet fastsatt av kompetent organ

Bekreftet av representant for selskapet: Arild Bruheim
Dato for fastsettelse av årsregnskapet: 23.04.2021

Grunnlag for avgivelse

År 2020: Årsregnskap er elektronisk innlevert.
År 2019: Tall er hentet fra elektronisk innlevert årsregnskap fra 2020.

Det er ikke krav til at årsregnskapet m.v. som sendes til Regnskapsregisteret er undertegnet. Kontrollen på at dette er utført ligger hos revisor/enhetens øverste organ. Sikkerheten ivaretas ved at innsender har rolle/rettighet for innsending av årsregnskapet via Altinn, og ved at det bekreftes at årsregnskapet er fastsatt av kompetent organ.

Brønnøysundregistrene, 18.10.2021



Organisasjonsnr: 980 114 872
KRAFTLAGET RISE ELEKTRO 1 AS

RESULTATREGNSKAP

Beløp i: NOK	Note	2020	2019
RESULTATREGNSKAP			
Inntekter			
Salgsinntekt		52 077 999	31 203 278
Annen driftsinntekt		57 617	3 920
Sum inntekter		52 135 616	31 207 197
Kostnader			
Varekostnad	5	20 864 360	9 879 736
Lønnskostnad	1	23 435 952	15 895 509
Avskrivning av driftsmidler og immaterielle eiendeler	3	215 355	185 265
Annen driftskostnad	1	5 015 237	3 910 374
Sum kostnader	13	49 530 904	29 870 883
Driftsresultat		2 604 711	1 336 314
Finansinntekter og finanskostnader			
Annen renteinntekt	12	62 314	4 552
Annen finansinntekt	4, 12		
Sum finansinntekter		62 314	4 552
Annen rentekostnad	12	31 623	32 787
Annen finanskostnad	4, 12	37 351	70 688
Sum finanskostnader		68 974	103 475
Netto finans		-6 660	-98 923
Ordinært resultat før skattekostnad			
Skattekostnad på ordinært resultat	2	668 048	241 336
Ordinært resultat etter skattekostnad		1 930 004	996 056
Årsresultat	10	1 930 004	996 056
Årsresultat etter minoritetsinteresser		1 930 004	996 056
Totalresultat		1 930 004	996 056
Overføringer og disponeringer			
Ordinært utbytte		1 000 000	
Avsatt til annen egenkapital		930 004	996 056
Sum overføringer og disponeringer		1 930 004	996 056





Organisasjonsnr: 980 114 872
KRAFTLAGET RISE ELEKTRO 1 AS

BALANSE

Beløp i: NOK	Note	2020	2019
BALANSE - EIENDELER			
Anleggsmidler			
Immaterielle eiendeler			
Utsatt skattefordel	2	202 024	47 809
Sum immaterielle eiendeler		202 024	47 809
Varige driftsmidler			
Tomter, bygninger o.a. fast eiendom	3		
Maskiner og anlegg	3		
Skip og flytende installasjoner	3		
Driftsløsøre, inventar o. a. utstyr	3	1 082 651	455 637
Sum varige driftsmidler	3	1 082 651	455 637
Finansielle anleggsmidler			
Investeringer i aksjer og andeler		10 000	10 000
Andre langsiktige fordringer	7, 11, 15		
Sum finansielle anleggsmidler		10 000	10 000
Sum anleggsmidler		1 294 675	513 446
Omløpsmidler			
Varer			
Sum varer	5	3 433 465	1 860 000
Fordringer			
Kundefordringer	6, 11, 15	6 947 550	3 759 662
Andre kortsiktige fordringer	7, 11, 15	1 983 385	236 900
Konsernfordringer		720 184	720 184
Sum fordringer	7	9 651 119	4 716 745
Investeringer			
Aksjer og andeler i foretak i samme konsern	4		
Markedsbaserte aksjer	4		
Markedsbaserte obligasjoner	4		
Andre markedsbaserte finansielle instrumenter	4		
Andre finansielle instrumenter	4		
Bankinnskudd, kontanter og lignende			



Bankinnskudd, kontanter o. l.	8	5 428 579	3 215 266
Sum bankinnskudd, kontanter og lignende		5 428 579	3 215 266
Sum omløpsmidler		18 513 163	9 792 012
SUM EIENDELER		19 807 839	10 305 458
 BALANSE - EGENKAPITAL OG GJELD			
Egenkapital			
Innskutt egenkapital			
Aksjekapital	9	1 000 000	1 000 000
Beholdning av egne aksjer	9	1 233 931	1 233 931
Sum innskutt egenkapital		2 233 931	2 233 931
Opptjent egenkapital			
Annen egenkapital	14	6 954 606	1 922 799
Sum opptjent egenkapital		6 954 606	1 922 799
Sum egenkapital	10	9 188 537	4 156 730
Gjeld			
Langsiktig gjeld			
Utsatt skatt	2		
Annen langsiktig gjeld			
Gjeld til			
kredittinstitusjoner	7		678 853
Langsiktig konserngjeld	7, 11, 15		
Sum annen langsiktig gjeld			678 853
Sum langsiktig gjeld		0	678 853
Kortsiktig gjeld			
Leverandørgjeld	11, 15	2 585 188	1 211 331
Betalbar skatt	2	687 601	224 201
Skyldig offentlige avgifter		3 056 874	1 920 398
Utbytte		1 000 000	
Annen kortsiktig gjeld	11, 15	3 289 639	2 113 945
Sum kortsiktig gjeld		10 619 301	5 469 874
Sum gjeld		10 619 301	6 148 728
SUM EGENKAPITAL OG GJELD		19 807 839	10 305 458



Organisasjonsnr: 980 114 872
KRAFTLAGET RISE ELEKTRO 1 AS

NOTEOPPLYSNINGER - SELSKAP - alle poster oppgitt i hele tall

Note
1

Antall årsverk i regnskapsåret

Virksomheten har hatt følgende antall årsverk:
35.00



Deloitte.

Deloitte AS
Dyre Halses gate 1A
NO-7042 Trondheim
Norway

Tel: +47 73 87 69 00
www.deloitte.no

Til generalforsamlingen i Kraftlaget Rise Elektro 1 AS

UAVHENGIG REVISORS BERETNING

Uttalelse om revisjonen av årsregnskapet

Konklusjon

Vi har revidert Kraftlaget Rise Elektro 1 AS' årsregnskap som viser et overskudd på kr 1 930 004. Årsregnskapet består av balanse per 31. desember 2020, resultatregnskap for regnskapsåret avsluttet per denne datoen og noteopplysninger til årsregnskapet, herunder et sammendrag av viktige regnskapsprinsipper.

Etter vår mening er det medfølgende årsregnskapet avgitt i samsvar med lov og forskrifter og gir et rettviseende bilde av selskapets finansielle stilling per 31. desember 2020, og av dets resultater for regnskapsåret avsluttet per denne datoen i samsvar med regnskapslovens regler og god regnskapsskikk i Norge.

Grunnlag for konklusjonen

Vi har gjennomført revisjonen i samsvar med lov, forskrift og god revisjonsskikk i Norge, herunder de internasjonale revisjonsstandardene International Standards on Auditing (ISA-ene). Våre oppgaver og plikter i henhold til disse standardene er beskrevet i Revisors oppgaver og plikter ved revisjon av årsregnskapet. Vi er uavhengige av selskapet slik det kreves i lov og forskrift, og har overholdt våre øvrige etiske forpliktelser i samsvar med disse kravene. Etter vår oppfatning er innhentet revisjonsbevis tilstrekkelig og hensiktsmessig som grunnlag for vår konklusjon.

Styrets og daglig leders ansvar for årsregnskapet

Styret og daglig leder (ledelsen) er ansvarlig for å utarbeide årsregnskapet i samsvar med lov og forskrifter, herunder for at det gir et rettviseende bilde i samsvar med regnskapslovens regler og god regnskapsskikk i Norge. Ledelsen er også ansvarlig for slik internkontroll som den finner nødvendig for å kunne utarbeide et årsregnskap som ikke inneholder vesentlig feilinformasjon, verken som følge av misligheter eller utilsiktede feil.

Ved utarbeidelsen av årsregnskapet må ledelsen ta standpunkt til selskapets evne til fortsatt drift og opplyse om forhold av betydning for fortsatt drift. Forutsetningen om fortsatt drift skal legges til grunn for årsregnskapet så lenge det ikke er sannsynlig at virksomheten vil bli avvirket.

Revisors oppgaver og plikter ved revisjonen av årsregnskapet

Vårt mål med revisjonen er å oppnå betryggende sikkerhet for at årsregnskapet som helhet ikke inneholder vesentlig feilinformasjon, verken som følge av misligheter eller utilsiktede feil, og å avgi en revisjonsberetning som inneholder vår konklusjon. Betryggende sikkerhet er en høy grad av sikkerhet, men ingen garanti for at en revisjon utført i samsvar med lov, forskrift og god revisjonsskikk i Norge, herunder ISA-ene, alltid vil avdekke vesentlig feilinformasjon som eksisterer. Feilinformasjon kan oppstå som følge av misligheter eller utilsiktede feil. Feilinformasjon blir vurdert som vesentlig dersom den enkeltvis eller samlet med rimelighet kan forventes å påvirke økonomiske beslutninger som brukerne foretar basert på årsregnskapet.

Som del av en revisjon i samsvar med lov, forskrift og god revisjonsskikk i Norge, herunder ISA-ene, utøver vi profesjonelt skjønn og utviser profesjonell skepsis gjennom hele revisjonen. I tillegg:

- identifiserer og anslår vi risikoen for vesentlig feilinformasjon i regnskapet, enten det skyldes misligheter eller utilsiktede feil. Vi utformer og gjennomfører revisjonshandlinger for å håndtere slike risikoer, og innhenter revisjonsbevis som er tilstrekkelig og hensiktsmessig som grunnlag for vår konklusjon. Risikoen for at vesentlig feilinformasjon som følge av misligheter ikke blir avdekket, er høyere enn for feilinformasjon som skyldes

Deloitte refers to one or more of Deloitte Touche Tohmatsu Limited ("DTL"), its global network of member firms, and their related entities (collectively, the "Deloitte organization"). DTL (also referred to as "Deloitte Global") and each of its member firms and related entities are legally separate and independent entities, which cannot obligate or bind each other in respect of third parties. DTL and each DTL member firm and related entity is liable only for its own acts and omissions, and not those of each other. DTL does not provide services to clients. Please see www.deloitte.no to learn more.

© Deloitte AS

Registrert i Foretaksregisteret Medlemmer av Den norske Revisorforening
Organisasjonsnummer: 980 211 282

Penneo Dokumentnøkkel: MjXF5-75500-D4LY7-14HJ-7CC0-V5TM3



Deloitte.

side 2

Uavhengig revisors beretning -
Kraftlaget Rise Elektro 1 AS

utilsiktede feil, siden misligheter kan innebære samarbeid, forfalskning, bevisste utelatelser, uriktige fremstillinger eller overstyring av internkontroll.

- opparbeider vi oss en forståelse av den interne kontroll som er relevant for revisjonen, for å utforme revisjonshandlinger som er hensiktsmessige etter omstendighetene, men ikke for å gi uttrykk for en mening om effektiviteten av selskapets interne kontroll.
- evaluerer vi om de anvendte regnskapsprinsippene er hensiktsmessige og om regnskapsestimaterne og tilhørende noteopplysninger utarbeidet av ledelsen er rimelige.
- konkluderer vi på hensiktsmessigheten av ledelsens bruk av fortsatt drift-forutsetningen ved avleggelsen av regnskapet, basert på innhentede revisjonsbevis, og hvorvidt det foreligger vesentlig usikkerhet knyttet til hendelser eller forhold som kan skape tvil av betydning om selskapets evne til fortsatt drift. Dersom vi konkluderer med at det eksisterer vesentlig usikkerhet, kreves det at vi i revisjonsberetningen henleder oppmerksomheten på tilleggsopplysningene i regnskapet, eller, dersom slike tilleggsopplysninger ikke er tilstrekkelige, at vi modifierer vår konklusjon om årsregnskapet. Våre konklusjoner er basert på revisjonsbevis innhentet inntil datoen for revisjonsberetningen. Etterfølgende hendelser eller forhold kan imidlertid medføre at selskapet ikke fortsetter driften.
- evaluerer vi den samlede presentasjonen, strukturen og innholdet, inkludert tilleggsopplysningene, og hvorvidt årsregnskapet representerer de underliggende transaksjonene og hendelsene på en måte som gir et rettviseende bilde.

Vi kommuniserer med dem som har overordnet ansvar for styring og kontroll blant annet om det planlagte omfanget av revisjonen og til hvilken tid revisjonsarbeidet skal utføres. Vi utveksler også informasjon om forhold av betydning som vi har avdekket i løpet av revisjonen, herunder om eventuelle svakheter av betydning i den interne kontrollen.

Uttalelse om andre lovmessige krav

Konklusjon om registrering og dokumentasjon

Basert på vår revisjon av årsregnskapet som beskrevet ovenfor, og kontrollhandlinger vi har funnet nødvendig i henhold til internasjonal standard for attestasjonsoppdrag (ISAE) 3000 «Attestasjonsoppdrag som ikke er revisjon eller forenklet revisorkontroll av historisk finansiell informasjon», mener vi at ledelsen har oppfylt sin plikt til å sørge for ordentlig og oversiktlig registrering og dokumentasjon av selskapets regnskapsopplysninger i samsvar med lov og god bokføringskikk i Norge.

Trondheim, 29. april 2021

Deloitte AS

Morten Alsos

statsautorisert revisor

Pemneo Dokumentnøkkel: MjXF5-7SS00-D4LY7-14HJ-7CC10-V5TM3



PENNEO

Signaturene i dette dokumentet er juridisk bindende. Dokument signert med "Penneo"™ - sikker digital signatur.
De signerende parter sin identitet er registrert, og er listet nedenfor.

"Med min signatur bekrefter jeg alle datoer og innholdet i dette dokument."

Morten Alsos

Statsautorisert revisor

På vegne av: Deloitte AS

Serienummer: 9578-5990-4-1916891

IP: 84.52.xxx.xxx

2021-04-29 07:33:32Z



Penneo Dokumentnøkkel: MJXF5-7SS00-D4L17-1411-7CC10-V5TM3

Dokumentet er signert digitalt, med **Penneo.com**. Alle digitale signatur-data i dokumentet er sikret og validert av den datamaskin-utregnede hash-verdien av det opprinnelige dokument. Dokumentet er låst og tids-stemplet med et sertifikat fra en betrodd tredjepart. All kryptografisk bevis er integrert i denne PDF, for fremtidig validering (hvis nødvendig).

Hvordan bekrefter at dette dokumentet er originalen?

Dokumentet er beskyttet av ett Adobe CDS sertifikat. Når du åpner dokumentet i

Adobe Reader, skal du kunne se at dokumentet er sertifisert av **Penneo e-signature service <penneo@penneo.com>**. Dette garanterer at innholdet i dokumentet ikke har blitt endret.

Det er lett å kontrollere de kryptografiske beviser som er lokalisert inne i dokumentet, med Penneo validator - <https://penneo.com/validate>

**Kraftlaget Rise Elektro 1 AS****Resultat pr 31.12.2020****Driftsinntekter og driftskostnader**

	Note	31.12.2020	31.12.2019
Driftsinntekter			
Salgsinntekt		52 077 999	31 203 277
Annen driftsinntekt		57 617	3 920
Sum driftsinntekter		52 135 616	31 207 197
Driftskostnader			
Varekostnad		20 864 360	9 879 736
Lønnskostnad	1	23 435 952	15 895 509
Avskrivning på varige driftsmidler	2	215 355	185 265
Annen driftskostnad		5 015 237	3 910 373
Sum driftskostnader		49 530 904	29 870 883
Driftsresultat		2 604 712	1 336 314
Finansinntekter og finanskostnader			
Annen renteinntekt		62 314	4 552
Annen finansinntekt		0	0
Sum finansinntekter		62 314	4 552
Annen rentekostnad		31 622	32 787
Annen finanskostnad		37 351	70 687
Sum finanskostnader		68 973	103 474
Netto finansposter		-6 659	-98 922
Ordinært resultat før skatt		2 598 053	1 237 392
Skattekostnad på ordinært resultat	3	668 048	241 336
Ordinært resultat		1 930 005	996 056
ÅRSRESULTAT		1 930 004	996 056
Overføringer og disponeringer			
Utbytte		1 000 000	0
Overføring annen egenkapital	4	930 004	996 056
Sum overføringer og disponeringer		1 930 004	996 056



Kraftlaget Rise Elektro 1 AS

Balanse pr 31.12.2020

EIENDELER


	Note	31.12.2020	31.12.2019
Anleggsmidler			
Utsatt skattefordel	3	202 024	47 809
Sum immatrielle eiendeler		202 024	47 809
Varige driftsmidler			
Tomter, bygninger og annen fast eiendom		0	0
Maskiner og anlegg		0	0
Driftsløsøre, inventar, verktøy, kontorm.	2,5	1 082 652	455 637
Sum varige driftsmidler		1 082 652	455 637
Finansielle anleggsmidler			
Investeringer i aksjer og andeler		10 000	10 000
Andre fordringer		0	0
Sum finansielle anleggsmidler		10 000	10 000
SUM ANLEGGSMIDLER		1 294 676	513 446
OMLØPSMIDLER			
Varer	5	3 433 465	1 860 000
Fordringer			
Kundefordringer	5	6 947 550	3 759 661
Andre fordringer		1 983 385	236 906
Fordringer på konsernselskap	9	720 184	720 184
Sum fordringer		9 651 119	4 716 751
Bankinnskudd	5,6	5 428 579	3 215 266
SUM OMLØPSMIDLER		18 513 163	9 792 017
SUM EIENDELER		19 807 839	10 305 463

**Kraftlaget Rise Elektro 1 AS****Balanse pr 31.12.2020****EGENKAPITAL OG GJELD**

	Note	31.12.2020	31.12.2019
EGENKAPITAL			
Innskutt egenkapital	7	1 000 000	1 000 000
Selskapskapital	4	0	0
Overkurs	4	1 233 931	1 233 931
Sum innskutt egenkapital		1 233 931	1 233 931
Opptjent egenkapital			
Annen egenkapital	4	7 311 337	1 922 798
Sum opptjent egenkapital		7 311 337	1 922 798
SUM EGENKAPITAL		9 545 268	4 156 729
GJELD			
Annen langsiktig gjeld			
Øvrig langsiktig gjeld	5	0	678 853
SUM LANGSIKTIG GJELD		0	678 853
KORTSIKTIG GJELD			
Gjeld til kredittinstitusjoner		0	0
Leverandørgjeld		2 585 188	1 211 331
Betalbar skatt	3	788 217	224 201
Skyldig offentlige avgifter		3 056 874	3 442 671
Utbytte		1 000 000	0
Kortsiktig gjeld til konsernselskap		0	0
Annen kortsiktig gjeld		2 832 292	591 678
SUM KORTSIKTIG GJELD		10 262 571	5 469 881
SUM GJELD		10 262 571	6 148 734
SUM EGENKAPITAL OG GJELD		19 807 839	10 305 463


Berkåk, 31.12.2020 / 23.04.2021



Per-Inge Henriksen
Styrets leder


Bjørn Tore Øien
Styremedlem


Bjørn Rise
Styremedlem


Gaute S. Johansen
Styremedlem valg av ansatte


Arild Bruheim
Styremedlem


Sindre H. Wold
Daglig Leder



Kraftlaget Rise Elektro 1 AS

Noter 2020

Regnskapsprinsipper

Årsregnskapet er satt opp i samsvar med regnskapsloven og god regnskapsskikk for små foretak. Selskapet har videre fulgt relevante bestemmelser i Norsk Regnskaps Standard utarbeidet av Norsk Regnskaps Stiftelse.

Driftsinntekter

Inntektsføring ved salg av varer skjer på leveringstidspunktet. Tjenester inntektsføres etter hvert som de blir levert.

Omløpsmidler og kortsiktig gjeld

Omløpsmidler og kortsiktig gjeld omfatter normalt poster som forfaller til betaling innen ett år etter siste dag i regnskapsåret, samt poster som knytter seg til varekretsløpet. Omløpsmidler vurderes til laveste verdi av anskaffelseskost og antatt virkelig verdi. (Laveste verdis prinsipp)

Anleggsmidler og langsiktig gjeld

Anleggsmidler omfatter eiendeler bestemt til varig eie og bruk for virksomheten. Anleggsmidler er vurdert til anskaffelseskost. Varige driftsmidler føres opp i balansen og avskrives over driftsmidlets forventede økonomiske levetid. Varige driftsmidler nedskrives til virkelig verdi ved verdifall som forventes ikke å være av forbigående art. Nedskrivninger blir reversert når grunnlaget for nedskrivningen ikke lenger finnes å være tilstede.

Varer

Varer er vurdert til det laveste av anskaffelseskost (FIFO-prinsippet) og netto salgsverdi. (Laveste verdis prinsipp) For råvarer er gjenavskaffelseskost anvendt ved vurdering av virkelig verdi som en tilnærming.

Fordringer

Kundefordringer og andre fordringer føres opp i balansen til pålydende etter fradrag for avsetning til påregnelige tap. Avsetning til påregnelige tap gjøres på grunnlag av en individuell vurdering av de enkelte fordringene. I tillegg gjøres det for øvrige kundefordringer en uspesifisert avsetning for å dekke antatt tap.

Andre fordringer er også gjenstand for en tilsvarende vurdering.

Skatt

Skattekostnaden i resultatregnskapet omfatter periodens betalbare skatt som blir utlignet og forfaller til betaling i neste regnskapsår. I tillegg til endring i utsatt skatt. Utsatt skatt er beregnet med skattesatsen ved utgangen av regnskapsåret (22 %) på grunnlag av skatte-reducerende og skatteøkende midlertidige forskjeller som eksisterer mellom regnskap-messige og skattemessige verdier. Skatteøkende og skattereducerende midlertidige forskjeller som reverserer eller kan reversere i samme periode er utlignet og nettoført.



Note 1 - Lønnskostnad

	2020	2019
Lønn	19 463 496	13 431 969
Arbeidsgiveravgift	1 677 330	1 201 468
Pensjonskostnader	1 246 736	877 726
Andre lønnsrelaterte ytelser	591 043	384 346
Totalt	22 978 605	15 895 509

Det har vært 35,1 årsverk i firmaet.

Ytelser til ledende personer

Daglig leder, lønn	969 038
Andre oppgavepliktige fordeler	10 392
Styremedlemmer	170 676

Revisor

Revisjonshonorarer	100 040
Annen bistand revisor	6 500

Pensjonsforpliktelser

Foretaket er pliktig til å ha tjenstepensjonsordning for selskapets ansatte, jfr lov om obligatorisk tjenstepensjon. Foretaket har innskuddspensjon organisert gjennom en kollektiv pensjonsforsikring som omfatter 33 ansatte. Bedriften er også medlem av en AFP ordning. Premieinnbetalingene til denne ordningen kostnadsføres fortløpende. Det blir derfor ingen belanseføring av pensjonsordningen.

Note 2 - Avskrivning på varige driftsmidler.

	Maskiner og anlegg	Driftsløsøre, inventar, verktøy, kontorm.	Sum
Anskaffelseskost pr 1/1	0	1 032 793	1 032 793
+ Tilgang	0	906 575	906 575
- Avgang	0	87 555	87 555
Anskaffelseskost pr 31/12	0	1 851 813	1 851 813
Akk. av/nedskr. pr 1/1	0	577 156	577 156
+ Ordinære avskrivninger	0	215 355	215 355
+ Avskr. På oppskrivning			0
- Tilbakeført avskrivning	0	23 348	23 348
+ Ekstraord nedskrivninger	0	0	0
Akk. av/nedskr. Pr 31/12	0	769 163	769 163
Balanseført verdi pr 31/12	0	1 082 651	1 082 651
Prosentatsats for ord avskr	10	20-33,3	



Note 3 - Skatt

	2020	2019
Spesifikasjon av årets skattegrunnlag		
Resultat før skattekostnader	3 055 399	1 237 392
Forventet inntektsskatt etter nominell sats 22 %	672 188	272 226
Skatteeffekten av følgende poster:		
+ Ikke fradragsberettigede kostnader	1 800	121
- Ikke skattepliktige inntekter	0	33 404
+ Effekt av endret skattesats	0	0
+ Resultat Elektro 1 AS 30.6.20	138 457	
+/- Resultatandel datterselskaper/tilknyttede selskaper	-43 780	2 393
Skattekostnad på ordinært resultat	768 664	241 336
Skattepliktig inntekt:		
Ordinært resultat før skatt	3 055 399	1 237 392
Permanente forskjeller	438 530	-140 409
Endring i midlertidige forskjeller	147 739	-77 889
Skattepliktig inntekt	3 641 668	1 019 094
Betalbar skatt i balansen:		
Betalbar skatt på årets resultat	801 167	224 201
Sum betalbar skatt i balansen	801 167	224 201

Skatteeffekten av midlertidige forskjeller som har gitt opphav til utsatt skatt og utsatte skattefordeler, spesifisert på typer av midlertidige forskjeller.

	2020	2019	Endring
Varige driftsmidler	-307 274	-427 536	-120 262
Varebeholdning	-180 709	-98 214	82 495
Fordringer	-327 332	-116 083	211 249
Gevinst – og tapskonto	-102 975	-128 718	-25 743
Sum	-918 290	-770 551	147 739
Inngår ikke i beregning av utsatt skatt	0	553 236	553 236
Grunnlag for utsatt skatt	-918 290	-217 315	700 975
Utsatt skatt (22 %)	-202 024	-47 809	154 215

Andel av utsatt skatt som ikke inngår i beregning av utsatt skatt knyttes til midlertidige forskjeller i forbindelse med fusjon av Elektro 1 Oppdal AS

Differanse mellom beregnet betalbar skatt og bokført betalbar skatt i balansen skyldes rest etter betalbar skatt ved fusjon.



Note 4 - Egenkapital

	Aksjekapital	Overkurs	Annen egenkapital	Sum egenkapital
Egenkapital 01.01.2020	1 000 000	1 233 931	1 922 798	4 156 729
Årets resultat			2 286 735	2 286 735
Fusjon			4 101 803	4 101 803
Utbytte			-1 000 000	-1 000 000
Konsernbidrag				-
Egenkapital 31.12.2020	1 000 000	1 233 931	7 311 336	9 545 263

Årsoppgjøret er avlagt under forutsetning om fortsatt drift. Det bekreftes at denne forutsetning er tilstede.

Note 5 - Gjeld til kredittinstitusjoner

	2020	2019
Lån morselskap	0	1 350 000
Lån	0	1 276 316

Selskapet har ingen gjeld som forfaller mer enn fem år frem i tid.

Pansatte eiendeler, bokførte verdier:

Kundefordringer	6 947 550	3 759 661
Varelager	3 433 465	1 860 000
Tomter, bygninger og annen fast eiendom	0	0
Driftsløsøre, inventar, verktøy	1 082 652	455 637
Sum pansatte eiendeler	11 463 667	6 075 298

Note 6 - Bankinnskudd, kontanter o.l.

Av bankinnskudd er kr 1 157 021 bundne skattetrekkmidler.

Note 7 - Selskapskapital

Selskapet har 100 aksjer hver pålydende kr 10 000, samlet aksjekapital utgjør kr 1 000 000. Selskapet har kun en aksjeklasse.

Selskapets aksjonær pr 31/12 var:

Kvikne-Rennebu Kraftlag AS 100 aksjer

Note 8 - Eierskap i arbeidsfellesskap.

15 % eierskap i Arbeidsfellesskapet E6 Elektro ANS, Hanshus, 7288 Soknedal.
Selskapets årsresultat er kr -1 523 115 og egenkapitalen er negativ på 1 225 250 pr 31.12.2020
Andelen er bokført med kr 0.

33,33% eierskap i Arbeidsfellesskapet Ksg ANS, 5027 Midtre Gauldal stiftet 15.09.2020
Selskapet er oppstartsfasen og har tilnærmet nullresultat siden oppstart.
Andelen er bokført med kr 0.



Note 9 - Mellomværende med selskap i samme konsern

	Andre fordringer	
	2020	2019
Kvikne Rennebu Kraftlag AS	720 184	720 184
Sum	720 184	720 184

Note 10 - Hendelser etter balansedagen

Som følge av spredning av koronavirus i Q1-2020 har selskapet i verksatt en rekke tiltak for å kunne fortsette den daglige driften. Pr. medio mars er ikke driften betydelig påvirket.

Fortsetter den økonomiske krisen som verden nå opplever vil dette påvirke selskapets omsetning og fremtidige inntjening.