



ÅRSREGNSKAPET FOR REGNSKAPSÅRET 2024 - GENERELL INFORMASJON

Enheten

Organisasjonsnummer: 999 619 223
Organisasjonsform: Aksjeselskap
Foretaksnavn: LAKK1 AS
Forretningsadresse: Snekkerveien 2
8610 MO I RANA

Regnskapsår

Årsregnskapets periode: 01.01.2024 - 31.12.2024

Konsern

Morselskap i konsern: Nei

Regnskapsregler

Regler for små foretak benyttet: Ja
Benyttet ved utarbeidelsen av årsregnskapet til selskapet: Regnskapslovens alminnelige regler

Årsregnskapet fastsatt av kompetent organ

Bekreftet av representant for selskapet: Jim Rune Fuglstad
Dato for fastsettelse av årsregnskapet: 04.03.2025

Grunnlag for avgivelse

År 2024: Årsregnskapet er elektronisk innlevert
År 2023: Tall er hentet fra elektronisk innlevert årsregnskap fra 2024

Det er ikke krav til at årsregnskapet m.v. som sendes til Regnskapsregisteret er undertegnet. Kontrollen på at dette er utført ligger hos revisor/enhetens øverste organ. Sikkerheten ivaretas ved at innsender har rolle/rettighet for innsending av årsregnskapet via Altinn, og ved at det bekreftes at årsregnskapet er fastsatt av kompetent organ.

Brønnøysundregistrene, 20.04.2026



Resultatregnskap

Beløp i: NOK	Note	2024	2023
RESULTATREGNSKAP			
Inntekter			
Salgsinntekt		5 141 168	5 803 378
Sum inntekter		5 141 168	5 803 378
Kostnader			
Varekostnad		1 223 176	855 398
Lønnskostnad	1	2 184 449	2 744 930
Avskrivning av driftsmidler og immaterielle eiendeler	2	61 101	70 635
Annen driftskostnad	1	1 552 013	1 686 481
Sum kostnader		5 020 739	5 357 444
Driftsresultat		120 429	445 934
Finansinntekter og finanskostnader			
Renteinntekt fra foretak i samme konsern		11 481	
Annen renteinntekt			501
Sum finansinntekter		11 481	501
Annen rentekostnad		176	1 506
Annen finanskostnad		539	669
Sum finanskostnader		715	2 175
Netto finans		10 766	-1 674
Ordinært resultat før skattekostnad		131 195	444 260
Skattekostnad på resultat	3	23 728	104 666
Ordinært resultat etter skattekostnad		107 467	339 594
Årsresultat	4	107 467	339 594
Årsresultat etter minoritetsinteresser		107 467	339 594
Totalresultat		107 467	339 594
Overføringer og disponeringer			



Resultatregnskap

Beløp i: NOK	Note	2024	2023
Avsatt til annen egenkapital		107 467	339 594
Sum overføringer og disponeringer		107 467	339 594



Balanse

Beløp i: NOK	Note	2024	2023
BALANSE - EIENDELER			
Anleggsmidler			
Immaterielle eiendeler			
Utsatt skattefordel	3		
Varige driftsmidler			
Tomter, bygninger o.a. fast eiendom	2		
Maskiner og anlegg	2		
Skip og flytende installasjoner	2		
Driftsløsøre, inventar o.a. utstyr	2	377 643	119 656
Sum varige driftsmidler	2	377 643	119 656
Finansielle anleggsmidler			
Andre langsiktige fordringer			151 817
Sum finansielle anleggsmidler			151 817
Sum anleggsmidler		377 643	271 473
Omløpsmidler			
Varer			
Sum varer		331 997	350 034
Fordringer			
Kundefordringer		443 902	638 615
Andre kortsiktige fordringer		49 243	56 939
Sum fordringer		493 145	695 554
Bankinnskudd, kontanter og lignende			
Bankinnskudd, kontanter o.l.	5	2 127 874	1 998 573
Sum bankinnskudd, kontanter og lignende		2 127 874	1 998 573
Sum omløpsmidler		2 953 015	3 044 160
SUM EIENDELER		3 330 658	3 315 633



Balanse

Beløp i: NOK	Note	2024	2023
BALANSE - EGENKAPITAL OG GJELD			
Egenkapital			
Innskutt egenkapital			
Aksjekapital	6	50 000	50 000
Beholdning av egne aksjer	6		
Sum innskutt egenkapital		50 000	50 000
Opptjent egenkapital			
Annen egenkapital	7	2 521 152	2 413 685
Sum opptjent egenkapital		2 521 152	2 413 685
Sum egenkapital	4	2 571 152	2 463 685
Gjeld			
Langsiktig gjeld			
Utsatt skatt	3		
Annen langsiktig gjeld			
Sum langsiktig gjeld		0	0
Kortsiktig gjeld			
Leverandørgjeld		393 947	142 092
Betalbar skatt	3	23 728	83 228
Skyldig offentlige avgifter		122 688	229 586
Annen kortsiktig gjeld		219 144	397 043
Sum kortsiktig gjeld		759 506	851 948
Sum gjeld		759 506	851 948
SUM EGENKAPITAL OG GJELD		3 330 658	3 315 633



Brønnøysundregistrene

ÅRSREGNSKAP FOR REGNSKAPSÅRET 2024 - GENERELL INFORMASJON

Journalnummer: 2025 334923

Enheten

Organisasjonsnummer: 999 619 223
Organisasjonsform: Aksjeselskap
Foretaksnavn: LAKK1 AS
Forretningsadresse: Snekkerveien 2
8610 MO I RANA

Regnskapsår

Årsregnskapets periode: 01.01.2024 - 31.12.2024

Konsern

Morselskap i konsern: Nei

Regnskapsregler

Regler for små foretak benyttet: Ja
Benyttet ved utarbeidelsen av
årsregnskapet til selskapet: Regnskapslovens alminnelige regler

Årsregnskapet fastsatt av kompetent organ

Bekreftet av representant for selskapet: Jim Rune Fuglstad
Dato for fastsettelse av årsregnskapet: 04.03.2025

Revisjon

Selskapet har besluttet at årsregnskapet
ikke skal revideres: Ja
Årsregnskapet er utarbeidet av ekstern
autorisert regnskapsfører: Ja
Ekstern autorisert regnskapsfører har i
løpet av regnskapsåret bistått ved den
løpende regnskapsføringen eller utført
andre tjenester for selskapet enn å
utarbeide årsregnskapet: Ja

Grunnlag for avgivelse

År 2024: Årsregnskap er elektronisk innlevert.
År 2023: Tall er hentet fra elektronisk innlevert årsregnskap fra 2024.

Det er ikke krav til at årsregnskapet m.v. som sendes til Regnskapsregisteret er undertegnet. Kontrollen på at dette er utført ligger hos revisor/enhetens øverste organ. Sikkerheten ivaretas ved at innsender har rolle/rettighet for innsending av årsregnskapet via Altinn, og ved at det bekreftes at årsregnskapet er fastsatt av kompetent organ.

Brønnøysundregistrene, 17.03.2025

Brønnøysundregistrene
Postadresse: Postboks 900, 8910 Brønnøysund
Telefon: 75 00 75 00
E-post: firmapost@brreg.no Internett: www.brreg.no
Organisasjonsnummer: 974 760 673



Organisasjonsnr: 999 619 223
LAKK1 AS

RESULTATREGNSKAP

Beløp i: NOK	Note	2024	2023
RESULTATREGNSKAP			
Inntekter			
Salgsinntekt		5 141 168	5 803 378
Sum inntekter		5 141 168	5 803 378
Kostnader			
Varekostnad		1 223 176	855 398
Lønnskostnad	1	2 184 449	2 744 930
Avskrivning av driftsmidler og immaterielle eiendeler	2	61 101	70 635
Annen driftskostnad	1	1 552 013	1 686 481
Sum kostnader		5 020 739	5 357 444
Driftsresultat		120 429	445 934
Finansinntekter og finanskostnader			
Renteinntekt fra foretak i samme konsern		11 481	
Annen renteinntekt			501
Sum finansinntekter		11 481	501
Annen rentekostnad		176	1 506
Annen finanskostnad		539	669
Sum finanskostnader		715	2 175
Netto finans		10 766	-1 674
Ordinært resultat før skattekostnad			
Skattekostnad på resultat	3	131 195	444 260
Ordinært resultat etter skattekostnad		23 728	104 666
Årsresultat	4	107 467	339 594
Årsresultat etter minoritetsinteresser		107 467	339 594
Totalresultat		107 467	339 594
Overføringer og disponeringer			
Avsatt til annen egenkapital		107 467	339 594
Sum overføringer og disponeringer		107 467	339 594



Organisasjonsnr: 999 619 223
LAKK1 AS

BALANSE

Beløp i: NOK	Note	2024	2023
BALANSE - EIENDELER			
Anleggsmidler			
Immaterielle eiendeler			
Utsatt skattefordel	3		
Varige driftsmidler			
Tomter, bygninger o.a. fast eiendom	2		
Maskiner og anlegg	2		
Skip og flytende installasjoner	2		
Driftsløsøre, inventar o. a. utstyr	2	377 643	119 656
Sum varige driftsmidler	2	377 643	119 656
Finansielle anleggsmidler			
Andre langsiktige fordringer			151 817
Sum finansielle anleggsmidler			151 817
Sum anleggsmidler		377 643	271 473
Omløpsmidler			
Varer			
Sum varer		331 997	350 034
Fordringer			
Kundefordringer		443 902	638 615
Andre kortsiktige fordringer		49 243	56 939
Sum fordringer		493 145	695 554
Bankinnskudd, kontanter og lignende			
Bankinnskudd, kontanter o. l.	5	2 127 874	1 998 573
Sum bankinnskudd, kontanter og lignende		2 127 874	1 998 573
Sum omløpsmidler		2 953 015	3 044 160
SUM EIENDELER		3 330 658	3 315 633

BALANSE - EGENKAPITAL OG GJELD

Egenkapital



Innskutt egenkapital			
Aksjekapital	6	50 000	50 000
Beholdning av egne aksjer	6		
Sum innskutt egenkapital		50 000	50 000
Opptjent egenkapital			
Annen egenkapital	7	2 521 152	2 413 685
Sum opptjent egenkapital		2 521 152	2 413 685
Sum egenkapital	4	2 571 152	2 463 685
Gjeld			
Langsiktig gjeld			
Utsatt skatt	3		
Annen langsiktig gjeld			
Sum langsiktig gjeld		0	0
Kortsiktig gjeld			
Leverandørgjeld		393 947	142 092
Betalbar skatt	3	23 728	83 228
Skyldig offentlige avgifter		122 688	229 586
Annen kortsiktig gjeld		219 144	397 043
Sum kortsiktig gjeld		759 506	851 948
Sum gjeld		759 506	851 948
SUM EGENKAPITAL OG GJELD		3 330 658	3 315 633



Organisasjonsnr: 999 619 223
LAKKI AS

NOTEOPPLYSNINGER - SELSKAP - alle poster oppgitt i hele tall

Note

1

Antall årsverk i regnskapsåret
5.00

Sum Beløp

Balanseført verdi 31.12. Varige driftsmidler Immaterielle eiend.

Konsernregnskap

Morselskapet sitt navn

Forretningskontor for morselskapet

Begrunnelse for at datterselskap er utelatt fra konsolideringen

Samlet beløp - tilknyttet selskap Årets Fjorårets

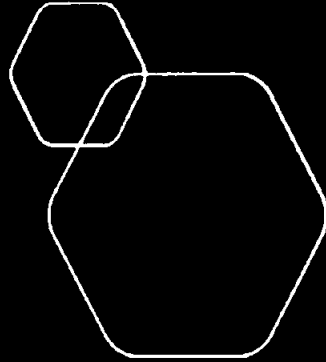
Samlet beløp - foretak i samme konsern Årets Fjorårets

Samlet beløp - foretak i samme konsern Årets Fjorårets

Samlet beløp - felles kontrollert virksomhet Årets Fjorårets

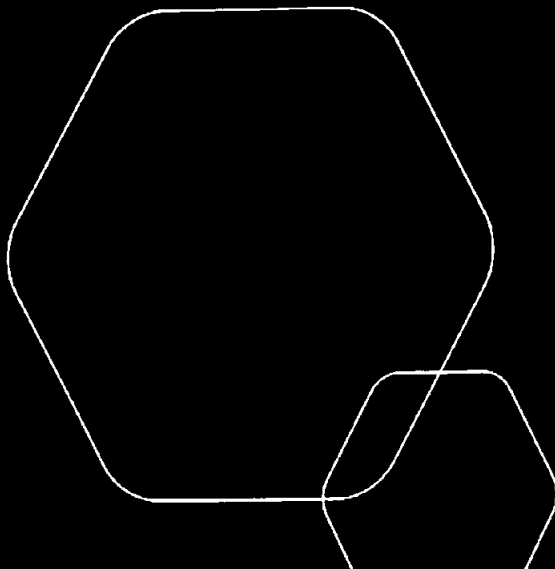
Pantstillelse Beløp

Beholdning av egne aksjer Antall Pålydende Andel av aksjek.

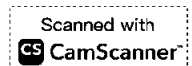


Årsregnskap 2024
Lakk1 AS

Resultatregnskap
Balanse
Noter til regnskapet



Org.nr.: 999 619 223





RESULTATREGNSKAP

LAKK1 AS

DRIFTSINNEKTER OG DRIFTSKOSTNADER	Note	2024	2023
Salgsinntekt		5 141 168	5 803 378
Sum driftsinntekter		5 141 168	5 803 378
Varekostnad		1 223 176	855 398
Lønnskostnad	1	2 184 449	2 744 930
Avskrivning av driftsmidler og immaterielle eiendeler	2	61 101	70 635
Annen driftskostnad	1	1 552 013	1 686 481
Sum driftskostnader		5 020 739	5 357 444
Driftsresultat		120 429	445 934
FINANSINNEKTER OG FINANSKOSTNADER			
Renteinntekt fra foretak i samme konsern		11 481	0
Annen renteinntekt		0	501
Annen rentekostnad		176	1 506
Annen finanskostnad		539	669
Resultat av finansposter		10 766	-1 674
Resultat før skattekostnad		131 195	444 260
Skattekostnad på resultat	3	23 728	104 666
Resultat		107 467	339 594
EKSTRAORDINÆRE INNEKTER OG KOSTNADER			
Årsresultat	4	107 467	339 594
OVERFØRINGER			
Avsatt til annen egenkapital		107 467	339 594
Sum overføringer		107 467	339 594

LAKK1 AS

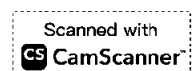
SIDE 2



BALANSE				
LAKK1 AS				
EIENDELER	Note	2024	2023	
ANLEGGSMIDLER				
IMMATERIELLE EIENDELER				
VARIGE DRIFTSMIDLER				
Driftsløsøre, inventar o.a. utstyr	2	377 643	119 656	
Sum varige driftsmidler	2	377 643	119 656	
FINANSIELLE ANLEGGSMIDLER				
Andre langsiktige fordringer		0	151 817	
Sum finansielle anleggsmidler		0	151 817	
Sum anleggsmidler		377 643	271 473	
OMLØPSMIDLER				
Lager av varer og annen beholdning		331 997	350 034	
FORDRINGER				
Kundefordringer		443 902	638 615	
Andre kortsiktige fordringer		49 243	56 939	
Sum fordringer		493 145	695 554	
INVESTERINGER				
Bankinnskudd, kontanter o.l.	5	2 127 874	1 998 573	
Sum omløpsmidler		2 953 015	3 044 160	
Sum eiendeler		3 330 658	3 315 633	

LAKK1 AS

SIDE 3






BALANSE

LAKK1 AS

EGENKAPITAL OG GJELD	Note	2024	2023
EGENKAPITAL			
INNSKUTT EGENKAPITAL			
Aksjekapital	6	50 000	50 000
Sum innskutt egenkapital		50 000	50 000
OPPTJENT EGENKAPITAL			
Annen egenkapital	7	2 521 152	2 413 685
Sum opptjent egenkapital		2 521 152	2 413 685
Sum egenkapital	4	2 571 152	2 463 685
GJELD			
AVSETNING FOR FORPLIKTELSER			
ANNEN LANGSIKTIG GJELD			
KORTSIKTIG GJELD			
Leverandørgjeld		393 947	142 092
Betalbar skatt	3	23 728	83 228
Skyldig offentlige avgifter		122 688	229 586
Annen kortsiktig gjeld		219 144	397 043
Sum kortsiktig gjeld		759 506	851 948
Sum gjeld		759 506	851 948
Sum egenkapital og gjeld		3 330 658	3 315 633


04.03.2025
Styret i Lakk1 AS


Jim Rune Fuglstad
styreleder/daglig leder


Bjørn Fuglstad
styremedlem

LAKK1 AS

SIDE 4





Regnskapsprinsipper

Årsregnskapet er satt opp i samsvar med regnskapsloven og NRS 8 - God regnskapsskikk for små foretak.

DRIFTSINNTEKTER

Inntektsføring ved salg av varer skjer på leveringstidspunktet. Tjenester inntektsføres etter hvert som de leveres.

SKATT

Skattekostnaden i resultatregnskapet omfatter både periodens betalbare skatt og endring i utsatt skatt. Utsatt skatt er beregnet med 22 % på grunnlag av de midlertidige forskjeller som eksisterer mellom regnskapsmessige og skattemessige verdier, samt ligningsmessig underskudd til fremføring ved utgangen av regnskapsåret. Skatteøkende og skattereduserende midlertidige forskjeller som reverserer eller kan reverseres i samme periode er utlignet og nettoført.

KLASSIFISERING OG VURDERING AV ANLEGGSMIDLER

Anleggsmidler omfatter eiendeler bestemt til varig eie og bruk. Anleggsmidler er vurdert til anskaffelseskost. Varige driftsmidler balanseføres og avskrives over driftsmidlets økonomiske levetid. Avskrivningsperioden for fast eiendom anskaffet etter 2009 er dekomponert i en del som gjelder råbygget og en del som gjelder faste tekniske installasjoner. Varige driftsmidler nedskrives til gjenvinnbart beløp ved verdifall som forventes ikke å være forbigående. Gjenvinnbart beløp er det høyeste av netto salgsverdi og verdi i bruk. Verdi i bruk er nåverdi av fremtidige kontantstrømmer knyttet til eiendelen. Nedskrivningen reverseres når grunnlaget for nedskrivningen ikke lenger er til stede.

KLASSIFISERING OG VURDERING AV OMLØPSMIDLER

Omløpsmidler og kortsiktig gjeld omfatter normalt poster som forfaller til betaling innen ett år etter balansedagen, samt poster som knytter seg til varekretsløpet. Omløpsmidler vurderes til laveste verdi av anskaffelseskost og virkelig verdi.

VARER

Varer er vurdert til det laveste av anskaffelseskost og netto salgsverdi.

FORDRINGER

Kundefordringer og andre fordringer oppføres til pålydende etter fradrag for avsetning til forventet tap. Avsetning til tap gjøres på grunnlag av en individuell vurdering av de enkelte fordringene.

Note 1 Lønnskostnader og ytelser, godtgjørelser til daglig leder, styret og revisor

LØNSKOSTNADER

	2024	2023
Lønninger	1 926 434	2 289 093
Arbeidsgiveravgift	100 643	127 953
Pensjonskostnader	46 253	59 475
Andre ytelser	111 119	268 409
Sum	2 184 449	2 744 930

Selskapet har i 2024 sysselsatt 5 årsverk.

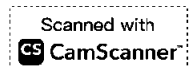
PENSJONSFORPLIKTELSE

Selskapet er pliktig til å ha tjenestepensjonsordning etter lov om obligatorisk tjenestepensjon. Selskapets pensjonsordninger tilfredsstiller kravene i denne lov.



SPR

B.F





Note 2 Anleggsmidler

	Maskiner og anlegg	Driftsløsøre, inventar ol.	Sum
Anskaffelseskost pr. 01.01.24	124 945	614 391	739 336
+ Tilgang kjøpte driftsmidler		319 088	319 088
= Anskaffelseskost 31.12.24	124 945	933 479	1 058 424
Akkumulerte avskrivninger 31.12.24	124 945	555 836	680 781
= Bokført verdi 31.12.24	0	377 643	377 643
Årets ordinære avskrivninger		61 101	61 101
Økonomisk levetid	0-5 år	0-7 år	

Note 3 Skatt

Årets skattekostnad	2024	2023
Resultatført skatt på ordinært resultat:		
Betalbar skatt	23 728	83 228
Endring i utsatt skattefordel	0	21 438
Skattekostnad ordinært resultat	23 728	104 666
Skattepliktig inntekt:		
Resultat før skatt	131 195	444 260
Permanente forskjeller	17 317	6 139
Endring i midlertidige forskjeller	-40 656	-72 089
Skattepliktig inntekt	107 856	378 309
Betalbar skatt i balansen:		
Betalbar skatt på årets resultat	23 728	83 228
Sum betalbar skatt i balansen	23 728	83 228

Skatteeffekten av midlertidige forskjeller som har gitt opphav til utsatt skatt og utsatte skattefordeler, spesifisert på typer av midlertidige forskjeller

	2024	2023	Endring
Varige driftsmidler	-55 731	-96 387	-40 656
Fordringer	-25 000	-25 000	0
Sum	-80 731	-121 387	-40 656
Inngår ikke i beregningen av utsatt skatt	80 731	25 354	-55 377
Grunnlag for utsatt skattefordel	0	-96 033	-96 033
Utsatt skattefordel (22 %)	0	-21 127	-21 127

I henhold til God regnskapsskikk for små foretak balanseføres ikke utsatt skattefordel.



Note 4 Egenkapital

	Aksje- kapital	Annen egenkapital	Sum
Pr. 31.12.2023	50 000	2 413 685	2 463 685
Pr. 01.01.2024	50 000	2 413 685	2 463 685
Årets overskudd		107 467	107 467
Pr. 31.12.2024	50 000	2 521 152	2 571 152

Note 5 Bankinnskudd

Innestående midler på skattetrekkskonto (bundne midler) er på kr. 77 352.

Note 6 Aksjonærer

AKSJEKAPITALEN I LAKK1 AS PR. 31.12 BESTÅR AV:

	Antall	Pålydende	Bokført
Ordinære aksjer	100	500,0	50 000
Sum	100		50 000

EIERSTRUKTUR

De største aksjonærene i % pr. 31.12 var:

	Ordinære	Eierandel	Stemmeandel
Jim Rune Fuglstad	60	60,0	60,0
Bjørn Fuglstad	40	40,0	40,0
Totalt antall aksjer	100	100,0	100,0

AKSJER EIET AV MEDLEMMER I STYRET OG DAGLIG LEDER:

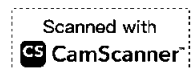
Navn	Verv	Ordinære
Jim Rune Fuglstad	styreleder/daglig leder	60
Bjørn Fuglstad	styremedlem	40
Totalt antall aksjer		100

Note 7 Fortsatt drift

Styrets arbeid i 2024 har i hovedsak bestått av å forvalte inntektene og redusere kostnadene for å sikre løpende drift. I budsjettene for 2025 er det lagt opp til en nøktern drift som skal skape en bærekraftig økonomi.

Driften av Lakk1 AS medfører ikke risiko for tap for kreditorene.

Grunnlaget for styrets konklusjon om fortsatt drift er basert på grunnlaget dagens drift er etablert på, den gode kommunikasjonen mot kreditorer og et konservativt anslag på inntekter i årene som kommer.





Årsregnskap 2024

Lakk1 AS

Resultatregnskap
Balanse
Noter til regnskapet



Org.nr.: 999 619 223



RESULTATREGNSKAP

LAKK1 AS

DRIFTSINNEKTER OG DRIFTSKOSTNADER	Note	2024	2023
Salgsinntekt		5 141 168	5 803 378
Sum driftsinntekter		5 141 168	5 803 378
Varekostnad		1 223 176	855 398
Lønnskostnad	1	2 184 449	2 744 930
Avskrivning av driftsmidler og immaterielle eiendeler	2	61 101	70 635
Annen driftskostnad	1	1 552 013	1 686 481
Sum driftskostnader		5 020 739	5 357 444
Driftsresultat		120 429	445 934
FINANSINNEKTER OG FINANSKOSTNADER			
Renteinntekt fra foretak i samme konsern		11 481	0
Annen renteinntekt		0	501
Annen rentekostnad		176	1 506
Annen finanskostnad		539	669
Resultat av finansposter		10 766	-1 674
Resultat før skattekostnad		131 195	444 260
Skattekostnad på resultat	3	23 728	104 666
Resultat		107 467	339 594
EKSTRAORDINÆRE INNEKTER OG KOSTNADER			
Årsresultat	4	107 467	339 594
OVERFØRINGER			
Avsatt til annen egenkapital		107 467	339 594
Sum overføringer		107 467	339 594



BALANSE				
LAKK1 AS				
EIENDELER	Note	2024	2023	
ANLEGGSMIDLER				
IMMATERIELLE EIENDELER				
VARIGE DRIFTSMIDLER				
Driftsløsøre, inventar o.a. utstyr	2	377 643	119 656	
Sum varige driftsmidler	2	377 643	119 656	
FINANSIELLE ANLEGGSMIDLER				
Andre langsiktige fordringer		0	151 817	
Sum finansielle anleggsmidler		0	151 817	
Sum anleggsmidler		377 643	271 473	
OMLØPSMIDLER				
Lager av varer og annen beholdning		331 997	350 034	
FORDRINGER				
Kundefordringer		443 902	638 615	
Andre kortsiktige fordringer		49 243	56 939	
Sum fordringer		493 145	695 554	
INVESTERINGER				
Bankinnskudd, kontanter o.l.	5	2 127 874	1 998 573	
Sum omløpsmidler		2 953 015	3 044 160	
Sum eiendeler		3 330 658	3 315 633	



BALANSE

LAKK1 AS

EGENKAPITAL OG GJELD	Note	2024	2023
EGENKAPITAL			
INNSKUTT EGENKAPITAL			
Aksjekapital	6	50 000	50 000
Sum innskutt egenkapital		50 000	50 000
OPPTJENT EGENKAPITAL			
Annen egenkapital	7	2 521 152	2 413 685
Sum opptjent egenkapital		2 521 152	2 413 685
Sum egenkapital	4	2 571 152	2 463 685
GJELD			
AVSETNING FOR FORPLIKTELSER			
ANNEN LANGSIKTIG GJELD			
KORTSIKTIG GJELD			
Leverandørgjeld		393 947	142 092
Betalbar skatt	3	23 728	83 228
Skyldig offentlige avgifter		122 688	229 586
Annen kortsiktig gjeld		219 144	397 043
Sum kortsiktig gjeld		759 506	851 948
Sum gjeld		759 506	851 948
Sum egenkapital og gjeld		3 330 658	3 315 633

04.03.2025
Styret i Lakk1 AS

Jim Rune Fuglstad
styreleder/daglig leder

Bjørn Fuglstad
styremedlem



Regnskapsprinsipper

Årsregnskapet er satt opp i samsvar med regnskapsloven og NRS 8 - God regnskapsskikk for små foretak.

DRIFTSINNTEKTER

Inntektsføring ved salg av varer skjer på leveringstidspunktet. Tjenester inntektsføres etter hvert som de leveres.

SKATT

Skattekostnaden i resultatregnskapet omfatter både periodens betalbare skatt og endring i utsatt skatt. Utsatt skatt er beregnet med 22 % på grunnlag av de midlertidige forskjeller som eksisterer mellom regnskapsmessige og skattemessige verdier, samt ligningsmessig underskudd til fremføring ved utgangen av regnskapsåret. Skatteøkende og skattereduserende midlertidige forskjeller som reverserer eller kan reverseres i samme periode er utlignet og nettoført.

KLASSIFISERING OG VURDERING AV ANLEGGSMIDLER

Anleggsmidler omfatter eiendeler bestemt til varig eie og bruk. Anleggsmidler er vurdert til anskaffelseskost. Varige driftsmidler balanseføres og avskrives over driftsmidlets økonomiske levetid. Avskrivningsperioden for fast eiendom anskaffet etter 2009 er dekomponert i en del som gjelder råbygget og en del som gjelder faste tekniske installasjoner. Varige driftsmidler nedskrives til gjenvinnbart beløp ved verdifall som forventes ikke å være forbigående. Gjenvinnbart beløp er det høyeste av netto salgsverdi og verdi i bruk. Verdi i bruk er nåverdi av fremtidige kontantstrømmer knyttet til eiendelen. Nedskrivningen reverseres når grunnlaget for nedskrivningen ikke lenger er til stede.

KLASSIFISERING OG VURDERING AV OMLØPSMIDLER

Omløpsmidler og kortsiktig gjeld omfatter normalt poster som forfaller til betaling innen ett år etter balansedagen, samt poster som knytter seg til varekretsløpet. Omløpsmidler vurderes til laveste verdi av anskaffelseskost og virkelig verdi.

VARER

Varer er vurdert til det laveste av anskaffelseskost og netto salgsverdi.

FORDRINGER

Kundefordringer og andre fordringer oppføres til pålydende etter fradrag for avsetning til forventet tap. Avsetning til tap gjøres på grunnlag av en individuell vurdering av de enkelte fordringene.

Note 1 Lønnskostnader og ytelser, godtgjørelser til daglig leder, styret og revisor

LØNSKOSTNADER

	2024	2023
Lønninger	1 926 434	2 289 093
Arbeidsgiveravgift	100 643	127 953
Pensjonskostnader	46 253	59 475
Andre ytelser	111 119	268 409
Sum	2 184 449	2 744 930

Selskapet har i 2024 sysselsatt 5 årsverk.

PENSJONSFORPLIKTELSE

Selskapet er pliktig til å ha tjenestepensjonsordning etter lov om obligatorisk tjenestepensjon. Selskapets pensjonsordninger tilfredsstiller kravene i denne lov.





Note 2 Anleggsmidler

	Maskiner og anlegg	Driftsløsøre, inventar ol.	Sum
Anskaffelseskost pr. 01.01.24	124 945	614 391	739 336
+ Tilgang kjøpte driftsmidler		319 088	319 088
= Anskaffelseskost 31.12.24	124 945	933 479	1 058 424
Akkumulerte avskrivninger 31.12.24	124 945	555 836	680 781
= Bokført verdi 31.12.24	0	377 643	377 643
Årets ordinære avskrivninger		61 101	61 101
Økonomisk levetid	0-5 år	0-7 år	

Note 3 Skatt

Årets skattekostnad	2024	2023
Resultatført skatt på ordinært resultat:		
Betalbar skatt	23 728	83 228
Endring i utsatt skattefordel	0	21 438
Skattekostnad ordinært resultat	23 728	104 666
Skattepliktig inntekt:		
Resultat før skatt	131 195	444 260
Permanente forskjeller	17 317	6 139
Endring i midlertidige forskjeller	-40 656	-72 089
Skattepliktig inntekt	107 856	378 309
Betalbar skatt i balansen:		
Betalbar skatt på årets resultat	23 728	83 228
Sum betalbar skatt i balansen	23 728	83 228

Skatteeffekten av midlertidige forskjeller som har gitt opphav til utsatt skatt og utsatte skattefordeler, spesifisert på typer av midlertidige forskjeller

	2024	2023	Endring
Varige driftsmidler	-55 731	-96 387	-40 656
Fordringer	-25 000	-25 000	0
Sum	-80 731	-121 387	-40 656
Inngår ikke i beregningen av utsatt skatt	80 731	25 354	-55 377
Grunnlag for utsatt skattefordel	0	-96 033	-96 033
Utsatt skattefordel (22 %)	0	-21 127	-21 127

I henhold til God regnskapsskikk for små foretak balanseføres ikke utsatt skattefordel.



Note 4 Egenkapital

	Aksje- kapital	Annen egenkapital	Sum
Pr. 31.12.2023	50 000	2 413 685	2 463 685
Pr. 01.01.2024	50 000	2 413 685	2 463 685
Årets overskudd		107 467	107 467
Pr. 31.12.2024	50 000	2 521 152	2 571 152

Note 5 Bankinnskudd

Innestående midler på skattetrekkkonto (bundne midler) er på kr. 77 352.

Note 6 Aksjonærer

AKSJEKAPITALEN I LAKK1 AS PR. 31.12 BESTÅR AV:

	Antall	Pålydende	Bokført
Ordinære aksjer	100	500,0	50 000
Sum	100		50 000

EIERSTRUKTUR

De største aksjonærene i % pr. 31.12 var:

	Ordinære	Eierandel	Stemmeandel
Jim Rune Fuglstad	60	60,0	60,0
Bjørn Fuglstad	40	40,0	40,0
Totalt antall aksjer	100	100,0	100,0

AKSJER EIET AV MEDLEMMER I STYRET OG DAGLIG LEDER:

Navn	Verv	Ordinære
Jim Rune Fuglstad	styreleder/daglig leder	60
Bjørn Fuglstad	styremedlem	40
Totalt antall aksjer		100

Note 7 Fortsatt drift

Styrets arbeid i 2024 har i hovedsak bestått av å forvalte inntektene og redusere kostnadene for å sikre løpende drift. I budsjettene for 2025 er det lagt opp til en nøktern drift som skal skape en bærekraftig økonomi.

Driften av Lakk1 AS medfører ikke risiko for tap for kreditorene.

Grunnlaget for styrets konklusjon om fortsatt drift er basert på grunnlaget dagens drift er etablert på, den gode kommunikasjonen mot kreditorer og et konservativt anslag på inntekter i årene som kommer.