



ÅRSREGNSKAPET FOR REGNSKAPSÅRET 2025 - GENERELL INFORMASJON

Enheten

Organisasjonsnummer: 934 740 815
Organisasjonsform: Aksjeselskap
Foretaksnavn: SIRMEK HOLDING AS
Forretningsadresse: c/o Sirevåg Mekaniske AS
Sørskogvegen 24
4364 SIREVÅG

Regnskapsår

Årsregnskapets periode: 01.01.2025 - 31.12.2025

Konsern

Morselskap i konsern: Ja
Konsernregnskap lagt ved: Ja

Regnskapsregler

Regler for små foretak benyttet: Nei
Benyttet ved utarbeidelsen av årsregnskapet til selskapet: Regnskapslovens alminnelige regler
Benyttet ved utarbeidelsen av årsregnskapet til konsernet: Regnskapslovens alminnelige regler

Årsregnskapet fastsatt av kompetent organ

Bekreftet av representant for selskapet: Jens Thomas Kleven
Dato for fastsettelse av årsregnskapet: 11.02.2026

Grunnlag for avgivelse

År 2025: Årsregnskapet er elektronisk innlevert
År 2024: Tall er hentet fra elektronisk innlevert årsregnskap fra 2025

Det er ikke krav til at årsregnskapet m.v. som sendes til Regnskapsregisteret er undertegnet. Kontrollen på at dette er utført ligger hos revisor/enhetens øverste organ. Sikkerheten ivaretas ved at innsender har rolle/rettighet for innsending av årsregnskapet via Altinn, og ved at det bekreftes at årsregnskapet er fastsatt av kompetent organ.

Brønnøysundregistrene, 23.02.2026



Resultatregnskap

Beløp i: NOK	Note	2025	2024
RESULTATREGNSKAP			
Kostnader			
Annen driftskostnad	2	41 172	5 000
Sum kostnader		41 172	5 000
Driftsresultat		-41 172	-5 000
Finansinntekter og finanskostnader			
Inntekt på investering i datterselskap og tilknyttet selskap		4 500 000	242 023
Annen renteinntekt		5 712	0
Annen finansinntekt		531	0
Sum finansinntekter		4 506 243	242 023
Rentekostnad til foretak i samme konsern		821 918	0
Annen rentekostnad	3,4	3 902 898	194 989
Sum finanskostnader		4 724 816	194 989
Netto finans		-218 573	47 034
Resultat før skattekostnad		-259 745	42 034
Skattekostnad	5	-57 144	0
Årsresultat		-202 601	42 034
Overføringer og disponeringer			
Overføringer til/fra annen egenkapital		-202 601	42 034
Sum overføringer og disponeringer		-202 601	42 034



Balanse

Beløp i: NOK	Note	2025	2024
BALANSE - EIENDELER			
Anleggsmidler			
Immaterielle eiendeler			
Utsatt skattefordel	5	57 144	0
Sum immaterielle eiendeler		57 144	0
Finansielle anleggsmidler			
Investering i datterselskap	6	80 000 000	100 000 000
Sum finansielle anleggsmidler		80 000 000	100 000 000
Sum anleggsmidler		80 057 144	100 000 000
Omløpsmidler			
Varer			
Fordringer			
Andre fordringer	4	4 688 550	242 023
Sum fordringer		4 688 550	242 023
Bankinnskudd, kontanter og lignende			
Bankinnskudd, kontanter og lignende		276 522	2 000 000
Sum bankinnskudd, kontanter og lignende		276 522	2 000 000
Sum omløpsmidler		4 965 072	2 242 023
SUM EIENDELER		85 022 216	102 242 023
BALANSE - EGENKAPITAL OG GJELD			
Egenkapital			
Innskutt egenkapital			
Aksjekapital	7	1 000 000	1 000 000
Overkurs		9 000 000	9 000 000
Sum innskutt egenkapital		10 000 000	10 000 000



Balanse

Beløp i: NOK	Note	2025	2024
Opptjent egenkapital			
Annen egenkapital		-202 600	
Sum opptjent egenkapital		-202 600	
Sum egenkapital	8	9 797 400	10 000 000
Gjeld			
Langsiktig gjeld			
Annen langsiktig gjeld			
Øvrig langsiktig gjeld	3,4	70 500 000	92 000 000
Sum annen langsiktig gjeld		70 500 000	92 000 000
Sum langsiktig gjeld		70 500 000	92 000 000
Kortsiktig gjeld			
Leverandørgjeld		0	5 784
Annen kortsiktig gjeld	3,4	4 724 816	236 239
Sum kortsiktig gjeld		4 724 816	242 023
Sum gjeld		75 224 816	92 242 023
SUM EGENKAPITAL OG GJELD		85 022 216	102 242 023



Konsernets resultatregnskap

Beløp i: NOK	Note	2025	2024
RESULTATREGNSKAP			
Inntekter			
Salgsinntekt	1,2	231 223 988	0
Annen driftsinntekt		403 974	0
Sum inntekter		231 627 962	0
Kostnader			
Varekostnad		72 063 445	0
Lønnskostnad	3	94 133 111	0
Avskrivning på varige driftsmidler og immaterielle eiendeler	4	20 357 952	0
Annen driftskostnad	3	25 282 055	5 000
Sum kostnader		211 836 563	5 000
Driftsresultat		19 791 399	-5 000
Finansinntekter og finanskostnader			
Annen renteinntekt		5 712	0
Annen finansinntekt		13 514	0
Sum finansinntekter		19 226	0
Annen rentekostnad		11 436 946	172 767
Annen finanskostnad		2 889	
Sum finanskostnader		11 439 835	172 767
Netto finans		-11 420 609	-172 767
Resultat før skattekostnad		8 370 790	-177 767
Skattekostnad	5	3 465 865	0
Årsresultat		4 904 925	-177 767
Overføringer og disponeringer			
Overføringer til/fra annen egenkapital		4 904 925	-177 767
Sum overføringer og disponeringer		4 904 925	-177 767



Konsernets balanse

Beløp i: NOK	Note	2025	2024
BALANSE - EIENDELER			
Anleggsmidler			
Immaterielle eiendeler			
Goodwill	4	29 416 580	36 770 725
Sum immaterielle eiendeler		29 416 580	36 770 725
Varige driftsmidler			
Tomter, bygninger og annen fast eiendom	4	82 249 000	73 689 200
Maskiner og anlegg	4	48 458 221	25 377 800
Driftsløsøre, inventar, verktøy, kontormaskiner og lignende	4	8 313 000	8 545 000
Sum varige driftsmidler		139 020 221	107 612 000
Sum anleggsmidler		168 436 801	144 382 725
Omløpsmidler			
Varer			
Varer	6	22 754 983	26 572 456
Sum varer		22 754 983	26 572 456
Fordringer			
Kundefordringer	7	35 580 639	22 798 085
Andre fordringer		2 094 807	5 444 167
Sum fordringer		37 675 446	28 242 252
Bankinnskudd, kontanter og lignende			
Bankinnskudd, kontanter og lignende	8	3 959 582	5 429 450
Sum bankinnskudd, kontanter og lignende		3 959 582	5 429 450
Sum omløpsmidler		64 390 011	60 244 158
SUM EIENDELER		232 826 812	204 626 883

BALANSE - EGENKAPITAL OG GJELD

Egenkapital



Konsernets balanse

Beløp i: NOK	Note	2025	2024
Innskutt egenkapital			
Aksjekapital	9,10	1 000 000	1 000 000
Sum innskutt egenkapital		1 000 000	1 000 000
Opptjent egenkapital			
Annen egenkapital	10	13 904 925	9 000 000
Sum opptjent egenkapital		13 904 925	9 000 000
Sum egenkapital		14 904 925	10 000 000
Gjeld			
Langsiktig gjeld			
Utsatt skatt	5	2 661 124	2 537 942
Sum avsetninger for forpliktelser		2 661 124	2 537 942
Annen langsiktig gjeld			
Gjeld til kredittinstitusjoner	11	70 989 580	34 440 000
Øvrig langsiktig gjeld	11	91 322 741	89 838 454
Sum annen langsiktig gjeld		162 312 321	124 278 454
Sum langsiktig gjeld		164 973 445	126 816 396
Kortsiktig gjeld			
Gjeld til kredittinstitusjoner	11	12 136 510	34 057 745
Leverandørgjeld		10 379 747	16 155 788
Betalbar skatt	5	3 342 683	3 816 037
Skyldige offentlige avgifter		14 317 610	6 394 561
Annen kortsiktig gjeld		12 771 892	7 386 356
Sum kortsiktig gjeld		52 948 442	67 810 487
Sum gjeld		217 921 887	194 626 883
SUM EGENKAPITAL OG GJELD		232 826 812	204 626 883



Brønnøysundregistrene

ÅRSREGNSKAP FOR REGNSKAPSÅRET 2025 - GENERELL INFORMASJON

Journalnummer: 2026 311803

Enheten

Organisasjonsnummer: 934 740 815
Organisasjonsform: Aksjeselskap
Foretaksnavn: SIRMEK HOLDING AS
Forretningsadresse: c/o Sirevåg Mekaniske AS
Sørskogvegen 24
4364 SIREVÅG

Regnskapsår

Årsregnskapets periode: 01.01.2025 - 31.12.2025

Konsern

Mørselskap i konsern: Ja
Konsernregnskap lagt ved: Ja

Regnskapsregler

Regler for små foretak benyttet: Nei
Benyttet ved utarbeidelsen av
årsregnskapet til selskapet: Regnskapslovens alminnelige regler
Benyttet ved utarbeidelsen av
årsregnskapet til konsernet: Regnskapslovens alminnelige regler

Årsregnskapet fastsatt av kompetent organ

Bekreftet av representant for selskapet: Jens Thomas Kleven
Dato for fastsettelse av årsregnskapet: 11.02.2026

Grunnlag for avgivelse

År 2025: Årsregnskap er elektronisk innlevert.
År 2024: Tall er hentet fra elektronisk innlevert årsregnskap fra 2025.

Det er ikke krav til at årsregnskapet m.v. som sendes til Regnskapsregisteret er undertegnet. Kontrollen på at dette er utført ligger hos revisor/enhetens øverste organ. Sikkerheten ivaretas ved at innsender har rolle/rettighet for innsending av årsregnskapet via Altinn, og ved at det bekreftes at årsregnskapet er fastsatt av kompetent organ.

Brønnøysundregistrene, 18.02.2026



Organisasjonsnr: 934 740 815
SIRMEK HOLDING AS

RESULTATREGNSKAP

Beløp i: NOK	Note	2025	2024
RESULTATREGNSKAP			
Kostnader			
Annen driftskostnad	2	41 172	5 000
Sum kostnader		41 172	5 000
Driftsresultat		-41 172	-5 000
Finansinntekter og finanskostnader			
Inntekt på investering i datterselskap og tilknyttet selskap		4 500 000	242 023
Annen renteinntekt		5 712	0
Annen finansinntekt		531	0
Sum finansinntekter		4 506 243	242 023
Rentekostnad til foretak i samme konsern		821 918	0
Annen rentekostnad	3,4	3 902 898	194 989
Sum finanskostnader		4 724 816	194 989
Netto finans		-218 573	47 034
Resultat før skattekostnad		-259 745	42 034
Skattekostnad	5	-57 144	0
Årsresultat		-202 601	42 034
Overføringer og disponeringer			
Overføringer til/fra annen egenkapital		-202 601	42 034
Sum overføringer og disponeringer		-202 601	42 034



Organisasjonsnr: 934 740 815
SIRMEK HOLDING AS

BALANSE

Beløp i: NOK	Note	2025	2024
BALANSE - EIENDELER			
Anleggsmidler			
Immaterielle eiendeler			
Utsatt skattefordel	5	57 144	0
Sum immaterielle eiendeler		57 144	0
Finansielle anleggsmidler			
Investering i datterselskap	6	80 000 000	100 000 000
Sum finansielle anleggsmidler		80 000 000	100 000 000
Sum anleggsmidler		80 057 144	100 000 000
Omløpsmidler			
Varer			
Fordringer			
Andre fordringer	4	4 688 550	242 023
Sum fordringer		4 688 550	242 023
Bankinnskudd, kontanter og lignende			
Bankinnskudd, kontanter og lignende		276 522	2 000 000
Sum bankinnskudd, kontanter og lignende		276 522	2 000 000
Sum omløpsmidler		4 965 072	2 242 023
SUM EIENDELER		85 022 216	102 242 023
BALANSE - EGENKAPITAL OG GJELD			
Egenkapital			
Innskutt egenkapital			
Aksjekapital	7	1 000 000	1 000 000
Overkurs		9 000 000	9 000 000
Sum innskutt egenkapital		10 000 000	10 000 000
Opptjent egenkapital			
Annen egenkapital		-202 600	
Sum opptjent egenkapital		-202 600	
Sum egenkapital	8	9 797 400	10 000 000
Gjeld			
Langsiktig gjeld			



Annen langsiktig gjeld			
Øvrig langsiktig gjeld	3,4	70 500 000	92 000 000
Sum annen langsiktig gjeld		70 500 000	92 000 000
Sum langsiktig gjeld		70 500 000	92 000 000
Kortsiktig gjeld			
Leverandørgjeld		0	5 784
Annen kortsiktig gjeld	3,4	4 724 816	236 239
Sum kortsiktig gjeld		4 724 816	242 023
Sum gjeld		75 224 816	92 242 023
SUM EGENKAPITAL OG GJELD		85 022 216	102 242 023



Organisasjonsnr: 934 740 815
SIRMEK HOLDING AS

KONSERNRESULTATREGNSKAP

Beløp i: NOK	Note	2025	2024
RESULTATREGNSKAP			
Inntekter			
Salgsinntekt	1,2	231 223 988	0
Annen driftsinntekt		403 974	0
Sum inntekter		231 627 962	0
Kostnader			
Varekostnad		72 063 445	0
Lønnskostnad	3	94 133 111	0
Avskrivning på varige driftsmidler og immaterielle eiendeler	4	20 357 952	0
Annen driftskostnad	3	25 282 055	5 000
Sum kostnader		211 836 563	5 000
Driftsresultat		19 791 399	-5 000
Finansinntekter og finanskostnader			
Annen renteinntekt		5 712	0
Annen finansinntekt		13 514	0
Sum finansinntekter		19 226	0
Annen rentekostnad		11 436 946	172 767
Annen finanskostnad		2 889	
Sum finanskostnader		11 439 835	172 767
Netto finans		-11 420 609	-172 767
Resultat før skattekostnad		8 370 790	-177 767
Skattekostnad	5	3 465 865	0
Årsresultat		4 904 925	-177 767
Overføringer og disponeringer			
Overføringer til/fra annen egenkapital		4 904 925	-177 767
Sum overføringer og disponeringer		4 904 925	-177 767



Organisasjonsnr: 934 740 815
SIRMEK HOLDING AS

KONSERNBALANSE

Beløp i: NOK	Note	2025	2024
BALANSE - EIENDELER			
Anleggsmidler			
Immaterielle eiendeler			
Goodwill	4	29 416 580	36 770 725
Sum immaterielle eiendeler		29 416 580	36 770 725
Varige driftsmidler			
Tomter, bygninger og annen fast eiendom	4	82 249 000	73 689 200
Maskiner og anlegg	4	48 458 221	25 377 800
Driftsløsøre, inventar, verktøy, kontormaskiner og lignende	4	8 313 000	8 545 000
Sum varige driftsmidler		139 020 221	107 612 000
Sum anleggsmidler		168 436 801	144 382 725
Omløpsmidler			
Varer			
Varer	6	22 754 983	26 572 456
Sum varer		22 754 983	26 572 456
Fordringer			
Kundefordringer	7	35 580 639	22 798 085
Andre fordringer		2 094 807	5 444 167
Sum fordringer		37 675 446	28 242 252
Bankinnskudd, kontanter og lignende			
Bankinnskudd, kontanter og lignende	8	3 959 582	5 429 450
Sum bankinnskudd, kontanter og lignende		3 959 582	5 429 450
Sum omløpsmidler		64 390 011	60 244 158
SUM EIENDELER		232 826 812	204 626 883
BALANSE - EGENKAPITAL OG GJELD			
Egenkapital			
Innskutt egenkapital			
Aksjekapital	9,10	1 000 000	1 000 000
Sum innskutt egenkapital		1 000 000	1 000 000
Opptjent egenkapital			
Annen egenkapital	10	13 904 925	9 000 000



Sum opptjent egenkapital		13 904 925	9 000 000
Sum egenkapital		14 904 925	10 000 000
Gjeld			
Langsiktig gjeld			
Utsatt skatt	5	2 661 124	2 537 942
Sum avsetninger for forpliktelser		2 661 124	2 537 942
Annen langsiktig gjeld			
Gjeld til			
kredittinstitusjoner	11	70 989 580	34 440 000
Øvrig langsiktig gjeld	11	91 322 741	89 838 454
Sum annen langsiktig gjeld		162 312 321	124 278 454
Sum langsiktig gjeld		164 973 445	126 816 396
Kortsiktig gjeld			
Gjeld til			
kredittinstitusjoner	11	12 136 510	34 057 745
Leverandørgjeld		10 379 747	16 155 788
Betalbar skatt	5	3 342 683	3 816 037
Skyldige offentlige avgifter		14 317 610	6 394 561
Annen kortsiktig gjeld		12 771 892	7 386 356
Sum kortsiktig gjeld		52 948 442	67 810 487
Sum gjeld		217 921 887	194 626 883
SUM EGENKAPITAL OG GJELD		232 826 812	204 626 883



Organisasjonsnr: 934 740 815
SIRMEK HOLDING AS

NOTEOPPLYSNINGER - SELSKAP - alle poster oppgitt i hele tall

Note
2

Antall årsverk i regnskapsåret
0.00

Sum Beløp

Balanseført verdi 31.12. Varige driftsmidler Immaterielle eiend.

Konsernregnskap

Morselskapet sitt navn

Forretningskontor for morselskapet

Begrunnelse for at datterselskap er utelatt fra konsolideringen

Samlet beløp - tilknyttet selskap Årets Fjorårets

Samlet beløp - foretak i samme konsern Årets Fjorårets

Samlet beløp - foretak i samme konsern Årets Fjorårets

Samlet beløp - felles kontrollert virksomhet Årets Fjorårets

Pantstillelse Beløp

Beholdning av egne aksjer Antall Pålydende Andel av aksjek.



Organisasjonsnr: 934 740 815
SIRMEK HOLDING AS

NOTEOPPLYSNINGER - KONSERN - alle poster oppgitt i hele tall

Note
3

Antall årsverk i regnskapsåret
90.00

Sum Beløp

Balanseført verdi 31.12. Varige driftsmidler Immaterielle eiend.

Konsernregnskap

Morselskapet sitt navn

Forretningskontor for morselskapet

Begrunnelse for at datterselskap er utelatt fra konsolideringen

Samlet beløp - tilknyttet selskap Årets Fjorårets

Samlet beløp - foretak i samme konsern Årets Fjorårets

Samlet beløp - foretak i samme konsern Årets Fjorårets

Samlet beløp - felles kontrollert virksomhet Årets Fjorårets

Pantstillelse Beløp

Beholdning av egne aksjer Antall Pålydende Andel av aksjek.



Årsberetning 2025 - Sirmek Holding AS

Virksomhetens art og beliggenhet

Konsernet Sirmek Holding AS ble etablert i 2024 og består av morselskapet Sirmek Holding AS og datterselskapet Sirevåg Mekaniske AS.

Sirevåg Mekaniske AS er en mekanisk bedrift som produserer varer og tjenester på forespørsel fra kunder. Selskapet har egen/eget maskineringsverksted, prefab avdeling, sveiseavdeling, monteringsavdeling og mekanisk avdeling som foretar reparasjoner og montering ute hos kunder. Selskapets hovedvirksomhet er lokalisert i Sirevåg i Hå Kommune.

Redegjørelse for årsregnskapet

Årsregnskapet viser et årsresultat på MNOK -0,2 for morselskapet og MNOK 4,9 for konsernet. Totalkapitalen var pr 31.12.25 på MNOK 85,0 for morselskapet og MNOK 232,8 for konsernet. Likviditeten anses som god både for morselskapet og konsernet.

Fremtidig utvikling

Markedet for Sirevåg Mekaniske AS er stabilt, og den økonomiske situasjonen er god, noe som gir oss trygghet for videre drift. Selskapet vil opprettholde sin eksisterende praksis og fokusere på å levere helhetlige løsninger til kundene. I tillegg vil vi fortsette å utvikle kompetansen til våre ansatte.

Finansiell risiko

Overordnet om målsetting og strategi

Sirevåg Mekaniske AS er eksponert for finansiell risiko på ulike områder. Målsettingen er å avdempe den finansielle risikoen i størst mulig grad. Hovedområdet er økning i råvarepriser som igjen kan resultere i tap av jobber. Kunder som ikke oppfyller sine betalingsforpliktelser, samt økte renter.

Markedsrisiko

Sirevåg Mekaniske AS er utsatt for høye råvarepriser som igjen gjør at ledelsen må passe på at de øker prisen på selskapets tjenester tilsvarende. Vi forsøker å spre risiko ved å ha kunder i flere ulike bransjer.

Kredittrisiko

Risikoen for tap på fordringer er vurdert som lav, men en økning kan ventes på grunn av endring i markedsforholdene.

Likviditetsrisiko

Vi vurderer likviditeten i Sirevåg Mekaniske AS som god, men vi har økende fokus på forfalte fordringer. Forfallstidspunkter for kundefordringer opprettholdes.



Fortsatt drift

I samsvar med regnskapsloven § 3-3a bekreftes det at forutsetningene om fortsatt drift er til stede. Til grunn for antagelsen ligger resultatprognoser for 2026 og konsernets langsiktige strategiske prognoser for årene fremover. Morselskapet og konsernet er i en sunn økonomisk og finansiell stilling.

Resultatdisponering

Styret foreslår følgende disponering av årsresultatet i Sirmek Holding AS:

Annen egenkapital:	-202 601
Totalt disponert:	-202 601

Arbeidsmiljø

Morselskapet har ingen ansatte. Siden Sirevåg Mekaniske AS er eneste datterselskap henviser vi til dette selskapet sin årsberetning for selskapet sin redegjørelse om arbeidsmiljøet i selskapet og konsernet.

Åpenhetsloven

Sirevåg Mekaniske AS publiserte årlig redegjørelse for aktsomhetsvurderinger i henhold til Åpenhetsloven §§ 4 og 5. Redegjørelsen ble publisert på selskapet sine nettsider sirevaagmekaniske.no.

Ytre miljø

Sirevåg Mekaniske AS forplikter seg til å redusere sin miljøpåvirkning gjennom kontinuerlig forbedring, etterlevelse av gjeldende miljøkrav og effektiv bruk av ressurser, med mål om å beskytte og forbedre miljøet. Utslipp fra anlegget, inkludert stoffer som kan innebære miljøskader, er innenfor kravene myndighetene stiller

Forsikring for styrets medlemmer og daglig leder

Det er ikke tegnet forsikring for styrets medlemmer og daglig leder for deres mulige erstatningsansvar.

Sirevåg, 11. februar 2026

Jens Thomas Kleven Daglig leder og styre medlem

Hans Christian Morana Styre leder

Kathrine Kristensen Styre medlem



ÅRSREGNSKAPET 2025

Sirmek Holding AS

Org.nr 934 740 815

Resultatregnskap
Balanse
Kontantstrømoppstilling
Noter
Revisjonsberetning



Sirmek Holding AS

Resultatregnskap

Driftsinntekter og driftskostnader	Note	2025	2024
Driftsinntekter			
Annen driftsinntekt		0	0
Sum driftsinntekter		<u>0</u>	<u>0</u>
Driftskostnader			
Annen driftskostnad	2	41 172	5 000
Sum driftskostnader		<u>41 172</u>	<u>5 000</u>
Driftsresultat		<u>-41 172</u>	<u>-5 000</u>
Finansinntekter og finanskostnader			
Inntekt på investering i annet foretak i samme konsern		4 500 000	242 023
Annen renteinntekt		5 712	0
Annen finansinntekt		531	0
Rentekostnad til foretak i samme konsern		821 918	0
Annen rentekostnad	3, 4	3 902 898	194 989
Resultat av finansposter		<u>-218 573</u>	<u>47 034</u>
Resultat før skattekostnad		<u>-259 745</u>	<u>42 034</u>
Skattekostnad	5	-57 144	0
Årsresultat		<u>-202 601</u>	<u>42 034</u>
Overføringer			
Overført til/fra annen egenkapital		-202 601	42 034
Sum overføringer		<u>-202 601</u>	<u>42 034</u>



Sirmek Holding AS

Balanse

Eiendeler	Note	2025	2024
Anleggsmidler			
Utsatt skattefordel	5	57 144	0
Sum immaterielle eiendeler		<u>57 144</u>	<u>0</u>
Finansielle anleggsmidler			
Investeringer i datterselskap	6	80 000 000	100 000 000
Sum finansielle anleggsmidler		<u>80 000 000</u>	<u>100 000 000</u>
Sum anleggsmidler		<u>80 057 144</u>	<u>100 000 000</u>
Omløpsmidler			
Andre kortsiktige fordringer	4	4 688 550	242 023
Sum fordringer		<u>4 688 550</u>	<u>242 023</u>
Bankinnskudd, kontanter o.l.		276 522	2 000 000
Sum omløpsmidler		<u>4 965 072</u>	<u>2 242 023</u>
Sum eiendeler		<u>85 022 216</u>	<u>102 242 023</u>





Sirmek Holding AS

Balanse

Egenkapital og gjeld	Note	2025	2024
Egenkapital			
Innskutt egenkapital			
Aksjekapital	7	1 000 000	1 000 000
Overkurs		9 000 000	9 000 000
Sum innskutt egenkapital		10 000 000	10 000 000
Opptjent egenkapital			
Annen egenkapital		-202 601	0
Sum opptjent egenkapital		-202 601	0
Sum egenkapital	8	9 797 400	10 000 000
Gjeld			
Avsetning for forpliktelser			
Øvrig langsiktig gjeld	3, 4	70 500 000	92 000 000
Sum annen langsiktig gjeld		70 500 000	92 000 000
Kortsiktig gjeld			
Leverandørgjeld		0	5 784
Annen kortsiktig gjeld	3, 4	4 724 816	236 239
Sum kortsiktig gjeld		4 724 816	242 023
Sum gjeld		75 224 816	92 242 023
Sum egenkapital og gjeld		85 022 216	102 242 023

Sirevåg, 11.02.2026


Hans Christian Morana
styreleder


Jens Thomas Kleven
styremedlem/daglig leder


Kathrine Kristensen
styremedlem



Sirmek Holding AS

Kontantstrømoppstilling

	2025	2024
Kontantstrøm fra operasjonelle aktiviteter		
Resultat før skattekostnad	-259 745	42 034
Betalte skatter	0	0
Gevinst ved salg av aksjer	0	0
Ordinære avskrivninger	0	0
Endring i kundefordringer	0	0
Endring i lager	0	0
Endring i leverandørgjeld	-5 784	5 784
Endring i andre tidsavgrensingsposter	42 050	-5 784
Netto kontantstrøm fra operasjonelle aktiviteter	-223 479	42 034
Kontantstrøm fra investeringer		
Utbetalinger ved kjøp av varige driftsmidler	0	0
Mottatt utbytte ført mot balanseført investering i datterselskap	20 000 000	
Utbetalinger ved kjøp av aksjer i datterselskap	0	-100 000 000
Netto likviditetsendring fra investeringer	20 000 000	-100 000 000
Kontantstrøm fra finansieringsaktiviteter		
Endring i langsiktig gjeld	-21 500 000	92 000 000
Innbetaling av aksjekapital og overkurs ved stiftelse av selskapet	0	10 000 000
Stiftelseskostnader	0	-42 034
Netto kontantstrøm fra finansieringsaktiviteter	-21 500 000	101 957 966
Netto endring i likvider gjennom året	-1 723 479	2 000 000
Kontanter og kontantekvivalenter 01.01.	2 000 000	0
Kontanter og kontantekvivalenter 31.12.	276 521	2 000 000



Note 1 Regnskapsprinsipper

Sirmek Holding AS er et holdingselskap lokalisert i Hå kommune som eier aksjer i Sirevåg Mekaniske AS.

Årsregnskapet er satt opp i samsvar med regnskapsloven og god regnskapsskikk for små foretak.

Finansinntekter

Finansinntekter består av inntekt fra investering i datterselskap, tilknyttet selskap og renteinntekter. Utbytte fra investering i datterselskap og tilknyttet selskap inntektsføres i avsetningsåret når det er betydelig sannsynlighetsovervekt for at utdelingen vil finne sted.

Omløpsmidler / Kortsiktig gjeld

Omløpsmidler og kortsiktig gjeld omfatter normalt poster som forfaller til betaling innen ett år etter balansedagen, samt poster som knytter seg til varekretsløpet. Omløpsmidler inkl. aksjer og andre verdipapirer vurderes normalt til laveste verdi av anskaffelseskost og antatt virkelig verdi.

Anleggsmidler / Langsiktig gjeld

Anleggsmidler omfatter eiendeler bestemt til varig eie og bruk. Anleggsmidler inkl. aksjer er vurdert til anskaffelseskost. Varige driftsmidler balanseføres og avskrives over driftsmidlets økonomiske levetid. Varige driftsmidler og aksjer nedskrives til gjenvinnbart beløp ved verdifall som forventes ikke å være forbigående. Gjenvinnbart beløp er det høyeste av netto salgsverdi og verdi i bruk. Verdi i bruk er nåverdi av fremtidige kontantstrømmer knyttet til eiendelen. Nedskrivningen reverseres når grunnlaget for nedskrivningen ikke lenger er til stede.

Aksjer i datterselskap og tilknyttet selskap

Investeringer i datterselskap og tilknyttet selskap er vurdert etter kostmetoden.

Skatt

Skattekostnaden i resultatregnskapet omfatter både periodens betalbare skatt og endring i utsatt skatt/skattefordel. Utsatt skatt/skattefordel er beregnet med 22 % på grunnlag av de midlertidige forskjeller som eksisterer mellom regnskapsmessige og skattemessige verdier, samt ligningsmessig underskudd til fremføring ved utgangen av regnskapsåret. Skatteøkende og skattereduserende midlertidige forskjeller som reverserer eller kan reversere i samme periode er utlignet og nettoført.

Note 2 Lønnskostnader og antall ansatte

Selskapet har ingen ansatte.



Note 3 Mellomværende med nærstående parter

	2025	2024
Øvrig langsiktig gjeld	52 000 000	72 000 000
Annen kortsiktig gjeld	3 902 898	172 767

Kr 52 000 000 av øvrig langsiktig gjeld består av selgerkreditt gitt i forbindelse med kjøp av aksjer i Sirevåg Mekaniske AS. Intensjonen er at selgerkreditten skal være oppgjort innen 5 år etter kjøpet i 2024. Selgerkreditten rentebelastes etterskuddsvis pr 31.12. hvert år basert på gjennomsnittlig selgerkreditt det enkelte år, og med en sats som settes lik normrenten for lån til ansatte med et tillegg på 2 %. Årets rentekostnad utgjør kr 3 902 898.

Note 4 Mellomværende med datterselskap

	2025	2024
Andre kortsiktige fordringer	4 688 550	242 023
Øvrig langsiktig gjeld	18 500 000	20 000 000
Annen kortsiktig gjeld	821 918	53 472

Kr 18 500 000 av øvrig langsiktig gjeld består av gjeld til datterselskapet Sirevåg Mekaniske AS. Lånet gjøres opp ved framtidige utbytter senest innen 30.6.2027. Utestående renteberegnes med 5 % p.a. som beregnes etterskuddsvis pr 31.12. det enkelte år. Årets rentekostnad utgjør kr 821 918.

Note 5 Skatt

Årets skattekostnad	2025	2024
Resultatført skatt på ordinært resultat:		
Betalbar skatt	0	0
Endring i utsatt skattefordel	-57 144	0
Skattekostnad ordinært resultat	-57 144	0
Skattepliktig inntekt:		
Resultat før skatt	-259 745	42 034
Permanente forskjeller	-4 500 000	-284 057
Mottatt konsernbidrag	4 500 000	242 023
Skattepliktig inntekt	-259 745	0
Betalbar skatt i balansen:		
Betalbar skatt på årets resultat	-990 000	-53 245
Betalbar skatt på mottatt konsernbidrag	990 000	53 245
Sum betalbar skatt i balansen	0	0

Skatteeffekten av midlertidige forskjeller og underskudd til fremføring som har gitt opphav til utsatt skatt og utsatte skattefordeler, spesifisert på typer av midlertidige forskjeller

	2025	2024	Endring
Akkumulert fremførbart underskudd	-259 745	0	259 745
Grunnlag for utsatt skattefordel / skatt	-259 745	0	259 745
Utsatt skattefordel / skatt (22 %)	-57 144	0	57 144



Note 6 Investering i datterselskap

Selskapet har pr 31.12. følgende investeringer:

Datterselskap	Forretnings- kontor	Eierandel / stemmeandel	Bokført egenkapital	Siste årsresultat	Bokført verdi
Sirevåg Mekaniske AS	Hå	100 %	55 690 945	15 971 669	80 000 000

Sirmek Holding AS har i 2025 mottatt utbytte på kr 20 000 000 fra Sirevåg Mekaniske AS som stammer fra resultater opptjent av Sirevåg Mekaniske AS før Sirmek Holding AS kjøpte selskapet. I henhold til god regnskapsskikk er det mottatte utbytte ført til reduksjon av investering i datterselskap, noe som har medført at verdien av investeringen er redusert fra kr 100 000 000 til kr 80 000 000.

Note 7 Aksjonærer

Aksjekapitalen i Sirmek Holding AS pr. 31.12 består av:

	Antall	Pålydende	Bokført
Ordinære aksjer	1 000	1 000	1 000 000
Sum	1 000		1 000 000

Eierstruktur

De største aksjonærene i % pr. 31.12 var:

	Ordinære	Eierandel	Stemmeandel
JT Kleven Invest AS	335	33,5	33,5
Z-Invest AS	335	33,5	33,5
F.K Invest AS	65	6,5	6,5
LKleven Holding AS	65	6,5	6,5
JEF Investment AS	50	5,0	5,0
K. Kristensen Invest AS	50	5,0	5,0
MOH Investment AS	50	5,0	5,0
S.Apneseth Invest AS	50	5,0	5,0
Totalt antall aksjer	1 000	100,0	100,0

Alle aksjene har lik stemmerett og utbytterett.

Styremedlemmer/daglig leder har følgende eierandeler:

Hans Christian Morana eier 33,5 % av aksjene gjennom Z-Invest AS.

Jens Thomas Kleven eier 33,5 % av aksjene gjennom JT Kleven Invest AS.

Kathrine Kristensen eier 5,0 % av aksjene gjennom K. Kristensen Invest AS.

Note 8 Egenkapital

	Aksjekapital	Overkurs	Annen egenkapital	Sum
Pr 01.01.2025	1 000 000	9 000 000	0	10 000 000
Årets resultat	0	0	-202 601	-202 601
Pr 31.12.2025	1 000 000	9 000 000	-202 601	9 797 400



KONSERNREGNSKAPET 2025

Sirmek Holding AS
Org.nr 934.740 815

Resultatregnskap
Balanse
Kontantstrømoppstilling
Noter
Revisjonsberetning



Resultatregnskap

Sirmek Holding AS

Driftsinntekter og driftskostnader	Note	2025	2024
Salgsinntekt	1, 2	231 223 988	0
Annen driftsinntekt		403 974	0
Sum driftsinntekter		231 627 962	0
Varekostnad		72 063 445	0
Lønnskostnad	3	94 133 111	0
Avskrivning av driftsmidler og immaterielle eiendeler	4	20 357 952	0
Annen driftskostnad	3	25 282 055	5 000
Sum driftskostnader		211 836 563	5 000
Driftsresultat		19 791 399	-5 000
Finansinntekter og finanskostnader			
Annen renteinntekt		5 712	0
Annen finansinntekt		13 514	0
Annen rentekostnad		11 436 946	172 767
Annen finanskostnad		2 889	0
Resultat av finansposter		-11 420 609	-172 767
Resultat før skattekostnad		8 370 790	-177 767
Skattekostnad	5	3 465 865	0
Årsresultat		4 904 925	-177 767
Overføringer			
Avsatt til annen egenkapital		4 904 925	-177 767
Sum overføringer		4 904 925	-177 767



Balanse
Sirmek Holding AS

Eiendeler	Note	2025	2024
Anleggsmidler			
Goodwill	4	29 416 580	36 770 725
Sum immaterielle eiendeler		29 416 580	36 770 725
Varige driftsmidler			
Tomter, bygninger o.a. fast eiendom	4	82 249 000	73 689 200
Maskiner og anlegg	4	48 458 221	25 377 800
Driftsløsøre, inventar o.a. utstyr	4	8 313 000	8 545 000
Sum varige driftsmidler		139 020 221	107 612 000
Sum anleggsmidler		168 436 801	144 382 725
Omløpsmidler			
Lager av varer og annen beholdning	6	22 754 983	26 572 456
Fordringer			
Kundefordringer	7	35 580 639	22 798 085
Andre kortsiktige fordringer		2 094 807	5 444 167
Sum fordringer		37 675 446	28 242 252
Bankinnskudd, kontanter o.l.	8	3 959 582	5 429 450
Sum omløpsmidler		64 390 011	60 244 158
Sum eiendeler		232 826 812	204 626 883




Balanse

Sirmek Holding AS

Egenkapital og gjeld	Note	2025	2024
Egenkapital			
Aksjekapital	9, 10	1 000 000	1 000 000
Sum innskutt egenkapital		1 000 000	1 000 000
Annen egenkapital	10	13 904 925	9 000 000
Sum opptjent egenkapital		13 904 925	9 000 000
Sum egenkapital		14 904 925	10 000 000
Gjeld			
Avsetning for forpliktelser			
Utsatt skatt	5	2 661 124	2 537 942
Sum avsetning for forpliktelser		2 661 124	2 537 942
Annen langsiktig gjeld			
Gjeld til kredittinstitusjoner	11	70 989 580	34 440 000
Øvrig langsiktig gjeld	11	91 322 741	89 838 454
Sum annen langsiktig gjeld		162 312 321	124 278 454
Kortsiktig gjeld			
Gjeld til kredittinstitusjoner	11	12 136 510	34 057 745
Leverandørgjeld		10 379 747	16 155 788
Betalbar skatt	5	3 342 683	3 816 037
Skyldig offentlige avgifter		14 317 610	6 394 561
Annen kortsiktig gjeld		12 771 892	7 386 356
Sum kortsiktig gjeld		52 948 442	67 810 487
Sum gjeld		217 921 887	194 626 883
Sum egenkapital og gjeld		232 826 812	204 626 883


Hans Christian Morana
styreleder

Sirevåg, 11.02.2026

Jens Thomas Kleven
styremedlem/daglig leder


Kathrine Kristensen
styremedlem



SirMek Holding AS

Kontantstrømoppstilling

	2025	2024
Kontantstrøm fra operasjonelle aktiviteter		
Resultat før skattekostnad	8 370 790	-177 767
Betalte skatter	-3 816 037	0
Gevinst ved avgang driftsmidler	-120 000	0
Ordinære avskrivninger	20 357 952	0
Endring i kundefordringer	-12 782 554	0
Endring i lager	3 817 473	0
Endring i leverandørgjeld	-5 776 041	5 784
Endring i andre tidsavgrensingsposter	16 777 945	171 983
Netto kontantstrøm fra operasjonelle aktiviteter	26 829 528	0
Kontantstrøm fra investeringer		
Utbetalinger ved kjøp av varige driftsmidler	-44 412 028	0
Innbetalinger ved salg av aksjer i datterdatterselskap	0	20 000 000
Utbetalinger ved kjøp av aksjer i datterselskap	0	-100 000 000
Netto likviditetsendring fra investeringer	-44 412 028	-80 000 000
Kontantstrøm fra finansieringsaktiviteter		
Endring i langsiktig gjeld	38 033 867	72 000 000
Endring i kassekreditt/byggelån	-21 921 235	0
Innbetaling av aksjekapital og overkurs ved stiftelse av selskapet	0	10 000 000
Bankbeholdning i kjøpt datterselskap	0	3 429 450
Netto kontantstrøm fra finansieringsaktiviteter	16 112 632	85 429 450
Netto endring i likvider gjennom året	-1 469 868	5 429 450
Kontanter og kontantekvivalenter 01.01.	5 429 450	0
Kontanter og kontantekvivalenter 31.12.	3 959 582	5 429 450



Note 1 Regnskapsprinsipper

Årsregnskapet er satt opp i samsvar med regnskapsloven og god regnskapsskikk. Forutsetningen om fortsatt drift er lagt til grunn ved utarbeidelsen.

Foruten morselskapet SirMek Holding AS består konsernet av datterselskapet Sirevåg Mekaniske AS (100 %) som ble kjøpt helt på slutten av 2024.

Sirevåg Mekaniske AS er en mekanisk bedrift som produserer varer og tjenester på forespørsel fra kunder. Selskapet har egen/egget maskineringsverksted, prefab avdeling, sveiseavdeling, monteringsavdeling og mekanisk avdeling som foretar reparasjoner og montering ute hos kunder. Selskapet er lokalisert i Sirevåg i Hå kommune.

Datterselskapet er konsolidert etter oppkjøpsmetoden og transaksjoner og mellomværender mellom selskapene er eliminert. Ved oppkjøp av datterselskap, elimineres kostprisen på aksjen mot egenkapitalen i datterselskapet på oppkjøpstidspunktet. Merverdien ved oppkjøpet henføres til de eiendeler merverdien relaterer seg til. Den delen av kostprisen som ikke kan henføres til identifiserbare eiendeler, klassifiseres som goodwill. Goodwill avskrives over antatt økonomisk levetid.

Bruk av estimater

Utarbeidelse av regnskap i samsvar med regnskapsloven krever bruk av estimater. Videre krever anvendelse av selskapets regnskapsprinsipper at ledelsen må utøve skjønn. Områder som i stor grad inneholder slike skjønnsmessige vurderinger, høy grad av kompleksitet, eller områder hvor forutsetninger og estimater er vesentlige for årsregnskapet, er beskrevet i notene.

Salgsinntekter

Inntekter ved salg av varer og tjenester vurderes til virkelig verdi av vederlaget, netto etter fradrag for merverdiavgift.

Salg av varer inntektsføres når risiko og kontroll i all hovedsak er overført kjøperen. Med risiko menes eiendelens gevinst og tapspotensiale, mens kontroll defineres som beslutnings og råderett.

Salg av tjenester inntektsføres etter hvert som de er levert.

Klassifisering og vurdering av balanseposter

Eiendeler bestemt til varig eie eller bruk er klassifisert som anleggsmidler. Anleggsmidler er vurdert til anskaffelseskost. Omløpsmidler og kortsiktig gjeld omfatter normalt poster som forfaller til betaling innen ett år etter balansedagen, samt poster som knytter seg til varekretsløpet. Omløpsmidler vurderes til laveste verdi av anskaffelseskost og antatt virkelig verdi.

Fordringer klassifiseres som omløpsmidler hvis de skal tilbakebetales i løpet av ett år. For gjeld er analoge kriterier lagt til grunn. Første års avdrag på langsiktige fordringer og langsiktig gjeld klassifiseres likevel ikke som omløpsmiddel og kortsiktig gjeld.

Varige driftsmidler

Varige driftsmidler balanseføres og avskrives lineært til restverdi over driftsmidlenes forventede utnyttbare levetid. Påkostninger eller forbedringer tillegges driftsmidlets kostpris og avskrives i takt med driftsmidlet. Skillet mellom vedlikehold og påkostning/forbedring regnes i forhold til driftsmidlets stand ved kjøp av driftsmidlet. Tomter avskrives ikke.

Leide (leasede) driftsmidler balanseføres som driftsmidler hvis leiekontrakten anses som finansiell. Utgifter til leie av øvrige driftsmidler kostnadsføres som operasjonell. Forskuddsbetalinger balanseføres som forskuddsbetalt kostnad, og fordeles over leieperioden.



Nedskrivning av anleggsmidler

Ved indikasjon på at balanseført verdi av et anleggsmiddel er høyere enn virkelig verdi, foretas det test for verdifall. Testen foretas for det laveste nivå av anleggsmidler som har selvstendige kontantstrømmer. Hvis balanseført verdi er høyere enn både salgsverdi og gjenvinnbart beløp, foretas det nedskrivning til det høyeste av salgsverdi og gjenvinnbart beløp. Gjenvinnbart beløp er det høyeste av netto salgsverdi og bruksverdi. Bruksverdi er nåverdi av fremtidige kontantstrømmer knyttet til eiendelen. Tidligere nedskrivninger, med unntak for nedskrivning av goodwill, reverseres hvis grunnlaget for nedskrivningen ikke lenger er tilstede.

Varer

Lager av innkjøpte varer er vurdert til det laveste av anskaffelseskost og netto salgsverdi. Netto salgsverdi er estimert salgpris ved ordinær drift etter fradrag for beregnede nødvendige utgifter for gjennomføring av salget. Anskaffelseskost inkluderer utgifter påløpt ved anskaffelse av varene og tilordnes etter FIFO-prinsippet. Egentilvirkede ferdigvarer og varer under tilvirkning vurderes til variabel og fast tilvirkningskost.

Fordringer

Kundefordringer og andre fordringer er oppført i balansen t til pålydende etter fradrag for avsetning til forventet tap. Avsetning til tap gjøres på grunnlag av individuelle vurderinger av de enkelte fordringene.

Pensjoner

Kostnaden til innskuddsbasert pensjonsordning tilsvarer periodens premie til forsikringselskapet.

Skatt

Skattekostnaden i resultatregnskapet omfatter både periodens betalbare skatt og endring i utsatt skatt/skattefordel. Utsatt skatt/skattefordel er beregnet med 22 % på grunnlag av de midlertidige forskjeller som eksisterer mellom regnskapsmessige og skattemessige verdier, samt eventuelt ligningsmessig underskudd til fremføring ved utgangen av regnskapsåret. Skatteøkende og skattereduserende midlertidige forskjeller som reverserer eller kan reversere i samme periode er utlignet og nettoført.

Valuta

Pengeposter i utenlandsk valuta omregnes til norske kroner ved å benytte balansedagens kurs. Kursgevinster og kurstap knyttet til varesalg og varekjøp i utenlandsk valuta føres som salgsinntekter og varekostnad.

Kontantstrømoppstilling

Kontantstrømoppstillingen utarbeides etter den indirekte metoden. Kontanter og kontantekvivalenter omfatter kontanter, bankinnskudd og andre kortsiktige likvide plasseringer som umiddelbart og med uvesentlig kursrisiko kan konverteres til kjente kontantbeløp om med gjenværende løpetid mindre enn tre måneder fra anskaffelsesdato.

Note 2 Salgsinntekter

Konsernet har kun et virksomhetsområde: mekanisk verksted, og alle selskapets salgsinntekter gjelder leveranser i Norge.

Proforma salgsinntekter for konsernet utgjør kr 196 042 019 i 2024.



Note 3 Lønnskostnader og ytelser, godtgjørelser til daglig leder, styret og revisor

Lønnskostnader

	2025	2024
Lønninger	78 986 107	0
Arbeidsgiveravgift	11 650 815	0
Pensjonskostnader	2 761 449	0
Andre ytelser	734 740	0
Sum	94 133 111	0

Konsernet har i 2025 sysselsatt 90 årsverk.

Pensjonsforpliktelser

Konsernet er pliktig til å ha tjenstepensjonsordning etter lov om obligatorisk tjenstepensjon. Konsernets pensjonsordninger tilfredsstiller kravene i denne lov.

Ytelser til ledende personer

	Daglig leder	Styret
Lønn	2 688 000	0
Annen godtgjørelse	171 526	0
Sum	2 859 526	0

Revisor

Kostnadsført revisjonshonorar for 2025 til revisor utgjør kr 126 500. I tillegg kommer honorar for teknisk bistand vedrørende utarbeidelse av årsregnskap, konsernregnskap og skattemelding kr 45 000 og honorar for attestasjon kr 4 000.

Note 4 Anleggsmidler

	Goodwill	Bygninger og tomter	Maskiner og anlegg
Anskaffelseskost pr. 01.01.25	36 770 725	87 004 770	35 667 032
+ Tilgang kjøpte driftsmidler		12 440 979	29 736 369
= Anskaffelseskost 31.12.25	36 770 725	99 445 749	65 403 401
Akkumulerte avskrivninger 31.12.25	7 354 145	17 196 749	16 945 180
= Bokført verdi 31.12.25	29 416 580	82 249 000	48 458 221
Årets ordinære avskrivninger	7 354 145	3 881 179	6 655 948
Økonomisk levetid	5 år	40 år	8 år

	Driftsløsøre, inventar ol.	Sum
Anskaffelseskost pr. 01.01.25	21 558 438	181 000 965
+ Tilgang kjøpte driftsmidler	2 234 680	44 412 028
= Anskaffelseskost 31.12.25	23 793 118	225 412 993
Akkumulerte avskrivninger 31.12.25	15 480 118	56 976 192
= Bokført verdi 31.12.25	8 313 000	168 436 801
Årets ordinære avskrivninger	2 466 680	20 357 952
Økonomisk levetid	5 år	

Maskiner og anlegg består av større leasede maskiner.

**Note 5 Skatt**

Årets skattekostnad	2025	2024
Resultatført skatt på ordinært resultat:		
Betalbar skatt	3 342 683	0
Endring i utsatt skatt	123 182	0
Skattekostnad ordinært resultat	3 465 865	0
Skattepliktig inntekt:		
Resultat før skatt	8 370 790	-177 767
Permanente forskjeller	7 642 890	177 767
Endring i midlertidige forskjeller	-819 665	0
Skattepliktig inntekt	15 194 015	0
Betalbar skatt i balansen:		
Betalbar skatt på årets resultat	3 342 683	3 816 037
Sum betalbar skatt i balansen	3 342 683	3 816 037

Skatteeffekten av midlertidige forskjeller og underskudd til fremføring som har gitt opphav til utsatt skatt og utsatte skattefordeler, spesifisert på typer av midlertidige forskjeller

	2025	2024	Endring
Varige driftsmidler	3 220 283	3 996 752	776 469
Balanseførte leieavtaler	9 135 480	7 539 346	-1 596 134
Sum	12 355 763	11 536 098	-819 665
Akkumulert fremførbart underskudd	-259 745	0	259 745
Grunnlag for utsatt skatt	12 096 018	11 536 098	-559 920
Utsatt skatt (22 %)	2 661 124	2 537 942	-123 182

Note 6 Varer

Spesifikasjon av varelager	2025	2024
Råvarer	21 882 137	18 268 973
Varer under tilvirkning	872 846	8 303 483
Ferdigvarer	0	0
Sum varelager	22 754 983	26 572 456

Note 7 Kundefordringer

Spesifikasjon av kundefordringer	2025	2024
Kundefordringer til pålydende	35 580 639	22 798 085
Avsetning til tap	0	0
Netto balanseført beløp	35 580 639	22 798 085
Realisert tap inkludert i Annen driftskostnad	406 106	0



Note 8 Bankinnskudd

Innestående midler på skattetrekkskonto (bundne midler) utgjør kr 3 683 060 per 31.12.2025.

Note 9 Aksjonærer

Aksjekapitalen i Sirmek Holding AS pr. 31.12 består av:

	Antall	Pålydende	Bokført
Ordinære aksjer	1 000	1 000	1 000 000
Sum	1 000		1 000 000

Eierstruktur

Aksjonærer i % pr. 31.12:

	Ordinære	Eierandel	Stemmeandel
JT Kleven Invest AS	335	33,5	33,5
Z-Invest AS	335	33,5	33,5
Åbakken Holding AS	130	13,0	13,0
JEF Investment AS	50	5,0	5,0
K. Kristensen Invest AS	50	5,0	5,0
MOH Investment AS	50	5,0	5,0
S.Apneseth Invest AS	50	5,0	5,0
Totalt antall aksjer	1 000	100,0	100,0

Alle aksjene har lik stemmerett og utbytterett.

Styremedlemmer/daglig leder har følgende eierandeler:

Hans Christian Morana eier 33,5 % av aksjene gjennom Z-Invest AS.

Jens Thomas Kleven eier 33,5 % av aksjene gjennom JT Kleven Invest AS.

Kathrine Kristensen eier 5,0 % av aksjene gjennom K. Kristensen Invest AS.

Note 10 Egenkapital

	Aksjekapital	Annen egenkapital	Sum egenkapital
Pr 01.01.2025	1 000 000	9 000 000	10 000 000
Årets resultat	0	4 904 925	4 904 925
Pr 31.12.2025	1 000 000	13 904 925	14 904 925



Note 11 Langsiktig gjeld, kassekreditt og pantstillelser

	2025	2024
Av konsernets bokførte gjeld er sikret med pant:		
Langsiktig gjeld til kredittinstitusjoner	70 989 580	34 440 000
Kassekreditt og byggelån	12 136 510	34 057 745
Sum	83 126 090	68 497 745
Bokført verdi av eiendeler stillet som sikkerhet:		
Tomter, bygninger m.m.	82 249 000	73 689 200
Driftsløsøre, inventar og utstyr	8 313 000	8 545 000
Varelager	22 754 983	26 572 456
Kundefordringer	35 580 639	22 798 085
Sum	148 897 622	131 604 741

Ingen andel av langsiktig gjeld til kredittinstitusjoner forfaller til betaling mer enn 5 år etter balansedagen. Ubenyttet kassekreditt på balansedagen utgjør kr 17 863 490.

Øvrig langsiktig gjeld

Øvrig langsiktig gjeld er gjeld relatert til finansielle leasingavtaler og utgjør henholdsvis kr 39 322 741 per 31.12.2025 og kr 17 838 454 per 31.12.2024. Estimert nedbetaling fordeler seg med kr 10 555 827 i det første året, kr 28 766 915 i år to til fem og kr 0 mer enn fem år fram i tid.

Kr 52 000 000 av øvrig langsiktig gjeld består av selgerkreditt gitt i forbindelse med kjøp av aksjer i Sirevåg Mekaniske AS. Intensjonen er at selgerkreditten skal være oppgjort innen 5 år etter kjøpet i 2024. Selgerkreditten rentebelastes etterskuddsvis pr 31.12. hvert år basert på gjennomsnittlig selgerkreditt det enkelte år, og med en sats som settes lik normrenten for lån til ansatte med et tillegg på 2 %. Årets rentekostnad utgjør kr 3 902 898.

Note 12 Finansiell markedsrisiko

Sirevåg Mekaniske AS er eksponert for finansiell risiko på ulike områder. Målsettingen er å avdempe den finansielle risikoen i størst mulig grad. Hovedområdet er økning i råvarepriser som igjen kan resultere i tap av jobber. Kunder som ikke oppfyller sine betalingsforpliktelser, samt økte renter.

Markedsrisiko

Sirevåg Mekaniske AS er utsatt for høye råvarepriser som igjen gjør at ledelsen må passe på at de øker prisen på selskapets tjenester tilsvarende. Vi forsøker å spre risiko ved å ha kunder i flere ulike bransjer.

Kredittrisiko

Risikoen for tap på fordringer er vurdert som lav, men en økning kan ventes på grunn av endring i markedsforholdene.

Likviditetsrisiko

Vi vurderer likviditeten i Sirevåg Mekaniske AS som god, men vi har økende fokus på forfalte fordringer. Forfallstidspunkter for kundefordringer opprettholdes.



FRYD REVISJON AS

UAVHENGIG REVISORS BERETNING

Til generalforsamlingen i Sirmek Holding AS

Konklusjon

Vi har revidert årsregnskapet for Sirmek Holding AS som viser et underskudd på kr 202 601 for morselskapet og et overskudd på kr 4 904 925 for konsernet. Årsregnskapet består av balanse per 31. desember 2025, resultatregnskap og kontantstrømoppstilling for regnskapsåret avsluttet per denne datoen og noter til årsregnskapet, herunder et sammendrag av viktige regnskapsprinsipper. Etter vår mening oppfyller årsregnskapet gjeldende lovkrav, og gir årsregnskapet et rettviseende bilde av selskapets og konsernets finansielle stilling per 31. desember 2025 og av dets resultater og kontantstrømmer for regnskapsåret avsluttet per denne datoen i samsvar med regnskapslovens regler og god regnskapsskikk i Norge.

Grunnlag for konklusjonen

Vi har gjennomført revisjonen i samsvar med International Standards on Auditing (ISA-ene). Våre oppgaver og plikter i henhold til disse standardene er beskrevet nedenfor under Revisors oppgaver og plikter ved revisjonen av årsregnskapet. Vi er uavhengige av selskapet i samsvar med kravene i relevante lover og forskrifter i Norge og International Code of Ethics for Professional Accountants (inkludert internasjonale uavhengighetsstandarder) utstedt av International Ethics Standards Board for Accountants (IESBA-reglene), og vi har overholdt våre øvrige etiske forpliktelser i samsvar med disse kravene. Innhentet revisjonsbevis er etter vår vurdering tilstrekkelig og hensiktsmessig som grunnlag for vår konklusjon.

Øvrig informasjon

Styret og daglig leder (ledelsen) er ansvarlige for informasjonen i årsberetningen. Vår konklusjon om årsregnskapet ovenfor dekker ikke informasjonen i årsberetningen. I forbindelse med revisjonen av årsregnskapet er det vår oppgave å lese årsberetningen. Formålet er å vurdere hvorvidt det foreligger vesentlig inkonsistens mellom årsberetningen, og årsregnskapet og den kunnskap vi har opparbeidet oss under revisjonen av årsregnskapet, eller hvorvidt informasjon i årsberetningen ellers fremstår som vesentlig feil. Vi har plikt til å rapportere dersom årsberetningen fremstår som vesentlig feil. Vi har ingenting å rapportere i så henseende. Basert på kunnskapen vi har opparbeidet oss i revisjonen, mener vi at årsberetningen er konsistent med årsregnskapet og inneholder de opplysninger som skal gis i henhold til gjeldene lovkrav.

Ledelsens ansvar for årsregnskapet

Ledelsen er ansvarlig for å utarbeide årsregnskapet og for at det gir et rettviseende bilde i samsvar med regnskapslovens regler og god regnskapsskikk i Norge. Ledelsen er også ansvarlig for slik intern kontroll som den finner nødvendig for å kunne utarbeide et årsregnskap som ikke inneholder vesentlig feilinformasjon, verken som følge av misligheter eller utilsiktede feil.

Ved utarbeidelsen av årsregnskapet må ledelsen ta standpunkt til selskapets evne til fortsatt drift og opplyse om forhold av betydning for fortsatt drift. Forutsetningen om fortsatt drift skal legges til grunn for årsregnskapet så lenge det ikke er sannsynlig at virksomheten vil bli avvirket.

Revisors oppgaver og plikter ved revisjonen av årsregnskapet

Vårt mål er å oppnå betryggende sikkerhet for at årsregnskapet som helhet ikke inneholder vesentlig feilinformasjon, verken som følge av misligheter eller utilsiktede feil, og å avgi en revisjonsberetning som inneholder vår konklusjon. Betryggende sikkerhet er en høy grad av sikkerhet, men ingen garanti for at en revisjon utført i samsvar ISA-ene, alltid vil avdekke vesentlig feilinformasjon. Feilinformasjon kan oppstå som følge av misligheter eller utilsiktede feil. Feilinformasjon er å anse som vesentlig dersom den enkeltvis eller samlet med rimelighet kan forventes å påvirke de økonomiske beslutningene som brukerne foretar på grunnlag av årsregnskapet.

For videre beskrivelse av revisors oppgaver og plikter vises det til <https://revisorforeningen.no/revisjonsberetninger>

Kvernaland, 11. februar 2026

Fryd Revisjon AS

Asbjørn Nygård

Statsautorisert revisor

FRYD REVISJON AS, Orstadbakken 42, 4355 KVERNALAND.

Org.nr.: 919 314 443 - Telefon: 906 27 385 - E-post: asbjorn@frydrevisjon.no