



ÅRSREGNSKAPET FOR REGNSKAPSÅRET 2022 - GENERELL INFORMASJON

Enheten

Organisasjonsnummer:	998 230 136
Organisasjonsform:	Aksjeselskap
Foretaksnavn:	ALPINCO AS
Forretningsadresse:	Hundervegen 122 2636 ØYER

Regnskapsår

Årsregnskapets periode:	01.05.2021 - 30.04.2022
-------------------------	-------------------------

Konsern

Mørselskap i konsern:	Ja
Konsernregnskap lagt ved:	Ja

Regnskapsregler

Regler for små foretak benyttet:	Nei
Benyttet ved utarbeidelsen av årsregnskapet til selskapet:	Regnskapslovens alminnelige regler
Benyttet ved utarbeidelsen av årsregnskapet til konsernet:	Regnskapslovens alminnelige regler

Årsregnskapet fastsatt av kompetent organ

Bekreftet av representant for selskapet:	Odd Stensrud
Dato for fastsettelse av årsregnskapet:	23.09.2022

Grunnlag for avgivelse

År 2022: Årsregnskapet er elektronisk innlevert
År 2021: Tall er hentet fra elektronisk innlevert årsregnskap fra 2022

Det er ikke krav til at årsregnskapet m.v. som sendes til Regnskapsregisteret er undertegnet. Kontrollen på at dette er utført ligger hos revisor/enhetens øverste organ. Sikkerheten ivaretas ved at innsender har rolle/rettighet for innsending av årsregnskapet via Altinn, og ved at det bekreftes at årsregnskapet er fastsatt av kompetent organ.

Brønnøysundregistrene, 23.10.2023



Resultatregnskap

Beløp i: NOK	Note	2022	2021
RESULTATREGNSKAP			
Inntekter			
Salgsinntekt		21 607 821	15 898 074
Annen driftsinntekt			58 036
Sum inntekter		21 607 821	15 956 110
Kostnader			
Lønnskostnad	1, 2, 3	9 443 076	7 016 112
Avskrivning på driftsmidler og immaterielle eiendeler	5, 6	7 077 835	6 909 504
Annen driftskostnad	4	18 657 041	12 064 729
Sum kostnader		35 177 952	25 990 345
Driftsresultat		-13 570 131	-10 034 235
Finansinntekter og finanskostnader			
Inntekt på investering i datter-/tilknyttet selskap	14	19 500 000	18 000 000
Renteinntekt fra foretak i samme konsern		4 198 906	3 344 465
Annen renteinntekt		0	26
Annen finansinntekt		1 612	3 910
Sum finansinntekter		23 700 518	21 348 401
Rentekostnad til foretak i samme konsern		783 209	811 330
Annen rentekostnad		891 078	421 767
Annen finanskostnad		369	2 002
Sum finanskostnader		1 674 656	1 235 099
Netto finans		22 025 862	20 113 302
Ordinært resultat før skattekostnad		8 455 731	10 079 067
Skattekostnad på ordinært resultat	10	3 243 033	3 631 349
Ordinært resultat etter skattekostnad		5 212 698	6 447 718
Årsresultat		5 212 698	6 447 718
Overføringer og disponeringer			
Konsernbidrag		10 959 000	12 090 000



Resultatregnskap

Beløp i: NOK	Note	2022	2021
Udekket tap		-9 997 301	-7 592 282
Annen egenkapital		4 251 000	1 950 000
Sum overføringer og disponeringer	12	5 212 699	6 447 718



Balanse

Beløp i: NOK	Note	2022	2021
BALANSE - EIENDELER			
Anleggsmidler			
Immaterielle eiendeler			
Prosjektmateriale	5	10 305 390	10 128 410
Goodwill	6	6 166 500	12 333 000
Sum immaterielle eiendeler		16 471 890	22 461 410
Varige driftsmidler			
Driftsløsøre, inventar, verktøy, kontormaskiner, ol.	5	472 823	606 200
Sum varige driftsmidler		472 823	606 200
Finansielle anleggsmidler			
Investering i datterselskap		12 382 500	12 090 000
Investering i annet foretak i samme konsern	7	290 710 013	230 732 433
Lån til foretak i samme konsern	14	23 288 639	18 167 851
Investeringer i aksjer og andeler		30 000	30 000
Andre fordringer		20 500	33 000
Sum finansielle anleggsmidler		326 431 652	261 053 284
Sum anleggsmidler		343 376 365	284 120 894
Omløpsmidler			
Varer			
Fordringer			
Kundefordringer	8		2 086 719
Andre fordringer		8 953	13 976
Konsernfordringer		122 514 949	145 076 199
Sum fordringer		122 523 902	147 176 894
Bankinnskudd, kontanter og lignende			
Bankinnskudd, kontanter og lignende	9	129 655 953	35 093 705
Sum bankinnskudd, kontanter og lignende		129 655 953	35 093 705
Sum omløpsmidler		252 179 855	182 270 599



Balanse

Beløp i: NOK	Note	2022	2021
SUM EIENDELER		595 556 220	466 391 493
BALANSE - EGENKAPITAL OG GJELD			
Egenkapital			
Innskutt egenkapital			
Aksjekapital (1 743 936 aksjer à kr 100,00)	12, 13	174 393 600	174 393 600
Overkurs	12	128 768 802	128 768 802
Sum innskutt egenkapital		303 162 402	303 162 402
Opptjent egenkapital			
Udekket tap	12	22 023 940	27 236 639
Sum opptjent egenkapital		-22 023 940	-27 236 639
Sum egenkapital		281 138 462	275 925 763
Gjeld			
Langsiktig gjeld			
Utsatt skatt	11	4 396 471	4 256 055
Sum avsetninger for forpliktelser		4 396 471	4 256 055
Annen langsiktig gjeld			
Gjeld til kredittinstitusjoner	16		1 125 000
Ansvarlig lånekapital		32 874 053	
Sum annen langsiktig gjeld		32 874 053	1 125 000
Sum langsiktig gjeld		37 270 524	5 381 055
Kortsiktig gjeld			
Gjeld til kredittinstitusjoner			
Leverandørgjeld		2 102 903	3 940 348
Betalbar skatt		-90 720	30 122
Skyldige offentlige avgifter		1 359 452	1 314 501
Kortsiktig konserngjeld	15	270 777 918	177 972 393
Annen kortsiktig gjeld		2 997 679	1 827 309
Sum kortsiktig gjeld		277 147 232	185 084 673
Sum gjeld		314 417 756	190 465 728



Balanse

Beløp i: NOK	Note	2022	2021
SUM EGENKAPITAL OG GJELD		595 556 218	466 391 491



Konsernets resultatregnskap

Beløp i: NOK	Note	2022	2021
RESULTATREGNSKAP			
Inntekter			
Salgsinntekt		407 556 206	243 824 858
Sum inntekter		407 556 206	243 824 858
Kostnader			
Varekostnad		78 044 135	37 272 258
Lønnskostnad	2	96 333 556	72 601 950
Avskrivning på varige driftsmidler og immaterielle eiendeler	3	59 599 512	57 850 686
Nedskrivning av varige driftsmidler og immaterielle eiendeler			1 258 964
Annen driftskostnad		78 172 723	68 246 492
Sum kostnader		312 149 926	237 230 350
Driftsresultat		95 406 280	6 594 508
Finansinntekter og finanskostnader			
Annen renteinntekt		1 114 083	377 124
Annen finansinntekt		82 768	345 306
Sum finansinntekter		1 196 851	722 430
Annen rentekostnad		7 105 863	5 182 010
Annen finanskostnad		339 089	371 477
Sum finanskostnader		7 444 952	5 553 487
Netto finans		-6 248 101	-4 831 057
Ordinært resultat før skattekostnad		89 158 179	1 763 451
Skattekostnad på ordinært resultat		20 668 706	2 687 465
Ordinært resultat etter skattekostnad		68 489 473	-924 014
Årsresultat		68 489 473	-924 014
Overføringer og disponeringer			
Overføringer til/fra annen egenkapital		68 489 473	-924 014
Sum overføringer og disponeringer		68 489 473	-924 014



Konsernets balanse

Beløp i: NOK	Note	2022	2021
BALANSE - EIENDELER			
Anleggsmidler			
Immaterielle eiendeler			
Prosjektmateriale		10 535 721	10 359 025
Goodwill		6 166 500	12 333 000
Sum immaterielle eiendeler	3	16 702 221	22 692 025
Varige driftsmidler			
Tomter, bygninger og annen fast eiendom		535 438 081	470 676 065
Maskiner og anlegg		182 087 017	200 044 550
Driftsløsøre, inventar, verktøy, kontormaskiner og lignende		66 491 619	53 869 136
Sum varige driftsmidler	3	784 016 717	724 589 751
Finansielle anleggsmidler			
Investeringer i tilknyttet selskap		15 265 050	15 265 050
Lån til tilknyttet selskap og felles kontrollert virksomhet		3 683 456	3 541 785
Investeringer i aksjer og andeler		788 700	773 700
Andre fordringer		85 364	1 081 167
Sum finansielle anleggsmidler		19 822 570	20 661 702
Sum anleggsmidler		820 541 508	767 943 478
Omløpsmidler			
Varer			
Varer		13 370 678	18 984 893
Sum varer		13 370 678	18 984 893
Fordringer			
Kundefordringer		33 709 359	6 101 174
Andre fordringer		4 242 404	12 367 508
Sum fordringer	6	37 951 763	18 468 682
Bankinnskudd, kontanter og lignende			
Bankinnskudd, kontanter og lignende	7	139 640 029	39 216 892
Sum bankinnskudd, kontanter og lignende		139 640 029	39 216 892



Konsernets balanse

Beløp i: NOK	Note	2022	2021
Sum omløpsmidler		190 962 470	76 670 467
SUM EIENDELER		1 011 503 978	844 613 945
BALANSE - EGENKAPITAL OG GJELD			
Egenkapital			
Innskutt egenkapital			
Aksjekapital	8	174 393 600	174 393 600
Overkurs		128 768 802	128 768 802
Sum innskutt egenkapital		303 162 402	303 162 402
Opptjent egenkapital			
Annen egenkapital		215 438 791	146 949 319
Sum opptjent egenkapital		215 438 791	146 949 319
Sum egenkapital	9	518 601 193	450 111 721
Gjeld			
Langsiktig gjeld			
Utsatt skatt		25 131 535	14 708 837
Sum avsetninger for forpliktelser		25 131 535	14 708 837
Annen langsiktig gjeld			
Gjeld til kredittinstitusjoner	6	273 763 100	175 661 400
Ansvarlig lånekapital		32 874 053	
Øvrig langsiktig gjeld		45 776 799	49 125 621
Sum annen langsiktig gjeld		352 413 952	224 787 021
Sum langsiktig gjeld		377 545 487	239 495 858
Kortsiktig gjeld			
Gjeld til kredittinstitusjoner	6		80 917 545
Leverandørgjeld		29 393 556	22 581 647
Betalbar skatt	4	27 457 293	16 157 600
Skyldige offentlige avgifter		13 112 316	5 689 137
Annen kortsiktig gjeld		45 394 133	29 660 437
Sum kortsiktig gjeld		115 357 298	155 006 366



Konsernets balanse

Beløp i: NOK	Note	2022	2021
Sum gjeld		492 902 785	394 502 224
SUM EGENKAPITAL OG GJELD		1 011 503 978	844 613 945



[Admincontrol](#)

List of Signatures Page 1/1

Alpinco Konsern_Årsregnskap_2022.pdf

Name	Method	Signed at
Dahlum, Jahn Petter	BANKID_MOBILE	2022-09-30 12:58 GMT+02
Oveland, Gunnar	BANKID_MOBILE	2022-09-29 17:28 GMT+02
Bjorn Borgen	One-Time-Password	2022-09-29 17:27 GMT+02
Odd Stensrud	One-Time-Password	2022-09-29 13:21 GMT+02
Buchardt, Anders	BANKID	2022-09-29 13:10 GMT+02
Andresen, Marius Lysell	BANKID_MOBILE	2022-10-03 17:40 GMT+02
Silseth, Linda Ann Bernander	BANKID	2022-09-30 14:27 GMT+02



This file is sealed with a digital signature. The seal is a guarantee for the authenticity of the document.
External reference: 98C5E82ACEF84ABB9EAD2EF9F60B3F93



Konsernregnskap 01.05.2021 - 30.04.2022

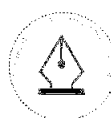
Alpinco - Konsern

Innhold:

Årsregnskap mor/konsern

Noter

Årsberetning



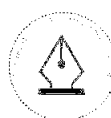
This file is sealed with a digital signature.
The seal is a guarantee for the authenticity
of the document.

Document ID:
98C5E82ACEF84ABB9EAD2EF9F60B3F93



Konsern Resultatregnskap pr 30.04.2022 Alpinco - Konsern

Morselskap			Konsern	
Mai21 - Apr 22	Mai20 - Apr21		Note Mai21 - Apr 22	Mai20 - Apr21
21 607 821	15 898 074	Salgsinntekt	17 247 385	18 178 422
0	0	Overnatting/booking	82 188 438	27 851 748
0	0	Heiskort/keycard	190 090 314	110 539 025
0	0	Eiendom	70 132 446	60 787 939
0	58 036	Annen driftsinntekt	47 897 622	26 467 724
21 607 821	15 956 110	Sum driftsinntekter	1 407 556 206	243 824 858
0	0	Varekostnad	(78 044 135)	(37 272 258)
(9 443 076)	(7 016 112)	Lønnskostnad	2 (96 333 556)	(72 601 950)
(7 077 835)	(6 909 504)	Avskrivning på varige driftsmid ...	3 (59 599 512)	(57 850 686)
0	0	Nedskrivning av varige driftsmi ...	0	(1 258 964)
(18 657 041)	(12 064 729)	Annen driftskostnad	(78 172 723)	(68 246 492)
(35 177 951)	(25 990 345)	Sum driftskostnader	(312 149 927)	(237 230 351)
(13 570 130)	(10 034 235)	Driftsresultat	95 406 279	6 594 507
19 500 000	18 000 000	Inntekt på investering i datters ...	0	0
4 198 906	3 344 465	Renteinntekt fra foretak i sam ...	0	0
0	26	Annen renteinntekt	1 114 083	377 124
1 612	3 910	Annen finansinntekt	82 768	345 306
23 700 518	21 348 401	Sum finansinntekter	1 196 851	722 429
(783 209)	(811 330)	Rentekostnad til foretak i sam ...	0	0
(891 078)	(421 767)	Annen rentekostnad	(7 105 863)	(5 182 010)
(369)	(2 002)	Annen finanskostnad	(339 089)	(371 477)
(1 674 656)	(1 235 099)	Sum finanskostnader	(7 444 952)	(5 553 487)
22 025 862	20 113 302	Netto finans	(6 248 101)	(4 831 057)
8 455 732	10 079 067	Ordinært resultat før skattek ...	89 158 178	1 763 450
(3 243 033)	(3 631 349)	Skattekostnad på ordinært res ...	4 (20 668 706)	(2 687 465)
5 212 699	6 447 718	Ordinært resultat	68 489 472	(924 014)
5 212 699	6 447 718	Årsresultat	68 489 472	(924 014)
0	0	Årsresultat etter minoritetsin...	68 489 472	(924 014)
		Overføringer		
10 959 000	12 090 000	Konsembidrag	0	0
(9 997 301)	(7 592 282)	Udekket tap	0	0
4 251 000	1 950 000	Overføringer til/fra annen egen ...	68 489 472	(924 015)
5 212 699	6 447 718	Sum overføringer og dispon ...	9 68 489 472	(924 014)



This file is sealed with a digital signature.
The seal is a guarantee for the authenticity
of the document.

Document ID:
98C5E82ACEF84ABB9EAD2EF9F60B3F93



Konsern
Balanse pr. 30.04.2022
Alpinco - Konsern

<u>Morselskap</u>		<u>Konsern</u>	
<u>Mai21 - Apr 22</u>	<u>Mai20 - Apr21</u>	<u>Note Mai21 - Apr 22</u>	<u>Mai20 - Apr21</u>
EIENDELER			
Anleggsmidler			
Immaterielle eiendeler			
10 305 390	10 128 410	10 535 721	10 359 025
6 166 500	12 333 000	6 166 500	12 333 000
16 471 890	22 461 410	3 16 702 221	22 692 026
Varige driftsmidler			
0	0	535 438 081	470 676 065
0	0	182 087 017	200 044 550
472 823	606 200	66 491 619	53 869 136
472 823	606 200	3 784 016 717	724 589 751
Finansielle anleggsmidler			
12 382 500	12 090 000	0	0
290 710 013	230 732 433	5 0	0
23 288 639	18 167 851	0	0
0	0	15 265 050	15 265 050
0	0	3 683 456	3 541 785
30 000	30 000	788 700	773 700
20 500	33 000	85 364	1 081 167
326 431 652	261 053 284	19 822 570	20 661 702
343 376 364	284 120 893	820 541 508	767 943 478
Omløpsmidler			
0	0	13 370 678	18 984 893
0	0	13 370 678	18 984 893
Fordringer			
0	2 086 719	33 709 360	6 101 174
8 953	13 976	4 242 404	12 367 508
122 514 949	145 076 199	0	0
122 523 902	147 176 893	6 37 951 763	18 468 682
129 655 953	35 093 705	7 139 640 029	39 216 892
129 655 953	35 093 705	139 640 029	39 216 892
252 179 854	182 270 598	190 962 471	76 670 467
595 556 219	466 391 492	1 011 503 978	844 613 945



This file is sealed with a digital signature.
The seal is a guarantee for the authenticity
of the document.

Document ID:
98C5E82ACEF84ABB9EAD2EF9F60B3F93



Konsern
Balanse pr. 30.04.2022
Alpinco - Konsern

<u>Morselskap</u>		<u>Konsern</u>	
Mai21 - Apr 22	Mai20 - Apr21	Note Mai21 - Apr 22	Mai20 - Apr21
EGENKAPITAL OG GJELD			
Egenkapital			
Innskutt egenkapital			
174 393 600	174 393 600	8	174 393 600
128 768 802	128 768 802		128 768 802
<u>303 162 402</u>	<u>303 162 402</u>		<u>303 162 402</u>
Opptjent egenkapital			
0	0	215 438 791	146 949 319
(22 023 940)	(27 236 639)	0	0
<u>(22 023 940)</u>	<u>(27 236 639)</u>		
<u>281 138 463</u>	<u>275 925 764</u>	9	<u>518 601 193</u>
Gjeld			
Avsetning for forpliktelser			
4 396 471	4 256 055	4	25 131 535
<u>4 396 471</u>	<u>4 256 055</u>		<u>14 708 837</u>
Annen langsiktig gjeld			
0	1 125 000	6	273 763 100
32 874 053	0		32 874 053
0	0		45 776 799
<u>32 874 053</u>	<u>1 125 000</u>		<u>49 125 621</u>
<u>37 270 524</u>	<u>5 381 055</u>		<u>352 413 952</u>
Kortsiktig gjeld			
0	0	6	0
2 102 903	3 940 348		29 393 556
(90 720)	30 122	4	27 457 293
1 359 452	1 314 501		13 112 316
270 777 918	177 972 393		0
2 997 679	1 827 309		45 394 133
<u>277 147 232</u>	<u>185 084 673</u>		<u>115 357 299</u>
<u>314 417 756</u>	<u>190 465 728</u>		<u>492 902 785</u>
<u>595 556 219</u>	<u>466 391 492</u>		<u>1 011 503 978</u>
Sum egenkapital og gjeld			
			<u>844 613 945</u>



This file is sealed with a digital signature.
The seal is a guarantee for the authenticity
of the document.

Document ID:
98C5E82ACEF84ABB9EAD2EF9F60B3F93



Øyer, 30.04.2022 / 23.09.2022

Marius L. Andresen
Styreleder

Bjørn Krogh Borgen
Styremedlem

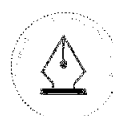
Anders Buchardt
Styremedlem

Jahn Petter Dahlum
Styremedlem

Gunnar Oveland
Styremedlem

Linda Bernander Silseth
Styremedlem

Odd Stensrud
Daglig leder / adm. direktør



This file is sealed with a digital signature.
The seal is a guarantee for the authenticity
of the document.

Document ID:
98C5E82ACEF84ABB9EAD2EF9F60B3F93



Noter 2022

Alpenco - Konsern

Regnskapsprinsipper

Årsregnskapet er satt opp i samsvar med regnskapsloven og god regnskapsskikk.

Konsolideringsprinsipper

Konsernregnskapet omfatter morselskapet Alpenco AS og datterselskapene Hafjell Alpenser AS, Hafjell Booking AS, Kvitfjell Alpinanlegg AS, Gudbrandsgard Hotell AS, Gudbrandsgard Eiendom AS, Gudbrandsgard Hyttegrend I AS, Skitorget Kvitfjell AS, KvitfjellVarden AS, HafjellKvitfjell Booking AS, Alpenco Eiendom AS og Hafjell Sommer AS. Konsernregnskapet er utarbeidet som om konsernet var en økonomisk enhet. Transaksjoner og mellomværende mellom selskaene i konsernet er eliminert. Konsernregnskapet er utarbeidet etter ensartede prinsipper, ved at datterselskapene følger de samme regnskapsprinsipper som morselskapet.

Kjøpte datterselskaper regnskapsføres i konsernregnskapet basert på morselskapets anskaffelseskost. Anskaffelseskost tilordnes identifiserbare eiendeler og gjeld i datterselskapet, som oppføres i konsernregnskapet til virkelig verdi på oppkjøpstidspunktet. Med identifiserbare eiendeler menes både materielle og imaterielle eiendeler som ikke er goodwill. Eventuell merverdi eller mindreverdi ut over hva som kan henføres til identifiserbare eiendeler og gjeld balanseføres som goodwill eller negativ goodwill. Goodwill behandles om residual og balanseføres med den andelen som er observert i oppkjøpstransaksjonen. Goodwill avskrives lineært over antatt økonomisk levetid.

Avvikende regnskapsår

Normalt regnskapsår for konsernet er fra 01.05-30.04. Med den virksomheten som Alpenco AS driver vil et regnskap som benytter denne perioden som regnskapsår få økt informasjonsverdi i forhold til om kalenderåret hadde vært fulgt. Selskapets døtre praktiserer i sin helhet samme regnskapsperiode.

Bruk av estimater

Ledelsen har brukt estimater og forutsetninger som har påvirket resultatregnskapet og verdsettelsen av eiendeler og gjeld, samt usikre eiendeler og forpliktelser på balansedagen under utarbeidelsen av årsregnskapet i henhold til god regnskapsskikk.

Immaterielle eiendeler

Immaterielle eiendeler er balanseført i den utstrekning kriteriene for balanseføring er oppfylt.

Offentlig støtte

Offentlig tilskudd og andre tilskudd regnskapsføres som kostnadsreduksjon, eventuelt som reduksjon av kostpris hvis tilskuddet er knyttet opp mot en investering.

Salgsinntekter

Inntektsføring ved salg av varer skjer på leveringstidspunktet. Tjenester inntektsføres etter hvert som de leveres.

Klassifisering og vurdering av balanseposter

Omløpsmidler og kortsiktig gjeld omfatter poster som knytter seg til varekretsløpet. For andre poster enn kundefordringer omfattes poster som forfaller til betaling innen ett år etter transaksjonsdagen. Anleggsmidler er eiendeler bestemt til varig eie og bruk. Langsiktig gjeld er gjeld som forfaller senere enn ett år etter transaksjonsdagen.

Omløpsmidler vurderes til laveste av anskaffelseskost og virkelig verdi. Kortsiktig gjeld balanseføres til nominelt beløp på etableringstidspunktet.

Anleggsmidler vurderes til anskaffelseskost. Varige anleggsmidler avskrives etter en fornuftig avskrivningsplan. Anleggsmidlene nedskrives til virkelig verdi ved verdifall som ikke forventes å være forbigående. Langsiktig gjeld med unntak av andre avsetninger balanseføres til nominelt beløp på etableringstidspunktet.

Fordringer

Kundefordringer og andre fordringer er oppført i balansen til pålydende etter fradrag for avsetning til forventet tap. Avsetning til tap gjøres på grunnlag av individuelle vurderinger av de enkelte fordringene. I tillegg gjøres det for øvrige kundefordringer en uspesifisert avsetning for å dekke antatt tap.



This file is sealed with a digital signature.
The seal is a guarantee for the authenticity
of the document.

Document ID:
98C5E82ACEF84ABB9EAD2EF9F60B3F93



Varebeholdninger

Lager av innkjøpte varer er verdsatt til laveste av anskaffelseskost etter FIFO- prinsippet og virkelig verdi. Egentilvirkede ferdigvarer og varer under tilvirkning er vurdert til variabel tilvirkningskost. Det foretas nedskrivning for påregnelig ukurans.

Pensjoner

Innskuddsbaserte pensjonsordninger regnskapsføres fortløpende etterhvert som de påløper og forfaller. Arbeidsgiveravgift er inkludert i tallene.

Kontantstrømoppstilling

Kontantstrømoppstillingen er utarbeidet etter den indirekte metode. Kontanter og kontantekvivalenter omfatter kontanter, bankinnskudd og andre kortsiktige, likvide plasseringer.

Varige driftsmidler

Varige driftsmidler balanseføres og avskrives over driftsmidlenes levetid dersom de har antatt levetid over 3 år og har en kostpris som overstiger kr 15.000. Direkte vedlikehold av driftsmidler kostnadsføres løpende under driftskostnader, mens påkostninger eller forbedringer tillegges driftsmidlets kostpris og avskrives i takt med driftsmidlet.

Forøvrig er følgende regnskapsprinsipper anvendt:

FIFO-metoden for tilordning av anskaffelseskost for ombyttbare finansielle eiendeler, laveste verdis prinsipp for markedsbaserte finansielle omløpsmidler, forsikret pensjonsforpliktelse er ikke balanseført - kostnaden er lik premien, pensjonsforpliktelser knyttet til AFP-ordningen er ikke balanseført, leieavtaler er ikke balanseført, langsiktige tilvirkningskontrakter er inntektsført etter fullført kontrakt metoden, pengeposter i utenlandsk valuta er verdsatt til kursen ved regnskapsårets slutt og kostmetoden er benyttet for investeringer i datterselskap/tilknyttet selskap. Egne utgifter til forskning og utvikling og til utvikling av rettigheter er kostnadsført.

Utbytte er inntektsført samme år som det er avsatt i datterselskap/tilknyttet selskap, dersom det er sannsynlig at beløpet vil mottas. Ved utbytte som overstiger andel av tilbakeholdt resultat etter kjøpet representerer den overskytende del tilbakebetaling av investert kapital, og er fratrukket investeringens verdi i balansen.

Skatt

Skattekostnaden i resultatregnskapet omfatter både periodens betalbare skatt og endring i utsatt skatt. Utsatt skatt er beregnet med 22% på grunnlag av de midlertidige forskjeller som eksisterer mellom regnskapsmessige og skattemessige verdier, samt skattemessig underskudd til fremføring ved utgangen av regnskapsåret. Skatteøkende og skattereduserende midlertidige forskjeller som reverserer eller kan reversere i samme periode er utlignet og skattevirkningen er beregnet på nettogrunnlaget.

Selskapet har ikke endret regnskapsprinsipp fra 2021 til 2022.



This file is sealed with a digital signature.
The seal is a guarantee for the authenticity
of the document.

Document ID:
98C5E82ACEF84ABB9EAD2EF9F60B3F93



Note 1 - Salgsinntekt

Spesifikasjon av salg fordelt på virksomhetsområder

	Konsernet i år	Konsernet i fjor
Salgsinntekt	17 247 385	18 178 422
Overnatting / booking	82 188 439	27 851 748
Heiskort/keycard	190 090 314	110 539 025
Eiendom	70 132 446	60 787 939
Annen driftsinntekt	47 897 622	26 467 724
Totalt	407 556 206	243 824 858

Note 2 - Lønnskostnad

Konsernet har hatt gjennomsnittlig 290 ansatte i regnskapsåret, hvorav 12 av disse har vært ansatt i morselskapet.

	I år	I fjor
Konsernet		
Lønn	74 897 745	61 189 792
Arbeidsgiveravgift	8 790 689	6 981 674
Pensjonskostnader	2 354 249	1 422 387
Andre lønnsrelaterte ytelser	10 290 873	3 088 097
Totalt	96 333 556	72 601 950

Ytelser til ledende personer og revisor

Lønn til daglig leder	1 437 333
Pensjonsutgifter	45 628
Annen godtgjørelse til daglig leder	164 680
Lønn til styremedlemmer	250 000

Daglig leder har avtale om bonus ved oppfyllelse av gitte økonomiske og ikke-økonomiske mål.
Daglig leder har på visse vilkår avtale om etterlønn i 12-18 måneder.

Revisjonshonorar, som består av:

Revisjonshonorar	870 279
Andre tjenester	52 799
Samlet honorar til revisor	923 078



This file is sealed with a digital signature.
The seal is a guarantee for the authenticity
of the document.

Document ID:
98C5E82ACEF84ABB9EAD2EF9F60B3F93



Note 3 - Spesifikasjon av immaterielle og varige driftsmidler

	Prosjekt- materiale	Goodwill	Tomter, bygninger og annen fast eiendom	Maskiner og anlegg	Driftsløsøre, inventar, verktøy, kontorm o.l.	Sum
Ansk.kost 01.05.2021	13 758 023	56 173 969	853 774 600	441 119 827	195 653 513	1 560 479 932
Tilgang i året	1 373 010		180 086 117	36 014	26 628 865	208 124 006
Avgang i året	- 475 340		- 92 140 719	- 300 234	- 2 171 038	-95 087 331
Ansk.kost 30.04.2022	14 655 693	56 173 969	941 719 998	440 855 607	220 111 340	1 673 516 607
Akk. av- og nedskr. 01.05.2021	-3 398 997	-43 840 969	- 383 098 537	- 241 075 275	- 141 784 374	-813 198 152
Akk. avskr. 30.04.2022	- 4 119 972	-50 007 469	-406 281 917	- 258 768 590	- 153 619 721	-872 797 669
Balanseført verdi pr. 30.04.2022	10 535 721	6 166 500	535 438 081	182 087 017	66 491 619	800 718 938

Årets avskrivninger	720 974	6 166 500	23 183 380	17 693 312	11 835 347	59 599 513
Årets nedskrivninger						
Økonomisk levetid	15 år	10 år	20-50 år	20-50 år	3-15 år	
Avskrivningsplan	Lineært	Lineært	Lineært	Lineært	Lineært	

Konsernet benytter lineære avskrivninger for alle varige driftsmidler. Den økonomiske levetiden for driftsmidlene er beregnet til:

* Tomter, bygninger og annen fast eiendom	20-50 år
* Maskiner og anlegg	15-50 år
* Driftsløsøre, inventar, verktøy, kontorm o.l.	3-15 år
* Goodwill og prosjektmateriale	10-15 år

Avskrivningstid for goodwill utover 5 år begrunnes i konsernets langsiktige planer for de enkelte anleggene og merverdier i disse. I forbindelse med vurdering av goodwill ifølge NRS 17.7.2.2. for verdifall er økonomisk levetid for bokført goodwill i morselskapet nå endret fra 15 til 10 år. Gjenstående bokført verdi av goodwill i morselskapet er derfor nedskrevet i forhold til en levetid på 10 år.

Mottatt investeringstilskudd fra eiendomsutviklere inntektsføres med 1/15 hvert år.

Selskapene har følgende leasing- og leieavtaler av vesentlig betydning:

Selskap	Leieavtaler	Bokf verdi av fin.leasing	Årets avskrivninger
Kvitfjell Alpinanlegg AS		11 125 243	1 533 952
Hafjell Alpinsenter AS	22 987	10 791 949	2 736 543

Leasingavtalene har en varighet fra 3-5 år.



This file is sealed with a digital signature.
The seal is a guarantee for the authenticity
of the document.

Document ID:
98C5E82ACEF84ABB9EAD2EF9F60B3F93



Note 4 - Skatt

Konsernet

	30.04.2022	30.04.2021
Betalbar skatt	20 999 945	5 701 868
Endring i utsatt skatt/skattefordel	- 331 239	- 3 014 403
Samlet ordinær skattekostnad	20 668 706	2 687 465

Betalbar skatt i balansen består av følgende beløp

Årets beregnede betalbare skatt	20 999 945
Ikke utlignet skatt fra i fjor	6 457 348
Sum betalbar skatt i balansen	27 457 293

Oversikt over midlertidige forskjeller pr 30.04.2022

Utlignbare forskjeller	Sum grunnlag utsatt skatt
Fordringer	- 245 310
Regnsk.messig avsetning	0
Driftsmidler	78 920 863
Gevinst- og tapskonto	112 588
Andre forskjeller	0
Aksjer	23 329 000
RM uoppjønt inntekt	- 14 377 129
Merverdi driftsmidler konsern	127 226 371
Underskudd til fremføring	- 27 957
Sum forskjeller	214 938 426
Eliminert skatteeffekt av utsatt inntekt	73 933 619
Skattereduserende forskjeller som ikke skal utlignes	9 761 945
Grunnlag for beregning av utsatt skatt	131 242 862
Utsatt skatt (+) / skattefordel (-)	25 131 535

Morselskapet

	2022	2021
Ordinært resultat før skattekostnad	8 455 732	10 079 067
Konsernbidrag	19 500 000	18 000 000
+/- Permanente forskjeller	(19 498 662)	(17 993 836)
+/- Årets endring i midlertidige forskjeller	5 782 653	5 551 689
Årets skattegrunnlag	14 239 723	15 636 920

Betalbar inntektsskatt for selskapet basert på 22%	3 132 739	3 440 122
Sum	3 132 739	3 440 122

+/- For lite (for mye) avsatt skat tidligere år	(30 122)	(1)
+/- Endring i utsatt skatt	140 416	191 228
Skattekostnad i resultatregnskapet	3 243 033	3 631 349

Betalbar skatt i skattekostnad	3 132 739	3 440 122
--------------------------------	-----------	-----------

- Skatt på konsernbidrag etter kostmetoden	(3 091 000)	(3 410 000)
Betalbar skatt i balansen	41 739	30 122

Midlertidige forskjeller - utsatt skatt/skattefordel

Utsatt skatt / utsatt skattefordel i balansen avsettes på grunnlag av forskjeller mellom regnskapsmessige og skattemessige verdier i henhold til norsk regnskapsstandard for skatt. Midlertidige skatteøkende og skattereduserende forskjeller som kan utlignes er nettoført.

Midlertidige forskjeller knyttet til:	01.05.2021	30.04.2022	Endring
Anleggsmidler	35 528 560	29 745 908	5 782 653
Netto forskjeller	35 528 560	29 745 908	5 782 653
Skattereduserende forskjeller som ikke kan utlignes	(16 182 851)	(9 761 945)	(6 420 906)
Sum midlertidige forskjeller	19 345 709	19 983 963	(638 253)
Utsatt skatt 30.04.2020 basert på 22%	4 256 056	4 396 472	(140 416)



This file is sealed with a digital signature.
The seal is a guarantee for the authenticity
of the document.

Document ID:
98C5E82ACEF84ABB9EAD2EF9F60B3F93



Note 5 - Investeringer i datterselskap og øvrige aksjer og andeler

Investeringer i datterselskap blir bokført etter kostmetoden.

Selskapet har følgende datterselskaper:

Datterselskap	Eierandel	Aksjekapital	Resultat 30.04	Egenkapital
Hafjell Alpinsenter AS	100%	14 481 500	37 978 304	107 637 724
Hafjell Utleie AS	100%	1 500 000	2 201 014	5 548 560
Gudbrandsgard Eiendom AS	100%	110 000	2 795 147	30 920 663
Gudbrandsgard Hotell AS	100%	200 000	- 2 087 341	29 772 730
Gudbrandsgard Hyttegrend I AS	100%	5 500 000	- 3 197 518	11 062 563
Kvitfjell Alpinanlegg AS	100%	28 513 000	15 941 881	87 390 023
HafjellKvitfjell Booking AS	100%	650 000	2 605 518	4 088 622
Skitorget Kvitfjell AS	100%	500 000	- 749 000	5 818 489
Kvitfjellvarden AS	100%	200 000	24 071 896	63 473 411
Alpinco Eiendom AS	100%	170 000	101 681	832 507
Hafjell Sommer AS	100%	30 000	46 085	1 260 401
U7B Eiendom AS	100%	100 000	- 19 794	116 723
Sum		51 954 500	47 804 111	347 691 747

Aksjer i datterselskap m/ døtre	Ansk.tidsp.	Forretn.kontor	Eierandel	Ant aksjer	Pålydende
Hafjell Alpinsenter AS	01.07.2012	Øyer	100%	2 493	5 500
Hafjell Utleie AS	01.07.2013	Øyer	100%	15 000	100
Gudbrandsgard Eiendom AS	10.03.2003	Ringebu	100%	110 000	1
Gudbrandsgard Hotell AS	01.04.2003	Ringebu	100%	200	1 000
Gudbrandsgard Hyttegrend I AS	01.01.2012	Ringebu	100%	5 500	1 000
Kvitfjell Alpinanlegg AS	01.04.2003	Ringebu	100%	28 513	1 000
HafjellKvitfjell Booking AS	01.04.2003	Ringebu	100%	650	1 000
Skitorget Kvitfjell AS	01.01.2006	Ringebu	100%	500	1 000
KvitfjellVarden AS	11.06.2012	Ringebu	100%	100	1 000
Alpinco Eiendom AS	16.03.2018	Øyer	100%	70 000	1
Hafjell Sommer AS	14.02.2019	Øyer	100%	30 000	1
U7B Eiendom AS	21.03.2022	Øyer	100%	100 000	1

Aksjene i datterselskapene er vurdert til kostpris.

Note 6 - Fordringer og gjeld

Konsern

	Pr 30.04.22	Pr 30.04.21
Gjeld til kredittinstitusjoner sikret ved pant	273 763 100	256 578 945
Pantsatte eiendeler: Bygninger, maskiner, inventar (bokført verdi)	734 552 438	734 948 779
Gjeld med forfall senere enn 5 år utgjør kr 178 262 500		

Note 7 - Bankinnskudd

Skattetreksinnskudd for konsernet utgjør pr 30.04. i år kr 5.157.140,-



This file is sealed with a digital signature.
The seal is a guarantee for the authenticity
of the document.

Document ID:
98C5E82ACEF84ABB9EAD2EF9F60B3F93



Note 8 - Selskapskapital

Foretaket har 1743936 aksjer, pålydende kr 100, noe som gir en samlet aksjekapital på kr 174 393 600.

Foretakets aksjer er fordelt på kun en aksjeklasse

Selskapets aksjonærer pr 30.04.2022 er:

Aksjonærens navn	Antall aksjer	Andel i %
AB Invest A/S	698 446	40,05%
Borgen Investmentgroup Norway AS	698 446	40,05%
DnB Eiendomsutvikling AS	347 043	19,90%

Note 9 - Egenkapital

	Aksjekapital	Overkurs	Annen EK	Sum Egenkapital
Konsernet				
Pr 01.05.2021	174 393 600	128 768 802	146 949 320	450 111 722
+/- årets resultat			68 489 471	68 489 471
Pr 30.04.2022	174 393 600	128 768 802	215 438 791	518 601 193

	Aksjekapital	Overkurs	Annen EK	Sum Egenkapital
Morselskapet				
Pr 01.05.2021	174 393 600	128 768 802	- 27 236 639	275 925 764
Årets resultat			5 212 699	5 212 699
Konsernbidrag				
Pr 30.04.2022	174 393 600	128 768 802	- 22 023 940	281 138 463



This file is sealed with a digital signature.
The seal is a guarantee for the authenticity
of the document.

Document ID:
98C5E82ACEF84ABB9EAD2EF9F60B3F93



Årsberetning 2022 Alpinco - Konsern

Virksomhetens art og hvor den drives

Alpinco AS er morselskap i konsern med virksomhet i Hafjell i Øyer kommune og Kvittfjell i Ringebu kommune. Virksomheten består av drift av alpinanlegg med tilhørende aktiviteter i Hafjell og Kvittfjell.

På Kvittfjell driver også konsernet Gudbrandsgard Hotell.

Selskapet ble stiftet 8.februar 2012 med forretningsadresse i Hafjell i Øyer kommune. Selskapets årsoppgjør er avlagt for perioden 01.05.2021 til 30.04.2022.

Datterselskaper som konsolideres:

-	Hafjell Alpinsenter AS:	100%
-	Hafjell Utleie AS:	100%
-	Kvittfjell Alpinanlegg AS:	100%
-	Gudbrandsgard Hotell AS:	100%
-	Gudbrandsgard Eiendom AS:	100%
-	Gudbrandsgard Hyttegrend AS:	100%
-	Skitorget Kvittfjell AS:	100%
-	Kvittfjellvarden AS:	100%
-	HafjellKvittfjell Booking AS:	100%
-	Alpinco Eiendom AS:	100%
-	Hafjell Sommer AS:	100%
-	U7B Eiendom AS:	100%

Rettsvisende oversikt over utvikling, resultat og stilling

Konsernet	01.05.21 - 30.04.22	01.05.20 - 30.04.21
Driftsinntekter	407 556 206	243 824 858
Driftsresultat	95 406 279	6 594 507
Årsresultat	68 489 472	- 924 014
	01.05.21 - 30.04.22	01.05.20 - 30.04.21
Balansesum	1 011 503 978	844 613 945
Egenkapital	518 601 193	450 111 721
Egenkapitalprosent	51,3%	53,3%
	01.05.21 - 30.04.22	01.05.20 - 30.04.21
Morselskapet		
Driftsinntekter	21 607 821	15 956 110
Driftsresultat	- 13 570 130	- 10 034 235
Årsresultat	5 212 699	6 447 718
	01.05.21 - 30.04.22	01.05.20 - 30.04.21
Balansesum	595 556 219	466 391 492
Egenkapital	281 138 463	275 925 764
Egenkapitalprosent	47,2%	59,2%

Årsregnskapet gir enn rettsvisende oversikt over utviklingen i foretaket, for resultatet i regnskapsåret og stillingen ved regnskapsårets slutt.

Forsknings- og utviklingsaktiviteter

Konsernet driver ingen aktivitet innen forskning og utvikling.

Fortsatt drift

Årsoppgjøret er avlagt under forutsetning om fortsatt drift, og styret mener at årsregnskapet gir ett rettsvisende bilde av selskapets utvikling, resultat og stilling pr 30.04.2022. Likviditetsmessig er situasjonen god og selskapet oppfyller sine betalingsforpliktelser.



This file is sealed with a digital signature.
The seal is a guarantee for the authenticity
of the document.

Document ID:
98C5E82ACEF84ABB9EAD2EF9F60B3F93



Investeringer, finansiering og likviditet

Det er foretatt utbetalinger for investeringer i varige driftsmidler i regnskapsåret på 53 mill. Det er ikke gjort noen utbetalinger for andre investeringsaktiviteter.

Totalkapitalen i konsernet var ved utgangen av regnskapsåret 952,2 mill, sammenlignet med 844,6 mill pr 30.04. året før. Egenkapitalen pr 30.04. i regnskapsåret var 518,6 mill sammenlignet med 450,1 mill pr 30.04. i fjor.

Arbeidsmiljø og personale

Arbeidsmiljøet betraktes som godt, og det iverksettes løpende tiltak for forbedringer.

Sykefraværet i morselskapet har vært 3,7% i regnskapsåret, mot 10,4% året før. Nedgangen skyldes en tidligere langtidssykmelding, samt at det har vært jobbet godt med å reudsere sykefraværet. Sykefraværet i konsernet er lavt, og vi viser her til opplysninger i de ulike døtrenes årsberetninger.

Miljørapport

Selskapet forurenser ikke det ytre miljø.

Likestilling og diskriminering mellom kjønnene

Selskapet har ved avleggelse av årsregnskapet 11 ansatte, hvorav 3 kvinner. I styret er det 1 kvinne og 5 menn. Selskapet har ingen begrensning hva gjelder likestilling mellom kjønn. Det er således ikke behov for spesielle tiltak i forhold til dette.

Konsernet har som mål å være en arbeidsplass hvor det ikke forekommer diskriminering på grunn av etnisitet, hudfarge, religion, livssyn eller funksjonsevne. Konsernet har ikke sett det som nødvendig å iverksette tiltak mot diskriminering.

Øyer, 30.04.2022 / 23.09.2022

Marius L. Andresen
Styreleder

Bjørn Krogh Borgen
Styremedlem

Anders Buchardt
Styremedlem

Jan Petter Dahlum
Styremedlem

Gunnar Oveland
Styremedlem

Linda Bernander Silseth
Styremedlem

Odd Stensrud
Daglig leder / adm.dirrektør



This file is sealed with a digital signature.
The seal is a guarantee for the authenticity
of the document.

Document ID:
98C5E82ACEF84ABB9EAD2EF9F60B3F93



[Admincontrol](#)

List of Signatures Page 1/1

Alpinco AS_Årsregnskap_2022.pdf

Name	Method	Signed at
Oveland, Gunnar	BANKID_MOBILE	2022-09-22 23:06 GMT+02
Odd Stensrud	One-Time-Password	2022-09-22 19:24 GMT+02
Bjorn Borgen	One-Time-Password	2022-09-22 16:43 GMT+02
Dahlum, Jahn Petter	BANKID_MOBILE	2022-09-22 11:49 GMT+02
Silseth, Linda Ann Bernander	BANKID	2022-09-22 11:15 GMT+02
Andresen, Marius Lysell	BANKID_MOBILE	2022-09-23 11:24 GMT+02
Buchardt, Anders	BANKID	2022-09-23 11:10 GMT+02



This file is sealed with a digital signature. The seal is a guarantee for the authenticity of the document.
External reference: 4CD50761973B48E4B31DCA2016C9CD5B



Årsregnskap for 01.05.2021 - 30.04.2022

ALPINCO AS
2636 ØYER

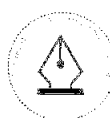
Innhold

Resultatregnskap

Balanse

Noter

Årsberetning



This file is sealed with a digital signature.
The seal is a guarantee for the authenticity
of the document.

Document ID:
4CD50761973B48E4B31DCA2016C9CD5B



Resultatregnskap for perioden 01.05.2021 - 30.04.2022 ALPINCO AS

	Note	Mai 21 - April 22	Mai 20 - April 21
Salgsinntekt		21 607 821	15 898 074
Annen driftsinntekt		0	58 036
Sum driftsinntekter		21 607 821	15 956 110
Lønnskostnad	1, 2, 3	(9 443 076)	(7 016 112)
Avskrivning på driftsmidler og immaterielle eiendeler	5, 6	(7 077 835)	(6 909 504)
Nedskrivning av driftsmidler og immaterielle eiendeler	5	0	0
Annen driftskostnad	4	(18 657 041)	(12 064 729)
Sum driftskostnader		(35 177 951)	(25 990 345)
Driftsresultat		(13 570 130)	(10 034 235)
Inntekt på investering i datter-/tilknyttet selskap	14	19 500 000	18 000 000
Renteinntekt fra foretak i samme konsern		4 198 906	3 344 465
Annen renteinntekt		0	26
Annen finansinntekt		1 612	3 910
Sum finansinntekter		23 700 518	21 348 401
Rentekostnad til foretak i samme konsern		(783 209)	(811 330)
Annen rentekostnad		(891 078)	(421 767)
Annen finanskostnad		(369)	(2 002)
Sum finanskostnader		(1 674 656)	(1 235 099)
Netto finans		22 025 862	20 113 302
Ordinært resultat før skattekostnad		8 455 732	10 079 067
Skattekostnad på ordinært resultat	10	(3 243 033)	(3 631 349)
Ordinært resultat		5 212 699	6 447 718
Årsresultat		5 212 699	6 447 718
Overføringer			
Konsernbidrag		10 959 000	12 090 000
Udekket tap		(9 997 301)	(7 592 282)
Annen egenkapital		4 251 000	1 950 000
Sum	12	5 212 699	6 447 718



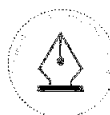
This file is sealed with a digital signature.
The seal is a guarantee for the authenticity
of the document.

Document ID:
4CD50761973B48E4B31DCA2016C9CD5B



Balanse pr. 30.04.2022 ALPINCO AS

	Note	Mai 21 - April 22	Mai 20 - April 21
EIENDELER			
Anleggsmidler			
Immaterielle eiendeler			
Prosjektmateriale	5	10 305 390	10 128 410
Goodwill	6	6 166 500	12 333 000
Sum immaterielle eiendeler		16 471 890	22 461 410
Varige driftsmidler			
Driftsløsøre, inventar, verktøy, kontormaskiner, ol.	5	472 823	606 200
Sum varige driftsmidler		472 823	606 200
Finansielle anleggsmidler			
Investering i datterselskap		12 382 500	12 090 000
Investeringer i annet foretak i samme konsern	7	290 710 013	230 732 433
Lån til foretak i samme konsern	14	23 288 639	18 167 851
Investeringer i aksjer og andeler		30 000	30 000
Andre fordringer		20 500	33 000
Sum finansielle anleggsmidler		326 431 652	261 053 284
Sum anleggsmidler		343 376 364	284 120 893
Omløpsmidler			
Fordringer			
Kundefordringer	8	0	2 086 719
Andre fordringer		8 953	13 976
Konsernfordringer		122 514 949	145 076 199
Sum fordringer		122 523 902	147 176 893
Bankinnskudd, kontanter og lignende	9	129 655 953	35 093 705
Sum bankinnskudd, kontanter og lignende		129 655 953	35 093 705
Sum omløpsmidler		252 179 854	182 270 598
Sum eiendeler		595 556 219	466 391 492



This file is sealed with a digital signature.
The seal is a guarantee for the authenticity
of the document.

Document ID:
4CD50761973B48E4B31DCA2016C9CD5B



Balanse pr. 30.04.2022 ALPINCO AS

	Note	Mai 21 - April 22	Mai 20 - April 21
EGENKAPITAL OG GJELD			
Egenkapital			
Innskutt egenkapital			
Aksjekapital (1 743 936 aksjer à kr 100,00)	12, 13	174 393 600	174 393 600
Overkurs	12	128 768 802	128 768 802
Sum innskutt egenkapital		303 162 402	303 162 402
Opptjent egenkapital			
Udekket tap	12	(22 023 940)	(27 236 639)
Sum opptjent egenkapital		(22 023 940)	(27 236 639)
Sum egenkapital		281 138 463	275 925 764
Gjeld			
Avsetning for forpliktelser			
Utsatt skatt	11	4 396 471	4 256 055
Sum avsetning for forpliktelser		4 396 471	4 256 055
Annen langsiktig gjeld			
Gjeld til kredittinstitusjoner	16	0	1 125 000
Ansvarlig lånekapital		32 874 053	0
Sum annen langsiktig gjeld		32 874 053	1 125 000
Sum langsiktig gjeld		37 270 524	5 381 055
Kortsiktig gjeld			
Gjeld til kredittinstitusjoner	16	0	0
Leverandørgjeld		2 102 903	3 940 348
Betalbar skatt		(90 720)	30 122
Skyldige offentlige avgifter		1 359 452	1 314 501
Kortsiktig konserngjeld	15	270 777 918	177 972 393
Annen kortsiktig gjeld		2 997 679	1 827 309
Sum kortsiktig gjeld		277 147 232	185 084 673
Sum gjeld		314 417 756	190 465 728
Sum egenkapital og gjeld		595 556 219	466 391 492



This file is sealed with a digital signature.
The seal is a guarantee for the authenticity
of the document.

Document ID:
4CD50761973B48E4B31DCA2016C9CD5B



Oslo, 30.04.2022 / 23.09.2022

Marius Lysell Andresen
Styrets leder

Anders Buchardt
Styremedlem

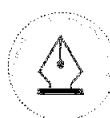
Jan Petter Dahlum
Styremedlem

Bjørn Krogh Borgen
Styremedlem

Gunnar Oveland
Styremedlem

Linda Ann Bernander Silseth
Styremedlem

Odd Stensrud
Daglig leder



This file is sealed with a digital signature.
The seal is a guarantee for the authenticity
of the document.

Document ID:
4CD50761973B48E4B31DCA2016C9CD5B



Noter 2022 ALPINCO AS

Regnskapsprinsipper

Årsregnskapet er satt opp i samsvar med regnskapsloven og god regnskapsskikk for små foretak.

Salgsinntekter

Inntektsføring ved salg av varer skjer på leveringstidspunktet. Tjenester inntektsføres etter hvert som de leveres.

Klassifisering og vurdering av balanseposter

Omløpsmidler og kortsiktig gjeld omfatter poster som knytter seg til varekretsløpet. For andre poster enn kundefordringer omfattes poster som forfaller til betaling innen ett år etter transaksjonsdagen. Anleggsmidler er eiendeler bestemt til varig eie og bruk. Langsiktig gjeld er gjeld som forfaller senere enn ett år etter transaksjonsdagen.

Omløpsmidler vurderes til laveste av anskaffelseskost og virkelig verdi. Kortsiktig gjeld balanseføres til nominelt beløp på etableringstidspunktet.

Anleggsmidler vurderes til anskaffelseskost. Varige anleggsmidler avskrives etter en fornuftig avskrivningsplan. Anleggsmidlene nedskrives til virkelig verdi ved verdifall som ikke forventes å være forbigående. Langsiktig gjeld med unntak av andre avsetninger balanseføres til nominelt beløp på etableringstidspunktet.

Fordringer

Kundefordringer og andre fordringer er oppført i balansen til pålydende etter fradrag for avsetning til forventet tap. Avsetning til tap gjøres på grunnlag av individuelle vurderinger av de enkelte fordringene. I tillegg gjøres det for øvrige kundefordringer en uspesifisert avsetning for å dekke antatt tap.

Varebeholdninger

Lager av innkjøpte varer er verdsatt til laveste av anskaffelseskost etter FIFO- prinsippet og virkelig verdi. Egentilvirkede ferdigvarer og varer under tilvirkning er vurdert til variabel tilvirkningskost. Det foretas nedskrivning for påregnelig ukurans.

Varige driftsmidler

Varige driftsmidler balanseføres og avskrives over driftsmidlenes levetid dersom de har antatt levetid over 3 år og har en kostpris som overstiger kr 15.000. Direkte vedlikehold av driftsmidler kostnadsføres løpende under driftskostnader, mens påkostninger eller forbedringer tillegges driftsmidlets kostpris og avskrives i takt med driftsmidlet.

Forøvrig er følgende regnskapsprinsipper anvendt:

FIFO-metoden for tilordning av anskaffelseskost for ombyttbare finansielle eiendeler, laveste verdis prinsipp for markedsbaserte finansielle omløpsmidler, forsikret pensjonsforpliktelse er ikke balanseført - kostnaden er lik premien, pensjonsforpliktelser knyttet til AFP-ordningen er ikke balanseført, leieavtaler er ikke balanseført, langsiktige tilvirkningskontrakter er inntektsført etter fullført kontrakt metoden, pengeposter i utenlandsk valuta er verdsatt til kursen ved regnskapsårets slutt og kostmetoden er benyttet for investeringer i datterselskap/tilknyttet selskap. Egne utgifter til forskning og utvikling og til utvikling av rettigheter er kostnadsført.

Utbytte er inntektsført samme år som det er avsatt i datterselskap/tilknyttet selskap, dersom det er sannsynlig at beløpet vil mottas. Ved utbytte som overstiger andel av tilbakeholdt resultat etter kjøpet representerer den overskytende del tilbakebetaling av investert kapital, og er fratrukket investeringens verdi i balansen.

Skatt

Skattekostnaden i resultatregnskapet omfatter både periodens betalbare skatt og endring i utsatt skatt. Utsatt skatt er beregnet med 22% på grunnlag av de midlertidige forskjeller som eksisterer mellom regnskapsmessige og skattemessige verdier, samt skattemessig underskudd til fremføring ved utgangen av regnskapsåret. Skatteøkende og skattereduserende midlertidige forskjeller som reverserer eller kan reversere i samme periode er utlignet og skattevirkningen er beregnet på nettogrunnlaget.

Selskapet har ikke endret regnskapsprinsipp fra 2021 til 2022.



This file is sealed with a digital signature.
The seal is a guarantee for the authenticity
of the document.

Document ID:
4CD50761973B48E4B31DCA2016C9CD5B



Note 1 - Lønnskostnader etc

	2022	2021
Lønn	9 806 526	8 988 127
Arbeidsgiveravgift	1 356 759	1 277 808
Pensjonskostnader	621 475	213 377
Andre ytelser / Refusjoner	(2 341 685)	(3 463 200)
Sum	9 443 075	7 016 112

Foretaket har sysselsatt 11 årsverk i regnskapsperioden.

Note 2 - Obligatorisk tjenestepensjon

Virksomheten er pliktig til å ha tjenestepensjonsordning etter lov om obligatorisk tjenestepensjon. Gjeldende pensjonsordning oppfyller kravene etter loven.

Note 3 - Ytelser til ledende personer

	Lønn	Pensjonsforpliktelse	Annen godtgjørelse
Ytelser til daglig leder	1 437 333	45 628	164 680

Mer om ytelser til daglig leder

I henhold til avtale med styre er det avsatt bonus til daglig leder på 500 000

Note 4 - Revisjon

	2022	2021
Revisjon	118 500	46 500
Andre tjenester	47 115	77 640
Sum godtgjørelse til revisor	165 615	124 140

Note 5 - Spesifikasjon av varige driftsmidler

	Prosjekter/ utvikling	Driftsløsøre/ IT/data	Sum
Anskaffelseskost 01.05.2021	13 527 407	4 427 569	17 954 976
Tilgang i året	1 310 167	56 983	1 367 150
Avgang i året	(412 212)	0	(412 212)
Anskaffelseskost 30.04.2022	14 425 362	4 484 552	18 909 914
Akk. av- og nedskr. 01.05.2021	(3 398 997)	(3 821 369)	(7 220 366)
Akkumulerte avskr. 30.04.2022	(4 119 971)	(4 011 730)	(8 131 701)
Balanseført verdi pr. 30.04.2022	10 305 391	472 822	10 778 213
Årets avskrivninger	(720 974)	(190 361)	(911 335)
Økonomisk levetid	10-40 år	3-5 år	
Avskrivningsplan	Lineært	Lineært	



This file is sealed with a digital signature.
The seal is a guarantee for the authenticity
of the document.

Document ID:
4CD50761973B48E4B31DCA2016C9CD5B



Note 6 - Spesifikasjon av immaterielle eiendeler

	Goodwill
Anskaffelseskost 01.05.2021	61 670 000
Tilgang i året	0
Avgang i året	0
Anskaffelseskost 30.04.2022	61 670 000

Avskr., nedskr. og rev. nedskr 01.05.2021	(49 337 000)
Akkumulerte avskr. 30.04.2022	(55 503 500)
Balanseført verdi pr. 30.04.2022	6 166 500

Årets avskrivninger	6 166 500
Økonomisk levetid	10 år
Avskrivningsplan	Lineært

Note 7 - Investering i datterselskap

Foretaksnavn	Foretaks- sted	Aksjekapital	Selskapets egenkapital "30. april 2022"	Selskapets Eierandel resultat for 2022	
Hafjell Alpinsenter AS	Øyer	14 481 500	107 961 424	38 302 004	100%
Hafjell Utleie AS	Øyer	1 500 000	5 548 560	2 201 014	100%
Gudbrandsgard Eiendom AS	Ringebu	110 000	30 920 663	2 795 147	100%
Gudbrandsgard Hyttegrend I AS	Ringebu	5 500 000	11 062 563	- 3 197 518	100%
Kvitfjell Alpinanlegg AS	Ringebu	28 513 000	87 897 023	15 941 881	100%
HafjellKvitfjell Booking AS	Ringebu	650 000	4 088 622	2 605 518	100%
Skitorget Kvitfjell AS	Ringebu	500 000	5 818 489	- 749 000	100%
KvitfjellVarden AS	Ringebu	200 000	63 473 411	24 071 896	100%
Alpinco Eiendom AS	Øyer	170 000	832 507	101 681	100%
Hafjell Sommer AS	Øyer	30 000	1 260 401	46 085	100%
Gudbrandsgard Hotell AS	Ringebu	200 000	29 772 730	-2 087 341	100%
U7B Eiendom AS	Øyer	100 000	116 723	- 19 794	100%

Investeringer i datterselskap blir bokført etter kostmetoden.
Samlet bokført verdi av aksjer i datterselskap er kr 290 710 013,-

Note 8 - Kundefordringer

Kundefordringer er vurdert til pålydende, nedskrevet med forventet tap på fordringer. Det er ikke tapsført kundefordringer i løpet av 2022.

	2022	2021
Kundefordringer til pålydende		2 086 719
Avsatt til dekning av usikre fordringer		
Netto oppførte kundefordringer		2 086 719

Note 9 - Bankinnskudd

I posten for bankinnskudd inngår egen konto for bundne skattetrekksmidler med kr 549 438. Skyldig skattetrekk er kr 549 438.



This file is sealed with a digital signature.
The seal is a guarantee for the authenticity
of the document.

Document ID:
4CD50761973B48E4B31DCA2016C9CD5B



Note 10 - Skatt

Betalbar skatt i balansen inkluderer betalt forhåndsskatt på 132 459, slik at bokført saldo her er - 90 720.

	2022	2021
Ordinært resultat før skattekostnad	8 455 732	10 079 067
Konsernbidrag	19 500 000	18 000 000
+/- Permanente forskjeller	(19 498 662)	(17 993 836)
+/- Årets endring i midlertidige forskjeller	5 782 653	5 551 689
Årets skattegrunnlag	14 239 723	15 636 920
Betalbar inntektsskatt for selskapet basert på 22%	3 132 739	3 440 122
Sum	3 132 739	3 440 122
+/- For lite (for mye) avsatt skatt tidligere år	(30 122)	(1)
+/- Endring i utsatt skatt	140 416	191 228
Skattekostnad i resultatregnskapet	3 243 033	3 631 349
Betalbar skatt i skattekostnad	3 132 739	3 440 122
-Skatt på konsernbidrag etter kostmetoden	(3 091 000)	(3 410 000)
Betalbar skatt i balansen	41 739	30 122

Det er betalt forskuddsskatt med 132 459, slik at bokført betalbar skatt i balansen er - 90 720

Note 11 - Midl. forskjeller - Utsatt skatt/skattefordel

Utsatt skatt/utsatt skattefordel i balansen avsettes på grunnlag av forskjeller mellom regnskapsmessige og skattemessige verdier i henhold til norsk regnskapsstandard for skatt. Midlertidige skatteøkende og skattereduserende forskjeller som kan utlignes er nettoført.

Midlertidige forskjeller knyttet til:	01.05.2021	30.04.2022	Endring
Anleggsmidler	35 528 560	29 745 908	5 782 653
Netto forskjeller	35 528 560	29 745 908	5 782 653
Skattereduserende forskjeller som ikke kan utlignes	(16 182 851)	(9 761 945)	(6 420 906)
Sum midlertidige forskjeller	19 345 709	19 983 963	(638 253)
Utsatt skatt 30.04.22. basert på 22%	4 256 056	4 396 472	(140 416)

Note 12 - Egenkapital

	Aksjekapital	Overkurs	Udekket tap	Sum
Egenkapital 01.05.2021	174 393 600	128 768 802	(27 236 639)	275 925 764
Årets resultat			5 212 699	5 212 699
Egenkapital 30.04.2022	174 393 600	128 768 802	(22 023 940)	281 138 463

Note 13 - Aksjekapital og aksjonærer

Aksjeklasse	Antall aksjer	Pålydende	Bokført verdi
Ordinære aksjer	1 743 935	100,00	174 393 500,00
Sum	1 743 935		174 393 500,00

Aksjeeier	Antall aksjer	Eierandel	Aksjeklasse
AB Invest A/S	698 446	40,05%	Ordinære aksjer
Borgen Investmentgroup Norway AS	698 446	40,05%	Ordinære aksjer
DnB Eiendomsutvikling AS	347 043	19,90%	Ordinære aksjer
Totalt antall aksjer	1 743 935	100,00%	



This file is sealed with a digital signature.
The seal is a guarantee for the authenticity
of the document.

Document ID:
4CD50761973B48E4B31DCA2016C9CD5B



Note 14 - Konsern lån annet foretak

Type	2022	2021
Foretak i samme konsern - Mottatt konsernbidrag	18 850 000	18 000 000
Foretak i samme konsern - Andre kortsiktige fordringer	103 014 949	127 076 199
Foretak i samme konsern - Andre langsiktige fordringer	23 288 639	18 167 851
Sum fordringer	145 153 588	163 244 050

Alt konsernmellomværende er renteberegnet med 2,76% p.a., tilsvarende gjennomsnittlig 3-mnd NIBOR tillagt 2,0% poeng.

Note 15 - Kortsiktig konserngjeld

Type	2022	2021
Foretak i samme konsern - Leverandørgjeld	431 353	69 239
Foretak i samme konsern - Annen kortsiktig gjeld	35 018 015	46 759 579
Foretak i samme konsern - Konsernkonti	235 328 550	131 143 575
Sum	270 777 918	177 972 393

Alt konsernmellomværende er renteberegnet med 2,76% p.a., tilsvarende gjennomsnittlig 3-mnd NIBOR tillagt 2,0% poeng.

Note 16 - Pantstillelser og garantier

Spesifikasjon	2022	2021
Obligasjonslån		
Gjeld til kredittinstitusjoner	0	1 125 000
Øvrig langsiktig gjeld (inkl. finansiell leasing)	32 874 053	
Sum	32 874 053	1 125 000
Balanseført verdi av eiendeler pantsatt for egen gjeld	472 823	606 200
Selskapets varer er stilt som sikkerhet for annet selskap i konsernet, begrenset oppad til	10 305 390	10 128 410
Selskapets aksjer i U7B Eiendom AS	49 311 080	
Sum	60 089 293	10 734 610

Øvrig langsiktig gjeld er eierkreditt med pant i fast eiendom som ligger i U7B Eiendom AS.



This file is sealed with a digital signature.
The seal is a guarantee for the authenticity
of the document.

Document ID:
4CD50761973B48E4B31DCA2016C9CD5B



Arsberetning 01.05.2021 - 30.04.2022 ALPINCO AS

Virksomhetens art og hvor den drives

Alpinco AS er morselskap i konsern med virksomhet i Hafjell i Øyer kommune og Kvittfjell i Ringebu kommune. Virksomheten består av drift av alpinanlegg med tilhørende aktiviteter i Hafjell og Kvittfjell.

På Kvittfjell driver også konsernet Gudbrandsgard Hotell.

Selskapet ble stiftet 8.februar 2012 med forretningsadresse i Hafjell i Øyer kommune. Selskapets årsoppgjør er avlagt for perioden 01.05.2021 til 30.04.2022.

Datterselskaper som konsolideres:

-	Hafjell Alpinsenter AS:	100%
-	Hafjell Utleie AS:	100%
-	Kvittfjell Alpinanlegg AS:	100%
-	Gudbrandsgard Hotell AS:	100%
-	Gudbrandsgard Eiendom AS:	100%
-	Gudbrandsgard Hyttegrend I AS:	100%
-	Skitorget Kvittfjell AS:	100%
-	Kvittfjellvarden AS:	100%
-	HafjellKvittfjell Booking AS:	100%
-	Alpinco Eiendom AS:	100%
-	Hafjell Sommer AS:	100%
-	U7B Eiendom AS:	100%

Rettvisende oversikt over utvikling, resultat og stilling

	01.05.21 - 30.04.22	01.05.20 - 30.04.21
Driftsinntekter	21 607 821	15 956 110
Driftsresultat	-13 570 130	- 10 034 235
Årsresultat	5 212 699	6 447 718

	01.05.21 - 30.04.22	01.05.20 - 30.04.21
Balansesum	595 556 219	466 391 492
Egenkapital	281 138 463	275 925 764
Egenkapitalprosent	47,21%	59,16%

Driftsinntektene i selskapet endret seg fra 16,0 MNOK i fjor til 21,6 MNOK i år. Årsresultatet ble 4,9 MNOK mot 6,4 MNOK i fjor.

Det har ikke inntruffet forhold etter regnskapsårets slutt som har betydning for det fremlagte årsregnskapet.

Forsknings- og utviklingsaktiviteter

Selskapet driver ingen aktiviteter innen forskning og utvikling.

Fortsatt drift

Årsoppgjøret er avlagt under forutsetning om fortsatt drift, og styret mener at årsregnskapet gir et riktig bilde av selskapets utvikling, resultat og stilling pr 30.04.2022. Likviditetssituasjonen i selskapet er god. Selskapet er morselskap i ett konsern, og resultatet i konsernet viser en god utvikling.

Markedet har kommet raskt tilbake etter koronautbruddet, og konsernet har oppnådd svært gode resultater i regnskapsåret. Når det gjelder de finansielle utsiktene for konsernet fremover, knytter det seg noe usikkerhet til strømpriser, generell prisøkning og uro i Europa. Styret vurderer det slik at det kan gi en viss demper på veksten fremover. Men vurderingen er at konsernet har tilstrekkelig soliditet til å håndtere dette.



This file is sealed with a digital signature.
The seal is a guarantee for the authenticity
of the document.

Document ID:
4CD50761973B48E4B31DCA2016C9CD5B



Investeringer, finansiering og likviditet

De samlede utbetalinger for investeringer i varige driftsmidler i regnskapsåret var kr 954 938,-. Det er ikke utbetalt noe for andre investeringsaktiviteter, og netto kontantstrøm fra investeringsaktiviteter blir da på tilsvarende.

Totalkapitalen var ved utgangen av regnskapsåret 595 556 219 sammenlignet med 466 391 492 pr 30.04. året før. Egenkapitalandelen pr 30.04. i regnskapsåret var 47,21%, sammenlignet med 59,16% pr 30.04. i fjor.

Arbeidsmiljø og personale

Arbeidsmiljøet betraktes generelt som godt, og det iverksettes løpende tiltak for forbedringer.

Det totale sykefraværet i bedriften har i regnskapsåret vært på 3,7%, mot 10,4% året før. Det har vært jobbet godt med tiltak i forhold høyt sykefravær, og dette har gitt god effekt med en betydelig reduksjon i sykefraværet.

Miljørapport

Selskapet forurenser ikke det ytre miljø.

Likestilling mellom kjønnene

Selskapet har ved avleggelse av årsregnskapet 11 ansatte, hvorav 3 kvinner. I styret er det 1 kvinne og 5 menn. Selskapet har ingen begrensning hva gjelder likestilling mellom kjønn. Det er således ikke behov for spesielle tiltak i forhold til dette.

Årsresultat og disponering av årsoverskudd

Styret foreslår følgende disponering av årsoverskuddet, som er på kr 5 212 699:

Konsebidrag	10 959 000
Overføring fra annen egenkapital	4 251 000
Overført udekket tap	- 9 997 301
Totalt	5 212 699

Oslo, 30.04.2022 / 23.09.2022

Marius Lysell Andresen
Styrets leder

Anders Buchardt
Styremedlem

Jan Petter Dahlum
Styremedlem

Bjørn Krogh Borgen
Styremedlem

Gunnar Oveland
Styremedlem

Linda Ann Bernander Silseth
Styremedlem

Odd Stensrud
Daglig leder



This file is sealed with a digital signature.
The seal is a guarantee for the authenticity
of the document.

Document ID:
4CD50761973B48E4B31DCA2016C9CD5B



Alpinco - morselskap

Kontantstrømoppstilling for konsernet

	2021/2022	2020/2021
Kontantstrømmer fra operasjonelle aktiviteter		
Resultat før skattekostnad	5 212 699	10 079 067
- Periodens betalte skatt	132 459	(975 964)
+ Tap / - Vinning ved salg av anleggsmidler		
+ Ordinære avskrivninger	7 077 835	6 909 504
+ Nedskrivninger	0	0
+/- Endring i mellomværende konsernselskaper	110 895 987	24 051 608
+/- Endring i kundefordringer	2 086 719	(2 068 276)
+/- Endring i leverandørgjeld	-1 837 445	2 048 763
+/- Endring i andre tidsavgrensingsposter	1 220 344	(7 564 109)
= Nto. kontantstrøm fra operasjonelle aktiviteter	127 116 713	32 480 593
Kontantstrømmer fra investeringsaktiviteter		
- Utbetalinger ved kjøp av varige driftsmidler	1 367 150	1 703 164
+ Innbetaling ved salg av varige driftsmidler	412 212	1 933 655
- Utbet. ved kjøp av aksjer og andeler	60 270 080	0
- Endring på langsiktige fordringer	(12 500)	(12 500)
= Nto. kontantstrøm fra investeringsaktiviteter	-61 212 158	242 991
Kontantstrømmer fra finansieringsaktiviteter		
+/- Endring av langsiktig gjeld	31 749 053	0
+/- Endring av kortsiktig gjeld	0	(75 528 697)
- Utbetalt utbytte	0	0
- Konsernbidrag	(3 091 000)	(15 500 000)
= Nto. kontantstrøm fra finansieringsaktiviteter	28 658 053	(91 028 697)
= Netto endring i kontanter mv	94 562 248	(58 305 113)
+ Beholdning av kontanter 01.01.	35 093 705	93 398 819
= Kontantbeholdning 31.12.	129 655 953	35 093 705



Alpinco - konsern

Kontantstrømoppstilling for konsernet

	2021/2022	2020/2021
Kontantstrøm- Umer fra operasjonelle aktiviteter		
Resultat før skattekostnad	89 158 178	1 763 450
- Periodens betalte skatt	(16 157 600)	(4 822 285)
+ Tap / - Vinning ved salg av anleggsmidler		
+ Ordinære avskrivninger	59 599 512	57 850 686
+ Nedskrivninger	0	1 258 964
+/- Endring i varelager	5 614 215	7 329 144
+/- Endring i kundefordringer	(27 608 186)	7 968 157
+/- Endring i leverandørgjeld	6 811 909	9 784 872
+/- Endring i andre tidsavgrensingsposter	15 680 688	2 405 694
= Nto. kontantstrøm fra operasjonelle aktiviteter	133 098 716	83 538 682
Kontantstrømmer fra investeringsaktiviteter		
- Utbetalinger ved kjøp av varige driftsmidler	53 036 675	162 320 144
+ Innbetaling ved salg av varige driftsmidler	5 686 631	3 684 436
- Utbet. ved kjøp av aksjer og andeler	15 000	0
- Endring på langsiktige fordringer	(854 132)	3 016 557
= Nto. kontantstrøm fra investeringsaktiviteter	(46 510 912)	(161 652 265)
Kontantstrømmer fra finansieringsaktiviteter		
+/- Endring av langsiktig gjeld	94 752 878	26 591 238
+/- Endring av kortsiktig gjeld	(80 917 545)	(7 049 054)
- Utbetalt utbytte		
= Nto. kontantstrøm fra finansieringsaktiviteter	13 835 333	19 542 184
= Netto endring i kontanter mv	100 423 137	(58 571 399)
+ Beholdning av kontanter 01.01.	39 216 892	97 788 291
= Kontantbeholdning 31.12.	139 640 029	39 216 892
Kontantbeholdning mv framkommer slik:		
Kontanter og bankinnskudd pr 31.12.	134 482 889	35 226 878
+ Skattetrekkinnskudd o.l. pr 31.12.	5 157 140	3 990 014
= Beholdning av kontanter mv 31.12.	139 640 029	39 216 892



Building a better
working world

Statsautoriserte revisorer
Ernst & Young AS

Gudbrandsdalsvegen 188
2619 Lillehammer

Foretaksregisteret: NO 976 389 387 MVA
Tlf: +47 24 00 24 00

www.ey.no
Medlemmer av Den norske Revisorforening

UAVHENGIG REVISORS BERETNING

Til generalforsamlingen i Alpinco AS

Konklusjon

Vi har revidert årsregnskapet for Alpinco AS som består av selskapsregnskapet og konsernregnskapet. Selskapsregnskapet og konsernregnskapet består av balanse per 30. april 2022, resultatregnskap og kontantstrømoppstilling for regnskapsåret avsluttet per denne datoen og noter til årsregnskapet, herunder et sammendrag av viktige regnskapsprinsipper.

Etter vår mening oppfylder årsregnskapet gjeldende lovkrav og gir et rettviseende bilde av selskapets og konsernets finansielle stilling per 30. april 2022 og av deres resultater og kontantstrømmer for regnskapsåret avsluttet per denne datoen i samsvar med regnskapslovens regler og god regnskapsskikk i Norge.

Grunnlag for konklusjon

Vi har gjennomført revisjonen i samsvar med International Standards on Auditing (ISA-ene). Våre oppgaver og plikter i henhold til disse standardene er beskrevet nedenfor under *Revisors oppgaver og plikter ved revisjonen av årsregnskapet*. Vi er uavhengige av selskapet og konsernet i samsvar med kravene i relevante lover og forskrifter i Norge og *International Code of Ethics for Professional Accountants* (inkludert internasjonale uavhengighetsstandarder) utstedt av International Ethics Standards Board for Accountants (IESBA-reglene), og vi har overholdt våre øvrige etiske forpliktelser i samsvar med disse kravene. Innhentet revisjonsbevis er etter vår vurdering tilstrekkelig og hensiktsmessig som grunnlag for vår konklusjon.

Øvrig informasjon

Øvrig informasjon omfatter informasjon i selskapets årsrapport bortsett fra årsregnskapet og den tilhørende revisjonsberetningen. Styret og daglig leder (ledelsen) er ansvarlig for den øvrige informasjonen. Vår konklusjon om revisjonen av årsregnskapet dekker ikke den øvrige informasjonen, og vi attesterer ikke den øvrige informasjonen.

I forbindelse med revisjonen av årsregnskapet er det vår oppgave å lese den øvrige informasjonen med det formål å vurdere om årsberetningen inneholder de opplysninger som skal gis i henhold til gjeldende lovkrav og hvorvidt det foreligger vesentlig inkonsistens mellom den øvrige informasjonen og årsregnskapet eller kunnskap vi har opparbeidet oss under revisjonen, eller hvorvidt den tilsynelatende inneholder vesentlig feilinformasjon. Dersom vi konkluderer med at den øvrige informasjonen inneholder vesentlig feilinformasjon eller ikke inneholder de opplysninger som skal gis i henhold til gjeldende lovkrav, er vi pålagt å rapportere det.

Vi har ingenting å rapportere i så henseende, og vi mener at årsberetningen er konsistent med årsregnskapet og inneholder de opplysninger som skal gis i henhold til gjeldende lovkrav.

Ledelsens ansvar for årsregnskapet

Ledelsen er ansvarlig for å utarbeide årsregnskapet og for at det gir et rettviseende bilde i samsvar med regnskapslovens regler og god regnskapsskikk i Norge. Ledelsen er også ansvarlig for slik intern kontroll som den finner nødvendig for å kunne utarbeide et årsregnskap som ikke inneholder vesentlig feilinformasjon, verken som følge av misligheter eller feil.

Ved utarbeidelsen av årsregnskapet må ledelsen ta standpunkt til selskapets og konsernets evne til fortsatt drift og opplyse om forhold av betydning for fortsatt drift. Forutsetningen om fortsatt drift skal



Building a better
working world

legges til grunn for årsregnskapet med mindre ledelsen enten har til hensikt å avvike selskapet, konsernet eller virksomheten, eller ikke har noe annet realistisk alternativ.

Revisors oppgaver og plikter ved revisjonen av årsregnskapet

Vårt mål er å oppnå betryggende sikkerhet for at årsregnskapet som helhet ikke inneholder vesentlig feilinformasjon, verken som følge av misligheter eller feil, og å avgi en revisjonsberetning som inneholder vår konklusjon. Betryggende sikkerhet er en høy grad av sikkerhet, men ingen garanti for at en revisjon utført i samsvar med ISA-ene, alltid vil avdekke vesentlig feilinformasjon. Feilinformasjon kan skyldes misligheter eller feil og er å anse som vesentlig dersom den enkeltvis eller samlet med rimelighet kan forventes å påvirke de økonomiske beslutningene som brukerne foretar på grunnlag av årsregnskapet.

Som del av en revisjon i samsvar med ISA-ene, utøver vi profesjonelt skjønn og utviser profesjonell skepsis gjennom hele revisjonen. I tillegg:

- identifiserer og vurderer vi risikoen for vesentlig feilinformasjon i årsregnskapet, enten det skyldes misligheter eller feil. Vi utformer og gjennomfører revisjonshandlinger for å håndtere slike risikoer, og innhenter revisjonsbevis som er tilstrekkelig og hensiktsmessig som grunnlag for vår konklusjon. Risikoen for at vesentlig feilinformasjon som følge av misligheter ikke blir avdekket, er høyere enn for feilinformasjon som skyldes feil, siden misligheter kan innebære samarbeid, forfalskning, bevisste utelatelser, uriktige fremstillinger eller overstyring av intern kontroll.
- opparbeider vi oss en forståelse av den interne kontrollen som er relevant for revisjonen, for å utforme revisjonshandlinger som er hensiktsmessige etter omstendighetene, men ikke for å gi uttrykk for en mening om effektiviteten av selskapets og konsernets interne kontroll.
- evaluerer vi om de anvendte regnskapsprinsippene er hensiktsmessige og om regnskapsestimatene og tilhørende noteopplysninger utarbeidet av ledelsen er rimelige.
- konkluderer vi på om ledelsens bruk av fortsatt drift-forutsetningen er hensiktsmessig, og, basert på innhentede revisjonsbevis, hvorvidt det foreligger vesentlig usikkerhet knyttet til hendelser eller forhold som kan skape betydelig tvil om selskapets og konsernets evne til fortsatt drift. Dersom vi konkluderer med at det eksisterer vesentlig usikkerhet, kreves det at vi i revisjonsberetningen henleder oppmerksomheten på tilleggsopplysningene i årsregnskapet, eller, dersom slike tilleggsopplysninger ikke er tilstrekkelige, at vi modifierer vår konklusjon om årsregnskapet og årsberetningen. Våre konklusjoner er basert på revisjonsbevis innhentet frem til datoen for revisjonsberetningen. Etterfølgende hendelser eller forhold kan imidlertid medføre at selskapet og konsernet ikke kan fortsette driften.
- evaluerer vi den samlede presentasjonen, strukturen og innholdet i årsregnskapet, inkludert tilleggsopplysningene, og hvorvidt årsregnskapet gir uttrykk for de underliggende transaksjonene og hendelsene på en måte som gir et rettvise bilde.
- innhenter vi tilstrekkelig og hensiktsmessig revisjonsbevis vedrørende den finansielle informasjonen til enhetene eller forretningsområdene i konsernet for å kunne gi uttrykk for en mening om konsernregnskapet. Vi er ansvarlige for å fastsette strategien for, samt å følge opp og gjennomføre konsernrevisjonen, og vi har et udelt ansvar for konklusjonen på revisjonen av konsernregnskapet.

Vi kommuniserer med styret blant annet om det planlagte omfanget av og tidspunktet for revisjonsarbeidet og eventuelle vesentlige funn i revisjonen, herunder vesentlige svakheter i den interne kontrollen som vi avdekker gjennom revisjonen.



Building a better
working world

Lillehammer, 3. november 2022
ERNST & YOUNG AS

Revisjonsberetningen er signert elektronisk

Tor Kjetil Lund
statsautorisert revisor

Penneo Dokumentnøkkel: I25EH-T7ZIE-X6K15-J8CFE-MZYJI-E8ZVQ

Uavhengig revisors beretning - Alpinco AS 2022

A member firm of Ernst & Young Global Limited



PENNEO

Signaturene i dette dokumentet er juridisk bindende. Dokument signert med "Penneo"™ - sikker digital signatur.
De signerende parter sin identitet er registrert, og er listet nedenfor.

"Med min signatur bekrefter jeg alle datoer og innholdet i dette dokument."

Tor Kjetil Lund

Statsautorisert revisor

På vegne av: Ernst & Young AS

Serienummer: 9578-5999-4-1309924

IP: 145.62.xxx.xxx

2022-11-03 13:06:29 UTC



Penneo Dokumentnøkkel: I2SEH-T7ZIE-X6K1S-J8CFF-M2YJ-E8ZVQ

Dokumentet er signert digitalt, med **Penneo.com**. Alle digitale signatur-data i dokumentet er sikret og validert av den datamaskin-utregnede hash-verdien av det opprinnelige dokument. Dokumentet er låst og tids-stemplet med et sertifikat fra en betrodd tredjepart. All kryptografisk bevis er integrert i denne PDF, for fremtidig validering (hvis nødvendig).

Hvordan bekrefter at dette dokumentet er originalen?

Dokumentet er beskyttet av ett Adobe CDS sertifikat. Når du åpner dokumentet i

Adobe Reader, skal du kunne se at dokumentet er sertifisert av **Penneo e-signature service <penneo@penneo.com>**. Dette garanterer at innholdet i dokumentet ikke har blitt endret.

Det er lett å kontrollere de kryptografiske beviser som er lokalisert inne i dokumentet, med Penneo validator - <https://penneo.com/validate>