



## ÅRSREGNSKAPET FOR REGNSKAPSÅRET 2024 - GENERELL INFORMASJON

### Enheten

Organisasjonsnummer:	983 622 631
Organisasjonsform:	Aksjeselskap
Foretaksnavn:	NORSKOTT HAVBRUK AS
Forretningsadresse:	Thormøhlens gate 51B 5006 BERGEN

### Regnskapsår

Årsregnskapets periode:	01.01.2024 - 31.12.2024
-------------------------	-------------------------

### Konsern

Mørselskap i konsern:	Ja
Konsernregnskap lagt ved:	Ja

### Regnskapsregler

Regler for små foretak benyttet:	Nei
Benyttet ved utarbeidelsen av årsregnskapet til selskapet:	Regnskapslovens alminnelige regler
Benyttet ved utarbeidelsen av årsregnskapet til konsernet:	Regnskapslovens alminnelige regler

### Årsregnskapet fastsatt av kompetent organ

Bekreftet av representant for selskapet:	Henning Beltestad
Dato for fastsettelse av årsregnskapet:	20.06.2025

### Grunnlag for avgivelse

År 2024: Årsregnskapet er elektronisk innlevert
År 2023: Tall er hentet fra elektronisk innlevert årsregnskap fra 2024

*Det er ikke krav til at årsregnskapet m.v. som sendes til Regnskapsregisteret er undertegnet. Kontrollen på at dette er utført ligger hos revisor/enhetens øverste organ. Sikkerheten ivaretas ved at innsender har rolle/rettighet for innsending av årsregnskapet via Altinn, og ved at det bekreftes at årsregnskapet er fastsatt av kompetent organ.*

Brønnøysundregistrene, 12.08.2025



## Resultatregnskap

Beløp i: NOK	Note	2024	2023
<b>RESULTATREGNSKAP</b>			
<b>Kostnader</b>			
Annen driftskostnad		1 126 000	720 000
<b>Sum kostnader</b>		<b>1 126 000</b>	<b>720 000</b>
<b>Driftsresultat</b>		<b>-1 126 000</b>	<b>-720 000</b>
<b>Finansinntekter og finanskostnader</b>			
Renteinntekt fra foretak i samme konsern		8 696 000	
Annen renteinntekt		518 000	316 000
Agiovinning		1 336 000	1 030 000
<b>Sum finansinntekter</b>		<b>10 550 000</b>	<b>1 346 000</b>
Annen rentekostnad	12	3 450 000	
<b>Sum finanskostnader</b>		<b>3 450 000</b>	
<b>Netto finans</b>		<b>7 100 000</b>	<b>1 346 000</b>
<b>Resultat før skattekostnad</b>		<b>5 974 000</b>	<b>626 000</b>
Skattekostnad	6	1 314 000	138 000
<b>Årsresultat</b>		<b>4 660 000</b>	<b>488 000</b>
<b>Overføringer og disponeringer</b>			
Overføringer til/fra annen egenkapital	8	4 660 000	488 000
<b>Sum overføringer og disponeringer</b>		<b>4 660 000</b>	<b>488 000</b>



### Balanse

Beløp i: NOK	Note	2024	2023
<b>BALANSE - EIENDELER</b>			
<b>Anleggsmidler</b>			
<b>Immaterielle eiendeler</b>			
Utsatt skattefordel	6	789 000	2 103 000
<b>Sum immaterielle eiendeler</b>		<b>789 000</b>	<b>2 103 000</b>
<b>Finansielle anleggsmidler</b>			
Investering i datterselskap	5	922 483 000	922 483 000
<b>Sum finansielle anleggsmidler</b>		<b>922 483 000</b>	<b>922 483 000</b>
<b>Sum anleggsmidler</b>		<b>923 272 000</b>	<b>924 586 000</b>
<b>Omløpsmidler</b>			
<b>Varer</b>			
<b>Fordringer</b>			
Andre fordringer		13 000	
<b>Sum fordringer</b>		<b>13 000</b>	
<b>Bankinnskudd, kontanter og lignende</b>			
Bankinnskudd, kontanter og lignende	10	18 564 000	12 879 000
<b>Sum bankinnskudd, kontanter og lignende</b>		<b>18 564 000</b>	<b>12 879 000</b>
<b>Sum omløpsmidler</b>		<b>18 577 000</b>	<b>12 879 000</b>
<b>SUM EIENDELER</b>		<b>941 849 000</b>	<b>937 465 000</b>
<b>BALANSE - EGENKAPITAL OG GJELD</b>			
<b>Egenkapital</b>			
<b>Innskutt egenkapital</b>			
Aksjekapital	7,8	11 000 000	11 000 000
Overkurs	8	610 000 000	610 000 000
Annen innskutt egenkapital	8	320 573 000	315 914 000
<b>Sum innskutt egenkapital</b>		<b>941 573 000</b>	<b>936 914 000</b>



## Balanse

<b>Beløp i: NOK</b>	<b>Note</b>	<b>2024</b>	<b>2023</b>
<b>Sum egenkapital</b>		<b>941 573 000</b>	<b>936 914 000</b>
<b>Sum langsiktig gjeld</b>		<b>0</b>	<b>0</b>
<b>Kortsiktig gjeld</b>			
Leverandørgjeld		274 000	361 000
Annen kortsiktig gjeld			190 000
<b>Sum kortsiktig gjeld</b>		<b>274 000</b>	<b>551 000</b>
<b>Sum gjeld</b>		<b>274 000</b>	<b>551 000</b>
<b>SUM EGENKAPITAL OG GJELD</b>		<b>941 847 000</b>	<b>937 465 000</b>
<b>POSTER UTENOM BALANSEN</b>			
Pantstillelser		922 483 000	922 483 000



### Konsernets resultatregnskap

Beløp i: NOK	Note	2024	2023
<b>RESULTATREGNSKAP</b>			
<b>Inntekter</b>			
Salgsinntekt	1	4 384 500 000	2 586 584 000
Annen driftsinntekt	1	15 003 000	5 530 000
<b>Sum inntekter</b>		<b>4 399 503 000</b>	<b>2 592 114 000</b>
<b>Kostnader</b>			
Varekostnad		2 589 194 000	1 829 173 000
Lønnskostnad	2	460 215 000	403 843 000
Avskrivning på varige driftsmidler og immaterielle eiendeler	3,4	239 498 000	201 711 000
Annen driftskostnad		572 339 000	441 051 000
<b>Sum kostnader</b>		<b>3 861 246 000</b>	<b>2 875 778 000</b>
<b>Driftsresultat</b>		<b>538 257 000</b>	<b>-283 664 000</b>
<b>Finansinntekter og finanskostnader</b>			
Annen renteinntekt		8 363 000	1 472 000
Annen finansinntekt			1 550 000
Agiovinning		1 336 000	1 030 000
<b>Sum finansinntekter</b>		<b>9 699 000</b>	<b>4 052 000</b>
Annen rentekostnad	12	228 647 000	187 368 000
Annen finanskostnad		6 031 000	
<b>Sum finanskostnader</b>		<b>234 678 000</b>	<b>187 368 000</b>
<b>Netto finans</b>		<b>-224 979 000</b>	<b>-183 316 000</b>
<b>Resultat før skattekostnad</b>		<b>313 278 000</b>	<b>-466 980 000</b>
Skattekostnad	6	98 185 000	-118 547 000
<b>Årsresultat</b>		<b>215 093 000</b>	<b>-348 433 000</b>
<b>Overføringer og disponeringer</b>			
Overføringer til/fra annen egenkapital	8	215 093 000	-348 433 000
<b>Sum overføringer og disponeringer</b>		<b>215 093 000</b>	<b>-348 433 000</b>



## Konsernets balanse

Beløp i: NOK	Note	2024	2023
<b>BALANSE - EIENDELER</b>			
<b>Anleggsmidler</b>			
<b>Immaterielle eiendeler</b>			
Konsesjoner, patenter, lisenser, varemerker og lignende rettigheter	3	1 842 195 000	1 675 043 000
Utsatt skattefordel	6	789 000	2 103 000
Goodwill	3	88 896 000	97 334 000
<b>Sum immaterielle eiendeler</b>		<b>1 931 880 000</b>	<b>1 774 480 000</b>
<b>Varige driftsmidler</b>			
Tomter, bygninger og annen fast eiendom	4	608 385 000	569 234 000
Maskiner og anlegg	4	1 090 808 000	1 062 493 000
Driftsløsøre, inventar, verktøy, kontormaskiner og lignende	4	10 854 000	13 581 000
<b>Sum varige driftsmidler</b>		<b>1 710 047 000</b>	<b>1 645 308 000</b>
<b>Sum anleggsmidler</b>		<b>3 641 927 000</b>	<b>3 419 788 000</b>
<b>Omløpsmidler</b>			
<b>Varer</b>			
Varer	9	2 055 265 000	1 970 789 000
<b>Sum varer</b>		<b>2 055 265 000</b>	<b>1 970 789 000</b>
<b>Fordringer</b>			
Kundefordringer		263 118 000	176 306 000
Andre fordringer		207 682 000	291 563 000
<b>Sum fordringer</b>		<b>470 800 000</b>	<b>467 869 000</b>
<b>Bankinnskudd, kontanter og lignende</b>			
Bankinnskudd, kontanter og lignende	10	128 579 000	12 879 000
<b>Sum bankinnskudd, kontanter og lignende</b>		<b>128 579 000</b>	<b>12 879 000</b>
<b>Sum omløpsmidler</b>		<b>2 654 644 000</b>	<b>2 451 537 000</b>
<b>SUM EIENDELER</b>		<b>6 296 571 000</b>	<b>5 871 325 000</b>



## Konsernets balanse

Beløp i: NOK	Note	2024	2023
<b>BALANSE - EGENKAPITAL OG GJELD</b>			
<b>Egenkapital</b>			
<b>Innskutt egenkapital</b>			
Aksjekapital	7,8	11 000 000	11 000 000
Overkurs	8	610 000 000	610 000 000
Annen innskutt egenkapital	8	1 787 440 000	1 367 876 000
<b>Sum innskutt egenkapital</b>		<b>2 408 440 000</b>	<b>1 988 876 000</b>
<b>Sum egenkapital</b>		<b>2 408 440 000</b>	<b>1 988 876 000</b>
<b>Gjeld</b>			
<b>Langsiktig gjeld</b>			
Utsatt skatt	6	283 394 000	196 155 000
Andre avsetninger for forpliktelser		1 095 000	15 521 000
<b>Sum avsetninger for forpliktelser</b>		<b>284 489 000</b>	<b>211 676 000</b>
<b>Annen langsiktig gjeld</b>			
Gjeld til kredittinstitusjoner	10	2 073 279 000	1 992 940 000
Annen langsiktig gjeld	10	272 862 000	300 966 000
Første års avdrag på langsiktig gjeld	10	-230 913 000	-213 440 000
<b>Sum annen langsiktig gjeld</b>		<b>2 115 228 000</b>	<b>2 080 466 000</b>
<b>Sum langsiktig gjeld</b>		<b>2 399 717 000</b>	<b>2 292 142 000</b>
<b>Kortsiktig gjeld</b>			
Leverandørgjeld		692 970 000	640 293 000
Skyldige offentlige avgifter		20 968 000	13 038 000
Første års avdrag langsiktig gjeld	10	230 913 000	213 440 000
Kassekreditt	10	341 398 000	512 272 000
Annen kortsiktig gjeld		202 164 000	211 263 000
<b>Sum kortsiktig gjeld</b>		<b>1 488 413 000</b>	<b>1 590 306 000</b>
<b>Sum gjeld</b>		<b>3 888 130 000</b>	<b>3 882 448 000</b>
<b>SUM EGENKAPITAL OG GJELD</b>		<b>6 296 570 000</b>	<b>5 871 324 000</b>
<b>POSTER UTENOM BALANSEN</b>			
Pantstillelser	10	6 206 885 000	5 771 887 000



## Konsernets balanse

<b>Beløp i: NOK</b>	<b>Note</b>	<b>2024</b>	<b>2023</b>
---------------------	-------------	-------------	-------------

---



# Årsregnskap 2024

for

**Norskott Havbruk AS konsern**

Org nr 983 622 631



## Norskott Havbruk AS

Org.nr.983 622 631

### Styrets beretning for regnskapsåret 2024

#### Virksomhetens art og lokalisering

Norskott Havbruk AS eier hundre prosent av Scottish Sea Farms Ltd. (SSF), som er det nest største havbruksselskapet i UK. Scottish Sea Farms Limited har sin virksomhet i Skottland, på Shetland og på Orknøyene. Morselskapet Norskott Havbruk AS ble etablert i 2001 og har forretningsadresse i Bergen.

Scottish Sea Farms Limited er et interessant selskap med god inntjening som eierne, sammen med selskapets gode ledelse og ansatte, vil fortsette å videreutvikle. Selskapet er godt posisjonert i flere høykvalitets markedssegmenter, blant annet gjennom det anerkjente merket Label Rouge.

#### Økonomisk utvikling og stilling

Konsernet har hatt et positivt år i 2024 med en betydelig forbedring i resultatet sammenlignet med 2023. Konsernet oppnådde et årsresultat på 215 millioner kroner, mot et underskudd på 348 millioner kroner i 2023. Konsernet er tilbake i det en kan kalle normalsituasjon etter en ekstraordinært vanskelig driftssituasjon. Dette skyldes iverksatte tiltak og etterfølgende bedringer i den biologiske situasjonen.

Konsernet har opplevd en betydelig økning i etterspørselen etter laks i alle markeder med tilhørende sterke prisutvikling.

Selskapet er godt dekket gjennom hele verdikjeden. Selskapet produserer nødvendig smolt fra lokalitetene på Barcaldine, Gurlsta og Knock, og leverer smolt med god kvalitet til konkurransedyktig pris.

Konsernet fortsatte også å støtte lokalsamfunnene der det driver og opererer med slagordet "Heart of the Community" fondet. Gjennom 2024 bidro selskapet med £176,000 til dette initiativet. Rekruttering og utvikling av ansatte er kontinuerlig viktig for konsernet. Selskapet videreførte forpliktelsen til å betale ansatte «the Real Living Wage».

Omsetningen i konsernet Norskott Havbruk økte med 69 % fra 2.587 millioner kroner i 2023 til 4.384 millioner kroner i 2024. Konsernets omsetning skjer i britiske pund (GBP). Målt i pund er omsetningen økt med 62 %, fra 197 millioner pund i 2023 til 319 millioner pund i 2024.

Omsetningsøkningen målt i pund skyldes i hovedsak en betydelig forbedring i produksjon av kvalitetsfisk gjennom bedre biologiske prestasjoner, men og økt etterspørsel etter laks i alle markeder. I 2024 ble det slaktet 40.439 GWT mot 24.884 GWT i 2023, noe som utgjør en økning på 62 % i volum. Morselskapet har ikke hatt omsetning i 2024.

Resultat etter skatt i morselskapet består normalt hovedsakelig av mottatte utbytter fra underkonsernet Scottish Sea Farms Limited. I 2024 og 2023 har morselskapet ikke mottatt utbytte. Resultat etter skatt i morselskapet utgjorde 4,7 millioner kroner i 2024, mot -0,5 millioner kroner i 2023.

Kontantstrøm fra operasjonelle aktiviteter i konsernet beløper seg til 803 millioner kroner i 2024 mot -201 millioner kroner i 2023. Det er begrenset med operasjonelle aktiviteter i morselskapet. Morselskapets kontantstrøm fra operasjonelle aktiviteter er derfor ubetydelig. I 2024 kvitterte konsernet ned 227 millioner kroner av langsiktig gjeld, mot 185 millioner kroner i 2023. Opptrekk av ny langsiktig gjeld utgjorde 56 millioner kroner i 2024, mot 322 millioner kroner i 2023. Morselskapet har ikke rentebærende gjeld.



Konsernet er solid med en egenkapital på 2.408 millioner kroner ved utgangen av året, mot tilsvarende 1.989 millioner kroner foregående regnskapsår. Dette tilsvarer en egenkapitalandel på 38 %, mot 34 % på samme tid i fjor. Egenkapitalen målt i norske kroner er påvirket av endringer i valutakursforholdet mellom norske kroner og britiske pund (GBP). Kursen på balansedagen på GBP målt i norske kroner har styrket seg betydelig fra 12,93 i 2023 til 14,22 i 2024. Gjennomsnittlig valutakurs i 2024 har vært 13,74. Samlet omregningsdifferanse påvirker egenkapitalen positivt med 204 millioner kroner. I fjor var omregningsdifferansen positiv med 180 millioner kroner.

Egenkapitalen i morselskapet var ved utgangen av regnskapsåret 2024 på 942 millioner kroner, opp fra 937 millioner kroner i fjor. Det tilsvarer en egenkapitalandel på 100%.

Konsernets netto rentebærende gjeld ved utgangen av 2024 utgjorde 2.793 millioner kroner mot tilsvarende 2.559 millioner kroner per 31.12.23.

Regnskapet er avlagt under forutsetning om fortsatt drift. Styret bygger på markedsvurderinger, men viser i denne forbindelse også til konsernets historiske resultater.

### **Ansatte og arbeidsmiljø**

Norskott Havbruk AS har ingen ansatte. Antall ansatte ved utgangen av året i underkonsernet Scottish Sea Farms Ltd. var 662 personer (650), fordelt med 550 menn (536) og 112 kvinner (114). Uavhengig av ønsket om likestilling mellom kjønnene har konsernet i dets rekrutteringspolitikk samt avlønningssystemer alltid lagt vekt på at det er den enkelte sin kompetanse som er avgjørende. Styret har et sterkt fokus på opplæring og videreutvikling av kompetanse hos de ansatte. Styrets oppfatning er at arbeidsmoralen er høy og arbeidsmiljøet godt.

Konsernet arbeider målrettet for å sikre like muligheter og rettigheter for alle ansatte, samt hindre diskriminering på grunn av nasjonal opprinnelse, etnisk tilhørighet, hudfarge, språk, religion eller livssyn. For arbeidstakere eller arbeidssøkere med nedsatt funksjonsevne foretas det, der det er mulig, individuell tilrettelegging av arbeidsplass og arbeidsoppgaver.

Sykefraværet i Scottish Sea Farms Ltd. har gått noe ned inneværende år. Samlet sykefravær utgjorde 2,3 % i 2024, fordelt med 2,17 % innen korttidsfravær og 0,13 % innen langtidsfravær. I 2023 var samlet sykefravær 2,3 %. Når det gjelder rapporterte arbeidsulykker i Scottish Sea Farms Ltd i 2024, ble det registrert fem ulykker med personskade, ned fra åtte i 2023. Ledelsen jobber kontinuerlig med tiltak for å unngå arbeidsulykker. Det er ikke rapportert om ulykker med skader av varig karakter.

### **Risiko**

Som en konsekvens av at virksomheten er knyttet til biologisk produksjon er selskapet eksponert for betydelig risiko. Videre er konsernets aktiviteter naturlig forbundet med de risikoer som preger internasjonale handel. Styret er opptatt av at konsernet har iverksatt nødvendige tiltak og implementert systemer for, i den grad det er mulig, å avgrense enkeltrisikoen og holde det samlede risikobildet innenfor akseptable grenser. Norskott Havbruk konsern har etter styrets oppfatning i dag tilfredsstillende systemer som skal håndtere de risikoer selskapet normalt er eksponert mot.

#### *Operasjonell risiko*

Havbruk foregår i relativt åpne farvann hvor man av miljø- og fiskehelsehensyn oppnår de beste produksjonsvilkårene. Dette stiller store krav til både ansatte og utstyr. Produksjonsanleggene er kontinuerlig eksponert for naturkreftene, noe som representerer en viss risiko for ødeleggelse av utstyr med påfølgende risiko for rømming av fisk. Risiko for sykdomsutbrudd reduseres, blant annet, ved hjelp av god kvalitet på smolt, vaksinasjoner, godt dyrehold, valg av gode lokaliteter med mer. Konsernet legger stor vekt på at de marine innsatsfaktorene til fiskefåret stammer fra bærekraftige og regulerte fiskerier.

#### *Markedsrisiko*



Konsernets resultat er i stor grad knyttet til utviklingen i verdens laksepriser. For å redusere risikoen forsøker man til enhver tid å ha en gitt andel av omsetningen som såkalt kontraktsalg. Selskapet har i liten grad vært eksponert for risiko knyttet til handelspolitiske hindringer ettersom produksjonen skjer innenfor EU, og salget i det vesentligste skjer innen EU/EØS området. Selskapet har siden 7. august 2014 vært utestengt fra markedet i Russland. UK trådte ut av EU den 1. januar 2021. Overgangsregler for 2021 bidro til at konsernets rammevilkår gjennom året ikke ble vesentlig påvirket. «Utenforskapet» kan likevel medføre endringer i konsernets rammevilkår i forhold til et viktig markedsområde i fremtiden.

#### *Valutarisiko*

Konsernet operer internasjonalt og er derfor naturlig nok eksponert for valutarisiko. Virksomheten er lokalisert i Skottland. Brorparten av salget skjer i lokal valuta, GBP. Konsernets langsiktige gjeld er også i britiske pund.

#### *Kreditrisiko*

I henhold til konsernets strategi for håndtering av kreditrisiko foretas kredittvurdering av alle nye kunder, men det vil naturlig nok alltid påhvile en viss risiko for tap på kunder, herunder også egenandel under forsikring.

#### *Renterisiko*

Konsernets langsiktige gjeld er i all hovedsak basert på avtaler om flytende rente.

#### *Likviditetsrisiko*

Den største enkeltfaktoren knyttet til likviditetsrisiko er svingninger i lakseprisene. I tillegg påvirkes likviditeten også av svingninger i produksjons- og slaktevolum samt endringer i førprisen, som er den viktigste enkeltfaktoren på kostnadssiden. Førkostnader påvirkes særlig av prisutviklingen på marine råvarer og tilsvarende vegetabiliske råvarer.

### **Ytre miljø, forskning og utvikling**

Innenfor havbruk vil det alltid være en viss påvirkning av det ytre miljø. Konsernet er imidlertid av den oppfatning at påvirkningen av det ytre miljø er relativt beskjedent sammenlignet med annen produksjon av mat og at eventuell påvirkning ikke er av varig karakter.

Konsernet er forpliktet til å redusere sin miljøpåvirkning og bidrag til klimaendringer gjennom kontinuerlige forbedringsprosesser. Energibruk spores som en KPI for å overvåke og øke effektiviteten på tvers av prosesseringsaktiviteter, med månedlige møter for å diskutere bruk og potensielle forbedringsområder. I løpet av rapporteringsåret installerte selskapet solcelledrevet hybridkraft som reserve i avsideliggende personalboliger som betjenes av en dieselgenerator, noe som sparer kostnader og utslipp, samt gir en pålitelig strømforsyning. Selskapets produksjon i ferskvann skal best mulig sikre at den energikrevende produksjonsfasen på land utføres etter energieffektive metoder i energieffektive fasiliteter.

Selskapet legger kontinuerlig innsats i å redusere energiforbruket på tvers av selskapets lokasjoner.

Energieffektivisering er et møysommelig og krevende arbeid som gradvis gir resultater, det motiverer til fortsatt satsning og forbedring. Konsernet søker løpende å følge opp egne og myndigheters krav til miljøinvesteringer. Konsernets driftsprosedyrer i de ulike deler av verdikjeden utvikles stadig for å tilfredsstille kundenes krav, egne krav, samt offentlige myndigheters minimumskrav. Det arbeides for å opprettholde gode miljøholdninger hos ledelse og ansatte, slik at påvirkningen av det ytre miljø blir minst mulig. Produksjon av laks og ørret i havet er trolig en av verdens mest miljø/klimamessige konkurransedyktige matproduksjon, det er motiverende for alle involverte.

### **Godtgjørelse til styret, og disponering av årets resultat**

Det er, tradisjonen tro, ikke betalt godtgjørelse til styret i 2024, tilsvarende som i de 23 foregående årene. Det er ikke tegnet forsikring for styrets medlemmer og daglig leder for deres mulige ansvar overfor foretaket og tredjepersoner.



Styret i Norskott Havbruk AS foreslår følgende disponering av årsresultatet på 4.660 TNOK for år 2024:

- Overført til annen opptjent egenkapital: 4.660 TNOK


Det deles ikke ut utbytte for 2024.

### Frømtidig utvikling

God etterspørsel etter sjømat og forventning om begrenset vekst i tilbudet vil etter vår vurdering gi bærekraftige priser også i årene som kommer. Et positivt markedssyn, sammenholdt med forventninger om god produktivitet i konsernets produksjon, danner grunnlaget for styrets positive holdning til konsernets langsiktige utvikling.

Bergen, den 20. juni 2025


For styret i Norskott Havbruk AS




Leif Inge Nordhammer  
Styrets leder



Helge Singelstad  
styremedlem



Herfing Beltestad  
styremedlem/daglig leder



Gustav Witjoe  
styremedlem



## NORSKOTT HAVBRUK 2024

### Resultatregnskap

(Alle tall i NOK 1.000)

Norskott Havbruk AS			Norskott Havbruk konsern	
2023	2024	Noter	2024	2023
DRIFTSINNEKTER OG DRIFTSKOSTNADER				
0	0	Omsetning	4 384 500	2 586 584
0	0	Andre driftsinntekter	15 003	5 530
<b>0</b>	<b>0</b>	<b>Samlet driftsinntekt</b>	<b>4 399 503</b>	<b>2 592 113</b>
0	0	Varekostnad	2 589 194	1 829 173
0	0	Lønn	460 215	403 843
720	1 126	Andre driftskostnader	572 339	441 051
0	0	Avskrivning immaterielle eiendeler	17 531	16 760
0	0	Avskrivning varige driftsmidler	221 967	184 951
<b>720</b>	<b>1 126</b>	<b>Sum driftskostnader</b>	<b>3 861 246</b>	<b>2 875 778</b>
<b>-720</b>	<b>-1 126</b>	<b>Driftsresultat</b>	<b>538 257</b>	<b>-283 665</b>
FINANSINNEKTER OG FINANSKOSTNADER				
0	8 696	Renteinntekter fra konsernselskap	0	0
316	518	Andre renteinntekter	8 363	1 472
0	0	Andre finansinntekter	0	1 550
1 030	1 336	Agiovinning (+) / agiotap (-)	1 336	1 030
0	-3 450	Andre rentekostnader (-)	-228 647	-187 368
0	0	Andre finanskostnader (-)	-6 031	0
<b>1 346</b>	<b>7 100</b>	<b>Netto finansposter</b>	<b>-224 979</b>	<b>-183 316</b>
<b>626</b>	<b>5 974</b>	<b>Resultat før skattekostnad</b>	<b>313 278</b>	<b>-466 981</b>
<b>138</b>	<b>1 314</b>	<b>Sum skattekostnad</b>	<b>98 185</b>	<b>-118 547</b>
<b>488</b>	<b>4 660</b>	<b>ÅRSRESULTAT</b>	<b>215 092</b>	<b>-348 434</b>
488	4 660	Overført til (+) / fra (-) annen egenkapital		
<b>488</b>	<b>4 660</b>	<b>Sum</b>	<b>8</b>	



## NORSKOTT HAVBRUK 2024

### Balanse

(Alle tall i NOK 1.000)

Norskott Havbruk AS		Norskott Havbruk Konsern		
31.12.2023	31.12.2024	Noter	31.12.2024	31.12.2023
<b>EIENDELER:</b>				
<b>Annleggsmidler</b>				
<i>Immaterielle eiendeler:</i>				
0	0	3	1 842 195	1 675 043
2 103	789	6	789	2 103
0	0	3	88 896	97 334
<b>2 103</b>	<b>789</b>		<b>1 931 879</b>	<b>1 774 479</b>
<i>Varige driftsmidler</i>				
0	0	4	608 385	569 234
0	0	4	1 090 808	1 062 493
0	0	4	10 854	13 581
<b>0</b>	<b>0</b>		<b>1 710 046</b>	<b>1 645 308</b>
<i>Finansielle anleggsmidler</i>				
922 483	922 483	5	0	0
<b>922 483</b>	<b>922 483</b>		<b>0</b>	<b>0</b>
<b>924 586</b>	<b>923 271</b>		<b>3 641 926</b>	<b>3 419 787</b>
<b>SUM ANLEGGSMIDLER</b>				
<b>Omløpsmidler</b>				
0	0	9	2 055 265	1 970 789
<i>Fordringer</i>				
0	0		263 118	176 306
0	13		207 682	291 563
<b>0</b>	<b>13</b>		<b>470 800</b>	<b>467 869</b>
<b>12 879</b>	<b>18 564</b>	10	<b>128 579</b>	<b>12 879</b>
<b>12 879</b>	<b>18 576</b>		<b>2 654 644</b>	<b>2 451 537</b>
<b>937 465</b>	<b>941 848</b>		<b>6 296 570</b>	<b>5 871 324</b>
<b>SUM OMLØPSMIDLER</b>				
<b>SUM EIENDELER</b>				



## NORSKOTT HAVBRUK 2024

### Balanse

(Alle tall i NOK 1.000)

Norskott Havbruk AS		Norskott Havbruk konsern		
31.12.2023	31.12.2024	Noter	31.12.2024	31.12.2023
<b>EGENKAPITAL OG GJELD</b>				
<b>Egenkapital</b>				
<i>Innskutt egenkapital</i>				
11 000	11 000	7,8	11 000	11 000
610 000	610 000	8	610 000	610 000
<b>621 000</b>	<b>621 000</b>		<b>621 000</b>	<b>621 000</b>
<i>Opptjent egenkapital</i>				
315 914	320 573	8	1 787 440	1 367 876
<b>315 914</b>	<b>320 573</b>		<b>1 787 440</b>	<b>1 367 876</b>
<b>936 914</b>	<b>941 573</b>		<b>2 408 440</b>	<b>1 988 876</b>
<b>SUM EGENKAPITAL</b>				
<b>Gjeld</b>				
<i>Avsetning for forpliktelser</i>				
0	0	6	283 394	196 155
0	0		1 095	15 521
<b>0</b>	<b>0</b>		<b>284 490</b>	<b>211 676</b>
<i>Annen langsiktig gjeld</i>				
0	0	10	2 073 279	1 992 940
0	0	10	272 882	300 966
0	0	10	-230 913	-213 440
<b>0</b>	<b>0</b>		<b>2 115 228</b>	<b>2 080 466</b>
<i>Kortsiktig gjeld</i>				
0	0	10	230 913	213 440
0	0	10	341 398	512 272
361	274		692 970	640 293
0	0		20 968	13 038
190	0		202 164	211 263
<b>551</b>	<b>274</b>		<b>1 488 412</b>	<b>1 590 306</b>
<b>551</b>	<b>274</b>		<b>3 888 130</b>	<b>3 882 448</b>
<b>937 465</b>	<b>941 848</b>		<b>6 296 570</b>	<b>5 871 324</b>
<b>SUM EGENKAPITAL OG GJELD</b>				

Bergen, den 20. juni 2025

Sjefret i Norskott Havbruk AS

Leif Inge Nordhammer  
styreformann

Henning Bøtøstad  
styremedlem / daglig leder

Gustav Witzøe  
styremedlem

Helge Singelstad  
styremedlem



## NORSKOTT HAVBRUK 2024

## Kontantstrømoppstilling

(Alle tall i NOK 1.000)

Norskott Havbruk AS			Norskott Havbruk konsern	
2023	2024		2024	2023
		<b>Kontantstrømmer fra operasjonelle aktiviteter</b>		
626	5 974	Resultat før skattekostnad	313 278	-466 981
0	0	Periodens betalte skatt	-31 517	-7 145
0	0	Gevinst ved avgang varige driftsmidler	426	-1 602
0	0	Ordinære avskrivninger	221 665	201 698
0	0	Endring i varelager	-277 308	-610 263
0	0	Endring i kundefordringer	-86 812	169
345	-87	Endring i leverandørgjeld	52 676	299 665
0	0	Effekt av valutakursendringer	307 196	219 827
25	-203	Endring i andre tidsavgrensingsposter	68 286	-20 403
-316	3 450	Poster klassifisert som finansieringsaktiviteter	234 678	184 347
<b>680</b>	<b>9 135</b>	<b>Netto kontantstrøm fra operasjonelle aktiviteter</b>	<b>802 567</b>	<b>-200 689</b>
		<b>Kontantstrøm fra investeringsaktiviteter</b>		
0	0	Innbetalinger ved salg av varige driftsmidler	2 191	7 759
0	0	Utbetalinger ved kjøp av varige driftsmidler	-114 525	-230 927
316	0	Renteinntekter	8 363	1 472
<b>316</b>	<b>0</b>	<b>Netto kontantstrøm fra investeringsaktiviteter</b>	<b>-103 970</b>	<b>-221 697</b>
		<b>Kontantstrømmer fra finansieringsaktiviteter</b>		
0	0	Netto endring kassekreditt o.a	-170 874	471 169
0	0	Innbetalinger ved opptak av langsiktig gjeld	56 083	322 249
0	0	Utbetalinger ved nedbetaling av langsiktig gjeld	-226 721	-185 227
0	-3 450	Rente- og finanskostnader	-243 041	-185 818
<b>0</b>	<b>-3 450</b>	<b>Netto kontantstrømmer fra finansieringsaktiviteter</b>	<b>-584 554</b>	<b>422 373</b>
<b>996</b>	<b>5 685</b>	<b>Netto kontantstrøm for perioden</b>	<b>114 043</b>	<b>-13</b>
11 883	12 879	Kontanter og kontantekvivalenter ved periodens begynnelse	12 879	11 884
0	0	Valutakursendring på kontanter	1 657	1 008
<b>12 879</b>	<b>18 564</b>	<b>Kontanter og kontantekvivalenter ved periodens slutt</b>	<b>128 579</b>	<b>12 879</b>
		<i>Denne består av:</i>		
<b>12 879</b>	<b>18 564</b>	Bankinnskudd m.v.	<b>128 579</b>	<b>12 879</b>
<b>0</b>	<b>0</b>	<b>Ubenyttede trekkfasiliteter</b>	<b>341 398</b>	<b>173 241</b>



## Regnskapsprinsipper

Årsregnskapet er satt opp i samsvar med regnskapsloven 1998 og god regnskapskikk.

### Konsolideringsprinsipper

Konsernregnskapet omfatter morselskapet Norskott Havbruk AS og underkonsernet Scottish Sea Farms Ltd. Konsernregnskapet utarbeides etter ensartede prinsipper ved at datterselskapet i det vesentlige følger de samme regnskapsprinsipper som morselskapet. Interne transaksjoner, fordringer og gjeld elimineres. Resultattransaksjoner i utenlandske datterselskap omregnes til gjennomsnittlig valutakurs i konsolideringsperioden. Balansepostene til utenlandske datterselskaper (inkl eventuelle merverdier) er omregnet til dagskurs 31.12. Omregningsdifferanser er ført mot konsernets egenkapital.

Ved kjøp av datterselskaper elimineres kostprisen på aksjer i morselskapet mot egenkapitalen i datterselskapet på kjøpstidspunktet. Forskjellen mellom kostpris og netto bokført verdi på kjøpstidspunktet av eiendeler i datterselskapene tillegges de eiendeler merverdien knytter seg til innenfor markedsverdien av disse eiendelene. Den del av kostpris som ikke kan tillegges spesifikke eiendeler representerer goodwill. Goodwill avskrives lineært over antatt økonomisk levetid.

### Salgsinntekter

Inntekt resultatføres når den er oppjent. Inntektsføring skjer følgelig normalt på leveringstidspunktet ved salg av varer og tjenester.

### Klassifisering og vurdering av balanseposter

Omløpsmidler og kortsiktig gjeld omfatter poster som forfaller til betaling innen ett år etter balansedagen, samt poster som knytter seg til varekretsløpet. Øvrige poster er klassifisert som anleggsmiddel/langsiktig gjeld.

Omløpsmidler vurderes til laveste av anskaffelseskost og virkelig verdi. Kortsiktig gjeld balanseføres til nominelt beløp på etableringstidspunktet.

Anleggsmidler vurderes til anskaffelseskost, men nedskrives til virkelig verdi dersom verdifallet ikke forventes å være forbigående. Langsiktig gjeld balanseføres til nominelt beløp på etableringstidspunktet.

### Fordringer

Kundefordringer og andre fordringer er oppført i balansen til pålydende etter fradrag for avsetning til forventet tap. Avsetning til tap gjøres på grunnlag av individuelle vurderinger av de enkelte fordringene.

### Beholdninger

Lager av innkjøpte varer er verdsatt til laveste verdi av anskaffelseskost og antatt salgsverdi fratrukket salgskostnader. Dette gjelder også beholdning av biologiske eiendeler. Anskaffelseskost på beholdning av fisk i sjøen er tillagt arbeidskostnader samt direkte kostnader allokert til oppdrettsvirksomheten.

### Valuta

Balanseposter i utenlandsk valuta er vurdert etter kursen ved regnskapsårets slutt. Resultatposter er omregnet med gjennomsnittskurs. Store og vesentlige enkelttransaksjoner er omregnet til transaksjonskurs. Dette gjelder for blant annet utbytte mottatt i mor. Følgende kurser er benyttet ved omregning:

Benyttede valutakurser (NOK mot GBP)	2019	2020	2021	2022	2023	2024
Valutakurs 01.01	11,07	11,59	11,67	11,94	11,96	12,93
Gjennomsnittlig valutakurs for perioden	11,07	12,27	11,83	11,86	13,13	13,74
Valutakurs 31.12	11,59	11,67	11,94	11,96	12,93	14,22

GBP kursen har svekket seg noe i forhold til NOK etter balansedagen.

### Kortsiktige plasseringer

Kortsiktige plasseringer (aksjer og andeler vurdert som omløpsmidler) vurderes til laveste av gjennomsnittlig anskaffelseskost og virkelig verdi på balansedagen. Mottatt utbytte og andre utdelinger fra selskapene inntektsføres som annen finansinntekt.



## Langsiktige plasseringer

Langsiktige plasseringer (aksjer og andeler vurdert som anleggsmidler) balanseføres til anskaffelseskost. Investeringene blir nedskrevet til virkelig verdi dersom verdifallet ikke er forbigående. Mottatt utbytte og andre utdelinger fra selskapene inntektsføres som annen finansinntekt.

## Immaterielle eiendeler

Goodwill er differansen mellom anskaffelseskost ved kjøp av virksomhet og virkelig verdi av identifiserbare eiendeler og gjeld i virksomheten på oppkjøpstidspunktet. Goodwill avskrives over forventet levetid sannsynliggjort gjennom oppkjøpsanalyser, dog begrenset til 15 år. Goodwill blir vurdert i forhold til nedskrivning første år etter at virksomhets sammenslutningen har funnet sted, og senere dersom det er indikasjon på verdifall. Konesjoner og andre rettigheter regnskapsføres til historisk kost og avskrives ikke. Både goodwill og konsesjoner er relatert til havbruksvirksomheten i Skottland og på Shetland. Historisk kost er i britiske pund. Endringer i valutakurs medfører at balanseført verdi i regnskapet omregnet til norske kroner vil variere. Effekten av denne endringen er vist i note som omregningsdifferanse.

## Varige driftsmidler

Varige driftsmidler er i regnskapet oppført til anskaffelseskost etter fradrag for akkumulerte avskrivninger. Avskrivningene er fordelt lineært over antatt økonomisk levetid.

Leide driftsmidler balanseføres som driftsmidler, og avskrives over antatt økonomisk levetid, hvis leiekontrakten ansees som finansiell.

## Pensjoner

Datterselskapet SSF Ltd. forvalter to ulike pensjonsordninger for sine ansatte. For den innskuddsbaserte ordningen resultatføres innbetalingene løpende. For den ytelsesbaserte ordningen verdettes eiendelene til markedsverdi og pensjonsforpliktelsen består av neddiskonterte forventende fremtidige utbetalinger. Periodenes pensjonsopptjening samt avkastning på midlene resultatføres, mens estimatavvik føres direkte mot egenkapitalen, iht IAS 19. Netto pensjonsmidler er ikke balanseført.

## Skatt

Skattekostnaden i resultatregnskapet omfatter både periodens betalbare skatt og endring i utsatt skatt. Utsatt skatt er beregnet med 22% (22%) i Norge og 25% (25%) i UK på grunnlag av de midlertidige forskjeller som eksisterer mellom regnskapsmessige og skattemessige verdier, samt eventuelt ligningsmessig underskudd til fremføring ved utgangen av regnskapsåret. Skatteøkende og skattereduserende midlertidige forskjeller som reverserer eller kan reversere i samme periode er utlignet og nettoført.

## Kontantstrømoppstilling

Konsernets kontantstrømoppstilling viser konsernets samlede kontantstrøm fordelt på drifts-, investerings- og finansieringsaktiviteter (indirekte metode). Kontanter er inkludert i bankinnskudd.



## Note 1 Omsetning og andre driftsinntekter

(Alle tall i NOK 1.000)

<b>Omsetning fordelt på geografisk område</b>	<b>2024</b>	<b>%</b>	<b>2023</b>	<b>%</b>
United Kingdom	2 075 152	47 %	1 703 019	66 %
Andre markeder	2 309 347	53 %	883 565	34 %
<b>Sum</b>	<b>4 384 500</b>	<b>100 %</b>	<b>2 586 584</b>	<b>100 %</b>

<b>Andre driftsinntekter består av:</b>	<b>2024</b>	<b>2023</b>
Tilskudd til FoU i UK (tilsvarende SkatteFunn)	15 429	3 927
Gevinst/(tap) ved avgang anleggsmidler	-426	1 602
<b>Sum</b>	<b>15 003</b>	<b>5 530</b>

<b>Gevinst/(tap) ved avgang anleggsmidler kommer fra:</b>	<b>2024</b>	<b>2023</b>
Gevinst ved salg av immaterielle eiendeler	0	0
Gevinst/(tap) ved salg av varige driftsmidler	-426	1 602
<b>Sum</b>	<b>-426</b>	<b>1 602</b>



## Note 2 Lønnskostnader, antall ansatte, godtgjørelser, lån til ansatte mm.

(Alle tall i NOK 1.000)

### Norskott Havbruk AS

Det er ingen ansatte i Norskott Havbruk AS.  
Daglig leder er ansatt i Lerøy Seafood Group ASA, og lønnes av dette selskapet.  
Det er ikke utbetalt godtgjørelser til daglig leder eller styret i morselskapet.  
Forretningsførselen av selskapet utføres av Lerøy Seafood AS.

<b>Spesifikasjon av tjenester fra revisor *</b>	<b>2024</b>	<b>2023</b>
Revisjonshonorar konsernrevisor (EY)	410	299
Andre tjenester konsernrevisor (EY)	0	0
<b>Totalt</b>	<b>410</b>	<b>299</b>

### Revisjonshonorar består av:

Akonto inneværende regnskapsår	34	140
Avregning revisjon forrige regnskapsår	376	159
<b>Sum</b>	<b>410</b>	<b>299</b>

Samlet revisjonshonorar knyttet til regnskapsåret er ikke endelig avregnet.

\* Morselskapet er ikke merverdiavgiftsregistrert. Derfor er honorarer til konsernrevisor EY oppgitt inklusive mva

### Norskott Havbruk Konsern

<b>Lønnskostnader og antall ansatte</b>	<b>2024</b>	<b>2023</b>
Lønn	405 039	357 017
Arbeidsgiveravgift	42 605	37 119
Øvrige kostnader, inklusiv pensjonskostnader	12 571	9 707
<b>Sum</b>	<b>460 215</b>	<b>403 843</b>

Antall ansatte i konsernet ved årets utgang	662	650
- Herav kvinner	112	114
- Herav menn	550	536
Gjennomsnittlig antall årsverk i konsernet	600	611

<b>Spesifikasjon av tjenester fra revisor</b>	<b>2024</b>	<b>2023</b>
Revisjonshonorar konsernrevisor (EY)	3 199	2 532
Andre tjenester konsernrevisor (EY)	1 401	670
<b>Totalt</b>	<b>4 600</b>	<b>3 201</b>



## Note 3 Immaterielle eiendeler

(Alle tall i NOK 1.000)

### Norskott Havbruk Konsern

	Konsesjoner	Goodwill	Sum
<b>Bokført verdi 31.12.2023</b>			
Anskaffelseskost	1 675 043	305 838	1 980 882
Akkumulert avskrivning	0	-208 504	-208 504
<b>Bokført verdi</b>	<b>1 675 043</b>	<b>97 334</b>	<b>1 772 377</b>
<b>Endringer i 2024</b>			
Tilgang	0	0	0
Årets avskrivning	0	-17 531	-17 531
Kursendringer knyttet til anskaffelseskost	167 151	30 519	197 671
Kursendringer knyttet til akkumulerte avskrivninger	0	-21 427	-21 427
Sum endringer:	167 151	-8 438	158 713
<b>Bokført verdi 31.12.2024</b>			
Anskaffelseskost	1 842 195	336 358	2 178 553
Akkumulert avskrivning	0	-247 462	-247 462
<b>Bokført verdi</b>	<b>1 842 195</b>	<b>88 896</b>	<b>1 931 091</b>

Goodwill avskrives lineært over forventet levetid. Beregnet goodwill i forbindelse med Scottish Sea Farms Limited sitt oppkjøp av underkonsernet SSF Hjaltnland UK Limited i 2021, utgjorde 8,7 millioner pund. Denne goodwillen blir avskrevet over 15 år.

Goodwill knytter seg i stor grad til latent skatt på differansen mellom virkelig og skattemessig verdi på konsesjoner anskaffet i transaksjonene. Siden disse kontantstrømmene bare realiseres gjennom et salg av konsesjonene har selskapet vurdert en avskrivningstid på 15 år som beste estimat på forventet gjenværende levetid.

Konsesjonene er tidsbegrensede, og avskrives ikke.



## Note 4 Varige driftsmidler

(Alle tall i NOK 1.000)

### Norskott Havbruk Konsern

	Tomter Bygninger	Bygn. på festet tomt	Anlegg og produksjons- utstyr	Transport - midler	Sum varige driftsmidler
<b>Bokført verdi 31.12.2023</b>					
Anskaffelseskost	670 186	14 215	2 932 584	65 693	3 682 677
Akkumulert avskrivning	-100 951	-14 215	-1 870 091	-52 112	-2 037 369
<b>Bokført verdi</b>	<b>569 234</b>	<b>0</b>	<b>1 062 493</b>	<b>13 581</b>	<b>1 645 308</b>

### Endringer i 2024

Tilgang kjøpte driftsmidler	6 202	0	105 179	3 144	114 525
Reklassifisering	71	0	-85	0	-14
Avgang solgte driftsmidler	0	0	-2 617	0	-2 617
Årets avskrivning	-23 123	0	-174 032	-6 979	-204 134
Kursendringer knyttet til anskaffelseskost	66 878	1 418	292 642	6 555	367 493
Kursendringer knyttet til akkumulerte avskrivninger	-10 890	-1 418	-192 771	-5 447	-210 527
<b>Sum endringer</b>	<b>39 138</b>	<b>0</b>	<b>28 315</b>	<b>-2 727</b>	<b>64 726</b>

### Bokført verdi 31.12.2024

Anskaffelseskost	743 337	15 633	3 321 358	74 140	4 154 468
Akkumulert avskrivning	-134 952	-15 633	-2 230 550	-63 287	-2 444 421
<b>Bokført verdi</b>	<b>608 385</b>	<b>0</b>	<b>1 090 808</b>	<b>10 854</b>	<b>1 710 047</b>

<b>Avskrivningsperiode</b>	30 år	Ferdig avskrevet (10 år)	4 - 30 år	3 - 5 år	
----------------------------	-------	--------------------------------	-----------	----------	--

### Avskrivningsprinsipper

Konsernet benytter lineære avskrivninger for alle varige driftsmidler.

Tomter avskrives ikke.

Bygg på festet/leiet grunn avskrives over leieperioden hvis denne er kortere enn 10 år.

### Kostnadsført leie operasjonell lease

	<b>2024</b>	<b>2023</b>
Totalt:	332 937	229 570

### Gjenstående leie på ikke kansellerbare operasjonelle leiekontrakter

	<b>2024</b>	<b>2023</b>
Med forfall innen ett år	60 826	235 208
Senere	238 153	269 885
<b>Sum</b>	<b>298 979</b>	<b>505 093</b>

Kostnadsført leie er omregnet til gjennomsnittskurs (GBP) for det aktuelle året. Gjenstående leie er beregnet ved å anvende balansedagens kurs.



## Note 5 Datterselskaper

(Alle tall i NOK 1.000)

### Norskott Havbruk AS

Firma	Forretnings- sted	Eier- / stemmeandel	Kostpris	Bokført verdi
Scottish Sea Farms Ltd	Skottland	100 %	922 483	922 483
<b>Sum Norskott Havbruk AS</b>			<b>922 483</b>	<b>922 483</b>

Det er ikke utbetalt utbytte fra datterselskap i 2024.

All drift i konsernet foregår i selskapet Scottish Sea Farms Ltd.

#### Scottish Sea Farms Ltd har følgende datterselskaper:

SSF Hjaltdland UK Limited	Skottland	100 %
GSP Farms Limited	Skottland	100 %
Scottish Sea Farms Sales Ltd	Skottland	100 %
Kerrera Fisheries Limited	Skottland	100 %
MJM (Salmon) Ltd	Skottland	100 %
Dury Salmon Ltd	Skottland	100 %
Ettrick Trout Co Ltd	Skottland	100 %

#### SSF Hjaltdland UK Limited har følgende datterselskaper:

SSF Shetland Limited	Skottland	100 %
----------------------	-----------	-------

#### SSF Shetland UK Limited har følgende datterselskaper:

Isle of Skye Salmon Limited	Skottland	100 %
-----------------------------	-----------	-------

#### Ettrick Trout Co Ltd har følgende datterselskaper:

Orkney Seafarm Ltd	Skottland	100 %
Terregles Salmon Company Ltd	Skottland	100 %

#### Registrert forretningsadresse

Registrert forretningsadresse for alle ovennevnte selskaper er:

Laurel House  
Laurelhill Business Park  
Stirling  
FK7 9JQ  
Skottland



## Note 6 Skatt

(Alle tall i NOK 1.000)

	Norskott Havbruk AS		Norskott Havbruk Konsern	
	2024	2023	2024	2023
<b>Permanente forskjeller</b>				
Andre permanente forskjeller	0	0	-32 603	-3 937
<b>Sum permanente forskjeller</b>	<b>0</b>	<b>0</b>	<b>-32 603</b>	<b>-3 937</b>

### Årets skattekostnad fordeler seg på:

Betalbar skatt av årets resultat	0	0	14 107	0
Forskjell mellom avsett og utlignet skatt	0	0	17 411	7 145
Endring utsatt skatt (inkl effekt av endret skattesats)	1 314	138	88 554	-99 552
Omregningsdifferanse	0	0	-21 886	-26 140
<b>Sum skattekostnad</b>	<b>1 314</b>	<b>138</b>	<b>98 185</b>	<b>-118 547</b>
Effektiv skattesats	22,0 %	22,0 %	31,34 %	25,39 %

### Betalbar skatt i balansen:

Betalbar skatt av årets resultat *	0	0	14 605	0
Betalt skatt i løpet av året (forskuddsbetalt)	0	0	-14 108	10 861
Omregningsdifferanse knyttet til betalt skatt	0	0	-499	-166
<b>Netto balanseført betalbar skatt (+) / fordring (-) per 31.12</b>	<b>0</b>	<b>0</b>	<b>-2</b>	<b>10 695</b>

\*) Omregnet til balansedagens kurs

Herav betalbar skatt i balansen (gjeld)			0	0
Herav fordring på skattemyndighetene (eiendel)			2	-10 695
<b>Netto balanseført betalbar skatt (+) / fordring (-) per 31.12</b>			<b>-2</b>	<b>10 695</b>

### Beregning av årets skattegrunnlag:

Resultat før skattekostnad	5 974	626	313 278	-466 981
Permanente forskjeller	0	0	-32 603	-3 937
Endringer i midlertidige forskjeller	-5 974	-626	-224 249	470 918
<b>Årets skattegrunnlag betalbar skatt</b>	<b>0</b>	<b>0</b>	<b>-56 426</b>	<b>0</b>
Nominell skattesats i Norge	22,0 %	22,0 %	22,00 %	22,00 %
Nominell skattesats i UK på betalbar skatt			25,00 %	23,52 %
Nominell skattesats i UK på utsatt skatt			25,00 %	25,00 %

### Oversikt over midlertidige forskjeller:

Langsiktige midlertidige forskjeller:	0	0	1 880 725	1 643 036
Andre midlertidige forskjeller:	-3 585	-9 559	-750 734	-867 976
<b>Grunnlag utsatt skatt</b>	<b>-3 585</b>	<b>-9 559</b>	<b>1 129 991</b>	<b>775 060</b>

### Balanseført utsatt skatt 31.12

Utsatt skatt fordel	789	2 103	789	2 103
Utsatt skatt forpliktelse	0	0	283 394	196 155
<b>Netto utsatt skatt fordel (-) / forpliktelse (+)</b>	<b>-789</b>	<b>-2 103</b>	<b>282 605</b>	<b>194 052</b>
Benyttet skattesats ved beregning av utsatt skatt:				
Norge	22,0 %	22,0 %	22,0 %	22,0 %
UK			25,0 %	25,0 %



## Note 7 Aksjekapital og aksjonærinformasjon

### Norskott Havbruk AS

<b>Aksjekapitalen består av:</b>	<b>Antall aksjer</b>	<b>Pålydende</b>	<b>Bokført</b>
Aksjer	10 000	1 100	11 000 000
<b>Sum</b>	<b>10 000</b>		<b>11 000 000</b>

Alle aksjer gir samme rett i selskapet.

<b>Oversikt over aksjonærene per 31.12.2024:</b>	<b>Forretningssted</b>	<b>Antall aksjer</b>	<b>Eierandel</b>
Lerøy Seafood Group ASA	Bergen	5 000	50 %
SalMar ASA	Frøya	5 000	50 %
<b>Sum</b>		<b>10 000</b>	<b>100 %</b>

Det har ikke vært endringer blant selskapets aksjonærer.  
Dette gjelder for hele perioden siden etableringen den 22.08.2001

Det er ikke delt ut utbytte til aksjonærene i 2024. Og det var heller ikke utbetalt utbytte til aksjonærene i 2023.  
Det er ikke avsatt for utbytte for 2024.



## Note 8 Egenkapital

(Alle tall i NOK 1.000)

### Norskott Havbruk AS

2024	Aksjekapital	Overkurs	Annen EK	Sum
Egenkapital per 01.01	11 000	610 000	315 914	936 914
Årets resultat	0	0	4 660	4 660
Egenkapital per 31.12	11 000	610 000	320 574	941 574
Egenkapital-andel i mor 31.12.2024:				100 %

2023	Aksjekapital	Overkurs	Annen EK	Sum
Egenkapital per 01.01	11 000	610 000	315 426	936 426
Årets resultat	0	0	488	488
Egenkapital per 31.12	11 000	610 000	315 914	936 914
Egenkapital-andel i mor 31.12.2023:				100 %

### Norskott Havbruk Konsern

2024	Aksjekapital	Overkurs	Annen EK	Sum
Egenkapital per 01.01	11 000	610 000	1 367 876	1 988 876
Årets resultat	0	0	215 092	215 092
Omregningsdifferanse valuta o.a	0	0	204 472	204 472
Egenkapital per 31.12	11 000	610 000	1 787 439	2 408 439
Egenkapital-andel i konsernet 31.12.2024:				38 %

2023	Aksjekapital	Overkurs	Annen EK	Sum
Egenkapital per 01.01	11 000	610 000	1 535 580	2 156 580
Årets resultat	0	0	-348 434	-348 434
Omregningsdifferanse valuta o.a	0	0	180 730	180 730
Egenkapital per 31.12	11 000	610 000	1 367 876	1 988 876
Egenkapital-andel i konsernet 31.12.2023:				34 %



## Note 9 Beholdning

(Alle tall i NOK 1.000)

### Norskott Havbruk konsern

<b>Varebeholdning består av:</b>	<b>2024</b>	<b>2023</b>
Materialer og för	49 545	59 653
Biologiske eiendeler (smolt og matfisk)	2 005 720	1 911 136
<b>Balansført verdi varebeholdning i konsernet 31.12</b>	<b>2 055 265</b>	<b>1 970 789</b>

### Beholdningsendring:

<i>Beholdning 31.12 oppgitt i £:</i>	146 174	153 908
<i>Beholdningsendring i £:</i>	(7 734)	32 686
<i>Gjennomsnittlig valutakurs (GBP) i perioden</i>	13,7390	13,1348
Endring i beholdningsverdi	(106 257)	429 324
Effekt fra valutakursendring i perioden (omregningsdifferanse)	192 832	112 392
<b>Endring i beholdningsverdi justert for effekt av valutakursendring</b>	<b>86 575</b>	<b>541 716</b>

### Biologiske eiendeler består av:

Smolt	144 349	119 077
Matfisk	1 861 371	1 792 059
<b>Balansført verdi av beholdning smolt og matfisk 31.12</b>	<b>2 005 720</b>	<b>1 911 136</b>

### Matfisk består av:

Antall individ (i tusen)	9 087	10 971
Levende vekt i tonn (LWT)	22 652	27 344
Snittvekt i kg	2,49	2,49

### Høstet volum gjennom året

Volum målt i sløyd vekt, tonn (GWT)	40 439	24 884
-------------------------------------	--------	--------



## Note 10 Gjeld, pantstillelser og garantiansvar

(Alle tall i NOK 1.000)

### Norskott Havbruk Konsern

Avdragsprofil langsiktig gjeld 31.12	< 1 år	2 - 5 år	> 5 år	Totalt
Pantegjeld	189 661	1 883 619	0	2 073 279
Finansiell lease	0	0	0	0
Annen langsiktig gjeld	41 252	231 610	0	272 862
<b>Sum</b>	<b>230 913</b>	<b>2 115 228</b>	<b>0</b>	<b>2 346 141</b>

Kortsiktig del av langsiktig gjeld	230 913
Langsiktig gjeld som forfaller senere enn ett år:	2 115 228
<b>Sum</b>	<b>2 346 141</b>

Rentebærende gjeld med forfall innen ett år:	Totalt
Kassekreditt	341 398
Kortsiktig del av langsiktig gjeld	230 913
<b>Sum</b>	<b>572 310</b>

Netto rentebærende gjeld (NIBD) / Pantegjeld	2024		2023	
	NIBD	Pantesikret	NIBD	Pantesikret
Pantegjeld	2 073 279	2 073 279	1 992 940	1 992 940
Finansiell lease	0	0	0	0
Annen langsiktig gjeld	272 862	0	300 966	0
Kassekreditt	341 398	341 398	512 272	512 272
Bankinnskudd (-)	-128 579	-128 579	-12 879	-12 879
<b>Sum</b>	<b>2 558 960</b>	<b>2 286 098</b>	<b>2 793 299</b>	<b>2 492 333</b>

Bokført verdi av pantsatte eiendeler	2024	2023
Bankinnskudd	128 579	12 879
Kundefordringer	263 118	176 306
Andre fordringer	207 682	291 563
Varebeholdning	2 055 265	1 970 789
Konsesjoner	1 842 195	1 675 043
Varige driftsmidler	1 710 046	1 645 308
<b>Sum</b>	<b>6 206 885</b>	<b>5 771 887</b>

Finansielle "covenants" for den langsiktige finansieringen er et soliditetskrav som innebærer at konsernets bokførte EK-andel skal være over 30 %. Konsernet har i hele perioden oppfylt dette kravet. Ved utgangen av 2024 hadde konsernet en EK-andel på 38 %.

Rentebærende gjeld er trukket opp i GBP og omregnet til NOK etter balansedagens kurs.

Morselskapet Norskott Havbruk AS har stilt aksjene i datterselskapet Scottish Sea Farms Ltd som sikkerhet for låneopptak i datterselskap. Låneopptaket gjaldt den eksterne finansieringen av oppkjøpet av SSF Hjaltdland UK Ltd i 2021 (GSF Hjaltdland Ltd).



## Note 11 Pensjon

(Alle tall i 1000)

Datterselskapet SSF Ltd fikk per 1.mars 2002 overdratt fra Norsk Hydro UK 1988 Pension Scheme sine midler og forpliktelser knyttet til pensjonsavtaler med selskapets ansatte. Pensjonsordningen er stengt for nye medlemmer.

Beregning av pensjonsforpliktelser og midler bygger på IAS 19, og er innarbeidet til NGAAP etter reglene i NRS 6A. Implementeringseffekter ved innarbeidelse i 2005 ble ført mot egenkapitalen.

Nedenfor vises pensjonsberegninger for SSF Ltd / Norskott Havbruk konsern.

Netto pensjonsforpliktelse består av :	2024	2023
<i>Pensjonsmidler:</i>		
Aksjer	0	0
Obligasjoner	138 195	138 202
Annet	526	2 820
Total markedsverdi av pensjonsmidler	138 721	141 022
<i>Nåverdi av pensjonsforpliktelsen</i>	126 232	125 087
<b>Netto pensjonsforpliktelse (-) / midler (+) * før skatt</b>	<b>12 489</b>	<b>15 935</b>
Utsatt skatt/skattefordel	0	0
<b>Netto pensjonsforpliktelse (-) / midler (+) *</b>	<b>12 489</b>	<b>15 935</b>

\* Netto positive pensjonsmidler er ikke balanseført.

Endring i pensjonsforpliktelse:	2024	2023
Nåverdi av netto pensjonsforpliktelse per 1.1	125 087	120 021
Rentekostnader	6 265	6 410
Pensjonsbetalinger	-3 174	-3 743
Aktuarmessige gevinster/tap, kursomregninger o.a	-1 946	2 399
<b>Nåverdi av netto pensjonsforpliktelse per 31.12</b>	<b>126 232</b>	<b>125 087</b>

Endring i markedsverdi av pensjonsmidler:	2024	2023
Markedsverdi av pensjonsmidler per 1.1	141 022	130 363
Forventet avkastning på pensjonsmidler	7 326	6 868
Innbetalinger fra arbeidsgiver	0	0
Utbetaling	-3 174	-3 743
Aktuarmessige gevinster(+)/tap(-), kursomregninger o.a	-6 452	7 534
<b>Markedsverdi av pensjonsmidler 31.12</b>	<b>138 721</b>	<b>141 022</b>

Periodens pensjonskostnad	2024	2023
Rentekostnader på påløpt pensjonsforpliktelse	6 487	5 277
Forventet avkastning på pensjonsmidler	-7 326	-6 868
<b>Årets pensjonskostnad</b>	<b>-839</b>	<b>-1 591</b>

Sentrale økonomiske forutsetninger i pensjonsberegningen over:	2024	2023
Forventet avkastning på pensjonsmidler	5,28 %	4,87 %
Forventet økning i pensjonsutbetalinger	3,26 %	3,20 %
Forventet økning i pensjonsinnbetalinger	2,87 %	2,72 %
Diskonteringsrente	5,57 %	4,77 %
Forventet inflasjon - Retail Price Index (RPI) *	3,07 %	2,97 %
Forventet inflasjon - Consumer Price Index (CPI) pre 2030**	2,87 %	1,97 %
Forventet inflasjon - Consumer Price Index (CPI) post 2030**	2,87 %	2,97 %

\* RPI benytter en kombinasjon av "Dutot" and "Carli" metoden, som begge bygger på aritmetiske gjennomsnittsberegninger.

\*\* CPI benytter en kombinasjon av "Dutot" and "Jevons" metoden, hvor "Jevons" metoden bygger på en geometrisk gjennomsnittsberegning.

De aktuarmessige forutsetningene er basert på ordinære benyttede forutsetninger innen forsikring når det gjelder demografiske faktorer og avgang.



## Note 12 Transaksjoner med nærstående

(Alle tall i NOK 1.000)

### Norskott Havbruk Konsern

#### Transaksjoner med nærstående

	2024	2023
Salg til LSG ASA konsern (Lerøy Seafood AS og Lerøy Seafood Holding BV konsern)	163 920	67 736
Salg til SalMar	0	2 049
Kjøp fra LSG ASA konsern (Lerøy Seafood AS)	467	893
Kjøp fra Scale Aqua Ltd	9 604	12 754
Kjøp fra Scale Aquaculture AS	32 548	84 115
Forretningsførerhonorar til LSG konsern (Lerøy Seafood AS), eks mva	65	41
Rentekostnad på kortsiktig likviditetslån fra LSG ASA	1 725	0
Rentekostnad på kortsiktig likviditetslån fra SalMar ASA	1 725	0

#### Mellomværender med nærstående

	2024	2023
Kundefordring på LSG konsern (Lerøy Seafood AS)	1 536	349
Kundefordring på Scale Aqua Ltd	1 138	0
Leverandørgjeld til LSG konsern (Lerøy Seafood AS)	1 935	983
Leverandørgjeld til Scale Aqua Ltd	0	1 035
Leverandørgjeld til Scale Aquaculture AS	213	194

Kjøp og salg til nærstående parter er innenfor konsernets ordinære virksomhet, og skjer til markedsmessige vilkår. Kjøp og salg til nærstående parter er oppgitt eksklusive mva.

### Norskott Havbruk AS

#### Transaksjoner med selskap i samme konsern

	2024	2023
Renteinntekt på lån til Scottish Sea Farms Ltd.	8 696	0
Rentekostnad på kortsiktig likviditetslån fra LSG ASA	1 725	0
Rentekostnad på kortsiktig likviditetslån fra SalMar ASA	1 725	0

## Note 13 Hendelser etter balansedagen

Det foreligger ingen hendelser etter balansedagen som er vurdert å være av vesentlig betydning for årsregnskapete for 2024.



Shape the future  
with confidence

Statsautoriserte revisorer  
Ernst & Young AS

Thormøhlens gate 53 D, 5006 Bergen  
Postboks 6163, 5892 Bergen

Foretaksregisteret: NO 976 389 387 MVA  
Tlf: +47 24 00 24 00

www.ey.no  
Medlemmer av Den norske Revisorforening

Til generalforsamlingen i Norskott Havbruk AS

## UAVHENGIG REVISORS BERETNING

### Konklusjon

Vi har revidert årsregnskapet for Norskott Havbruk AS som består av:

- selskapsregnskapet, som består av balanse per 31. desember 2024, resultatregnskap og kontantstrømpoppstilling for regnskapsåret avsluttet per denne datoen og noter til årsregnskapet, herunder et sammendrag av viktige regnskapsprinsipper, og
- konsernregnskapet som består av balanse per 31. desember 2024, resultatregnskap og kontantstrømpoppstilling for regnskapsåret avsluttet per denne datoen og noter til årsregnskapet, herunder et sammendrag av viktige regnskapsprinsipper.

Etter vår mening

- oppfyller årsregnskapet gjeldende lovkrav,
- gir selskapsregnskapet et rettviseende bilde av selskapets finansielle stilling per 31. desember 2024 og av dets resultater og kontantstrømmer for regnskapsåret avsluttet per denne datoen i samsvar med regnskapslovens regler og god regnskapsskikk i Norge, og
- gir konsernregnskapet et rettviseende bilde av konsernets finansielle stilling per 31. desember 2024 og av dets resultater og kontantstrømmer for regnskapsåret avsluttet per denne datoen i samsvar med regnskapslovens regler og god regnskapsskikk i Norge.

### Grunnlag for konklusjon

Vi har gjennomført revisjonen i samsvar med International Standards on Auditing (ISA-ene). Våre oppgaver og plikter i henhold til disse standardene er beskrevet nedenfor under *Revisors oppgaver og plikter ved revisjonen av årsregnskapet*. Vi er uavhengige av selskapet og konsernet i samsvar med kravene i relevante lover og forskrifter i Norge og *International Code of Ethics for Professional Accountants* (inkludert internasjonale uavhengighetsstandarder) utstedt av International Ethics Standards Board for Accountants (IESBA-reglene), og vi har overholdt våre øvrige etiske forpliktelser i samsvar med disse kravene. Innhentet revisjonsbevis er etter vår vurdering tilstrekkelig og hensiktsmessig som grunnlag for vår konklusjon.

### Øvrig informasjon

Styret og daglig leder (ledelsen) er ansvarlige for informasjonen i årsberetningen. Vår konklusjon om årsregnskapet ovenfor dekker ikke informasjonen i årsberetningen.

I forbindelse med revisjonen av årsregnskapet er det vår oppgave å lese årsberetningen. Formålet er å vurdere hvorvidt det foreligger vesentlig inkonsistens mellom årsberetningen og årsregnskapet og den kunnskap vi har opparbeidet oss i revisjonen av årsregnskapet, eller hvorvidt informasjon i årsberetningen ellers fremstår som vesentlig feil. Vi har plikt til å rapportere dersom årsberetningen fremstår som vesentlig feil. Vi har ingenting å rapportere i så henseende.

Basert på kunnskapen vi har opparbeidet oss i revisjonen, mener vi at årsberetningen

- er konsistent med årsregnskapet og
- inneholder de opplysninger som skal gis i henhold til gjeldende lovkrav.



Shape the future  
with confidence

## Ledelsens ansvar for årsregnskapet

Ledelsen er ansvarlig for å utarbeide årsregnskapet og for at det gir et rettviseende bilde i samsvar med regnskapslovens regler og god regnskapsskikk i Norge. Ledelsen er også ansvarlig for slik intern kontroll som den finner nødvendig for å kunne utarbeide et årsregnskap som ikke inneholder vesentlig feilinformasjon, verken som følge av misligheter eller utilsiktede feil.

Ved utarbeidelsen av årsregnskapet må ledelsen ta standpunkt til selskapets og konsernets evne til fortsatt drift og opplyse om forhold av betydning for fortsatt drift. Forutsetningen om fortsatt drift skal legges til grunn for årsregnskapet med mindre ledelsen enten har til hensikt å avvikle selskapet, konsernet eller virksomheten, eller ikke har noe annet realistisk alternativ.

## Revisors oppgaver og plikter ved revisjonen av årsregnskapet

Vårt mål er å oppnå betryggende sikkerhet for at årsregnskapet som helhet ikke inneholder vesentlig feilinformasjon, verken som følge av misligheter eller utilsiktede feil, og å avgi en revisjonsberetning som inneholder vår konklusjon. Betryggende sikkerhet er en høy grad av sikkerhet, men ingen garanti for at en revisjon utført i samsvar med ISA-ene, alltid vil avdekke vesentlig feilinformasjon. Feilinformasjon kan oppstå som følge av misligheter eller utilsiktede feil. Feilinformasjon er å anse som vesentlig dersom den enkeltvis eller samlet med rimelighet kan forventes å påvirke de økonomiske beslutningene som brukerne foretar på grunnlag av årsregnskapet.

Som del av en revisjon i samsvar med ISA-ene, utøver vi profesjonelt skjønn og utviser profesjonell skepsis gjennom hele revisjonen. I tillegg:

- identifiserer og anslår vi risikoen for vesentlig feilinformasjon i årsregnskapet, enten det skyldes misligheter eller utilsiktede feil. Vi utformer og gjennomfører revisjonshandlinger for å håndtere slike risikoer, og innhenter revisjonsbevis som er tilstrekkelig og hensiktsmessig som grunnlag for vår konklusjon. Risikoen for at vesentlig feilinformasjon som følge av misligheter ikke blir avdekket, er høyere enn for feilinformasjon som skyldes utilsiktede feil, siden misligheter kan innebære samarbeid, forfalskning, bevisste utelatelser, uriktige fremstillinger eller overstyring av intern kontroll.
- opparbeider vi oss en forståelse av intern kontroll som er relevant for revisjonen, for å utforme revisjonshandlinger som er hensiktsmessige etter omstendighetene, men ikke for å gi uttrykk for en mening om effektiviteten av selskapets og konsernets interne kontroll.
- evaluerer vi om de anvendte regnskapsprinsippene er hensiktsmessige og om regnskapsestimatene og tilhørende noteopplysninger utarbeidet av ledelsen er rimelige.
- konkluderer vi på om ledelsens bruk av fortsatt drift-forutsetningen er hensiktsmessig, og, basert på innhentede revisjonsbevis, hvorvidt det foreligger vesentlig usikkerhet knyttet til hendelser eller forhold som kan skape tvil av betydning om selskapets og konsernets evne til fortsatt drift. Dersom vi konkluderer med at det eksisterer vesentlig usikkerhet, kreves det at vi i revisjonsberetningen henleder oppmerksomheten på tilleggsopplysningene i årsregnskapet, eller, dersom slike tilleggsopplysninger ikke er tilstrekkelige, at vi modifierer vår konklusjon. Våre konklusjoner er basert på revisjonsbevis innhentet frem til datoen for revisjonsberetningen. Etterfølgende hendelser eller forhold kan imidlertid medføre at selskapet og konsernet ikke kan fortsette driften.
- evaluerer vi den samlede presentasjonen, strukturen og innholdet i årsregnskapet, inkludert tilleggsopplysningene, og hvorvidt årsregnskapet gir uttrykk for de underliggende transaksjonene og hendelsene på en måte som gir et rettviseende bilde.
- innhenter vi tilstrekkelig og hensiktsmessig revisjonsbevis vedrørende den finansielle informasjonen til enhetene eller forretningsområdene i konsernet for å kunne gi uttrykk for en mening om konsernregnskapet. Vi er ansvarlige for å lede, følge opp og gjennomføre konsernrevisjonen. Vi har eneansvar for vår konklusjon om konsernregnskapet.

Uavhengig revisors beretning - Norskott Havbruk AS 2024

A member firm of Ernst & Young Global Limited

Pennco Dokumentnøkkel: B40ME-BCX94-VPN7Q-RWCNE-WKXA-JZF28



**Shape the future  
with confidence**

Vi kommuniserer med styret blant annet om det planlagte innholdet i og tidspunktet for revisjonsarbeidet og eventuelle vesentlige funn i revisjonen, herunder vesentlige svakheter i intern kontroll som vi avdekker gjennom revisjonen.

Bergen, 27. juni 2025  
ERNST & YOUNG AS

*Revisjonsberetningen er signert elektronisk*

Eirik Moe  
statsautorisert revisor

Penneo Dokumentnøkkel: B40ME-BCX94-VPN7Q-RWCNE-WKXA-JZF28



# PENNEO

Signaturene i dette dokumentet er juridisk bindende. Dokument signert med "Penneo™ - sikker digital signatur". De signerende parter sin identitet er registrert, og er listet nedenfor.

"Med min signatur bekrefter jeg alle datoer og innholdet i dette dokument."

## Moe, Eirik

### Statsautorisert revisor

På vegne av: Ernst & Young AS

Serienummer: no\_bankid:9578-5994-4-673444

IP: 147.161.xxx.xxx

2025-06-27 06:22:58 UTC



Penneo Dokumentnøkkel: B40ME-BGX94-VPN7Q-RWONE-WXAJ-JZF28

Dette dokumentet er signert digitalt via [Penneo.com](https://penneo.com). De signerte dataene er validert ved hjelp av den matematiske hashverdien av det originale dokumentet. All kryptografisk bevisføring er innebygd i denne PDF-en for fremtidig validering.

Dette dokumentet er forseglet med et kvalifisert elektronisk segl. For mer informasjon om Penneos kvalifiserte tillitstjenester, se <https://eud.penneo.com>.

#### Slik kan du bekrefte at dokumentet er originalt

Når du åpner dokumentet i Adobe Reader, kan du se at det er sertifisert av **Penneo A/S**. Dette beviser at innholdet i dokumentet ikke har blitt endret siden tidspunktet for signeringen. Bevis for de individuelle signatørens digitale signaturer er vedlagt dokumentet.

Du kan bekrefte de kryptografiske bevisene ved hjelp av Penneos validator, <https://penneo.com/validator>, eller andre valideringsverktøy for digitale signaturer.