



## ÅRSREGNSKAPET FOR REGNSKAPSÅRET 2024 - GENERELL INFORMASJON

### Enheten

Organisasjonsnummer: 968 981 862  
Organisasjonsform: Aksjeselskap  
Foretaksnavn: GJØLSTAD BRUG AS  
Forretningsadresse: Strømfossveien 435  
1894 RAKKESTAD

### Regnskapsår

Årsregnskapets periode: 01.01.2024 - 31.12.2024

### Konsern

Morselskap i konsern: Nei

### Regnskapsregler

Regler for små foretak benyttet: Ja  
Benyttet ved utarbeidelsen av årsregnskapet til selskapet: Regnskapslovens alminnelige regler

### Årsregnskapet fastsatt av kompetent organ

Bekreftet av representant for selskapet: Emilie Skaug-Bjoner  
Dato for fastsettelse av årsregnskapet: 17.06.2025

### Grunnlag for avgivelse

År 2024: Årsregnskapet er elektronisk innlevert  
År 2023: Tall er hentet fra elektronisk innlevert årsregnskap fra 2024

*Det er ikke krav til at årsregnskapet m.v. som sendes til Regnskapsregisteret er undertegnet. Kontrollen på at dette er utført ligger hos revisor/enhetens øverste organ. Sikkerheten ivaretas ved at innsender har rolle/rettighet for innsending av årsregnskapet via Altinn, og ved at det bekreftes at årsregnskapet er fastsatt av kompetent organ.*

Brønnøysundregistrene, 24.06.2025



## Resultatregnskap

| Beløp i: NOK   | Note | 2024              | 2023              |
|--|------|-------------------|-------------------|
| <b>RESULTATREGNSKAP</b>  |      |                   |                   |
| <b>Inntekter</b>   |      |                   |                   |
| Salgsinntekt   |      | 22 691 153        | 19 603 425        |
| Annen driftsinntekt  |      | 54 000            | 54 000            |
| <b>Sum inntekter</b>   |      | <b>22 745 153</b> | <b>19 657 425</b> |
| <b>Kostnader</b>   |      |                   |                   |
| Endring i beholdning av varer under tilvirkning og ferdig tilvirkede varer |      | 215 076           | -1 421 752        |
| Varekostnad  |      | 13 587 255        | 14 374 565        |
| Lønnskostnad   | 1    | 2 669 894         | 2 667 311         |
| Avskrivning av driftsmidler og immaterielle eiendeler                      | 2    | 1 457 600         | 1 197 986         |
| Annen driftskostnad  |      | 4 222 341         | 2 665 659         |
| <b>Sum kostnader</b>   |      | <b>22 152 166</b> | <b>19 483 769</b> |
| <b>Driftsresultat</b>  |      | <b>592 987</b>    | <b>173 656</b>    |
| <b>Finansinntekter og finanskostnader</b>                                  |      |                   |                   |
| Annen renteinntekt   |      | 696               | 253               |
| Annen finansinntekt  |      | 711               | 5 402             |
| <b>Sum finansinntekter</b>   |      | <b>1 407</b>      | <b>5 655</b>      |
| Annen rentekostnad   |      | 503 445           | 408 997           |
| Annen finanskostnad  |      | 2 150             | 12 474            |
| <b>Sum finanskostnader</b>   |      | <b>505 595</b>    | <b>421 471</b>    |
| <b>Netto finans</b>  |      | <b>-504 188</b>   | <b>-415 816</b>   |
| <b>Resultat før skattekostnad</b>  |      | <b>88 800</b>     | <b>-242 160</b>   |
| Skattekostnad på resultat  |      | 46 426            | -13 167           |
| <b>Årsresultat</b>   |      | <b>42 374</b>     | <b>-228 993</b>   |
| <b>Årsresultat etter minoritetsinteresser</b>                              |      | <b>42 374</b>     | <b>-228 993</b>   |
| <b>Totalresultat</b>   |      | <b>42 374</b>     | <b>-228 993</b>   |



## Resultatregnskap

| Beløp i: NOK                             | Note | 2024          | 2023            |
|--|------|---------------|-----------------|
| <b>Overføringer og disponeringer</b>     |      |               |                 |
| Avsatt til annen egenkapital             |      | 42 374        | -228 993        |
| <b>Sum overføringer og disponeringer</b> |      | <b>42 374</b> | <b>-228 993</b> |



### Balanse

| Beløp i: NOK                                   | Note | 2024              | 2023              |
|--|------|-------------------|-------------------|
| <b>BALANSE - EIENDELER</b>                     |      |                   |                   |
| <b>Anleggsmidler</b>                           |      |                   |                   |
| <b>Immaterielle eiendeler</b>                  |      |                   |                   |
| <b>Varige driftsmidler</b>                     |      |                   |                   |
| Tomter, bygninger o.a. fast eiendom            | 2    | 11 945 710        | 12 176 903        |
| Maskiner og anlegg                             | 2    |                   |                   |
| Skip og flytende installasjoner                | 2    |                   |                   |
| Driftsløsøre, inventar o.a. utstyr             | 2    | 1 397 700         | 1 718 800         |
| <b>Sum varige driftsmidler</b>                 | 2    | <b>13 343 410</b> | <b>13 895 703</b> |
| <b>Finansielle anleggsmidler</b>               |      |                   |                   |
| Investeringer i aksjer og andeler              |      | 12 250            | 12 250            |
| Andre langsiktige fordringer                   |      | 208 176           | 50 218            |
| <b>Sum finansielle anleggsmidler</b>           |      | <b>220 426</b>    | <b>62 468</b>     |
| <b>Sum anleggsmidler</b>                       |      | <b>13 563 836</b> | <b>13 958 171</b> |
| <b>Omløpsmidler</b>                            |      |                   |                   |
| <b>Varer</b>                                   |      |                   |                   |
| <b>Sum varer</b>                               |      | <b>2 832 142</b>  | <b>3 047 218</b>  |
| <b>Fordringer</b>                              |      |                   |                   |
| Kundefordringer                                |      | 568 283           | 80 000            |
| Andre kortsiktige fordringer                   |      | 231 962           | 1 714 633         |
| <b>Sum fordringer</b>                          |      | <b>800 245</b>    | <b>1 794 633</b>  |
| <b>Bankinnskudd, kontanter og lignende</b>     |      |                   |                   |
| Bankinnskudd, kontanter o.l.                   |      | 110 662           | 101 236           |
| <b>Sum bankinnskudd, kontanter og lignende</b> |      | <b>110 662</b>    | <b>101 236</b>    |
| <b>Sum omløpsmidler</b>                        |      | <b>3 743 049</b>  | <b>4 943 087</b>  |
| <b>SUM EIENDELER</b>                           |      | <b>17 306 885</b> | <b>18 901 258</b> |



## Balanse

| Beløp i: NOK                          | Note | 2024              | 2023              |
|---------------------------------------|------|-------------------|-------------------|
| <b>BALANSE - EGENKAPITAL OG GJELD</b> |      |                   |                   |
| <b>Egenkapital</b>                    |      |                   |                   |
| <b>Innskutt egenkapital</b>           |      |                   |                   |
| Aksjekapital                          |      | 150 000           | 150 000           |
| <b>Sum innskutt egenkapital</b>       |      | <b>150 000</b>    | <b>150 000</b>    |
| <b>Opptjent egenkapital</b>           |      |                   |                   |
| Annen egenkapital                     |      | 917 199           | 874 825           |
| <b>Sum opptjent egenkapital</b>       |      | <b>917 199</b>    | <b>874 825</b>    |
| <b>Sum egenkapital</b>                |      | <b>1 067 199</b>  | <b>1 024 825</b>  |
| <b>Gjeld</b>                          |      |                   |                   |
| <b>Langsiktig gjeld</b>               |      |                   |                   |
| <b>Annen langsiktig gjeld</b>         |      |                   |                   |
| Gjeld til kredittinstitusjoner        | 3    | 11 768 516        | 12 179 200        |
| Langsiktig konserngjeld               | 3    |                   |                   |
| <b>Sum annen langsiktig gjeld</b>     |      | <b>11 768 516</b> | <b>12 179 200</b> |
| <b>Sum langsiktig gjeld</b>           |      | <b>11 768 516</b> | <b>12 179 200</b> |
| <b>Kortsiktig gjeld</b>               |      |                   |                   |
| Gjeld til kredittinstitusjoner        |      | 2 564 929         | 3 891 733         |
| Leverandørgjeld                       |      | 925 000           | 1 367 108         |
| Betalbar skatt                        |      | 46 426            |                   |
| Skyldig offentlige avgifter           |      | 662 236           | 155 568           |
| Annen kortsiktig gjeld                |      | 272 580           | 282 823           |
| <b>Sum kortsiktig gjeld</b>           |      | <b>4 471 171</b>  | <b>5 697 233</b>  |
| <b>Sum gjeld</b>                      |      | <b>16 239 687</b> | <b>17 876 433</b> |
| <b>SUM EGENKAPITAL OG GJELD</b>       |      | <b>17 306 885</b> | <b>18 901 258</b> |



## Brønnøysundregistrene

### ÅRSREGNSKAP FOR REGNSKAPSÅRET 2024 - GENERELL INFORMASJON

Journalnummer: 2025 551817

#### Enheten

Organisasjonsnummer: 968 981 862  
Organisasjonsform: Aksjeselskap  
Foretaksnavn: GJØLSTAD BRUG AS  
Forretningsadresse: Strømfossveien 435  
1894 RAKKESTAD

#### Regnskapsår

Årsregnskapets periode: 01.01.2024 - 31.12.2024

#### Konsern

Morselskap i konsern: Nei

#### Regnskapsregler

Regler for små foretak benyttet: Ja  
Benyttet ved utarbeidelsen av  
årsregnskapet til selskapet: Regnskapslovens alminnelige regler

#### Årsregnskapet fastsatt av kompetent organ

Bekreftet av representant for selskapet: Emilie Skaug-Bjoner  
Dato for fastsettelse av årsregnskapet: 17.06.2025

#### Revisjon

Årsregnskapet er utarbeidet av ekstern  
autorisert regnskapsfører: Ja  
Ekstern autorisert regnskapsfører har i  
løpet av regnskapsåret bistått ved den  
løpende regnskapsføringen eller utført  
andre tjenester for selskapet enn å  
utarbeide årsregnskapet: Ja

#### Grunnlag for avgivelse

År 2024: Årsregnskap er elektronisk innlevert.  
År 2023: Tall er hentet fra elektronisk innlevert årsregnskap fra 2024.

*Det er ikke krav til at årsregnskapet m.v. som sendes til Regnskapsregisteret er undertegnet. Kontrollen på at dette er utført ligger hos revisor/enhetens øverste organ. Sikkerheten ivaretas ved at innsender har rolle/rettighet for innsending av årsregnskapet via Altinn, og ved at det bekreftes at årsregnskapet er fastsatt av kompetent organ.*

Brønnøysundregistrene, 23.06.2025

---

Brønnøysundregistrene  
Postadresse: Postboks 900, 8910 Brønnøysund  
Telefon: 75 00 75 00  
E-post: firmapost@brreg.no Internett: www.brreg.no  
Organisasjonsnummer: 974 760 673



Organisasjonsnr: 968 981 862  
GJØLSTAD BRUG AS

## RESULTATREGNSKAP

| <b>Beløp i: NOK</b>  | <b>Note</b> | <b>2024</b>       | <b>2023</b>       |
|--|-------------|-------------------|-------------------|
| <b>RESULTATREGNSKAP</b>  |             |                   |                   |
| <b>Inntekter</b>   |             |                   |                   |
| Salgsinntekt   |             | 22 691 153        | 19 603 425        |
| Annen driftsinntekt  |             | 54 000            | 54 000            |
| <b>Sum inntekter</b>   |             | <b>22 745 153</b> | <b>19 657 425</b> |
| <b>Kostnader</b>   |             |                   |                   |
| Endring i beholdning av varer under tilvirkning og ferdig tilvirkede varer |             | 215 076           | -1 421 752        |
| Varekostnad  |             | 13 587 255        | 14 374 565        |
| Lønnskostnad   | 1           | 2 669 894         | 2 667 311         |
| Avskrivning av driftsmidler og immaterielle eiendeler                      | 2           | 1 457 600         | 1 197 986         |
| Annen driftskostnad  |             | 4 222 341         | 2 665 659         |
| <b>Sum kostnader</b>   |             | <b>22 152 166</b> | <b>19 483 769</b> |
| <b>Driftsresultat</b>  |             | <b>592 987</b>    | <b>173 656</b>    |
| <b>Finansinntekter og finanskostnader</b>                                  |             |                   |                   |
| Annen renteinntekt   |             | 696               | 253               |
| Annen finansinntekt  |             | 711               | 5 402             |
| <b>Sum finansinntekter</b>   |             | <b>1 407</b>      | <b>5 655</b>      |
| Annen rentekostnad   |             | 503 445           | 408 997           |
| Annen finanskostnad  |             | 2 150             | 12 474            |
| <b>Sum finanskostnader</b>   |             | <b>505 595</b>    | <b>421 471</b>    |
| <b>Netto finans</b>  |             | <b>-504 188</b>   | <b>-415 816</b>   |
| <b>Resultat før skattekostnad</b>  |             | <b>88 800</b>     | <b>-242 160</b>   |
| Skattekostnad på resultat  |             | 46 426            | -13 167           |
| <b>Årsresultat</b>   |             | <b>42 374</b>     | <b>-228 993</b>   |
| <b>Årsresultat etter minoritetsinteresser</b>                              |             | <b>42 374</b>     | <b>-228 993</b>   |
| <b>Totalresultat</b>   |             | <b>42 374</b>     | <b>-228 993</b>   |
| <b>Overføringer og disponeringer</b>                                       |             |                   |                   |
| Avsatt til annen egenkapital   |             | 42 374            | -228 993          |
| <b>Sum overføringer og disponeringer</b>                                   |             | <b>42 374</b>     | <b>-228 993</b>   |



Organisasjonsnr: 968 981 862  
GJØLSTAD BRUG AS

## BALANSE

| Beløp i: NOK                                       | Note     | 2024              | 2023              |
|--|----------|-------------------|-------------------|
| <b>BALANSE - EIENDELER</b>                         |          |                   |                   |
| <b>Anleggsmidler</b>                               |          |                   |                   |
| <b>Immaterielle eiendeler</b>                      |          |                   |                   |
| <b>Varige driftsmidler</b>                         |          |                   |                   |
| Tomter, bygninger o.a.<br>fast eiendom             |          |                   |                   |
|  | 2        | 11 945 710        | 12 176 903        |
| Maskiner og anlegg                                 |          |                   |                   |
|  | 2        |                   |                   |
| Skip og flytende<br>installasjoner                 |          |                   |                   |
|  | 2        |                   |                   |
| Driftsløsøre, inventar o.<br>a. utstyr             |          |                   |                   |
|  | 2        | 1 397 700         | 1 718 800         |
| <b>Sum varige driftsmidler</b>                     | <b>2</b> | <b>13 343 410</b> | <b>13 895 703</b> |
| <b>Finansielle anleggsmidler</b>                   |          |                   |                   |
| Investeringer i aksjer og<br>andeler               |          |                   |                   |
|  |          | 12 250            | 12 250            |
| Andre langsiktige<br>fordringer                    |          |                   |                   |
|  |          | 208 176           | 50 218            |
| <b>Sum finansielle<br/>anleggsmidler</b>           |          | <b>220 426</b>    | <b>62 468</b>     |
| <b>Sum anleggsmidler</b>                           |          | <b>13 563 836</b> | <b>13 958 171</b> |
| <b>Omløpsmidler</b>                                |          |                   |                   |
| <b>Varer</b>                                       |          |                   |                   |
| <b>Sum varer</b>                                   |          | <b>2 832 142</b>  | <b>3 047 218</b>  |
| <b>Fordringer</b>                                  |          |                   |                   |
| Kundefordringer                                    |          |                   |                   |
|  |          | 568 283           | 80 000            |
| Andre kortsiktige<br>fordringer                    |          |                   |                   |
|  |          | 231 962           | 1 714 633         |
| <b>Sum fordringer</b>                              |          | <b>800 245</b>    | <b>1 794 633</b>  |
| <b>Bankinnskudd, kontanter<br/>og lignende</b>     |          |                   |                   |
| Bankinnskudd, kontanter o.<br>l.                   |          |                   |                   |
|  |          | 110 662           | 101 236           |
| <b>Sum bankinnskudd,<br/>kontanter og lignende</b> |          | <b>110 662</b>    | <b>101 236</b>    |
| <b>Sum omløpsmidler</b>                            |          | <b>3 743 049</b>  | <b>4 943 087</b>  |
| <b>SUM EIENDELER</b>                               |          | <b>17 306 885</b> | <b>18 901 258</b> |
| <b>BALANSE - EGENKAPITAL OG<br/>GJELD</b>          |          |                   |                   |



|                                   |                   |                   |
|-----------------------------------|-------------------|-------------------|
| <b>Egenkapital</b>                |                   |                   |
| <b>Innskutt egenkapital</b>       |                   |                   |
| Aksjekapital                      | 150 000           | 150 000           |
| <b>Sum innskutt egenkapital</b>   | <b>150 000</b>    | <b>150 000</b>    |
| <b>Opptjent egenkapital</b>       |                   |                   |
| Annen egenkapital                 | 917 199           | 874 825           |
| <b>Sum opptjent egenkapital</b>   | <b>917 199</b>    | <b>874 825</b>    |
| <b>Sum egenkapital</b>            | <b>1 067 199</b>  | <b>1 024 825</b>  |
| <b>Gjeld</b>                      |                   |                   |
| <b>Langsiktig gjeld</b>           |                   |                   |
| <b>Annen langsiktig gjeld</b>     |                   |                   |
| Gjeld til                         |                   |                   |
| kredittinstitusjoner              | 3 11 768 516      | 12 179 200        |
| Langsiktig konserngjeld           | 3                 |                   |
| <b>Sum annen langsiktig gjeld</b> | <b>11 768 516</b> | <b>12 179 200</b> |
| <b>Sum langsiktig gjeld</b>       | <b>11 768 516</b> | <b>12 179 200</b> |
| <b>Kortsiktig gjeld</b>           |                   |                   |
| Gjeld til                         |                   |                   |
| kredittinstitusjoner              | 2 564 929         | 3 891 733         |
| Leverandørgjeld                   | 925 000           | 1 367 108         |
| Betalbar skatt                    | 46 426            |                   |
| Skyldig offentlige avgifter       | 662 236           | 155 568           |
| Annen kortsiktig gjeld            | 272 580           | 282 823           |
| <b>Sum kortsiktig gjeld</b>       | <b>4 471 171</b>  | <b>5 697 233</b>  |
| <b>Sum gjeld</b>                  | <b>16 239 687</b> | <b>17 876 433</b> |
| <b>SUM EGENKAPITAL OG GJELD</b>   | <b>17 306 885</b> | <b>18 901 258</b> |



Organisasjonsnr: 968 981 862  
GJØLSTAD BRUG AS

NOTEOPPLYSNINGER - SELSKAP - alle poster oppgitt i hele tall

## Note

Antall årsverk i regnskapsåret  
3.00

Sum Beløp

Balanseført verdi 31.12. Varige driftsmidler Immaterielle eiend.

## Konsernregnskap

Morselskapet sitt navn

Forretningskontor for morselskapet

## Begrunnelse for at datterselskap er utelatt fra konsolideringen

Samlet beløp - tilknyttet selskap Årets Fjorårets

Samlet beløp - foretak i samme konsern Årets Fjorårets

Samlet beløp - foretak i samme konsern Årets Fjorårets

Samlet beløp - felles kontrollert virksomhet Årets Fjorårets

Pantstillelse Beløp

Beholdning av egne aksjer Antall Pålydende Andel av aksjek.



## SOLHØI REVISJON AS

Medlemmer av Den norske Revisorforening  
Autorisert regnskapsførerselskap

Registrert i Foretaksregisteret  
NO 952 011 677 MVA  
Bankgiro 6129.05.44644  
Hjemmeside: [www.solhoi.no](http://www.solhoi.no)

### UAVHENGIG REVISORS BERETNING

Til generalforsamlingen i Gjølstad Brug AS

### Uttalelse om revisjonen av årsregnskapet

#### Konklusjon

Vi har revidert årsregnskapet for Gjølstad Brug AS som viser et overskudd på kr 42 374. Årsregnskapet består av balanse per 31. desember 2024, resultatregnskap for regnskapsåret avsluttet per denne datoen og noter til årsregnskapet, herunder et sammendrag av viktige regnskapsprinsipper.

Etter vår mening

- oppfyller årsregnskapet gjeldende lovkrav, og
- gir årsregnskapet et rettviseende bilde av selskapets finansielle stilling per 31. desember 2024 og av dets resultater for regnskapsåret avsluttet per denne datoen i samsvar med regnskapslovens regler og god regnskapsskikk i Norge.

#### Grunnlag for konklusjonen

Vi har gjennomført revisjonen i samsvar med International Standards on Auditing (ISA-ene). Våre oppgaver og plikter i henhold til disse standardene er beskrevet nedenfor under Revisors oppgaver og plikter ved revisjonen av årsregnskapet. Vi er uavhengige av selskapet i samsvar med kravene i relevante lover og forskrifter i Norge og International Code of Ethics for Professional Accountants (inkludert internasjonale uavhengighetsstandarder) utstedt av International Ethics Standards Board for Accountants (IESBA-reglene), og vi har overholdt våre øvrige etiske forpliktelser i samsvar med disse kravene. Innhentet revisjonsbevis er etter vår vurdering tilstrekkelig og hensiktsmessig som grunnlag for vår konklusjon.

#### Styret og daglig leders ansvar for årsregnskapet

Styret og daglig leder (ledelsen) er ansvarlig for å utarbeide årsregnskapet og for at det gir et rettviseende bilde i samsvar med regnskapslovens regler og god regnskapsskikk i Norge. Ledelsen er også ansvarlig for slik intern kontroll som den finner nødvendig for å kunne utarbeide et årsregnskap som ikke inneholder vesentlig feilinformasjon, verken som følge av misligheter eller utilsiktede feil.

Ved utarbeidelsen av årsregnskapet må ledelsen ta standpunkt til selskapets evne til fortsatt drift og opplyse om forhold av betydning for fortsatt drift. Forutsetningen om fortsatt drift skal legges til grunn for årsregnskapet så lenge det ikke er sannsynlig at virksomheten vil bli avvirket.



Solhøi Revisjon AS · Hundskinnveien 98, 1711 Sarpsborg · E-post: [post@solhoi.no](mailto:post@solhoi.no) · Tlf: +47 69 13 83 33

Dette dokumentet er signert med PAdES-formatet (PDF Advanced Electronic Signatures) av Signicat. Dette sikrer dokumentet og dets vedlegg mot endringer etter signering.

SIGNICAT



**SOLHØI REVISJON AS**

Side 2


## *Revisors oppgaver og plikter ved revisjonen av årsregnskapet*

Vårt mål er å oppnå betryggende sikkerhet for at årsregnskapet som helhet ikke inneholder vesentlig feilinformasjon, verken som følge av misligheter eller utilsiktede feil, og å avgi en revisjonsberetning som inneholder vår konklusjon. Betryggende sikkerhet er en høy grad av sikkerhet, men ingen garanti for at en revisjon utført i samsvar med ISA-ene, alltid vil avdekke vesentlig feilinformasjon. Feilinformasjon kan oppstå som følge av misligheter eller utilsiktede feil. Feilinformasjon er å anse som vesentlig dersom den enkeltvis eller samlet med rimelighet kan forventes å påvirke de økonomiske beslutningene som brukerne foretar på grunnlag av årsregnskapet.

For revisors oppgaver og plikter se: <https://revisorforeningen.no/revisjonsberetninger>

Sarpsborg, 17. juni 2025  
Solhøi Revisjon AS

Geir Brautaset  
Statsautorisert revisor



Dette dokumentet er signert med PAdES-formatet (PDF Advanced Electronic Signatures) av Signicat. Dette sikrer dokumentet og dets vedlegg mot endringer etter signering.

Solhøi Revisjon AS · Hundskinnveien 98, 1711 Sarpsborg · E-post: [post@solhoi.no](mailto:post@solhoi.no) · Tlf: +47 69 13 83 33

SIGNICAT



## Elektronisk signatur

*Signert av*

**BRAUTASET, GEIR MAGNE LYCHE**

*Dato og tid (UTC+01:00) Central European Time (Berlin) (DD.MM.YYYY HH:MM:SS)*

17.06.2025 08:52:43


*Signaturmetode*


Norwegian Buypass



Dette dokumentet er signert med elektronisk signatur. En elektronisk signatur er juridisk forpliktende på samme måte som en håndskrevet signatur på papir. Denne siden er lagt til dokumentet for å vise grunnleggende informasjon om signaturen(e), og på de følgende sidene kan du lese dokumentet som er signert. Vedlagt finnes også en PDF med signaturdetaljer, og en XML-fil med innholdet i den elektroniske signaturen(e). Vedleggene kan brukes for å verifisere gyldigheten av dokumentets signatur ved behov.



 BankID Signing  
Emilie Skaug-Bjoner  
2025-06-12

 BankID Signing  
Thor Harald Bjoner  
2025-06-15



# Årsregnskap 2024 Gjølstad Brug AS

Resultatregnskap  
Balanse  
Noter  
Revisjonsberetning



Org.nr.: 968 981 862



BankID Signing  
Emilie Skaug-Bjører  
2025-06-12

BankID Signing  
Thor Harald Bjører  
2025-06-15

### RESULTATREGNSKAP

#### GJØLSTAD BRUG AS

| DRIFTSINNEKTER OG DRIFTSKOSTNADER                     | Note | 2024              | 2023              |
|---|------|-------------------|-------------------|
| Salgsinntekt  |      | 22 691 153        | 19 603 425        |
| Annen driftsinntekt                                   |      | 54 000            | 54 000            |
| <b>Sum driftsinntekter</b>                            |      | <b>22 745 153</b> | <b>19 657 425</b> |
| Varekostnad   |      | 13 587 255        | 14 374 565        |
| End. beh. varer u.tilv. og ferdigvarer                |      | 215 076           | -1 421 752        |
| Lønnskostnad  | 1    | 2 669 894         | 2 667 311         |
| Avskrivning av driftsmidler og immaterielle eiendeler | 2    | 1 457 600         | 1 197 986         |
| Annen driftskostnad                                   |      | 4 222 341         | 2 665 659         |
| <b>Sum driftskostnader</b>                            |      | <b>22 152 166</b> | <b>19 483 769</b> |
| <b>Driftsresultat</b>                                 |      | <b>592 987</b>    | <b>173 656</b>    |
| <b>FINANSINNEKTER OG FINANSKOSTNADER</b>              |      |                   |                   |
| Annen renteinntekt                                    |      | 696               | 253               |
| Annen finansinntekt                                   |      | 711               | 5 402             |
| Annen rentekostnad                                    |      | 503 445           | 408 997           |
| Annen finanskostnad                                   |      | 2 150             | 12 474            |
| <b>Resultat av finansposter</b>                       |      | <b>-504 188</b>   | <b>-415 816</b>   |
| Resultat før skattekostnad                            |      | 88 800            | -242 160          |
| Skattekostnad på resultat                             |      | 46 426            | -13 167           |
| <b>Årsresultat</b>                                    |      | <b>42 374</b>     | <b>-228 993</b>   |
| <b>OVERFØRINGER</b>                                   |      |                   |                   |
| Avsatt til annen egenkapital                          |      | 42 374            | -228 993          |
| <b>Sum overføringer</b>                               |      | <b>42 374</b>     | <b>-228 993</b>   |



## BALANSE

### GJØLSTAD BRUG AS

| EIENDELER                            | Note     | 2024              | 2023              |
|--------------------------------------|----------|-------------------|-------------------|
| <b>ANLEGGSMIDLER</b>                 |          |                   |                   |
| <b>IMMATERIELLE EIENDELER</b>        |          |                   |                   |
| <b>VARIGE DRIFTSMIDLER</b>           |          |                   |                   |
| Tomter, bygninger o.a. fast eiendom  | 2        | 11 945 710        | 12 176 903        |
| Driftsløsøre, inventar o.a. utstyr   | 2        | 1 397 700         | 1 718 800         |
| <b>Sum varige driftsmidler</b>       | <b>2</b> | <b>13 343 410</b> | <b>13 895 703</b> |
| <b>FINANSIELLE ANLEGGSMIDLER</b>     |          |                   |                   |
| Investeringer i aksjer og andeler    |          | 12 250            | 12 250            |
| Andre langsiktige fordringer         |          | 208 176           | 50 218            |
| <b>Sum finansielle anleggsmidler</b> |          | <b>220 426</b>    | <b>62 468</b>     |
| <b>Sum anleggsmidler</b>             |          | <b>13 563 836</b> | <b>13 958 171</b> |
| <b>OMLØPSMIDLER</b>                  |          |                   |                   |
| Lager av varer og annen beholdning   |          | 2 832 142         | 3 047 218         |
| <b>FORDRINGER</b>                    |          |                   |                   |
| Kundefordringer                      |          | 568 283           | 80 000            |
| Andre kortsiktige fordringer         |          | 231 962           | 1 714 633         |
| <b>Sum fordringer</b>                |          | <b>800 245</b>    | <b>1 794 633</b>  |
| <b>INVESTERINGER</b>                 |          |                   |                   |
| Bankinnskudd, kontanter o.l.         |          | 110 662           | 101 236           |
| <b>Sum omløpsmidler</b>              |          | <b>3 743 049</b>  | <b>4 943 087</b>  |
| <b>Sum eiendeler</b>                 |          | <b>17 306 885</b> | <b>18 901 258</b> |



## BALANSE

### GJØLSTAD BRUG AS

| EGENKAPITAL OG GJELD               | Note | 2024              | 2023              |
|------------------------------------|------|-------------------|-------------------|
| <b>EGENKAPITAL</b>                 |      |                   |                   |
| <b>INNSKUTT EGENKAPITAL</b>        |      |                   |                   |
| Aksjekapital                       |      | 150 000           | 150 000           |
| <b>Sum innskutt egenkapital</b>    |      | <b>150 000</b>    | <b>150 000</b>    |
| <b>OPPTJENT EGENKAPITAL</b>        |      |                   |                   |
| Annen egenkapital                  |      | 917 199           | 874 825           |
| <b>Sum opptjent egenkapital</b>    |      | <b>917 199</b>    | <b>874 825</b>    |
| <b>Sum egenkapital</b>             |      | <b>1 067 199</b>  | <b>1 024 825</b>  |
| <b>GJELD</b>                       |      |                   |                   |
| <b>AVSETNING FOR FORPLIKTELSER</b> |      |                   |                   |
| <b>ANNEN LANGSIKTIG GJELD</b>      |      |                   |                   |
| Gjeld til kredittinstitusjoner     | 3    | 11 768 516        | 12 179 200        |
| <b>Sum annen langsiktig gjeld</b>  |      | <b>11 768 516</b> | <b>12 179 200</b> |
| <b>KORTSIKTIG GJELD</b>            |      |                   |                   |
| Gjeld til kredittinstitusjoner     |      | 2 564 929         | 3 891 733         |
| Leverandørgjeld                    |      | 925 000           | 1 367 108         |
| Betalbar skatt                     |      | 46 426            | 0                 |
| Skyldig offentlige avgifter        |      | 662 236           | 155 568           |
| Annen kortsiktig gjeld             |      | 272 580           | 282 823           |
| <b>Sum kortsiktig gjeld</b>        |      | <b>4 471 171</b>  | <b>5 697 233</b>  |
| <b>Sum gjeld</b>                   |      | <b>16 239 687</b> | <b>17 876 433</b> |
| <b>Sum egenkapital og gjeld</b>    |      | <b>17 306 885</b> | <b>18 901 258</b> |

Rakkestad, 11.06.2025  
Styret i Gjølstad Brug AS

Thor Harald Bjoner  
styreleder

Emilie Skaug-Bjoner  
styremedlem/daglig leder



## Regnskapsprinsipper



Årsregnskapet er satt opp i samsvar med regnskapsloven og NRS 8 - God regnskapsskikk for små foretak.

## DRIFTSINNTEKTER

Inntektsføring ved salg av varer skjer på leveringstidspunktet. Tjenester inntektsføres etter hvert som de leveres.

## SKATT

Skattekostnaden i resultatregnskapet omfatter både periodens betalbare skatt og endring i utsatt skatt. Utsatt skatt er beregnet med 22 % på grunnlag av de midlertidige forskjeller som eksisterer mellom regnskapsmessige og skattemessige verdier, samt ligningsmessig underskudd til fremføring ved utgangen av regnskapsåret. Skatteøkende og skattereduserende midlertidige forskjeller som reverserer eller kan reverseres i samme periode er utlignet og nettoført.

## KLASSIFISERING OG VURDERING AV ANLEGGSMIDLER

Anleggsmidler omfatter eiendeler bestemt til varig eie og bruk. Anleggsmidler er vurdert til anskaffelseskost. Varige driftsmidler balanseføres og avskrives over driftsmidlets økonomiske levetid. Varige driftsmidler nedskrives til virkelig verdi ved verdifall som forventes ikke å være forbigående. Nedskrivningen reverseres når grunnlaget for nedskrivningen ikke lenger er til stede.

## KLASSIFISERING OG VURDERING AV OMLØPSMIDLER

Omløpsmidler og kortsiktig gjeld omfatter normalt poster som forfaller til betaling innen ett år etter balansedagen, samt poster som knytter seg til varekretsløpet. Omløpsmidler vurderes til laveste verdi av anskaffelseskost og virkelig verdi.

## VARER

Varer er vurdert til det laveste av anskaffelseskost og netto salgsverdi.

## FORDRINGER

Kundefordringer og andre fordringer oppføres til pålydende etter fradrag for avsetning til forventet tap. Avsetning til tap gjøres på grunnlag av en individuell vurdering av de enkelte fordringene.



## Note 1 Lønnskostnader og antall årsverk



### LØNNSKOSTNADER

|                    | 2024             | 2023             |
|--------------------|------------------|------------------|
| Lønninger          | 2 254 289        | 2 241 383        |
| Arbeidsgiveravgift | 332 327          | 332 664          |
| Pensjonskostnader  | 38 267           | 47 671           |
| Andre ytelser      | 45 011           | 45 594           |
| <b>Sum</b>         | <b>2 669 894</b> | <b>2 667 311</b> |

Selskapet har i 2024 sysselsatt 3 årsverk.

## Note 2 Anleggsmidler

|                                    | Bygninger<br>og tomter | Driftsløsøre,<br>inventar ol. | Sum               |
|------------------------------------|------------------------|-------------------------------|-------------------|
| Anskaffelseskost pr. 01.01.24      | 14 766 677             | 2 521 777                     | 17 288 454        |
| + Tilgang kjøpte driftsmidler      | 673 307                | 232 000                       | 905 307           |
| = <b>Anskaffelseskost 31.12.24</b> | <b>15 439 984</b>      | <b>2 753 777</b>              | <b>18 193 761</b> |
| Akkumulerte avskrivninger 31.12.24 | 3 494 274              | 1 356 077                     | 4 850 351         |
| = <b>Bokført verdi 31.12.24</b>    | <b>11 945 710</b>      | <b>1 397 700</b>              | <b>13 343 410</b> |
| Årets ordinære avskrivninger       | 904 500                | 553 100                       | 1 457 600         |
| Økonomisk levetid                  | 10-25 år               | 3-5 år                        |                   |

## Note 3 Gjeld

|                                    | 2024       |
|------------------------------------|------------|
| Langsiktig gjeld med forfall >5 år | 11 768 516 |

Gjeld som er sikret ved pant utgjør kr. 11 768 516. Balanseført verdi av de pansatte eiendelene utgjør kr. 11 246 810.