



ÅRSREGNSKAPET FOR REGNSKAPSÅRET 2017 - GENERELL INFORMASJON

Enheten

Organisasjonsnummer: 987 020 741
Organisasjonsform: Aksjeselskap
Foretaksnavn: MOOD OF ZEN AS
Forretningsadresse: Strandgata 42
6270 BRATTVÅG

Regnskapsår

Årsregnskapets periode: 01.01.2017 - 31.12.2017

Konsern

Morselskap i konsern: Nei

Regnskapsregler

Regler for små foretak benyttet: Ja
Benyttet ved utarbeidelsen av årsregnskapet til selskapet: Regnskapslovens alminnelige regler

Årsregnskapet fastsatt av kompetent organ

Bekreftet av representant for selskapet: Åsta Skaug
Dato for fastsettelse av årsregnskapet: 03.04.2018

Grunnlag for avgivelse

År 2017: Årsregnskapet er elektronisk innlevert
År 2016: Tall er hentet fra elektronisk innlevert årsregnskap fra 2017

Det er ikke krav til at årsregnskapet m.v. som sendes til Regnskapsregisteret er undertegnet. Kontrollen på at dette er utført ligger hos revisor/enhetens øverste organ. Sikkerheten ivaretas ved at innsender har rolle/rettighet for innsending av årsregnskapet via Altinn, og ved at det bekreftes at årsregnskapet er fastsatt av kompetent organ.

Brønnøysundregistrene, 20.11.2020



Resultatregnskap

Beløp i: NOK	Note	2017	2016
RESULTATREGNSKAP			
Inntekter			
Salgsinntekt		840 364	762 868
Sum inntekter		840 364	762 868
Kostnader			
Endring i beholdning av varer under tilvirkning og ferdig tilvirkede varer		-6 334	
Varekostnad		119 708	147 972
Lønnskostnad	3	386 189	387 651
Avskrivning på varige driftsmidler og immaterielle eiendeler	7	23 350	16 500
Annen driftskostnad	3	217 034	231 004
Sum kostnader		739 947	783 127
Driftsresultat		100 417	-20 258
Finansinntekter og finanskostnader			
Annen renteinntekt		217	
Sum finansinntekter		217	
Annen rentekostnad		2 021	404
Sum finanskostnader		2 021	404
Netto finans		-1 804	-404
Ordinært resultat før skattekostnad		98 614	-20 662
Skattekostnad på ordinært resultat	5		
Ordinært resultat etter skattekostnad		98 614	-20 662
Årsresultat		98 614	-20 662
Årsresultat etter minoritetsinteresser		98 614	-20 662
Totalresultat		98 614	-20 662
Overføringer og disponeringer			



Resultatregnskap

Beløp i: NOK	Note	2017	2016
Udekket tap	6	69 761	-20 662
Overføringer til/fra annen egenkapital	6	28 853	
Sum overføringer og disponeringer		98 614	-20 662



Balanse

Beløp i: NOK	Note	2017	2016
BALANSE - EIENDELER			
Anleggsmidler			
Immaterielle eiendeler			
Utsatt skattefordel	5		
Varige driftsmidler			
Tomter, bygninger og annen fast eiendom	1		
Maskiner og anlegg	1		
Driftsløsøre, inventar, verktøy, kontormaskiner og lignende	1, 7		23 350
Sum varige driftsmidler			23 350
Sum anleggsmidler		0	23 350
Omløpsmidler			
Varer			
Sum varer	1	50 798	44 464
Fordringer			
Kundefordringer	1		
Andre fordringer	1	5 689	82 532
Sum fordringer		5 689	82 532
Bankinnskudd, kontanter og lignende			
Bankinnskudd, kontanter og lignende	8	192 973	82 098
Sum bankinnskudd, kontanter og lignende		192 973	82 098
Sum omløpsmidler		249 461	209 094
SUM EIENDELER		249 461	232 444
BALANSE - EGENKAPITAL OG GJELD			
Egenkapital			
Innskutt egenkapital			
Selskapskapital	2, 6	100 000	100 000



Balanse

Beløp i: NOK	Note	2017	2016
Overkurs	6		
Sum innskutt egenkapital		100 000	100 000
Opptjent egenkapital			
Annen egenkapital	6	28 853	
Udekket tap	6		69 761
Sum opptjent egenkapital		28 853	-69 761
Sum egenkapital		128 853	30 239
Gjeld			
Langsiktig gjeld			
Annen langsiktig gjeld			
Øvrig langsiktig gjeld	4		
Sum annen langsiktig gjeld	4		
Sum langsiktig gjeld		0	0
Kortsiktig gjeld			
Leverandørgjeld		211	22 106
Skyldige offentlige avgifter		52 681	56 038
Annen kortsiktig gjeld		67 715	124 060
Sum kortsiktig gjeld		120 608	202 204
Sum gjeld	4	120 608	202 204
SUM EGENKAPITAL OG GJELD		249 461	232 444



 Legally signed by
Jan Magnus Håhjem
10.03.2018

 Legally signed by
Asta Skaug
11.03.2018

 Legally signed by
Asta Skaug
20.03.2018

ÅRSREGNSKAP

2017

IPA NIMA AS

Utarbeidet av:

SpareBank 1
REGNSKAPSHUSET

Sparebank 1 Regnskapshuset SMN avd. Brattvåg
www.smnregnskap.no



Legally signed by
Jan Magnus Håhjem
10.03.2018


Legally signed by
Asta Skaug
11.03.2018

Legally signed by
Asta Skaug
20.03.2018

Resultatregnskap

IPA NIMA AS

Driftsinntekter og driftskostnader	Note	2017	2016
Salgsinntekt		840 364	762 868
Sum driftsinntekter		<u>840 364</u>	<u>762 868</u>
Varekostnad		119 708	147 972
End. beh. varer u.tilv. og ferdigvarer		-6 334	0
Lønnskostnad	3	386 189	387 651
Avskrivning av driftsmidler og immaterielle eiendeler	7	23 350	16 500
Annen driftskostnad	3	217 034	231 004
Sum driftskostnader		<u>739 947</u>	<u>783 127</u>
Driftsresultat		<u>100 417</u>	<u>-20 258</u>
Finansinntekter og finanskostnader			
Annen renteinntekt		217	0
Annen rentekostnad		2 021	404
Resultat av finansposter		<u>-1 804</u>	<u>-404</u>
Ordinært resultat før skattekostnad		98 614	-20 662
Ordinært resultat		<u>98 614</u>	<u>-20 662</u>
Årsresultat		<u>98 614</u>	<u>-20 662</u>
Overføringer			
Avsatt til dekning av tidligere udekket tap	6	69 761	0
Avsatt til annen egenkapital	6	28 853	0
Overført til udekket tap		0	20 662
Sum overføringer		<u>98 614</u>	<u>-20 662</u>



Legally signed by
Jan Magnus Håhjem
10.03.2018



Legally signed by
Asta Skaug
11.03.2018



Legally signed by
Asta Skaug
20.03.2018

Balanse

IPA NIMA AS

Eiendeler	Note	2017	2016
Varige driftsmidler			
Driftsløsøre, inventar o.a. utstyr	1, 7	0	23 350
Sum varige driftsmidler		<u>0</u>	<u>23 350</u>
Sum anleggsmidler		<u>0</u>	<u>23 350</u>
Omløpsmidler			
Lager av varer og annen beholdning	1	50 798	44 464
Fordringer			
Andre kortsiktige fordringer	1	5 689	82 532
Sum fordringer		<u>5 689</u>	<u>82 532</u>
Investeringer			
Bankinnskudd, kontanter o.l.	8	192 973	82 098
Sum omløpsmidler		<u>249 461</u>	<u>209 094</u>
Sum eiendeler		<u>249 461</u>	<u>232 444</u>



Legally signed by
Jan Magnus Håhjem
10.03.2018

Legally signed by
Åsta Skaug
11.03.2018

Legally signed by
Åsta Skaug
20.03.2018

Balanse

IPA NIMA AS

Egenkapital og gjeld	Note	2017	2016
Innskutt egenkapital			
Aksjekapital	2, 6	100 000	100 000
Sum innskutt egenkapital		<u>100 000</u>	<u>100 000</u>
Opptjent egenkapital			
Annen egenkapital	6	28 853	0
Udekket tap	6	0	-69 761
Sum opptjent egenkapital		<u>28 853</u>	<u>-69 761</u>
Sum egenkapital		<u>128 853</u>	<u>30 239</u>
Gjeld			
Kortsiktig gjeld			
Leverandørgjeld		211	22 106
Skyldig offentlige avgifter		52 681	56 038
Annen kortsiktig gjeld		67 715	124 060
Sum kortsiktig gjeld		<u>120 608</u>	<u>202 204</u>
Sum gjeld	4	<u>120 608</u>	<u>202 204</u>
Sum egenkapital og gjeld		<u>249 461</u>	<u>232 444</u>

Brattvåg, den
Styret i IPA NIMA AS


Jan Magnus Rønes Håhjem
styreleder

Sølvi Merethe Hildre
styremedlem

Åsta Skaug
daglig leder



NOTER IPA NIMA AS

 Legally signed by
Jan Magnus Håhjem
10.03.2018

 Legally signed by
Asta Skaug
11.03.2018

 Legally signed by
Asta Skaug
20.03.2018

Regnskapsprinsipper

Årsregnskapet er satt opp i samsvar med regnskapslovens bestemmelser og god regnskapsskikk for små foretak.

Inntekter

Inntektsføring ved salg av varer skjer på leveringstidspunktet. Tjenester inntektsføres etter hvert som de leveres.

Skatt

Skattekostnaden i resultatregnskapet omfatter både periodens betalbare skatt og endring i utsatt skatt. Utsatt skatt er beregnet med 23 % på grunnlag av de midlertidige forskjeller som eksisterer mellom regnskapsmessige og skattemessige verdier, samt ligningsmessig underskudd til fremføring ved utgangen av regnskapsåret. Skatteøkende og skattereduserende midlertidige forskjeller som reverserer eller kan reverseres i samme periode er utlignet og nettoført. Selskapet har benyttet seg av unntaksregelen for små foretak om å ikke balanseføre netto utsatt skattefordel.

Klassifisering og vurdering av anleggsmidler

Anleggsmidler omfatter eiendeler bestemt til varig eie og bruk. Anleggsmidler er vurdert til anskaffelseskost, fratrukket avskrivninger og nedskrivninger. Langsiktig gjeld balanseføres til nominelt beløp på transaksjonstidspunktet.

Varige driftsmidler balanseføres og avskrives over driftsmidlets økonomiske levetid. Vesentlige driftsmidler som består av flere betydelige komponenter med ulik levetid er dekomponert med ulik avskrivningstid for de ulike komponentene..

Klassifisering og vurdering av omløpsmidler

Omløpsmidler og kortsiktig gjeld omfatter normalt poster som forfaller til betaling innen ett år etter balansedagen, samt poster som knytter seg til varekretsløpet. Omløpsmidler vurderes til laveste verdi av anskaffelseskost og virkelig verdi. Kortsiktig gjeld balanseføres til nominelt beløp på transaksjonstidspunktet.

Varer

Varer er vurdert til det laveste av anskaffelseskost og netto salgsverdi. .

Fordringer

Kundefordringer og andre fordringer oppføres til pålydende etter fradrag for avsetning til forventet tap. Avsetning til tap gjøres på grunnlag av en individuell vurdering av de enkelte fordringene.

Note 2 - Aksjekapital

Aksjekapitalen i IPA NIMA AS består av 100 aksjer pålydende kr 1000,-.


Eierstruktur pr 31.12.2017:

	Antall aksjer	Stemmerett
Sølvi Merethe Hildre (styremedlem)	80%	80%
Åsta Skaug (daglig leder)	20%	20%

IPA NIMA AS



NOTER IPA NIMA AS

 Legally signed by
Jan Magnus Håhjem
10.03.2018

 Legally signed by
Asta Skaug
11.03.2018

 Legally signed by
Asta Skaug
20.03.2018

Note 3 - Lønnskostnader, antall ansatte, godtgjørelser, lån til ansatte m.m.

Lønnskostnader	2017	2016
Lønninger	308 431	314 980
Arbeidsgiveravgift	35 313	35 955
Pensjonskostnader	24 708	24 221
Andre personalkostnader	17 737	12 495
Sum	386 189	387 651

Antall årsverk: ca 1,33.

Selskapet har pensjonsordning i.h.t. lov om o.p.t.

Ytelser til ledende personer	Daglig leder	Styre
Lønn	255 415	0

Revisor

Selskapet har valgt bort revisor.

Note 4 - Langsiktig gjeld

Selskapet har ikke gjeld som forfaller mer enn fem år etter regnskapsårets slutt.

Note 5 Skatt

Årets skattekostnad	2017	2016
Resultatført skatt på ordinært resultat:		
Betalbar skatt	0	0
Endring i utsatt skattefordel	0	0
Skattekostnad ordinært resultat	0	0

Skattepliktig inntekt:

Ordinært resultat før skatt	98 614	-20 662
Permanente forskjeller	0	0
Endring i midlertidige forskjeller	6 391	7 001
Anvendelse av fremførbart underskudd	-105 004	0
Skattepliktig inntekt	0	-13 661

Betalbar skatt i balansen:

Betalbar skatt på årets resultat	0	0
Sum betalbar skatt i balansen	0	0


Skatteeffekten av midlertidige forskjeller og underskudd til fremføring som har gitt opphav til utsatt skatt og utsatte skattefordeler, spesifisert på typer av midlertidige forskjeller:

	2017	2016	Endring
Våre driftsmidler	-15 835	-9 445	6 391
Sum	-15 835	-9 445	6 391
Akkumulert fremførbart underskudd	-76 715	-181 720	-105 004
Inngår ikke i beregningen av utsatt skatt	92 551	191 164	98 614
Utsatt skattefordel (23 % / 24 %)	0	0	0

IPA NIMA AS



NOTER IPA NIMA AS

 Legally signed by
Jan Magnus Håhjem
10.03.2018

 Legally signed by
Asta Skaug
11.03.2018

 Legally signed by
Asta Skaug
20.03.2018

Note 6 Egenkapital

	Aksjekapital	Annen egenkapital	Udekket tap	Sum egenkapital
Pr 01.01.2017	100 000	0	-69 761	100 000
Årets resultat		28 853	69 761	98 614
Pr 31.12.2017	100 000	28 853	0	198 614

Note 7 Anleggsmidler

	Driftsløsøre, inventar o.l	Sum
Anskaffelseskost 01.01.2017	83 160	83 160
Tilgang	0	0
Avgang	0	0
Anskaffelseskost 31.12.2017	83 160	83 160
Akkumulerte avskrivninger 31.12.2017	83 160	83 160
Bokført verdi 31.12.2017	0	0
Årets ordinære avskrivninger	23 350	23 350
Avskrivningsplan	Lineær	
Økonomisk levetid	5 år	

Note 8 Bankinnskudd

Innestående midler på skattetrekkkonto (bundne midler) er på kr. 45 818.

IPA NIMA AS