



## ÅRSREGNSKAPET FOR REGNSKAPSÅRET 2021 - GENERELL INFORMASJON

### Enheten

Organisasjonsnummer: 995 398 117  
Organisasjonsform: Aksjeselskap  
Foretaksnavn: OPPDRETTETNES MILJØSERVICE AS  
Forretningsadresse: Fjordgata 8  
7900 RØRVIK

### Regnskapsår

Årsregnskapets periode: 01.01.2021 - 31.12.2021

### Konsern

Morselskap i konsern: Nei

### Regnskapsregler

Regler for små foretak benyttet: Ja  
Benyttet ved utarbeidelsen av årsregnskapet til selskapet: Regnskapslovens alminnelige regler

### Årsregnskapet fastsatt av kompetent organ

Bekreftet av representant for selskapet: Gudbrand Sørheim  
Dato for fastsettelse av årsregnskapet: 05.05.2022

### Grunnlag for avgivelse

År 2021: Årsregnskapet er elektronisk innlevert  
År 2020: Tall er hentet fra elektronisk innlevert årsregnskap fra 2021

*Det er ikke krav til at årsregnskapet m.v. som sendes til Regnskapsregisteret er undertegnet. Kontrollen på at dette er utført ligger hos revisor/enhetens øverste organ. Sikkerheten ivaretas ved at innsender har rolle/rettighet for innsending av årsregnskapet via Altinn, og ved at det bekreftes at årsregnskapet er fastsatt av kompetent organ.*

Brønnøysundregistrene, 25.05.2023



## Resultatregnskap

Beløp i: NOK	Note	2021	2020
<b>RESULTATREGNSKAP</b>			
<b>Inntekter</b>			
Salgsinntekt	10	140 879 176	164 225 508
Annen driftsinntekt	7	5 776 271	3 727 957
<b>Sum inntekter</b>		<b>146 655 447</b>	<b>167 953 465</b>
<b>Kostnader</b>			
Varekostnad		120 043 156	134 596 017
Lønnskostnad	1	7 891 422	4 604 929
Avskrivning av driftsmidler og immaterielle eiendeler	3, 11	3 616 403	1 669 946
Annen driftskostnad	1, 11	12 538 034	12 419 346
<b>Sum kostnader</b>		<b>144 089 015</b>	<b>153 290 237</b>
<b>Driftsresultat</b>		<b>2 566 431</b>	<b>14 663 228</b>
<b>Finansinntekter og finanskostnader</b>			
Annen renteinntekt		82 303	87 079
Annen finansinntekt			3 404 757
<b>Sum finansinntekter</b>		<b>82 303</b>	<b>3 491 836</b>
Annen rentekostnad		4 171	27 517
<b>Sum finanskostnader</b>		<b>4 171</b>	<b>27 517</b>
<b>Netto finans</b>		<b>78 132</b>	<b>3 464 319</b>
<b>Ordinært resultat før skattekostnad</b>		<b>2 644 563</b>	<b>18 127 547</b>
Skattekostnad på ordinært resultat	6	584 639	3 246 075
<b>Ordinært resultat etter skattekostnad</b>		<b>2 059 924</b>	<b>14 881 472</b>
<b>Årsresultat</b>	2	<b>2 059 924</b>	<b>14 881 472</b>
<b>Årsresultat etter minoritetsinteresser</b>		<b>2 059 924</b>	<b>14 881 472</b>
<b>Totalresultat</b>		<b>2 059 924</b>	<b>14 881 472</b>
<b>Overføringer og disponeringer</b>			



## Resultatregnskap

<b>Beløp i: NOK</b>	<b>Note</b>	<b>2021</b>	<b>2020</b>
Ordinært utbytte			7 500 000
Avsatt til annen egenkapital		2 059 924	7 381 472
<b>Sum overføringer og disponeringer</b>		<b>2 059 924</b>	<b>14 881 472</b>



## Balanse

Beløp i: NOK	Note	2021	2020
<b>BALANSE - EIENDELER</b>			
<b>Anleggsmidler</b>			
<b>Immaterielle eiendeler</b>			
Utsatt skattefordel	6		
<b>Varige driftsmidler</b>			
Tomter, bygninger o.a. fast eiendom	3		
Maskiner og anlegg	3, 11	7 927 495	10 416 795
Skip, rigger, fly og lignende	3	5 023 943	1 630 679
Driftsløsøre, inventar o.a. utstyr	3, 11	508 740	221 773
<b>Sum varige driftsmidler</b>	<b>3</b>	<b>13 460 179</b>	<b>12 269 247</b>
<b>Finansielle anleggsmidler</b>			
Lån til foretak i samme konsern	9		
Lån til tilknyttet selskap og felles kontrollert virksomhet	9		
Andre langsiktige fordringer		4 921	24 577
<b>Sum finansielle anleggsmidler</b>		<b>4 921</b>	<b>24 577</b>
<b>Sum anleggsmidler</b>		<b>13 465 100</b>	<b>12 293 824</b>
<b>Omløpsmidler</b>			
<b>Varer</b>			
Lager av varer og annen beholdning	5	1 243 000	904 000
<b>Sum varer</b>		<b>1 243 000</b>	<b>904 000</b>
<b>Fordringer</b>			
Kundefordringer	4, 9	5 919 153	15 806 857
Andre kortsiktige fordringer		5 064 506	3 224 243
Konsernfordringer	9		
<b>Sum fordringer</b>		<b>10 983 659</b>	<b>19 031 100</b>
<b>Bankinnskudd, kontanter og lignende</b>			
Bankinnskudd, kontanter o.l.	12	22 611 376	18 375 393
<b>Sum bankinnskudd, kontanter og lignende</b>		<b>22 611 376</b>	<b>18 375 393</b>
<b>Sum omløpsmidler</b>		<b>34 838 035</b>	<b>38 310 493</b>



## Balanse

Beløp i: NOK	Note	2021	2020
<b>SUM EIENDELER</b>		<b>48 303 135</b>	<b>50 604 317</b>
<b>BALANSE - EGENKAPITAL OG GJELD</b>			
<b>Egenkapital</b>			
<b>Innskutt egenkapital</b>			
Aksjekapital	8	430 000	430 000
Beholdning av egne aksjer	8		
Overkurs		1 315	1 315
<b>Sum innskutt egenkapital</b>		<b>431 315</b>	<b>431 315</b>
<b>Opptjent egenkapital</b>			
Annen egenkapital		28 423 026	26 363 102
<b>Sum opptjent egenkapital</b>		<b>28 423 026</b>	<b>26 363 102</b>
<b>Sum egenkapital</b>	2	<b>28 854 341</b>	<b>26 794 417</b>
<b>Gjeld</b>			
<b>Langsiktig gjeld</b>			
Utsatt skatt	6	648 587	817 850
<b>Sum avsetninger for forpliktelser</b>		<b>648 587</b>	<b>817 850</b>
<b>Annen langsiktig gjeld</b>			
Langsiktig konserngjeld	9		
<b>Sum langsiktig gjeld</b>		<b>648 587</b>	<b>817 850</b>
<b>Kortsiktig gjeld</b>			
Leverandørgjeld	9	11 422 397	7 263 086
Betalbar skatt	6	753 902	2 852 993
Skyldig offentlige avgifter		524 354	961 277
Utbytte			7 500 000
Kortsiktig konserngjeld	9		
Annen kortsiktig gjeld	9	6 099 554	4 414 694
<b>Sum kortsiktig gjeld</b>		<b>18 800 207</b>	<b>22 992 050</b>
<b>Sum gjeld</b>		<b>19 448 794</b>	<b>23 809 900</b>



## Balanse

<b>Beløp i: NOK</b>	<b>Note</b>	<b>2021</b>	<b>2020</b>
<b>SUM EGENKAPITAL OG GJELD</b>		<b>48 303 135</b>	<b>50 604 317</b>



## Brønnøysundregistrene

### ÅRSREGNSKAP FOR REGNSKAPSÅRET 2021 - GENERELL INFORMASJON

Journalnummer: 2022 407851

#### Enheten

Organisasjonsnummer: 995 398 117  
Organisasjonsform: Aksjeselskap  
Foretaksnavn: OPPDRETTERNES MILJØSERVICE AS  
Forretningsadresse: Fjordgata 8  
7900 RØRVIK

#### Regnskapsår

Årsregnskapets periode: 01.01.2021 - 31.12.2021

#### Konsern

Morselskap i konsern: Nei

#### Regnskapsregler

Regler for små foretak benyttet: Ja  
Benyttet ved utarbeidelsen av  
årsregnskapet til selskapet: Regnskapslovens alminnelige regler

#### Årsregnskapet fastsatt av kompetent organ

Bekreftet av representant for selskapet: Gudbrand Sørheim  
Dato for fastsettelse av årsregnskapet: 05.05.2022

#### Grunnlag for avgivelse

År 2021: Årsregnskap er elektronisk innlevert.  
År 2020: Tall er hentet fra elektronisk innlevert årsregnskap fra 2021.

*Det er ikke krav til at årsregnskapet m.v. som sendes til Regnskapsregisteret er undertegnet. Kontrollen på at dette er utført ligger hos revisor/enhetens øverste organ. Sikkerheten ivaretas ved at innsender har rolle/rettighet for innsending av årsregnskapet via Altinn, og ved at det bekreftes at årsregnskapet er fastsatt av kompetent organ.*

Brønnøysundregistrene, 13.06.2022



Organisasjonsnr: 995 398 117  
OPPDRETTETNES MILJØSERVICE AS

## RESULTATREGNSKAP

<b>Beløp i: NOK</b>	<b>Note</b>	<b>2021</b>	<b>2020</b>
<b>RESULTATREGNSKAP</b>			
<b>Inntekter</b>			
Salgsinntekt	10	140 879 176	164 225 508
Annen driftsinntekt	7	5 776 271	3 727 957
<b>Sum inntekter</b>		<b>146 655 447</b>	<b>167 953 465</b>
<b>Kostnader</b>			
Varekostnad		120 043 156	134 596 017
Lønnskostnad	1	7 891 422	4 604 929
Avskrivning av driftsmidler og immaterielle eiendeler	3, 11	3 616 403	1 669 946
Annen driftskostnad	1, 11	12 538 034	12 419 346
<b>Sum kostnader</b>		<b>144 089 015</b>	<b>153 290 237</b>
<b>Driftsresultat</b>		<b>2 566 431</b>	<b>14 663 228</b>
<b>Finansinntekter og finanskostnader</b>			
Annen renteinntekt		82 303	87 079
Annen finansinntekt			3 404 757
<b>Sum finansinntekter</b>		<b>82 303</b>	<b>3 491 836</b>
Annen rentekostnad		4 171	27 517
<b>Sum finanskostnader</b>		<b>4 171</b>	<b>27 517</b>
<b>Netto finans</b>		<b>78 132</b>	<b>3 464 319</b>
<b>Ordinært resultat før skattekostnad</b>		<b>2 644 563</b>	<b>18 127 547</b>
Skattekostnad på ordinært resultat	6	584 639	3 246 075
<b>Ordinært resultat etter skattekostnad</b>		<b>2 059 924</b>	<b>14 881 472</b>
<b>Årsresultat</b>	2	<b>2 059 924</b>	<b>14 881 472</b>
<b>Årsresultat etter minoritetsinteresser</b>		<b>2 059 924</b>	<b>14 881 472</b>
<b>Totalresultat</b>		<b>2 059 924</b>	<b>14 881 472</b>
<b>Overføringer og disponeringer</b>			
Ordinært utbytte			7 500 000
Avsatt til annen egenkapital		2 059 924	7 381 472
<b>Sum overføringer og disponeringer</b>		<b>2 059 924</b>	<b>14 881 472</b>





Organisasjonsnr: 995 398 117  
OPPDRETTERNES MILJØSERVICE AS

## BALANSE

Beløp i: NOK	Note	2021	2020
<b>BALANSE - EIENDELER</b>			
<b>Anleggsmidler</b>			
<b>Immaterielle eiendeler</b>			
Utsatt skattefordel	6		
<b>Varige driftsmidler</b>			
Tomter, bygninger o.a. fast eiendom	3		
Maskiner og anlegg	3, 11	7 927 495	10 416 795
Skip, rigger, fly og lignende	3	5 023 943	1 630 679
Driftsløsøre, inventar o. a. utstyr	3, 11	508 740	221 773
<b>Sum varige driftsmidler</b>	<b>3</b>	<b>13 460 179</b>	<b>12 269 247</b>
<b>Finansielle anleggsmidler</b>			
Lån til foretak i samme konsern	9		
Lån til tilknyttet selskap og felles kontrollert virksomhet	9		
Andre langsiktige fordringer		4 921	24 577
<b>Sum finansielle anleggsmidler</b>		<b>4 921</b>	<b>24 577</b>
<b>Sum anleggsmidler</b>		<b>13 465 100</b>	<b>12 293 824</b>
<b>Omløpsmidler</b>			
<b>Varer</b>			
Lager av varer og annen beholdning	5	1 243 000	904 000
<b>Sum varer</b>		<b>1 243 000</b>	<b>904 000</b>
<b>Fordringer</b>			
Kundefordringer	4, 9	5 919 153	15 806 857
Andre kortsiktige fordringer		5 064 506	3 224 243
Konsernfordringer	9		
<b>Sum fordringer</b>		<b>10 983 659</b>	<b>19 031 100</b>
<b>Bankinnskudd, kontanter og lignende</b>			
Bankinnskudd, kontanter o. l.	12	22 611 376	18 375 393
<b>Sum bankinnskudd, kontanter og lignende</b>		<b>22 611 376</b>	<b>18 375 393</b>
<b>Sum omløpsmidler</b>		<b>34 838 035</b>	<b>38 310 493</b>



<b>SUM EIENDELER</b>		<b>48 303 135</b>	<b>50 604 317</b>
<b>BALANSE - EGENKAPITAL OG GJELD</b>			
<b>Egenkapital</b>			
<b>Innskutt egenkapital</b>			
Aksjekapital	8	430 000	430 000
Beholdning av egne aksjer	8		
Overkurs		1 315	1 315
<b>Sum innskutt egenkapital</b>		<b>431 315</b>	<b>431 315</b>
<b>Opptjent egenkapital</b>			
Annen egenkapital		28 423 026	26 363 102
<b>Sum opptjent egenkapital</b>		<b>28 423 026</b>	<b>26 363 102</b>
<b>Sum egenkapital</b>	<b>2</b>	<b>28 854 341</b>	<b>26 794 417</b>
<b>Gjeld</b>			
<b>Langsiktig gjeld</b>			
Utsatt skatt	6	648 587	817 850
<b>Sum avsetninger for forpliktelser</b>		<b>648 587</b>	<b>817 850</b>
<b>Annen langsiktig gjeld</b>			
Langsiktig konserngjeld	9		
<b>Sum langsiktig gjeld</b>		<b>648 587</b>	<b>817 850</b>
<b>Kortsiktig gjeld</b>			
Leverandørgjeld	9	11 422 397	7 263 086
Betalbar skatt	6	753 902	2 852 993
Skyldig offentlige avgifter		524 354	961 277
Utbytte			7 500 000
Kortsiktig konserngjeld	9		
Annen kortsiktig gjeld	9	6 099 554	4 414 694
<b>Sum kortsiktig gjeld</b>		<b>18 800 207</b>	<b>22 992 050</b>
<b>Sum gjeld</b>		<b>19 448 794</b>	<b>23 809 900</b>
<b>SUM EGENKAPITAL OG GJELD</b>		<b>48 303 135</b>	<b>50 604 317</b>





# Årsregnskap 2021

## Oppdretternes Miljøservice AS

Resultatregnskap  
Balanse  
Noter til regnskapet

Org.nr.: 995 398 117



## Resultatregnskap

### Oppdretternes Miljøservice AS

Driftsinntekter og driftskostnader	Note	2021	2020
Salgsinntekt	10	140 879 176	164 225 508
Annen driftsinntekt	7	5 776 271	3 727 957
<b>Sum driftsinntekter</b>		<b>146 655 447</b>	<b>167 953 465</b>
Varekostnad		120 043 156	134 596 017
Lønnskostnad	1	7 891 422	4 604 929
Avskrivning av driftsmidler og immaterielle eiendeler	3, 11	3 616 403	1 669 946
Annen driftskostnad	1, 11	12 538 034	12 419 346
<b>Sum driftskostnader</b>		<b>144 089 015</b>	<b>153 290 237</b>
<b>Driftsresultat</b>		<b>2 566 431</b>	<b>14 663 228</b>
<b>Finansinntekter og finanskostnader</b>			
Annen renteinntekt		82 303	87 079
Annen finansinntekt		0	3 404 757
Annen rentekostnad		4 171	27 517
<b>Resultat av finansposter</b>		<b>78 132</b>	<b>3 464 319</b>
<b>Ordinært resultat før skattekostnad</b>		<b>2 644 563</b>	<b>18 127 547</b>
Skattekostnad på ordinært resultat	6	584 639	3 246 075
<b>Årsresultat</b>	2	<b>2 059 924</b>	<b>14 881 472</b>
<b>Overføringer</b>			
Avsatt til utbytte		0	7 500 000
Avsatt til annen egenkapital		2 059 924	7 381 472
<b>Sum overføringer</b>		<b>2 059 924</b>	<b>14 881 472</b>



### Balanse

#### Oppdretternes Miljøservice AS

Eiendeler	Note	2021	2020
<b>Anleggsmidler</b>			
<i>Immaterielle eiendeler</i>			
<i>Varige driftsmidler</i>			
Maskiner og anlegg	3, 11	7 927 495	10 416 795
Skip, rigger, fly og lignende	3	5 023 943	1 630 679
Driftsløsøre, inventar o.a. utstyr	3, 11	508 740	221 773
<b>Sum varige driftsmidler</b>	<b>3</b>	<b>13 460 179</b>	<b>12 269 247</b>
<i>Finansielle anleggsmidler</i>			
Andre langsiktige fordringer		4 921	24 577
<b>Sum finansielle anleggsmidler</b>		<b>4 921</b>	<b>24 577</b>
<b>Sum anleggsmidler</b>		<b>13 465 100</b>	<b>12 293 824</b>
<b>Omløpsmidler</b>			
<i>Varer</i>			
Lager av varer og annen beholdning	5	1 243 000	904 000
<b>Sum varer</b>		<b>1 243 000</b>	<b>904 000</b>
<i>Fordringer</i>			
Kundefordringer	4, 9	5 919 153	15 806 857
Andre kortsiktige fordringer		5 064 506	3 224 243
<b>Sum fordringer</b>		<b>10 983 659</b>	<b>19 031 100</b>
<i>Investeringer</i>			
<i>Bankinnskudd, kontanter o.l</i>			
Bankinnskudd, kontanter o.l.	12	22 611 376	18 375 393
<b>Sum bankinnskudd, kontanter o.l</b>		<b>22 611 376</b>	<b>18 375 393</b>
<b>Sum omløpsmidler</b>		<b>34 838 035</b>	<b>38 310 493</b>
<b>Sum eiendeler</b>		<b>48 303 135</b>	<b>50 604 317</b>



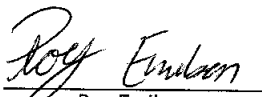
## Balanse

## Oppdretternes Miljøservice AS


Egenkapital og gjeld	Note	2021	2020
<b>Egenkapital</b>			
<i>Innskutt egenkapital</i>			
Aksjekapital	8	430 000	430 000
Overkurs		1 315	1 315
<b>Sum innskutt egenkapital</b>		<b>431 315</b>	<b>431 315</b>
<i>Opptjent egenkapital</i>			
Annen egenkapital		28 423 026	26 363 102
<b>Sum opptjent egenkapital</b>		<b>28 423 026</b>	<b>26 363 102</b>
<b>Sum egenkapital</b>	2	<b>28 854 341</b>	<b>26 794 417</b>
<b>Gjeld</b>			
<i>Avsetning for forpliktelser</i>			
Utsatt skatt	6	648 587	817 850
<b>Sum avsetning for forpliktelser</b>		<b>648 587</b>	<b>817 850</b>
<i>Annen langsiktig gjeld</i>			
<i>Kortsiktig gjeld</i>			
Leverandørgjeld	9	11 422 397	7 263 086
Betalbar skatt	6	753 902	2 852 993
Skyldig offentlige avgifter		524 354	961 277
Utbytte		0	7 500 000
Annen kortsiktig gjeld	9	6 099 554	4 414 694
<b>Sum kortsiktig gjeld</b>		<b>18 800 207</b>	<b>22 992 050</b>
<b>Sum gjeld</b>		<b>19 448 794</b>	<b>23 809 900</b>
<b>Sum egenkapital og gjeld</b>		<b>48 303 135</b>	<b>50 604 317</b>

Rørvik den 5/5-2022


Styret i Oppdretternes Miljøservice AS




Roy Emilsen  
styremedlem




Svein Gustav Sinkaberg  
styremedlem



Vibecke Bondø  
styremedlem



Oddbjørn Johnsen  
styreleder



Gudbrand Sørheim  
daglig leder



## Noter til regnskapet 2021

### Regnskapsprinsipper

Årsregnskapet er satt opp i samsvar med regnskapsloven og god regnskapskikk for øvrige foretak.

Forutsetningen om fortsatt drift er lagt til grunn ved utarbeidelsen.

### Bruk av estimater

Utarbeidelse av regnskap i samsvar med regnskapsloven krever bruk av estimater. Videre krever anvendelse av selskapets regnskapsprinsipper at ledelsen må utøve skjønn. Områder som i stor grad inneholder slike skjønnsmessige vurderinger, høy grad av kompleksitet, eller områder hvor forutsetninger og estimater er vesentlige for årsregnskapet, er beskrevet i notene.

### Salgsinntekter

Inntekter ved salg av varer og tjenester vurderes til virkelig verdi av vederlaget, netto etter fradrag for merverdiavgift, returer, rabatter og andre avslag.

Salg av varer inntektsføres når risiko og kontroll i all hovedsak er overført kjøperen. Med risiko menes eiendelens gevinst og tapspotensiale mens kontroll defineres som beslutnings og råderett. Erfaringstall anvendes for å estimere og regnskapsføre avsetninger for kvantumsrabatter og retur på salgstidspunktet.

Salg av tjenester inntektsføres etter hvert som de er levert.

### Klassifisering og vurdering av balanseposter

Eiendeler bestemt til varig eie eller bruk er klassifisert som anleggsmidler. Anleggsmidler er vurdert til anskaffelseskost. Omløpsmidler og kortsiktig gjeld omfatter normalt poster som forfaller til betaling innen ett år etter balansedagen, samt poster som knytter seg til varekretsløpet. Omløpsmidler vurderes til laveste verdi av anskaffelseskost og antatt virkelig verdi.

Fordringer klassifiseres som omløpsmidler hvis de skal tilbakebetales i løpet av ett år. For gjeld er analoge kriterier lagt til grunn. Første års avdrag på langsiktige fordringer og langsiktig gjeld klassifiseres likevel ikke som omløpsmiddel og kortsiktig gjeld.

Enkelte poster er vurdert etter andre regler. Postene det gjelder vil være blant de postene som omhandles nedenfor.

### Varige driftsmidler

Varige driftsmidler balanseføres og avskrives lineært til restverdi over driftsmidlenes forventede utnyttbare levetid. Ved endring i avskrivningsplan fordeles virkningen over gjenværende avskrivningstid ("knekkpunktmetoden"). Vedlikehold av driftsmidler kostnadsføres løpende. Påkostninger eller forbedringer tillegges driftsmidlets kostpris og avskrives i takt med driftsmidlet.

Skillet mellom vedlikehold og påkostning/forbedring regnes i forhold til driftsmidlets stand ved kjøp av driftsmidlet. Tomter avskrives ikke.

Leide (leasede) driftsmidler balanseføres som driftsmidler hvis leiekontrakten anses som finansiell.

Utgifter til leie av øvrige driftsmidler kostnadsføres som operasjonell. Forskuddsbetalinger balanseføres som forskuddsbetalt kostnad, og fordeles over leieperioden.

### Nedskrivning av anleggsmidler

Ved indikasjon på at balanseført verdi av et anleggsmiddel er høyere enn virkelig verdi, foretas det test for verdifall. Testen foretas for det laveste nivå av anleggsmidler som har selvstendige kontantstrømmer. Hvis balanseført verdi er høyere enn både salgsverdi og gjenvinnbart beløp, foretas det nedskrivning til det høyeste av salgsverdi og gjenvinnbart beløp. Gjenvinnbart beløp er det høyeste av netto salgsverdi og bruksverdi. Bruksverdi er nåverdi av fremtidige kontantstrømmer knyttet til eiendelen.

Tidligere nedskrivninger, med unntak for nedskrivning av goodwill, reverseres hvis grunnlaget for nedskrivningen ikke lenger er til stede.

### Varer

Lager av innkjøpte varer er vurdert til det laveste av anskaffelseskost etter FIFO-prinsippet, og netto salgsverdi.



## Noter til regnskapet 2021

### Fordringer

Kundefordringer og andre fordringer er oppført i balansen til pålydende etter fradrag for avsetning til forventet tap. Avsetning for tap gjøres på grunnlag av individuelle vurderinger av de enkelte fordringene. I tillegg gjøres det for øvrige kundefordringer en uspesifisert avsetning for å dekke antatt tap.

### Skatt

Skattekostnaden i resultatregnskapet omfatter både periodens betalbare skatt og endring i utsatt skatt. Utsatt skatt beregnes med 22 % på grunnlag av de midlertidige forskjeller som eksisterer mellom regnskapsmessige og skattemessige verdier, samt eventuelt ligningsmessig underskudd til fremføring ved utgangen av regnskapsåret. Skatteøkende og skattereduserende midlertidige forskjeller som reverserer eller kan reversere i samme periode er utlignet og nettoført.

Oppføring av utsatt skattefordel på netto skattereduserende forskjeller som ikke er utlignet og underskudd til fremføring, er begrunnet med antatt fremtidig inntjening. Utsatt skattefordel som kan balanseføres og utsatt skatt er oppført netto i balansen.

### Kontantstrømoppstilling

Kontantstrømoppstillingen utarbeides etter den indirekte metoden. Kontanter og kontantekvivalenter omfatter kontanter, bankinnskudd og andre kortsiktige likvide plasseringer som umiddelbart og med uvesentlig kursrisiko kan konverteres til kjente kontantbeløp og med gjenværende løpetid mindre enn tre måneder fra anskaffelsesdato.



## Noter til regnskapet 2021

Note 1 Lønnskostnader, antall ansatte, godtgjørelser, lån til ansatte mm

<u>Lønnskostnader</u>	<u>2021</u>	<u>2020</u>
Lønninger	7 179 325	4 230 251
Arbeidsgiveravgift	382 333	192 335
Pensjonskostnader	287 820	139 310
Andre ytelser	41 944	43 033
<b>Sum</b>	<b>7 891 422</b>	<b>4 604 929</b>

Gjennomsnittlig antall årsverk sysselsatt i regnskapsåret 3  
Selskapet sysselsetter i tillegg personer på kortere kontrakter i forbindelse med strandryddingsprosjektet.

<u>Ytelser til ledende personer</u>	<u>Daglig leder</u>	<u>Styret</u>
Lønn og andre godtgjørelser	1 007 712	0
Styrehonorar	0	0
<b>Sum</b>	<b>1 007 712</b>	<b>0</b>

### OTP

Selskapet er pliktig til å ha tjenestepensjonsordning etter lov om obligatorisk tjenestepensjon. Selskapets pensjonsordninger tilfredsstiller kravene i denne lov.

### Revisor

Kostnadsført honorar til revisor for 2021 utgjør kr 96 475,- eksl.mva.

Lovpålagt revisjon	82 000
Andre tjenester	14 475
<b>Sum honorar til revisor</b>	<b>96 475</b>

### Note 2 Egenkapital

	<u>Aksjekapital</u>	<u>Overkurs</u>	<u>Annen innskutt egenkapital</u>	<u>Annen egenkapital</u>	<u>Sum egenkapital</u>
Pr. 31.12.2020	430 000	1 315	0	26 363 102	26 794 417
Årets resultat				2 059 924	2 059 924
Pr 31.12.2021	<b>430 000</b>	<b>1 315</b>	<b>0</b>	<b>28 423 026</b>	<b>28 854 341</b>



## Noter til regnskapet 2021

### Note 3 Anleggsmidler

	Maskiner og anlegg	Driftsløsøre, inventar ol.	Sum
Anskaffelseskost pr. 01.01.21	15 114 456	246 858	15 361 313
+ Tilgang kjøpte driftsmidler	4 434 902	372 432	4 807 334
= Anskaffelseskost 31.12.21	19 549 358	619 290	20 168 647
Akkumulerte avskrivninger 31.12.21	6 588 463	120 007	6 708 470
= Bokført verdi 31.12.21	12 960 895	499 283	13 460 177
Årets ordinære avskrivninger	3 521 481	94 922	3 616 403
Økonomisk levetid	0-20 år	0-10 år	
Avskrivningsplan	saldo 0%	saldo 0%	

### Note 4 Fordringer, gjeld, pantstillelser og garantier m.v

Balanseført verdi av pantsatte eiendeler	2021	2020
Kundefordringer	5 919 153	15 806 856
Sum	5 919 153	15 806 856

### Note 5 Varelager

Varelager på kr 1 243 000,- er oppført til kostpris og består i sin helhet av handelsvarer. Det anses ikke nødvendig å avsette for ukurans.



## Noter til regnskapet 2021

### Note 6 Skatt

<u>Årets skattekostnad</u>	<u>2021</u>	<u>2020</u>
Resultatført skatt på ordinært resultat:		
Betalbar skatt	753 902	2 852 993
Endring i utsatt skatt	-169 263	393 082
<b>Skattekostnad ordinært resultat</b>	<b>584 639</b>	<b>3 246 075</b>
Skattepliktig inntekt:		
Ordinært resultat før skatt	2 644 563	18 127 547
Permanente forskjeller	12 889	-3 372 665
Endring i midlertidige forskjeller	769 375	-1 786 734
<b>Skattepliktig inntekt</b>	<b>3 426 827</b>	<b>12 968 148</b>
Betalbar skatt i balansen:		
Betalbar skatt på årets resultat	753 902	2 852 993
<b>Sum betalbar skatt i balansen</b>	<b>753 902</b>	<b>2 852 993</b>

Skatteeffekten av midlertidige forskjeller som har gitt opphav til utsatt skatt og utsatte skattefordeler, spesifisert på typer av midlertidige forskjeller

	<u>2021</u>	<u>2020</u>	<u>Endring</u>
Varige driftsmidler	2 977 364	3 746 739	769 375
Fordringer	-29 241	-29 241	0
<b>Sum</b>	<b>2 948 123</b>	<b>3 717 498</b>	<b>769 375</b>
<b>Grunnlag for utsatt skatt</b>	<b>2 948 123</b>	<b>3 717 498</b>	<b>769 375</b>
<b>Utsatt skatt (22 %)</b>	<b>648 587</b>	<b>817 850</b>	<b>169 263</b>

### Note 7 Tilskudd

Oppdretternes Miljøservice AS er i 2021 bevilget NOK 5 776 271 i offentlig tilskudd i forbindelse med strandryddingsprosjekt fra Handelens Miljøfond.



## Noter til regnskapet 2021

### Note 8 Aksjonærer

Aksjekapitalen i Oppdretternes Miljøservice AS pr. 31.12 består av:

	Antall	Pålydende	Bokført
Ordinære aksjer	430	1 000,0	430 000
Sum	430		430 000

### Eierstruktur

De største aksjonærene i % pr. 31.12 var:

	Ordinære	Eierandel	Stemmeandel
SINKABERGHANSEN AS	215	50,0	50,0
Salmonor AS	108	25,1	25,1
EMILSEN FISK AS	92	21,4	21,4
VAL SKOLER AS	15	3,5	3,5
Totalt antall aksjer	430	100,0	100,0

### Note 9 Mellomværende med selskap i samme konsern

Fordringer	2021	2020
Kundefordringer	1 863 654	7 157 816
Sum fordringer	1 863 654	7 157 816
Gjeld	2021	2020
Leverandørgjeld	108 000	39 421
Kortsiktig gjeld	4 073 444	3 860 216
Sum gjeld	4 181 444	3 899 637

### Note 10 Salgsinntekter

Per virksomhetsområde	2021	2020
Chart av båter og tilhørende tjenester	140 879 176	164 225 508
Sum	140 879 176	164 225 508
Geografisk fordeling	2021	2020
Norge	140 879 176	164 225 508
Sum	140 879 176	164 225 508



## Noter til regnskapet 2021

### Note 11 Leasing

#### Årlig leie av ikke-balanseførte driftsmidler

Leieobjekt	Avtaleperiode	Årets leie
Maskiner og anlegg	Utløper april 2022	6 827 780
Driftsløsøre, inventar o.a utstyr	Ulik avtaleslutt	289 664
<b>Sum</b>		<b>7 117 444</b>

### Note 12 Bankinnskudd

	2021	2020
Bundne skattetrekkmidler	320 650	259 516



## Kontantstrømoppstilling

Oppdretternes Miljøservice AS

	2021	2020
<b>Kontantstrømmer fra operasjonelle aktiviteter</b>		
Resultat før skattekostnad	2 644 563	18 127 547
Periodens betalte skatt	-2 852 993	-2 639 814
Avskrivninger	3 616 403	1 669 946
Endring i varelager	-339 000	204 000
Endring i kundefordringer	9 887 704	-5 767 865
Endring i vareleverandørgjeld	4 159 311	-830 928
Endring i andre tidsavgrensingsposter	-3 095 651	260 418
<b>Netto kontantstrøm fra operasjonelle aktiviteter</b>	<b>14 020 337</b>	<b>11 023 304</b>
<b>Kontantstrøm fra investeringsaktiviteter</b>		
Utbetalinger ved kjøp av varige driftsmidler	-3 988 870	-8 338 852
Innbetalinger på andre lånefordringer (korts./langs)	19 656	39 188
<b>Netto kontantstrøm fra investeringsaktiviteter</b>	<b>-3 969 214</b>	<b>-8 299 664</b>
<b>Kontantstrømmer fra finansieringsaktiviteter</b>		
Innbetalinger gjeld konsernselskaper	1 684 860	3 506 390
Utbetalinger av utbytte	-7 500 000	0
<b>Netto kontantstrømmer fra finansieringsaktiviteter</b>	<b>-5 815 140</b>	<b>3 506 390</b>
<b>Netto kontantstrøm for perioden</b>	<b>4 235 983</b>	<b>6 230 030</b>
Effekt av valutakursendringer på kontanter og kontantekvivalenter	0	0
Kontanter og kontantekvivalenter ved periodens begynnelse	18 375 393	12 145 363
<b>Kontanter og kontantekvivalenter ved periodens slutt</b>	<b>22 611 376</b>	<b>18 375 393</b>
Denne består av:		
Bankinnskudd m.v.	22 611 376	18 375 393
Ubenyttet driftskreditt utgjør i tillegg	0	0



BDO AS  
Klæbuveien 127B  
7031 Trondheim

## Uavhengig revisors beretning

Til generalforsamlingen i Oppdretternes Miljøservice AS

### Konklusjon

Vi har revidert årsregnskapet til Oppdretternes Miljøservice AS.

#### Årsregnskapet består av:

- Balanse per 31. desember 2021,
- Resultatregnskap 2021
- Kontantstrømoppstilling for regnskapsåret avsluttet per 31. desember 2021
- Noter til årsregnskapet, herunder et sammendrag av viktige regnskapsprinsipper.

#### Etter vår mening:

- Oppfyller årsregnskapet gjeldende lovkrav, og
- Gir årsregnskapet et rettviseende bilde av selskapets finansielle stilling per 31. desember 2021 og av dets resultat og kontantstrømmer for regnskapsåret i samsvar med regnskapslovens regler og god regnskapskikk i Norge.

### Grunnlag for konklusjonen

Vi har gjennomført revisjonen i samsvar med de internasjonale revisjonsstandardene International Standards on Auditing (ISA-ene). Våre oppgaver og plikter i henhold til disse standardene er beskrevet nedenfor under Revisors oppgaver og plikter ved revisjonen av årsregnskapet. Vi er uavhengige av selskapet slik det kreves i lov, forskrift og International Code of Ethics for Professional Accountants (inkludert internasjonale uavhengighetsstandarder) utstedt av the International Ethics Standards Board for Accountants (IESBA-reglene), og vi har overholdt våre øvrige etiske forpliktelser i samsvar med disse kravene. Innhentet revisjonsbevis er etter vår vurdering tilstrekkelig og hensiktsmessig som grunnlag for vår konklusjon.

### Annen informasjon

Styret og daglig leder (ledelsen) er ansvarlig for annen informasjon. Annen informasjon består av årsberetningen. Vår konklusjon om årsregnskapet ovenfor dekker ikke annen informasjon.

I forbindelse med revisjonen av årsregnskapet er det vår oppgave å lese annen informasjon. Formålet er å vurdere hvorvidt det foreligger vesentlig inkonsistens mellom annen informasjon og årsregnskapet og den kunnskap vi har opparbeidet oss under revisjonen av årsregnskapet, eller hvorvidt informasjon i annen informasjon ellers fremstår som vesentlig feil. Vi har plikt til å rapportere dersom annen informasjon fremstår som vesentlig feil. Vi har ingenting å rapportere i så henseende.

### Konklusjon om årsberetningen

Basert på kunnskapen vi har opparbeidet oss i revisjonen, mener vi at årsberetningen

- er konsistent med årsregnskapet og
- inneholder de opplysninger som skal gis i henhold til gjeldende lovkrav.



## Styret og daglig leders ansvar for årsregnskapet

---

Styret og daglig leder (ledelsen) er ansvarlig for å utarbeide årsregnskapet og for at det gir et rettviseende bilde i samsvar med regnskapslovens regler og god regnskapsskikk i Norge. Ledelsen er også ansvarlig for slik intern kontroll som den finner nødvendig for å kunne utarbeide et årsregnskap som ikke inneholder vesentlig feilinformasjon, verken som følge av misligheter eller utilsiktede feil.

Ved utarbeidelsen av årsregnskapet må ledelsen ta standpunkt til selskapets evne til fortsatt drift og opplyse om forhold av betydning for fortsatt drift. Forutsetningen om fortsatt drift skal legges til grunn for årsregnskapet så lenge det ikke er sannsynlig at virksomheten vil bli avviklet.

## Revisors oppgaver og plikter ved revisjonen av årsregnskapet

---

Vårt mål er å oppnå betryggende sikkerhet for at årsregnskapet som helhet ikke inneholder vesentlig feilinformasjon, verken som følge av misligheter eller utilsiktede feil, og å avgi en revisjonsberetning som inneholder vår konklusjon. Betryggende sikkerhet er en høy grad av sikkerhet, men ingen garanti for at en revisjon utført i samsvar med lov, forskrift og god revisjonsskikk i Norge, herunder ISA-ene, alltid vil avdekke vesentlig feilinformasjon som eksisterer. Feilinformasjon kan oppstå som følge av misligheter eller utilsiktede feil. Feilinformasjon blir vurdert som vesentlig dersom den enkeltvis eller samlet med rimelighet kan forventes å påvirke økonomiske beslutninger som brukerne foretar basert på årsregnskapet.

For videre beskrivelse av revisors oppgaver og plikter vises det til:

<https://revisorforeningen.no/revisjonsberetninger>

BDO AS

John Christian Løvaas  
statsautorisert revisor  
(elektronisk signert)

Penneo Dokumentnøkkel: MONSO-57CSJ-SPY8X-UPFMH-HJTP8-8M50D



# PENNEO

Signaturene i dette dokumentet er juridisk bindende. Dokument signert med "Penneo"™ - sikker digital signatur.  
De signerende parter sin identitet er registrert, og er listet nedenfor.

"Med min signatur bekrefter jeg alle datoer og innholdet i dette dokument."

## John Christian Løvaas

Partner

Serienummer: 9578-5999-4-1731660

IP: 188.95.xxx.xxx

2022-05-25 06:24:25 UTC



## John Christian Løvaas

Statsautorisert revisor

Serienummer: 9578-5999-4-1731660

IP: 188.95.xxx.xxx

2022-05-25 06:24:25 UTC



Penneo Dokumentnøkkel: MONSO-57CSJ-SPY8X-UPFMH-HUTPS 8M5OD

Dokumentet er signert digitalt, med **Penneo.com**. Alle digitale signatur-data i dokumentet er sikret og validert av den datamaskin-utregnede hash-verdien av det opprinnelige dokument. Dokumentet er låst og tids-stemplet med et sertifikat fra en betrodd tredjepart. All kryptografisk bevis er integrert i denne PDF, for fremtidig validering (hvis nødvendig).

### Hvordan bekrefter at dette dokumentet er originalen?

Dokumentet er beskyttet av ett Adobe CDS sertifikat. Når du åpner dokumentet i

Adobe Reader, skal du kunne se at dokumentet er sertifisert av **Penneo e-signature service <penneo@penneo.com>**. Dette garanterer at innholdet i dokumentet ikke har blitt endret.

Det er lett å kontrollere de kryptografiske beviser som er lokalisert inne i dokumentet, med Penneo validator - <https://penneo.com/validate>



## Årsberetning 2021 – Oppdretternes Miljøservice AS

### Virksomhetens art og tilholdssted

Selskapet driver med utleie av brønnbåter til utkjøring av smolt, avlusing og innkjøring av laks til slakteri. Samt strandrydding og salg av oksygen og vaskemidler

Selskapets virksomhet foregår i Nærøysund kommune.

### Redegjørelse for årsregnskapet

Etter styrets oppfatning gir det fremlagte årsregnskapet et tilfredsstillende uttrykk for resultatet i 2021 og den økonomiske stillingen ved årsskiftet.

Omsetningen i selskapet gikk ned fra 167,9 millioner i 2020 til 146,6 millioner i 2021. Årsresultatet gikk ned fra 14,8 millioner i 2020 til 2,0 millioner i 2021.

Selskapets likviditetsbeholdning var 22,6 millioner pr 31.12.2021. Selskapets evne til egenfinansiering av investeringer anses som god.

Egenkapitalandelen pr 31.12.2021 var 59,74% sammenlignet med 52,95% pr 31.12.2020.

### Fremtidig utvikling

Med den utviklingen selskapet har hatt og med de strategiene som er lagt til grunn ligger etter styrets oppfatning forholdene godt til rette for videre utvikling.

### Markedsområder/markedsrisiko

Markedet til våre kunder er ikke bare styrt av grunnleggende tilbud og etterspørsel, men også til en synlig grad av politiske forhold. (f.eks hvordan myndighetene regulerer vekst innenfor oppdrett samt behandlingsmetoder for lus). Vi kan dele opp markedsområdene våre slik:

- Utleie av brønnbåt ifbm utkjøring av smolt og innkjøring av slakteferdig laks. Markedet her anser vi som relativt stabilt med gode muligheter for vekst.
- Behandling av lus på laks.  
Selskapet har bygd opp god kapasitet for behandling av lus. Styret mener selskapet er satt opp til å håndtere de krav som ligger i forhold til fiskevelferd og miljø på en god måte.
- Salg av oksygen og vaskemidler.  
Selskapet leverer oksygen og vaskemidler til oppdrettsnæringen. Dette er produkter som næringen er avhengig av.
- Strandrydding
- Feller og fangst av mink, i Samarbeid med Trøndelag fylke/Nærøysund kommune, en aktivitet som fint kombineres med strandrydding
- Konsulenttjenester

Selv om det kan være knyttet usikkerhet til enkelte markedsområder, ser vi positivt på vår fremtidige utvikling innenfor alle felt. Området selskapet opererer i er i vekst med økende biomasse av laks.



Det presiseres at det normalt er betydelig usikkerhet knyttet til vurdering av fremtidige forhold.

## Finansiell risiko

Selskapets finansielle risiko er lav. Majoriteten av selskapets omsetning kommer fra eierne av selskapet. Markedet anses som stabilt og selskapet er heller ikke eksponert mot valutarisiko.

## Kredittrisiko

Risikoen for tap på fordringer er vurdert som lav. Brutto kreditteksponering på balansedagen utgjør totalt kr 4 055 499 mot fjorårets kr 8 649 041. De opplistede tallene for selskapet er eksklusiv fordringer på konsernselskaper.

## Likviditetsrisiko

Selskapet vurderer likviditeten i selskapet som god.

## Fortsatt drift

I samsvar med regnskapsloven §3-3a bekreftes det at forutsetningene om fortsatt drift er tilstede. Til grunn for antagelsen ligger resultatprognoser for 2022 og selskapets langsiktige strategiske prognoser for årene fremover. Selskapet har en sunn økonomi.

## Resultatdisponering

Styret foreslår følgende disponeringer av årsresultatet i Oppdrettenes Miljøservice AS:

Til annen egenkapital	2 059 924
Totalt disponert	2 059 924

Forslaget er begrunnet i eiernes ønske om å styrke kapitalstrukturen i selskapet.

## Arbeidsmiljø

Selskapet har 3 faste ansatte. I tillegg er 2 stykker ansatt på fast kontrakt. I tillegg kommer vikarer tilknyttet strandrydding. Det er ikke registrert uhell relatert til arbeidsmiljø.

## Ytre miljø

Etter styrets mening er forurensningen av det ytre miljø ikke større enn normalt og gitte pålegg og krav er fulgt. Selskapets innleide brønnbåter ivaretar fiskevelferden, biosikkerheten og miljøet på en god fremtidsrettet måte med topp moderne brønnbåter. I den daglige drift pliktes selskapet å føre tilsyn med forhold av betydning for miljøet, helse og velferden for fisken. Selskapet arbeider hele



tiden med å bli enda mer miljøvennlige. Selskapet har gjennom Rydd Norge Trøndelag ryddet plast og øvrig avfall langs strandlinjen i Nord-Trøndelag.

## Forsikring for styrets medlemmer og daglig leder

Daglig leder har behandlingsforsikring og reiseforsikring

Rørvik, (elektronisk signert)

Styret i Oppdretternes Miljøservice AS

---

Roy Emilsen  
styremedlem

---

Svein Gustav Sinkaberg  
styremedlem

---

Vibecke Bondø  
styremedlem

---

Oddbjørn Johnsen  
Styreleder

---

Gudbrand Sørheim  
daglig leder



## PENNEO

Signaturene i dette dokumentet er juridisk bindende. Dokument signert med "Penneo™ - sikker digital signatur".  
De signerende parter sin identitet er registrert, og er listet nedenfor.

"Med min signatur bekrefter jeg alle datoer og innholdet i dette dokument."

### Oddbjørn Johnsen

Styreleder

Serienummer: 9578-5995-4-634043

IP: 84.16.xxx.xxx

2022-05-19 21:24:52 UTC



### Svein Gustav Sinkaberg

Styremedlem

Serienummer: 9578-5997-4-1149964

IP: 178.164.xxx.xxx

2022-05-20 07:57:19 UTC



### Gudbrand Sørheim

Daglig leder

Serienummer: 9578-5997-4-316762

IP: 178.164.xxx.xxx

2022-05-23 05:56:18 UTC



### Roy Emilsen

Styremedlem

Serienummer: 9578-5994-4-555415

IP: 178.164.xxx.xxx

2022-05-23 09:25:37 UTC



### Vibecke Bondø

Styremedlem

Serienummer: 9578-5999-4-1078894

IP: 77.16.xxx.xxx

2022-05-25 05:37:14 UTC



Penneo Dokumentnøkkel: Z8WXT-AKBB0-BN15B-W058T-W4LDU-WP8DF

Dokumentet er signert digitalt, med **Penneo.com**. Alle digitale signatur-data i dokumentet er sikret og validert av den datamaskin-utregnede hash-verdien av det opprinnelige dokument. Dokumentet er låst og tids-stemplet med et sertifikat fra en betrodd tredjepart. All kryptografisk bevis er integrert i denne PDF, for fremtidig validering (hvis nødvendig).

#### Hvordan bekrefter at dette dokumentet er originalen?

Dokumentet er beskyttet av ett Adobe CDS sertifikat. Når du åpner dokumentet i

Adobe Reader, skal du kunne se at dokumentet er sertifisert av **Penneo e-signature service <penneo@penneo.com>**. Dette garanterer at innholdet i dokumentet ikke har blitt endret.

Det er lett å kontrollere de kryptografiske beviser som er lokalisert inne i dokumentet, med Penneo validator - <https://penneo.com/validate>