



ÅRSREGNSKAPET FOR REGNSKAPSÅRET 2022 - GENERELL INFORMASJON

Enheten

Organisasjonsnummer: 927 434 075
Organisasjonsform: Aksjeselskap
Foretaksnavn: STALL T AS
Forretningsadresse: Melsomvikveien 190
3159 MELSOMVIK

Regnskapsår

Årsregnskapets periode: 01.01.2022 - 31.12.2022

Konsern

Morselskap i konsern: Nei

Regnskapsregler

Regler for små foretak benyttet: Ja
Benyttet ved utarbeidelsen av årsregnskapet til selskapet: Regnskapslovens alminnelige regler

Årsregnskapet fastsatt av kompetent organ

Bekreftet av representant for selskapet: Terje Olsen-Nalum
Dato for fastsettelse av årsregnskapet: 26.09.2023

Grunnlag for avgivelse

År 2022: Årsregnskapet er elektronisk innlevert
År 2021: Tall er hentet fra elektronisk innlevert årsregnskap fra 2022

Det er ikke krav til at årsregnskapet m.v. som sendes til Regnskapsregisteret er undertegnet. Kontrollen på at dette er utført ligger hos revisor/enhetens øverste organ. Sikkerheten ivaretas ved at innsender har rolle/rettighet for innsending av årsregnskapet via Altinn, og ved at det bekreftes at årsregnskapet er fastsatt av kompetent organ.

Brønnøysundregistrene, 24.04.2024



Resultatregnskap

Beløp i: NOK	Note	2022	2021
RESULTATREGNSKAP			
Inntekter			
Salgsinntekt		3 910 307	3 879 584
Annen driftsinntekt		95 275	96 580
Sum inntekter		4 005 582	3 976 164
Kostnader			
Varekostnad		645 717	556 017
Lønnskostnad	2	1 293 323	1 297 289
Avskrivning av driftsmidler og immaterielle eiendeler	3	117 900	12 704
Nedskrivning av varige driftsmidler og immaterielle eiendeler	3		
Annen driftskostnad	2	2 041 413	1 969 114
Sum kostnader		4 098 353	3 835 124
Driftsresultat		-92 771	141 040
Finansinntekter og finanskostnader			
Annen finansinntekt		318	
Sum finansinntekter		318	
Annen rentekostnad		42 927	12 813
Annen finanskostnad		3 846	
Sum finanskostnader		46 773	12 813
Netto finans		-46 455	-12 813
Ordinært resultat før skattekostnad		-139 226	128 226
Skattekostnad på resultat	4	-161	28 209
Ordinært resultat etter skattekostnad		-139 065	100 017
Årsresultat		-139 065	100 017
Årsresultat etter minoritetsinteresser		-139 065	100 017
Totalresultat		-139 065	100 017



Resultatregnskap

Beløp i: NOK	Note	2022	2021
Overføringer og disponeringer			
Avsatt til annen egenkapital	5	-139 065	100 017
Sum overføringer og disponeringer		-139 065	100 017



Balanse

Beløp i: NOK	Note	2022	2021
BALANSE - EIENDELER			
Anleggsmidler			
Immaterielle eiendeler			
Utsatt skattefordel	4		
Varige driftsmidler			
Driftsløsøre, inventar o.a. utstyr	3	1 256 191	469 319
Sum varige driftsmidler		1 256 191	469 319
Finansielle anleggsmidler			
Investeringer i aksjer og andeler		250	250
Andre langsiktige fordringer		19 989	19 989
Sum finansielle anleggsmidler		20 239	20 239
Sum anleggsmidler		1 276 430	489 558
Omløpsmidler			
Varer			
Sum varer		18 980	18 980
Fordringer			
Kundefordringer		284 852	324 090
Andre kortsiktige fordringer		3 422	163 712
Sum fordringer		288 274	487 801
Bankinnskudd, kontanter og lignende			
Bankinnskudd, kontanter o.l.		154 265	57 089
Sum bankinnskudd, kontanter og lignende		154 265	57 089
Sum omløpsmidler		461 519	563 870
SUM EIENDELER		1 737 949	1 053 428

BALANSE - EGENKAPITAL OG GJELD



Balanse

Beløp i: NOK	Note	2022	2021
Egenkapital			
Innskutt egenkapital			
Aksjekapital	1, 5	30 000	30 000
Beholdning av egne aksjer	1		
Sum innskutt egenkapital		30 000	30 000
Opptjent egenkapital			
Annen egenkapital	5	-39 049	100 017
Sum opptjent egenkapital		-39 049	100 017
Sum egenkapital		-9 049	130 017
Gjeld			
Langsiktig gjeld			
Utsatt skatt	4		161
Sum avsetninger for forpliktelser			161
Annen langsiktig gjeld			
Gjeld til kredittinstitusjoner		675 688	
Sum annen langsiktig gjeld		675 688	
Sum langsiktig gjeld		675 688	161
Kortsiktig gjeld			
Leverandørgjeld		283 405	254 705
Betalbar skatt	4		28 048
Skyldig offentlige avgifter		137 436	266 994
Annen kortsiktig gjeld		650 469	373 503
Sum kortsiktig gjeld		1 071 309	923 249
Sum gjeld		1 746 997	923 410
SUM EGENKAPITAL OG GJELD		1 737 949	1 053 428



Brønnøysundregistrene

ÅRSREGNSKAP FOR REGNSKAPSÅRET 2022 - GENERELL INFORMASJON

Journalnummer: 2023 731963

Enheten

Organisasjonsnummer: 927 434 075
Organisasjonsform: Aksjeselskap
Foretaksnavn: STALL T AS
Forretningsadresse: Melsomvikveien 190
3159 MELSOMVIK

Regnskapsår

Årsregnskapets periode: 01.01.2022 - 31.12.2022

Konsern

Morselskap i konsern: Nei

Regnskapsregler

Regler for små foretak benyttet: Ja
Benyttet ved utarbeidelsen av
årsregnskapet til selskapet: Regnskapslovens alminnelige regler

Årsregnskapet fastsatt av kompetent organ

Bekreftet av representant for selskapet: Terje Olsen-Nalum
Dato for fastsettelse av årsregnskapet: 26.09.2023

Revisjon

Selskapet har besluttet at årsregnskapet
ikke skal revideres: Ja
Årsregnskapet er utarbeidet av ekstern
autorisert regnskapsfører: Ja
Ekstern autorisert regnskapsfører har i
løpet av regnskapsåret bistått ved den
løpende regnskapsføringen eller utført
andre tjenester for selskapet enn å
utarbeide årsregnskapet: Ja

Grunnlag for avgivelse

År 2022: Årsregnskap er elektronisk innlevert.
År 2021: Tall er hentet fra elektronisk innlevert årsregnskap fra 2022.

Det er ikke krav til at årsregnskapet m.v. som sendes til Regnskapsregisteret er undertegnet. Kontrollen på at dette er utført ligger hos revisor/enhetens øverste organ. Sikkerheten ivaretas ved at innsender har rolle/rettighet for innsending av årsregnskapet via Altinn, og ved at det bekreftes at årsregnskapet er fastsatt av kompetent organ.

Brønnøysundregistrene, 30.09.2023

Brønnøysundregistrene
Postadresse: Postboks 900, 8910 Brønnøysund
Telefon: 75 00 75 00
E-post: firmapost@brreg.no Internett: www.brreg.no
Organisasjonsnummer: 974 760 673



Organisasjonsnr: 927 434 075
STALL T AS

RESULTATREGNSKAP

Beløp i: NOK	Note	2022	2021
RESULTATREGNSKAP			
Inntekter			
Salgsinntekt		3 910 307	3 879 584
Annen driftsinntekt		95 275	96 580
Sum inntekter		4 005 582	3 976 164
Kostnader			
Varekostnad		645 717	556 017
Lønnskostnad	2	1 293 323	1 297 289
Avskrivning av driftsmidler og immaterielle eiendeler	3	117 900	12 704
Nedskrivning av varige driftsmidler og immaterielle eiendeler	3		
Annen driftskostnad	2	2 041 413	1 969 114
Sum kostnader		4 098 353	3 835 124
Driftsresultat		-92 771	141 040
Finansinntekter og finanskostnader			
Annen finansinntekt		318	
Sum finansinntekter		318	
Annen rentekostnad		42 927	12 813
Annen finanskostnad		3 846	
Sum finanskostnader		46 773	12 813
Netto finans		-46 455	-12 813
Ordinært resultat før skattekostnad		-139 226	128 226
Skattekostnad på resultat	4	-161	28 209
Ordinært resultat etter skattekostnad		-139 065	100 017
Årsresultat		-139 065	100 017
Årsresultat etter minoritetsinteresser		-139 065	100 017
Totalresultat		-139 065	100 017
Overføringer og disponeringer			
Avsatt til annen egenkapital	5	-139 065	100 017
Sum overføringer og disponeringer		-139 065	100 017





Organisasjonsnr: 927 434 075
STALL T AS

BALANSE

Beløp i: NOK	Note	2022	2021
BALANSE - EIENDELER			
Anleggsmidler			
Immaterielle eiendeler			
Utsatt skattefordel	4		
Varige driftsmidler			
Driftsløsøre, inventar o. a. utstyr	3	1 256 191	469 319
Sum varige driftsmidler		1 256 191	469 319
Finansielle anleggsmidler			
Investeringer i aksjer og andeler		250	250
Andre langsiktige fordringer		19 989	19 989
Sum finansielle anleggsmidler		20 239	20 239
Sum anleggsmidler		1 276 430	489 558
Omløpsmidler			
Varer			
Sum varer		18 980	18 980
Fordringer			
Kundefordringer		284 852	324 090
Andre kortsiktige fordringer		3 422	163 712
Sum fordringer		288 274	487 801
Bankinnskudd, kontanter og lignende			
Bankinnskudd, kontanter o. l.		154 265	57 089
Sum bankinnskudd, kontanter og lignende		154 265	57 089
Sum omløpsmidler		461 519	563 870
SUM EIENDELER		1 737 949	1 053 428
BALANSE - EGENKAPITAL OG GJELD			
Egenkapital			
Innskutt egenkapital			
Aksjekapital	1, 5	30 000	30 000
Beholdning av egne aksjer	1		



Sum innskutt egenkapital		30 000	30 000
Opptjent egenkapital			
Annen egenkapital	5	-39 049	100 017
Sum opptjent egenkapital		-39 049	100 017
Sum egenkapital		-9 049	130 017
Gjeld			
Langsiktig gjeld			
Utsatt skatt	4		161
Sum avsetninger for forpliktelses			161
Annen langsiktig gjeld			
Gjeld til kredittinstitusjoner		675 688	
Sum annen langsiktig gjeld		675 688	
Sum langsiktig gjeld		675 688	161
Kortsiktig gjeld			
Leverandørgjeld		283 405	254 705
Betalbar skatt	4		28 048
Skyldig offentlige avgifter		137 436	266 994
Annen kortsiktig gjeld		650 469	373 503
Sum kortsiktig gjeld		1 071 309	923 249
Sum gjeld		1 746 997	923 410
SUM EGENKAPITAL OG GJELD		1 737 949	1 053 428



Organisasjonsnr: 927 434 075
STALL T AS

NOTEOPPLYSNINGER - SELSKAP - alle poster oppgitt i hele tall

Note
2

Antall årsverk i regnskapsåret
3.00

<u>Sum</u>	<u>Beløp</u>
<u>Balanseført verdi 31.12.</u>	<u>Varige driftsmidler Immaterielle eiend.</u>

Konsernregnskap

Morselskapet sitt navn

Forretningskontor for morselskapet

Begrunnelse for at datterselskap er utelatt fra konsolideringen

<u>Samlet beløp - tilknyttet selskap</u>	<u>Årets</u>	<u>Fjorårets</u>
--	--------------	------------------

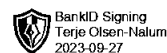
<u>Samlet beløp - foretak i samme konsern</u>	<u>Årets</u>	<u>Fjorårets</u>
---	--------------	------------------

<u>Samlet beløp - foretak i samme konsern</u>	<u>Årets</u>	<u>Fjorårets</u>
---	--------------	------------------

<u>Samlet beløp - felles kontrollert virksomhet</u>	<u>Årets</u>	<u>Fjorårets</u>
---	--------------	------------------

<u>Pantstillelse</u>	<u>Beløp</u>
----------------------	--------------

<u>Beholdning av egne aksjer</u>	<u>Antall</u>	<u>Pålydende</u>	<u>Andel av aksjek.</u>
----------------------------------	---------------	------------------	-------------------------



Årsregnskap 2022

Stall T AS

Resultatregnskap
Balanse
Noter til regnskapet

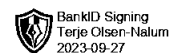
Org.nr.: 927 434 075



RESULTATREGNSKAP

STALL T AS

DRIFTSINNEKTER OG DRIFTSKOSTNADER	Note	2022	2021
Salgsinntekt		3 910 307	3 879 584
Annen driftsinntekt		95 275	96 580
Sum driftsinntekter		4 005 582	3 976 164
Varekostnad		645 717	556 017
Lønnskostnad	2	1 293 323	1 297 289
Avskrivning av driftsmidler og immaterielle eiendeler	3	117 900	12 704
Annen driftskostnad	2	2 041 413	1 969 114
Sum driftskostnader		4 098 353	3 835 124
Driftsresultat		-92 771	141 040
FINANSINNEKTER OG FINANSKOSTNADER			
Annen finansinntekt		318	0
Annen rentekostnad		42 927	12 813
Annen finanskostnad		3 846	0
Resultat av finansposter		-46 455	-12 813
Resultat før skattekostnad		-139 226	128 226
Skattekostnad på resultat	4	-161	28 209
Resultat		-139 065	100 017
Årsresultat		-139 065	100 017
OVERFØRINGER			
Avsatt til annen egenkapital	5	-139 065	100 017
Sum overføringer		-139 065	100 017



BankID Signing
Terje Olsen-Natum
2023-09-27

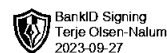
BALANSE

STALL T AS

EIENDELER	Note	2022	2021
ANLEGGSMIDLER			
VARIGE DRIFTSMIDLER			
Driftsløsøre, inventar o.a. utstyr	3	1 256 191	469 319
Sum varige driftsmidler		1 256 191	469 319
FINANSIELLE ANLEGGSMIDLER			
Investeringer i aksjer og andeler		250	250
Andre langsiktige fordringer		19 989	19 989
Sum finansielle anleggsmidler		20 239	20 239
Sum anleggsmidler		1 276 430	489 558
OMLØPSMIDLER			
Lager av varer og annen beholdning		18 980	18 980
FORDRINGER			
Kundefordringer		284 852	324 090
Andre kortsiktige fordringer		3 422	163 712
Sum fordringer		288 274	487 801
Bankinnskudd, kontanter o.l.		154 265	57 089
Sum omløpsmidler		461 519	563 870
Sum eiendeler		1 737 949	1 053 428

STALL T AS

SIDE 3



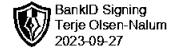
BALANSE

STALL T AS

EGENKAPITAL OG GJELD	Note	2022	2021
EGENKAPITAL			
INNSKUTT EGENKAPITAL			
Aksjekapital	1, 5	30 000	30 000
Sum innskutt egenkapital		30 000	30 000
OPPTJENT EGENKAPITAL			
Annen egenkapital	5	-39 049	100 017
Sum opptjent egenkapital		-39 049	100 017
Sum egenkapital		-9 049	130 017
GJELD			
Utsatt skatt	4	0	161
Gjeld til kredittinstitusjoner		675 688	0
Sum annen langsiktig gjeld		675 688	0
KORTSIKTIG GJELD			
Leverandørgjeld		283 405	254 705
Betalbar skatt	4	0	28 048
Skyldig offentlige avgifter		137 436	266 994
Annen kortsiktig gjeld		650 469	373 503
Sum kortsiktig gjeld		1 071 309	923 249
Sum gjeld		1 746 997	923 410
Sum egenkapital og gjeld		1 737 949	1 053 428

Terje Olsen-Nalum, 26.09.2023
Styret i Stall T AS

Terje Olsen-Nalum
styreleder



Regnskapsprinsipper

Årsregnskapet er satt opp i samsvar med regnskapsloven og NRS 8 - God regnskapsskikk for små foretak.

DRIFTSINNTEKTER

Inntektsføring ved salg av varer skjer på leveringstidspunktet. Tjenester inntektsføres etter hvert som de leveres.

SKATT

Skattekostnaden i resultatregnskapet omfatter både periodens betalbare skatt og endring i utsatt skatt. Utsatt skatt er beregnet med 22 % på grunnlag av de midlertidige forskjeller som eksisterer mellom regnskapsmessige og skattemessige verdier, samt ligningsmessig underskudd til fremføring ved utgangen av regnskapsåret. Skatteøkende og skattereduserende midlertidige forskjeller som reverserer eller kan reverseres i samme periode er utlignet og nettoført.

KLASSIFISERING OG VURDERING AV ANLEGGSMIDLER

Anleggsmidler omfatter eiendeler bestemt til varig eie og bruk. Anleggsmidler er vurdert til anskaffelseskost. Varige driftsmidler balanseføres og avskrives over driftsmidlets økonomiske levetid. Avskrivningsperioden for fast eiendom anskaffet etter 2009 er dekomponert i en del som gjelder råbygget og en del som gjelder faste tekniske installasjoner. Varige driftsmidler nedskrives til gjenvinnbart beløp ved verdifall som forventes ikke å være forbigående. Gjenvinnbart beløp er det høyeste av netto salgsverdi og verdi i bruk. Verdi i bruk er nåverdi av fremtidige kontantstrømmer knyttet til eiendelen. Nedskrivningen reverseres når grunnlaget for nedskrivningen ikke lenger er til stede.

KLASSIFISERING OG VURDERING AV OMLØPSMIDLER

Omløpsmidler og kortsiktig gjeld omfatter normalt poster som forfaller til betaling innen ett år etter balansedagen, samt poster som knytter seg til varekretsløpet. Omløpsmidler vurderes til laveste verdi av anskaffelseskost og virkelig verdi.

VARER

Varer er vurdert til det laveste av anskaffelseskost og netto salgsverdi.

FORDRINGER

Kundefordringer og andre fordringer oppføres til pålydende etter fradrag for avsetning til forventet tap. Avsetning til tap gjøres på grunnlag av en individuell vurdering av de enkelte fordringene.

Note 1 Aksjonærer

AKSJEKAPITALEN I STALL T AS PR. 31.12 BESTÅR AV:

	Antall	Pålydende	Bokført
Ordinære aksjer	30	1 000,0	30 000
Sum	30		30 000

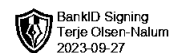
EIERSTRUKTUR

Aksjonærer i % pr. 31.12:

	Ordinære	Eierandel	Stemmeandel
Terje Olsen-Nalum	30	100,0	100,0

AKSJER OG OPSJONER EIET AV MEDLEMMER I STYRET OG DAGLIG LEDER:

Navn	Verv	Ordinære
Terje Olsen-Nalum	styreleder	30
Totalt antall aksjer		30



Note 2 Lønnskostnader og antall årsverk

LØNNSKOSTNADER

	2022
Lønninger	1 094 123
Arbeidsgiveravgift	155 869
Pensjonskostnader	16 876
Andre ytelser	26 455
Sum	1 293 323

Selskapet har i 2022 sysselsatt 3 årsverk.

Note 3 Anleggsmidler

	Driftsløsøre, inventar ol.
Anleggsmidler pr. 01.01.2022	482 023
Tilgang kjøpte anleggsmidler	904 772
Anskaffelseskost 31.12.2022	1 386 795
Av- og nedskrivninger pr. 01.01.2022	12 924
Årets ordinære avskrivninger	117 900
Av- og nedskrivninger pr. 31.12.2022	130 824
Bokført verdi 01.01.2022	469 319
Årets avskrivning og nedskrivning	117 900
Bokført verdi 31.12.2022	1 256 191
Økonomisk levetid	0-5 år

Note 4 Skatt

Årets skattekostnad	2022
Resultatført skatt på ordinært resultat:	
Betalbar skatt	0
Endring i utsatt skatt	-161
Skattekostnad ordinært resultat	-161
Skattepliktig inntekt:	
Resultat før skatt	-139 226
Permanente forskjeller	65
Endring i midlertidige forskjeller	-64 511
Skattepliktig inntekt	-203 672
Betalbar skatt i balansen:	
Betalbar skatt på årets resultat	0
Sum betalbar skatt i balansen	0

Skatteeffekten av midlertidige forskjeller og underskudd til fremføring som har gitt opphav til utsatt skatt og utsatte skattefordeler, spesifisert på typer av midlertidige forskjeller



Varige driftsmidler	65 244
Sum	65 244
Akkumulert fremførbart underskudd	-203 672
Inngår ikke i beregningen av utsatt skatt	138 428
Utsatt skattefordel / skatt (22 %)	0

I henhold til God regnskapsskikk for små foretak balanseføres ikke utsatt skattefordel.

Note 5 Egenkapital

	Aksjekapital	Overkurs	Annen Innskutt egenkapital	Annen egenkapital	Sum egenkapital
Pr. 31.12.2021	30 000	0	0	100 017	130 017
Årets resultat				-139 065	-139 065
Pr 31.12.2022	30 000	0	0	-39 048	-9 048

Selskapets egenkapital er tapt. Selskapets eier vil tilføre midler ved behov og styret mener derfor at det er grunnlag for fortsatt drift.