



ÅRSREGNSKAPET FOR REGNSKAPSÅRET 2020 - GENERELL INFORMASJON

Enheten

Organisasjonsnummer: 929 363 833
Organisasjonsform: Aksjeselskap
Foretaksnavn: SJØTROLL HAVBRUK AS
Forretningsadresse: Skipavika 54
5397 BEKKJARVIK

Regnskapsår

Årsregnskapets periode: 01.01.2020 - 31.12.2020

Konsern

Morselskap i konsern: Nei

Regnskapsregler

Regler for små foretak benyttet: Nei
Benyttet ved utarbeidelsen av årsregnskapet til selskapet: Regnskapslovens alminnelige regler

Årsregnskapet fastsatt av kompetent organ

Bekreftet av representant for selskapet: Nina Møgster
Dato for fastsettelse av årsregnskapet: 25.02.2021

Grunnlag for avgivelse

År 2020: Årsregnskapet er elektronisk innlevert
År 2019: Tall er hentet fra elektronisk innlevert årsregnskap fra 2020

Det er ikke krav til at årsregnskapet m.v. som sendes til Regnskapsregisteret er undertegnet. Kontrollen på at dette er utført ligger hos revisor/enhetens øverste organ. Sikkerheten ivaretas ved at innsender har rolle/rettighet for innsending av årsregnskapet via Altinn, og ved at det bekreftes at årsregnskapet er fastsatt av kompetent organ.

Brønnøysundregistrene, 23.06.2022



Resultatregnskap

Beløp i: NOK	Note	2020	2019
RESULTATREKNESKAP			
Inntekter			
Salsinntekter		1 559 297 000	1 478 225 000
Anna driftsinntekt		88 489 000	38 733 000
Sum inntekter		1 647 786 000	1 516 958 000
Kostnader			
Varekostnad		974 077 000	787 243 000
Lønnskostnad	3	226 577 000	204 880 000
Avskrivning på varige driftsmiddel og immaterielle egedelar	4,5,6	86 984 000	80 981 000
Annan driftskostnad	21,22, 24	307 973 000	278 584 000
Sum kostnader		1 595 611 000	1 351 688 000
Driftsresultat		52 175 000	165 270 000
Finansinntekter og finanskostnader			
Renteinntekt frå føretak i same konsern	7,23	2 631 000	303 000
Anna renteinntekt	23	241 000	1 597 000
Anna finansinntekt	23	113 000	23 000
Sum finansinntekter		2 985 000	1 923 000
Annan rentekostnad	23	7 620 000	11 535 000
Sum finanskostnader		7 620 000	11 535 000
Netto finans		-4 635 000	-9 612 000
Ordinært resultat før skattekostnad		47 540 000	155 658 000
Skattekostnad på ordinært resultat	17	10 624 000	34 661 000
Ordinært resultat etter skattekostnad		36 916 000	120 997 000
Årsresultat		36 916 000	120 997 000
Overføringer og disponeringar			
Ordinært utbytte	16	14 700 000	48 000 000
Overføring til/frå annan eigenkapital	16	22 215 000	72 998 000



Resultatregnskap

Beløp i: NOK	Note	2020	2019
Sum overføringer og disponeringar		36 915 000	120 998 000



Balanse

Beløp i: NOK	Note	2020	2019
BALANSE - EIGEDELAR			
Anleggsmiddel			
Immaterielle egedelar			
Konsesjonar, patentar, lisensar, varemerke og liknande rettar	4	334 100 000	334 000 000
Sum immaterielle egedelar		334 100 000	334 000 000
Varige driftsmiddel			
Tomter, bygningar og annan fast eigedom	5,19	69 416 000	73 273 000
Maskinar og anlegg	5,19	285 681 000	251 576 000
Skip, riggar, fly og liknande	5,19	64 265 000	66 454 000
Driftslausøyre, inventar, verktoy, kontormaskinar og liknande	5,19	783 000	639 000
Sum varige driftsmiddel		420 145 000	391 942 000
Finansielle anleggsmiddel			
Investeringar i tilknytt selskap	7	140 015 000	15 000
Investering i andre aksjer og andeler	9	87 000	87 000
Andre krav	7,10	55 649 000	200 649 000
Sum finansielle anleggsmiddel		195 751 000	200 751 000
Sum anleggsmiddel		949 996 000	926 693 000
Omløpsmiddel			
Varer			
Varer	11,19	772 647 000	814 991 000
Sum varer		772 647 000	814 991 000
Krav			
Kundekrav	19,25	179 693 000	326 017 000
Andre krav	12	56 577 000	23 606 000
Sum krav		236 270 000	349 623 000
Bankinnskot, kontantar og liknande			
Bankinnskot, kontantar og liknande	14	9 460 000	7 803 000
Sum bankinnskot, kontantar og liknande		9 460 000	7 803 000
Sum omløpsmiddel		1 018 377 000	1 172 417 000



Balanse

Beløp i: NOK	Note	2020	2019
SUM EIGEDLAR		1 968 373 000	2 099 110 000
BALANSE - EIGENKAPITAL OG GJELD			
Eigenkapital			
Innskoten eigenkapital			
Selskapskapital	15	354 000 000	354 000 000
Sum innskoten eigenkapital		354 000 000	354 000 000
Opptent eigenkapital			
Annan eigenkapital	16	954 328 000	932 115 000
Sum opptent eigenkapital		954 328 000	932 115 000
Sum eigenkapital		1 308 328 000	1 286 115 000
Gjeld			
Langsiktig gjeld			
Utsett skatt	17	144 901 000	162 027 000
Sum avsetjinger for plikter		144 901 000	162 027 000
Anna langsiktig gjeld			
Gjeld til kredittinstitusjonar	19	184 167 000	219 500 000
Leasinggjeld	18	126 698 000	85 106 000
Sum anna langsiktig gjeld		310 865 000	304 606 000
Sum langsiktig gjeld		455 766 000	466 633 000
Kortsiktig gjeld			
Gjeld til kredittinstitusjonar		11 274 000	43 459 000
Leverandørgjeld		84 491 000	78 448 000
Betalbar skatt	17	27 749 000	24 226 000
Skuldige offentlege avgifter		14 516 000	26 807 000
Utbytte	16	14 700 000	48 000 000
Anna kortsiktig gjeld	20	51 550 000	125 523 000
Sum kortsiktig gjeld		204 280 000	346 463 000
Sum gjeld		660 046 000	813 096 000



Balanse

Beløp i: NOK	Note	2020	2019
SUM EIGENKAPITAL OG GJELD		1 968 374 000	2 099 211 000



Til generalforsamlingen i Sjøtroll Havbruk AS

Uavhengig revisors beretning

Uttalelse om revisjonen av årsregnskapet

Konklusjon

Vi har revidert Sjøtroll Havbruk AS' årsregnskap som består av balanse per 31. desember 2020, resultatregnskap og kontantstrømoppstilling for regnskapsåret avsluttet per denne datoen og noter til årsregnskapet, herunder et sammendrag av viktige regnskapsprinsipper.

Etter vår mening er det medfølgende årsregnskapet avgitt i samsvar med lov og forskrifter og gir et rettviseende bilde av selskapets finansielle stilling per 31. desember 2020, og av dets resultater og kontantstrømmer for regnskapsåret avsluttet per denne datoen i samsvar med regnskapslovens regler og god regnskapsskikk i Norge.

Grunnlag for konklusjonen

Vi har gjennomført revisjonen i samsvar med lov, forskrift og god revisjonsskikk i Norge, herunder de internasjonale revisjonsstandardene International Standards on Auditing (ISA-ene). Våre oppgaver og plikter i henhold til disse standardene er beskrevet i Revisors oppgaver og plikter ved revisjon av årsregnskapet. Vi er uavhengige av selskapet slik det kreves i lov og forskrift, og har overholdt våre øvrige etiske forpliktelser i samsvar med disse kravene. Etter vår oppfatning er innhentet revisjonsbevis tilstrekkelig og hensiktsmessig som grunnlag for vår konklusjon.

Øvrig informasjon

Ledelsen er ansvarlig for øvrig informasjon. Øvrig informasjon omfatter informasjon i årsrapporten bortsett fra årsregnskapet og den tilhørende revisjonsberetningen.

Vår uttalelse om revisjonen av årsregnskapet dekker ikke øvrig informasjon, og vi attesterer ikke den øvrige informasjonen.

I forbindelse med revisjonen av årsregnskapet er det vår oppgave å lese øvrig informasjon med det formål å vurdere hvorvidt det foreligger vesentlig inkonsistens mellom øvrig informasjon og årsregnskapet, kunnskap vi har opparbeidet oss under revisjonen, eller hvorvidt den tilsynelatende inneholder vesentlig feilinformasjon.

Dersom vi konkluderer med at den øvrige informasjonen inneholder vesentlig feilinformasjon er vi pålagt å rapportere det. Vi har ingenting å rapportere i så henseende.

Styrets og daglig leders ansvar for årsregnskapet

Styret og daglig leder (ledelsen) er ansvarlig for å utarbeide årsregnskapet i samsvar med lov og forskrifter, herunder for at det gir et rettviseende bilde i samsvar med regnskapslovens regler og god regnskapsskikk i Norge. Ledelsen er også ansvarlig for slik internkontroll som den finner nødvendig for å kunne utarbeide et årsregnskap som ikke inneholder vesentlig feilinformasjon, verken som følge av misligheter eller utilsiktede feil.

PricewaterhouseCoopers AS, Sandviksbodene 2A, Postboks 3984 - Sandviken, NO-5835 Bergen
T: 02316, org. no.: 987 009 713 MVA, www.pwc.no
Statsautoriserte revisorer, medlemmer av Den norske Revisorforening og autorisert regnskapsførerselskap



Uavhengig revisors beretning - Sjøtroll Havbruk AS



Ved utarbeidelsen av årsregnskapet må ledelsen ta standpunkt til selskapets evne til fortsatt drift og opplyse om forhold av betydning for fortsatt drift. Forutsetningen om fortsatt drift skal legges til grunn for årsregnskapet så lenge det ikke er sannsynlig at virksomheten vil bli avviklet.

Revisors oppgaver og plikter ved revisjonen av årsregnskapet

Vårt mål med revisjonen er å oppnå betryggende sikkerhet for at årsregnskapet som helhet ikke inneholder vesentlig feilinformasjon, verken som følge av misligheter eller utilsiktede feil, og å avgi en revisjonsberetning som inneholder vår konklusjon. Betryggende sikkerhet er en høy grad av sikkerhet, men ingen garanti for at en revisjon utført i samsvar med lov, forskrift og god revisjonsskikk i Norge, herunder ISA-ene, alltid vil avdekke vesentlig feilinformasjon som eksisterer. Feilinformasjon kan oppstå som følge av misligheter eller utilsiktede feil. Feilinformasjon blir vurdert som vesentlig dersom den enkeltvis eller samlet med rimelighet kan forventes å påvirke økonomiske beslutninger som brukerne foretar basert på årsregnskapet.

For videre beskrivelse av revisors oppgaver og plikter vises det til:
<https://revisorforeningen.no/revisjonsberetninger>

Uttalelse om andre lovmessige krav

Konklusjon om årsberetningen

Basert på vår revisjon av årsregnskapet som beskrevet ovenfor, mener vi at opplysningene i årsberetningen om årsregnskapet og forutsetningen om fortsatt drift er konsistente med årsregnskapet og i samsvar med lov og forskrifter.

Konklusjon om registrering og dokumentasjon

Basert på vår revisjon av årsregnskapet som beskrevet ovenfor, og kontrollhandlinger vi har funnet nødvendig i henhold til internasjonal standard for attestasjonsoppdrag (ISAE) 3000 «Attestasjonsoppdrag som ikke er revisjon eller forenklet revisorkontroll av historisk finansiell informasjon», mener vi at ledelsen har oppfylt sin plikt til å sørge for ordentlig og oversiktlig registrering og dokumentasjon av selskapets regnskapsopplysninger i samsvar med lov og god bokføringskikk i Norge.

Bergen, 25. februar 2021
PricewaterhouseCoopers AS

Hallvard Aarø
Statsautorisert revisor
(elektronisk signert)

(2)



 Securely signed with Brevio

Revisjonsberetning Sjøtroll Havbruk 2020

Signers:

<i>Name</i>	<i>Method</i>	<i>Date</i>
Aarø, Hallvard	BANKID_MOBILE	2021-03-11 15:28

This document package contains:

- Closing page (this page)
- The original document(s)
- The electronic signatures. These are not visible in the document, but are electronically integrated.



This file is sealed with a digital signature.
The seal is a guarantee for the authenticity
of the document.



Årsmelding Sjøtroll Havbruk AS 2020.pdf

Signers:

Name	Method	Date
Møgster, Inge	BANKID_MOBILE	2021-03-02 11:07 GMT+1
Malm, Sjur Svenningsson	BANKID_MOBILE	2021-03-02 11:09 GMT+1
Møgster, Nina	BANKID_MOBILE	2021-03-02 11:32 GMT+1
Frode Møgster	BANKID_MOBILE	2021-03-02 11:34 GMT+1
Nilsen, Stig Atle	BANKID	2021-03-02 11:52 GMT+1
Eidsheim, Nils Arve	BANKID	2021-03-08 08:43 GMT+1
Singelstad, Helge	BANKID	2021-03-11 13:09 GMT+1

This document package contains:

- Front page (this page)
- The original document(s)
- The electronic signatures. These are not visible in the document, but are electronically integrated.



This file is sealed with a digital signature. The seal is a guarantee for the authenticity of the document.

Document ID:
DEAE0E1B19A84937B192BB30B7A9B28F

THE SIGNED DOCUMENT FOLLOWS ON THE NEXT PAGE >

Sjøtroll Havbruk AS

ÅRSMELDING FOR 2020

Verksemda sin art og tilhaldsstad

Sjøtroll Havbruk AS er ein del av sjømatkonsernet Lerøy Seafood Group ASA. Forretningskontoret er i Sjøtrollbygget, i Bekkjårvik i Austevoll kommune. Hovudverksemda i selskapet er produksjon av atlantisk laks og regnbogeare. I tillegg driv selskapet to stamfiskkonsesjonar, fem setjefiskkonsesjonar og to yngelkonsesjonar.

Selskapet disponerer 23 konsesjonar for produksjon av laks og aure i Vestland fylke. Verksemda i selskapet er lagt til kommunane Alver, Osterøy, Øygarden, Austevoll, Bømlo, Fitjar, Tysnes, Sveio og Kvinnherad kommune.

Selskapet si utvikling, stilling og vilkår for framleis drift

Etter styret si oppfatning gjev årsrekneskapen ei rett oversikt over utviklinga, resultatet og stillinga pr. 31.12.2020. Styret og leiinga i Sjøtroll Havbruk AS legg fram årsrekneskapen under vilkår om framleis drift.

Arbeidsmiljøet

Styret vurderer det generelle arbeidsmiljøet i selskapet som tilfredsstillande. Ved utgangen av 2020 var 245 personar tilsett i selskapet, omrekna til 256 heile årsverk. Sjukefråværet var på 4,16 %, av dette var 1,91 % langtidsfråvær over 16 dagar.

Likestilling

Av 245 tilsette ved utgangen av året var 58 kvinner. Selskapet vil framleis i samarbeid med vidaregåande skular og høgskular arbeida for at næringa kan tiltrekja seg fleire kvinner med rett kompetanse.

Helse miljø og sikkerhet (HMS)

Verksemda har prosedyrar og målsetjingar for rapportering av nesten-ulukker og ulukker. Avvikssystemet er sentralt i verksemda sitt arbeid med kontinuerleg betring av alle kritiske prosessar.

Ytre miljø

Selskapet brukar store ressursar på dimensjonering av anlegg og nøter, samt rett plassering av utstyr på lokalitetane. Selskapet innfrir alle krav frå styremaktene og deltar aktivt i utvikling av nye konstruksjonar for å redusera risikoen for rømjing.

Covid-19

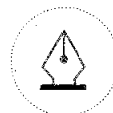
Covid-19 pandemien har hatt betydeleg negativ påverknad på marknaden for laks og aure. Dette har påverka innteninga til verksemda betydeleg i 2020. Verksemda har følgd alle rettleiingar og tilrådingar frå styresmaktene og Folkehelseinstituttet i samband med Covid-19 pandemien. Strenge hygienetiltak, skilde team på jobb og god tilgangskontroll på alle produksjonsanlegga og kontor har sikra full drift på alle anlegg gjennom heile 2020. Selve produksjonen for 2020, og så langt i 2021 har ikkje vore direkte roka av pandemien. Selskapet held fram med å ta forholdsreglar og følgjer utviklinga av pandemien tett.

Reduksjon av produksjonskapasitet - Trafikklyssystemet

I løpet av året fekk Sjøtroll Havbruk redusert sin produksjonskapasitet med 187 tonn MTB. For Lerøy Sjøtroll-samarbeidet var reduksjonen totalt 967 tonn. Reduksjonen skjer med bakgrunn i trafikklyssystemet som gav produksjonsområde 4 (PO4) raudt lys, og dermed 6% reduksjon av MTB. Lerøy Sjøtroll har saman med dei andre aktørane i PO4 jobba hardt mot styresmaktene for å utsetja iverksetjing av dette nedtrekket, og alle aktørane i PO4 har stilt seg bak ein stevning av staten. Saka er beramma 8. til 19. februar i Sogn og Fjordane Tingrett, og dom i saka er venta i løpet av våren 2021

Utgjeing for årsrekneskapen

Sjøtroll Havbruk AS hadde ein omsetnad på MNOK 1.647 i 2020 og eit driftsresultat på MNOK 52. Netto finanspostar utgjorde MNOK -4.6. Dette gav eit resultat før skatt på MNOK 47.5. Kontantstraumen til operasjonelle aktivitetar utgjorde MNOK 186.3 i 2020.



This file is sealed with a digital signature.
The seal is a guarantee for the authenticity
of the document.

Document ID:
DEAE0E1B19A84937B192BB30B7A9B28F



Selskapet sine samla egedelar hadde ein rekneskapsmessig verdi på MNOK 1.968 ved årsskiftet. Konesjonar og vassrettar er i selskapet sin balanse bokført til MNOK 334. Bokført eigenkapital pr 31.12.2020 er på MNOK 1.308, etter avsetjing til utbytte på MNOK 14.7. Selskapet si evne til eigenfinansiering av investeringar er tilfredsstillande. Selskapet har god likviditet og finansieringa er tilpassa selskapets drift.

Selskapet har inngått ein samarbeidsavtale med søsterselskapet Lerøy Vest AS, kalla Delingsmodellen. Avtalen går ut på at all fisk i sjø vert eigd saman, og at resultatet vert delt mellom selskapa etter ein brøk som gjenspeglar talet på konsesjonar i dei to selskapa. Styret ynskjer å nytta høvet til å takka samtlege medarbeidarar for god innsats i 2020.

På selskapet si generalforsamling vil styret tilrå at verksemda sitt overskot for 2020 på kr 36.915.780 blir disponert på fylgjande måte:

Overført annen eigenkapital	kr	22.215.293
Avsett utbytte	kr	14.700.000
Sum disponert	kr	36.915.780

Selskapet er solid, har hensiktsmessig finansiering og likviditet som samsvarar med selskapet si drift. Selskapet sin høgste risiko er knytt til biologien i produksjonen.

Utgreiing for selskapet sine utsikter

Med utgangspunkt i selskapet sine forbettringsprosessar og forventa marknadsutsikter i 2021 har leiinga og styret, i dag forventningar om noko betre resultat i 2021.

Bekkarvik, den 25. februar 2021

Helge Singelstad
Styreleiar

Inge Møgster
Styremedlem

Stig Nilsen
Styremedlem

Sjur Malm
Styremedlem

Frode Møgster
Styremedlem

Nils Arve Eidsheim
Styremedlem

Nina Møgster
Dagleg leiar



This file is sealed with a digital signature.
The seal is a guarantee for the authenticity
of the document.

Document ID:
DEAE0E1B19A84937B192BB30B7A9B28F



Årsregnskap med noter Sjøtroll Havbruk AS 2020.pdf

Signers:

Name	Method	Date
Malm, Sjur Svenningsson	BANKID_MOBILE	2021-03-02 11:06 GMT+1
Møgster, Inge	BANKID_MOBILE	2021-03-02 11:06 GMT+1
Møgster, Nina	BANKID_MOBILE	2021-03-02 11:32 GMT+1
Frode Møgster	BANKID_MOBILE	2021-03-02 11:33 GMT+1
Nilsen, Stig Atle	BANKID	2021-03-02 11:51 GMT+1
Eidsheim, Nils Arve	BANKID	2021-03-08 08:44 GMT+1
Singelstad, Helge	BANKID	2021-03-11 13:08 GMT+1

This document package contains:

- Front page (this page)
- The original document(s)
- The electronic signatures. These are not visible in the document, but are electronically integrated.



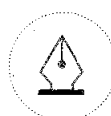
This file is sealed with a digital signature. The seal is a guarantee for the authenticity of the document.

Document ID:
649F6688F0BA4DCCB5C9A068102515AA

THE SIGNED DOCUMENT FOLLOWS ON THE NEXT PAGE >



Sjøtroll Havbruk AS
Årsrekneskap 2020



This file is sealed with a digital signature.
The seal is a guarantee for the authenticity
of the document.

Document ID:
649F6688F0BA4DCCB5C9A068102515AA



Resultatregnskap

Sjøtroll Havbruk AS pr 31.12.2020

Alle tall i hele NOK 1.000

2020		Note	2019
1 559 297	Salgsinntekter		1 478 225
<u>88 489</u>	Andre driftsinntekter		<u>38 733</u>
<u>1 647 786</u>	Sum driftsinntekter	2	<u>1 516 958</u>
974 077	Varekostnad, inkl beholdningsendring		787 243
226 577	Lønnskostnad	3	204 880
86 984	Avskrivning varige driftsmidler og konsesjoner	4, 5, 6	80 981
<u>307 973</u>	Andre driftskostnader	21, 22, 24	<u>278 584</u>
<u>1 595 611</u>	Sum driftskostnader		<u>1 351 688</u>
<u>52 175</u>	Driftsresultat		<u>165 270</u>
2 631	Renteinntekt fra foretak i samme konsern	7, 23	303
241	Annen renteinntekt	23	1 597
113	Annen finansinntekt	23	23
<u>7 620</u>	Annen rentekostnad	23	<u>11 535</u>
<u>-4 635</u>	Netto finans	23	<u>-9 612</u>
<u>47 540</u>	Ordinært resultat før skattekostnad		<u>155 658</u>
10 624	Skattekostnad på ordinært resultat	17	34 661
<u>36 916</u>	Årsresultat		<u>120 998</u>
	Disponering av årsresultat		
22 215	Overført annen egenkapital	16	72 998
<u>14 700</u>	Avsatt utbytte	16	<u>48 000</u>
<u>36 915</u>	Sum disponert		<u>120 998</u>



This file is sealed with a digital signature.
The seal is a guarantee for the authenticity
of the document.

Document ID:
649F6688F0BA4DCCB5C9A068102515AA



Balance

Sjøtroll Havbruk AS pr 31.12.2020

Alle tall i hele NOK 1.000

2020		Note	2019
	Egenkapital og gjeld		
	Egenkapital		
	Innskutt egenkapital		
354 000	Selskapskapital	15	354 000
<u>354 000</u>	Sum innskutt egenkapital		<u>354 000</u>
	Opptjent egenkapital		
954 328	Annen egenkapital	16	932 115
<u>954 328</u>	Sum opptjent egenkapital		<u>932 115</u>
<u>1 308 328</u>	Sum egenkapital	16	<u>1 286 115</u>
	Gjeld		
	Avsetning for forpliktelser		
144 901	Utsatt skatt	17	162 027
<u>144 901</u>	Sum avsetninger for forpliktelser		<u>162 027</u>
	Annen langsiktig gjeld		
126 698	Leasinggjeld	18	85 106
184 167	Gjeld til kredittinstitusjoner	19	219 500
<u>310 865</u>	Sum annen langsiktig gjeld		<u>304 606</u>
	Kortsiktig gjeld		
11 274	Kassekreditt		43 459
84 491	Leverandørgjeld		78 448
27 749	Betalbar skatt	17	24 226
14 700	Avsatt utbytte	16	48 000
14 516	Skyldige offentlige avgifter		26 807
51 550	Annen kortsiktig gjeld	20	125 523
<u>204 281</u>	Sum kortsiktig gjeld		<u>346 463</u>
<u>660 046</u>	Sum gjeld		<u>813 096</u>
<u>1 968 375</u>	Sum egenkapital og gjeld		<u>2 099 210</u>

Bekkjærvek, 25. februar 2021

Styreleder: Helge Singelstad

Styremedlem: Inge Møgster

Styremedlem: Sjur Malm

Styremedlem: Frode Møgster

Styremedlem: Nils Arve Eidsheim

Styremedlem: Stig Nilsen

Daglig leder: Nina Møgster



This file is sealed with a digital signature.
The seal is a guarantee for the authenticity
of the document.

Document ID:
649F6688F0BA4DCCB5C9A068102515AA



Kontantstrømoppstilling

Alle tall i hele NOK 1.000

2020	KONTANTSTRØMMER FRA OPERASJONELLE AKTIVITETER	2019
47 540	Ordinært resultat før skattekostnad	155 658
-24 226	Periodens betalte skatt	-49 686
86 984	Ordinære avskrivninger	80 981
0	Tap/(- gevinst) ved salg av driftsmidler	0
42 344	Endring i varebeholdning	-53 807
146 325	Endring i kundefordringer	-71 465
6 043	Endring i leverandørgjeld	-29 116
-118 692	Endring i andre tidsavgrensninger/periodiseringer	158 665
186 317	Netto kontantstrøm fra operasjonelle aktiviteter	191 230
KONTANTSTRØMMER FRA INVESTERINGSAKTIVITETER		
0	Innbetalinger ved salg av varige driftsmidler	0
-115 735	Utbetalinger ved kjøp av varige driftsmidler	-78 411
5 000	Endring langsiktige fordringer tilknyttet selskap, kontanteffekt	-127 579
-110 735	Netto kontantstrøm fra investeringsaktiviteter	-205 990
KONTANTSTRØMMER FRA FINANSIERINGSAKTIVITETER		
63 383	Innbetalinger ved opptak av ny langsiktig gjeld, inkl leasing	31 807
-57 123	Utbetalinger ved nedbetaling av langsiktig gjeld	-53 405
-32 185	Endring i kassekreditt (gjeld)	43 459
-48 000	Utbetaling av utbytte	-150 000
-73 925	Netto kontantstrøm fra finansieringsaktiviteter	-128 139
1 657	Netto endring i bankinnskudd, kontanter o.l.	-142 899
7 803	Beholdning av bankinnskudd, kontanter o.l. pr. 01.01.	150 702
9 460	Beholdning av bankinnskudd, kontanter o.l. pr. 31.12.	7 803



This file is sealed with a digital signature.
The seal is a guarantee for the authenticity
of the document.

Document ID:
649F6688F0BA4DCCB5C9A068102515AA



Note 1 - Rekneskapsprinsipp

Årsrekneskapet er sett opp i samsvar med den norske rekneskapslovens bestemmingar.

Hovudregel for vurdering og klassifisering av eigedelar og gjeld

Eigedelar bestemt til varig eige eller bruk er klassifisert som anleggsmidlar. Andre eigedelar er klassifisert som omløpsmidlar. Fordringar som skal tilbakebetalast innan eitt år, er klassifisert som omløpsmidlar. Ved klassifisering av kortsiktig og langsiktig gjeld er tilsvarande kriterier lagt til grunn.

Anleggsmidlar vert vurdert til anskaffingskost, men nedskrivast til verkeleg verdi når verdifallet er venta til ikkje å vere forbigåande. Anleggsmidlar med begrensa økonomisk levetid vert avskrive planmessig. Leasa driftsmidlar vert balanseført som driftsmidlar dersom leige kontrakten vert sett på som finansiell.

Langsiktig lån vert balanseført til nominelt mottatt beløp på etableringstidspunktet. Omløpsmidlar vert vurdert til lavaste av anskaffingskost og verkeleg verdi. Enkelte poster er vurdert etter andre prinsipp og vert gjort reie for nedafor.

Valuta

Pengeposter i utanlandsk valuta vert omrekna til kurs på balansedagen.

Langsiktige investeringar

Investeringar i tilknytt selskap er balanseført til kostmetoden. Investeringar i andre aksjar og andelar er også vurdert etter kostmetoden.

Varer

Førlager er vurdert til anskaffingskost. Lager av rogn, settefisk, fisk i sjø, ferdigvarer og fryselager er vurdert til laveste verdi av berekna tilvirkingskost, inklusiv finanskostnader, og verkeleg verdi (estimert netto salsverdi). I tillegg er det foretatt nedskrivning/nedjustering av verdi fisk i sjø ved dødelighet utover normaldødelighet.

Fordringar

Kundefordringar og andre fordringar vert ført opp til pålydande etter frådrag for avsetjing til forventa tap. Avsetjing til tap vert gjort på grunnlag av ei individuell vurdering av dei enkelte fordringane. I tillegg vert det for øvrige kundefordringar gjort ei uspesifisert avsetjing for å dekke antatt tap.

Inntektsføring

Driftsinntekter frå salg av varer vert rekna inn i resultatrekneskapan når det vesentlegaste av risiko og fordelar ved eigarskap har gått over til kjøpar, som normalt er på leveringstidspunktet. Driftsinntekter frå utførde tenester vert rekna inn i resultatrekneskapan i forhold til transaksjonane sin fullføringsgrad på balansedagen. Driftsinntekter vert ikkje innrekna dersom det er betydeleg usikkerhet knytta til om forfalte krav vil bli betalt, dersom det er sannsynlig at varene blir returnert eller i dei tilfelle selskapet har styringsrett over dei leverte varene. Driftsinntektene er fråtrukke avgifter, rabatter, bonusar og øvrige salskostnader.

Bankinnskudd, kontantar o.l.

Bankinnskudd, kontantar o.l. inkluderer kontantar, bankinnskott og andre betalingsmidlar med forfallsdato som er kortare enn tre månader frå anskaffing.

Leigeavtaler

Leigeavtaler der ein vesentleg del av risiko og avkastning knytta til eigarskap fortsatt ligg hos utleigar, vert klassifisert som operasjonelle leigeavtaler. Leigebetaling ved operasjonelle avtaler vert kostnadsført over leigeperioden. Leigeavtaler knytta til varige driftsmidlar der selskapet innehar tilnærma all risiko og avkastning knytta til eigarskapet blir klassifisert som finansielle leigeavtaler. Finansielle leigeavtaler blir ved leigeperioden sin begynnelse rekneskapsført til det lavaste av driftsmiddelet sin verkelege verdi og minsteleigen sin noverdi. Kvar leigebetaling bli fordelt mellom leasingforpliktelsen og finanskostnader for å oppnå ein konstant periodisk rentesats på forpliktelsen sin gjenstående saldo. Varige driftsmidlar under finansielle leigeavtaler blir avskrive over eigedelen sin forventa utnyttbare levetid.

Skattar

Skattekostnad i resultatrekneskapan omfattar både perioden sin betalbare skatt og endring i utsett skatt. Utsett skatt 31.12.2020 er berekna med 22 % på grunnlag av dei midlertidige forskjellane som eksisterar mellom rekneskapsmessige og



This file is sealed with a digital signature. The seal is a guarantee for the authenticity of the document.

Document ID:
649F6688F0BA4DCCB5C9A068102515AA



Note 2 - Driftsinntekter

Driftsinntekter knytta til dei ulike verksemdsområda vert fordelt som vist nedenfor (tal i 1.000 NOK).

Driftsinntekt knytta til oppdrett er i hovudsak inntekter ved sal av laks og aure.

Også øvrig sal som sal av settefisk og sal av rogn er inkludert under oppdrett.

2020	Verksemdsområde	2019
1 474 267	Salg av laks og aure	1 418 565
83 602	Pakking, foredling, ensilasje o.a.	59 660
89 917	Andre driftsinntekter *)	38 733
1 647 786	Sum	1 516 958

*) Andre driftsinntekter dreier seg primært om vidarefakturering av kostnader.

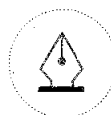
Dei tilhøyrande kostnadene knytta til dette er tilnærma lik inntekta gitt ovafor, og er klassifisert som driftskostnader i resultatrekneskapen.

Note 3 - Lønskostnad, tal på tilsette, godtgjeringar, lån til tilsette m.v.

Lønskostnad (1.000 NOK) og tal på tilsette

2020	Lønskostnad	2019
173 728	Løn og feriepengar	153 978
21 275	Arbeidsgjevaravgift	20 995
1 848	Andre ytingar	297
-211	Offentlige tilskot	-381
17 052	Innleidd arbeidskraft	24 738
0	Utleidd arbeidskraft	-10 139
7 085	Premie OTP o.l	5 847
5 800	Andre personalkostnader	9 544
226 577	Sum	204 880

256 Gjennomsnittleg antall årsverk 248



This file is sealed with a digital signature.
The seal is a guarantee for the authenticity
of the document.

Document ID:
649F6688F0BA4DCCB5C9A068102515AA



Note 3 (forts)

Løn til dagleg leiar og godtgjeringar til styret (NOK 1.000)

2020	Dagleg leiar	2019
850	Løn til dagleg leiar	902
0	Andre ytingar til dagleg leiar	0
850	Sum	902

Dagleg leiar er tilsett 50% i Sjøtroll Havbruk AS og 50% i Lerøy Vest AS.

Godtgjeringar til styret:

2020		2019
0	Styrehonorar	0
0	Andre ytingar	0

Lån og sikkerheitsstillingar til leiande personar, aksjeeigarar m.v.

Selskapet har ikkje ytt lån til eller stilt sikkerheit for tilsette, dagleg leiar, styremedlemmar, aksjonærar eller nærstående av desse.

Pensjonsordning - AFP

Brandasund Fiskeforedling - som blei innfusjonert i Sjøtroll Havbruk AS i 2013 - har ein AFP-ordning som omfattar samtlege tilsette, 75 personar (74 personar i 2019). Årets pensjonskostnad består av betalt premie for år 2020 på TNOK 505 (TNOK 958 i 2019). Balanseført verdi av forpliktinga er 0 pr 31.12.2020.

Offentleg tenestepensjon (OTP)

Selskapet er pliktig å ha tenestepensjonsordning etter lov om obligatorisk tenestepensjon. Sjøtroll Havbruk AS har avtale med Nordea Liv om dette. Tilskuddet utgjer fra 5% til 8% av den ansattes løn mellom 1G og 12G, og omfattar 260 ansatte. Det er i 2020 innbetalt TNOK 9 329 fra Sjøtroll Havbruk AS til OTP-ordningen (TNOK 6 869 i 2019).

Pensjonstryg for sjømenn

Selskapet har egen tjenestepensjon for de som er ansatt i serviceavdelingen. Avtalen er gjennom Pensjonstrygden for sjømenn. Tilskuddet utgjer 3,3 % av den ansattes lønn og omfattar 19 ansatte. Det er i 2020 innbetalt TNOK 909, som gjelder for 2019 og 2020.

Kostnader til revisor

I 2020 mottok PwC TNOK 416 i honorar for revisjonsrelaterte tjenester (TNOK 408 i 2019,) samt TNOK 101 i honorar for teknisk bistand (TNOK 22 i 2019).



This file is sealed with a digital signature.
The seal is a guarantee for the authenticity
of the document.

Document ID:
649F6688F0BA4DCCB5C9A068102515AA



Note 4 - Immaterielle egedelar

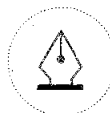
Tala i tabellen i noten er oppgitt i 1.000 NOK

Konsesjonar/goodwill og vassrettar

Anskaffingskost 31.12.2020	484 456
Tilgang 2020	0
Avgang gjennom året	0
Anskaffingskost 31.12.2020	484 456
Akkumulerte nedskrivningar 31.12.2020	0
Akkumulerte avskrivningar 31.12.2020	153 571
Balanseført verdi 31.12.2020	330 885
Akkumulerte nedskrivningar 31.12.2020	0
Akkumulerte avskrivningar 31.12.2020	150 356
Balanseført verdi 31.12.2020	334 100
Årets avskrivningar (goodwill)	0
Årets nedskrivningar	0
Sum kostnad avskrivningar og nedskrivningar 2020	0

Konsesjonane (matfisk/settefisk) vert ikkje avskrive, då dei ikkje har ein tidsavgrensing. Akkumulert avskrivning refererer seg til tidligare avskrivning føretatt på eit tidspunkt då konsesjonane var klassifisert som goodwill. Avskrivning og nedskrivning i 2020 er TNOK 0 og 2019 TNOK 000.

Selskapet har 24 matfiskkonsesjonar, 2 stamfiskkonsesjonar og 5 settefiskkonsesjonar. Settefiskkonsesjonane er bokført til 20 MNOK pr 31.12.2020, medan det resterande gjeld matfiskkonsesjonar. Matfiskkonsesjonane/goodwill har dermed ein gjennomsnittleg bokført verdi på omkring 13 MNOK pr. 31.12.2020.



This file is sealed with a digital signature.
The seal is a guarantee for the authenticity
of the document.

Document ID:
649F6688F0BA4DCCB5C9A068102515AA



Note 5 - Varige driftsmidler

Tala i tabellane i noten er oppgitt i 1.000 NOK

Tomtar, grunnareal og bygningar	Bygningar og kaier	Tomtar/planering	Sum
Anskaffingskost 01.01.2020	186 665	9 330	195 995
Tilgang 2020	5 595	0	5 595
Avgang gjennom året			0
Anskaffingskost 31.12.2019	192 260	9 330	201 590
Akkumulerte nedskrivningar 01.01.2020	0	0	0
Akkumulerte avskrivningar 01.01.2020	122 722	0	122 722
Balansført verdi 01.01.2020	63 943	9 330	73 274
Akkumulerte nedskrivningar 31.12.2020	0	0	0
Akkumulerte avskrivningar 31.12.2020	132 174	0	132 174
Balansført verdi 31.12.2020	60 086	9 330	69 416
Årets avskrivningar	9 452	0	9 452
Årets nedskrivningar	0	0	0
Sum kostnad avskrivningar og nedskrivningar 2020	9 452	0	9 452
Avskrivingsatts	5 %	0 %	
Avskrivingsplan	Lineær		

Maskiner og anlegg	Stamfisk-anlegg	Settefisk-anlegg	Matfisk-anlegg	Produksj-anlegg	Thermo-licer	Sum
Anskaffingskost 01.01.2020	19 167	24 663	572 592	148 390	21 404	786 216
Tilgang 2020	0	0	91 625	6 383		98 008
Avgang gjennom året	0	0	2 407		0	2 407
Anskaffingskost 31.12.2020	19 167	24 663	661 810	154 773	21 404	881 817
Akkumulerte nedskrivningar 01.01.2020	0	0	0	0	0	0
Akkumulerte avskrivningar 01.01.2020	16 140	18 297	384 648	100 099	15 457	534 641
Balansført verdi 01.01.2020	3 027	6 366	187 944	48 291	5 947	251 577
Akkumulerte nedskrivningar 31.12.2020	0	0	0	0	0	0
Akkumulerte avskrivningar 31.12.2020	16 581	20 071	432 346	107 221	19 917	596 137
Balansført verdi 31.12.2020	2 586	4 592	229 464	47 551	1 487	285 681
Årets avskrivningar	441	1 774	50 105	7 122	4 460	63 903
Akk avskrivninger avgang/utrangering	0	0	2 407			2 407
Årets nedskrivningar	0	0	0	0	0	0
Sum kostnad avskrivningar og nedskrivningar 2020	441	1 774	50 105	7 122	4 460	66 310
Avskrivingsatts	7-10%	7 %	7-10%	10 %		
Avskrivingsplan	Lineær	Lineær	Lineær	Lineær		



This file is sealed with a digital signature. The seal is a guarantee for the authenticity of the document.

Document ID:
649F6688F0BA4DCCB5C9A068102515AA



(forts note 5)

Båtar og anna driftslausøre	Båtar	Drifts- lausøre	Kontor- maskiner o.a	Sum
Anskaffingskost 01.01.2020	130 394	4 238	2 183	136 815
Tilgang 2020	11 040	377	169	11 585
Avgang gjennom året		0	0	0
Anskaffingskost 31.12.2020	141 434	4 615	2 352	148 400
Akkumulerte nedskrivningar 01.01.2020	0	0	0	0
Akkumulerte avskrivningar 01.01.2020	63 940	3 661	2 121	69 722
Balanseført verdi 01.01.2020	66 454	577	62	67 093
Akkumulerte nedskrivningar 31.12.2020	0	0	0	0
Akkumulerte avskrivningar 31.12.2020	77 169	3 990	2 191	83 350
Balanseført verdi 31.12.2020	64 265	624	161	65 050
Årets avskrivningar	13 229	329	70	13 628
Akk avskrivning avgang/utrangering		0	0	0
Årets nedskrivningar		0	0	0
Sum kostnad avskrivningar og nedskrivningar 2020	13 229	329	70	13 628
Avskrivingssats	10 %	10 %	20-30%	
Avskrivingsplan	Lineær	Lineær	Lineær	

Note 6 - Samla avskrivingskostnader

Avskrivingskostnadane er knytta til følgjande eigdejar (1.000 NOK):

2020	Avskrivingskostnad	2019
0	Goodwill	0
9 452	Bygningar, tomtar o.l	9 184
63 903	Maskiner og anlegg	58 506
13 628	Båtar og diverse driftslausøre	13 291
86 984	Sum	80 981

Note 7 - Investering i tilknytt selskap

I 2017 investerte Sjøtroll Havbruk AS kr 15.000 i det tilknyttede selskapet Lerøy Sjøtroll Kjærelva AS, som de eier sammen med Lerøy Vest AS (50% eierandel hver).

Selskapet har en aksjekapital pr 31.12.2020 på kr 280.030.000. Det ble juni 2020 gjennomført en utviding av aksjekapitalen i dette selskapet fra kr 30.000 til kr 280.030.000. Kapitalutvidelsen skjedde gjennom gjeldskonvertering

Sjøtroll Havbruk AS' andel av innskutt kapital i LSK er kr 140.015.000.

Dette er lik balanseført verdi av aksjene pr 31.12.2020, behandlet etter kostmetoden.

I tillegg har Sjøtroll Havbruk AS en langsiktig fordring på Lerøy Sjøtroll Kjærelva på kr 55.579 pr 31.12.2020.

Lerøy Vest AS har også fordring på Lerøy Sjøtroll Kjærelva på 4,5 mill pr 31.12.2020

Resterende fordringen etter konverteringen til egenkapital i 2020 er renteberegnet.

Lerøy Sjøtroll Kjærelva AS har i 2020 vert i full drift, og har løpende gjennom 2020 levert smolt fra anlegget.

Selskapets resultat før skatt i 2020 er minus 2,3 mill NOK. (2019: minus 0,231 mill NOK)



This file is sealed with a digital signature.
The seal is a guarantee for the authenticity
of the document.

Document ID:
649F6688F0BA4DCCB5C9A068102515AA

Note 8 - Avtale om resultatdeling med og Lerøy Vest AS

Sjøtroll Havbruk AS og Lerøy Vest AS inngjekk i 2014 avtale om resultatdeling av fisken som gjeld frå og med 2014-generasjonen.

Avtala blei inngått for i størst mulig grad å unngå suboptimaliserande effektar.

Resultatdelinga her skjer ut frå ein fordelingsnøkkel basert på talet på matfiskkonsesjonar dei to selskapa har.

Lerøy Vest AS er eit heileigd dotterselskap av Lerøy Seafood Group ASA.

I balansen er biomasseverdien knytta til fisken som er gjenstand for avtalene om resultatdeling fordelt mellom dei to selskapa ut frå fordelingsnøkklane ved resultatdeling.

Det er det selskapet som står ansvarleg ved lokaliteten som betalar dei løpande produksjonskostnader.

Pr 31.12.2020 er biomasseverdi på netto TNOK 307.077 omfordelt fra Sjøtroll Havbruk AS til Lerøy Vest AS

Pr 31.12.2019 var biomasseverdi på netto TNOK 199.599 omfordelt fra Lerøy Vest AS til Sjøtroll Havbruk AS

Note 9 - Aksjar i andre selskap

Tala nedanfor er i NOK 1.000

2020	Anskaffingskost	2019
60	Coast Seafood AS	60
25	Tysnesbrua AS	25
2	Andre aksjer	2
87	Sum kostpris	87

Aksjane ovanfor er vurdert etter kostmetoden. Det er ikkje føretatt nedskriving av desse aksjane.

Note 10 - Andre langsiktige fordringar

Tala nedanfor er i NOK 1.000

2020		2019
70	Lån til idrettslag	70
55 579	Lån til tilknytt selskap (jf note 7)	200 579
55 649	Sum	200 649



This file is sealed with a digital signature.
The seal is a guarantee for the authenticity
of the document.

Document ID:
649F6688F0BA4DCCB5C9A068102515AA



Note 11 - Varebeholdning

Beholdningsoversikt (1.000 NOK):

2020	Spesifikasjon av beholdning	2019
731 285	Matfisk (laks og aure)	763 806
15 591	Settefisk	21 472
0	Stamfisk	15 290
24 471	Førlager	13 432
1 301	Emballasje og hjelpemateriell	991
0	Ferdigvarer	0
772 647	Sum	814 991

Biologiske egedelar er vurdert til lavaste av netto estimert salsverdi og sjølvkost, inklusiv finanskostnader og indirekte kostnader/felleskostnader.

Det er ikkje føretatt nedskriving på beholdningen pr 31.12.2020 eller 31.12.2019.

Øvrig varelager er i sin heilhet vurdert til anskaffingskost.

Note 12 - Kortsiktige fordringar

Tala nedanfor er i NOK 1.000

2020	Spesifikasjon av andre fordringar	2019
44 250	Fordringar Lerøy Vest	10 014
8 737	Mva til gode	0
0	Fordring på Lerøy konsernselskap	3 630
3 590	Øvrige kortsiktige fordringar	9 963
56 577	Sum andre fordringar	23 606

Fordringar på konsernselskap pr 31.12

Balanseposten som Sjøtroll Havbruk AS har mot Lerøy Vest AS er knytta til delingsmodellen og avrekning mellom selskapa. Sjå note 8 for ytterlegare informasjon.



This file is sealed with a digital signature.
The seal is a guarantee for the authenticity
of the document.

Document ID:
649F6688F0BA4DCCB5C9A068102515AA



Note 13 - Andre avtaler

Andre leigeavtaler:

Anlegg	Utløpsdato	Frist reforhandling
Kjærelva	2053	31.12.2052
Kjærelva	2053	31.12.2052
Flatråker	2050	31.12.2029
Sunndal	2047	31.12.2046
Sunndal	2047	31.12.2046
Skåravågen	2021	31.12.2020
Skåravågen	2021	31.12.2020
Kalvehagen	2031	31.12.2031
Mølletomten	2023	31.12.2023
Kalvehagen	2027	31.12.2026
Saltverket	2027	31.12.2026
Skaftå	2026	31.12.2026
Skaftå	2026	31.12.2026
Rexstar	2046	31.12.2045

Note 14 - Bundne bankinnskott, ubenyttta kassekreditt

Talla nedanfor er i NOK 1.000

2020	Bundne midlar	2019
8 475	Skattetrekksmidlar	6 854
8 475	Sum	6 854
250 000	Trekkgrænse kassekreditt	250 000

Selskapet si trekkgrænse på kassekredittkontoen er 250 MNOK pr 31.12.2020
(250 MNOK pr 31.12.2019)

Benyttet trekk pr 31.12.2020 er på MNOK 11,2 (ubenyttta pr 31.12.2020 er 238,8 MNOK)



This file is sealed with a digital signature.
The seal is a guarantee for the authenticity
of the document.

Document ID:
649F6688F0BA4DCCB5C9A068102515AA



Note 15 - Aksjekapital og aksjonærer

Fordeling av aksjekapitalen (morselskap)

	Antall	Pålydande	Bokført aksje- kapital
A-aksjar	26 000 000	10	260 000 000
B-aksjar	9 400 000	10	94 000 000
Sum	35 400 000		354 000 000

Talla ovanfor er i heile kroner/antall, dvs ikkje i 1.000.

Aksjane i aksjeklasse A har fulle rettigheter i selskapet, og har slike stemme- og utbytterettigheter som følgjer av aksjeloven. For aksjane i aksjeklasse B er stemme- og utbytterettigheter begrensa, slik at 6,67 B-aksjar gjer rett til ei stemme, og vidare slik kvar B-aksje har rett til å motta 15% av det utbytte som vert betalt på kvar A-aksje.

Eigarstruktur i Sjøtroll Havbruk AS pr 31.12.2020 framkjem nedanfor

Aksjonærer	A aksjar	B aksjar	Antal aksjar	Eigarandel	Antal stemmer	Stemmeandel
Lerøy Seafood Group ASA	13 250 000	4 700 000	17 950 000	50,71 %	13 954 648	50,912 %
Trollholm AS	8 869 350	2 700 000	11 569 350	32,68 %	9 274 148	33,836 %
Høgtn AS/ Frode Møgster	850 500	333 333	1 183 833	3,34 %	900 475	3,285 %
Sylfester AS/ Heine Møgster	631 100	333 334	964 434	2,72 %	681 075	2,485 %
Kråen Invest AS/ Geir Møgster	629 200	333 334	962 534	2,72 %	679 175	2,478 %
Harinvest AS/ Inge Møgster	512 450	333 333	845 783	2,39 %	562 425	2,052 %
Arve Møgster	325 000	333 333	658 333	1,86 %	374 975	1,368 %
Sjø Mar AS/ Marit Møgster	275 050	333 333	608 383	1,72 %	325 025	1,186 %
Jan Erik Lone	150 000		150 000	0,42 %	150 000	0,547 %
Roy Inge Lone	150 000		150 000	0,42 %	150 000	0,547 %
Ole Inge Møgster	90 736		90 736	0,26 %	90 736	0,331 %
Frode Fitjar	75 800		75 800	0,21 %	75 800	0,277 %
Ninja AS	43 650		43 650	0,12 %	43 650	0,159 %
Nina Møgster	26 136		26 136	0,07 %	26 136	0,095 %
Ni-Mo AS	11 000		11 000	0,03 %	11 000	0,040 %
Aske AS	10 000		10 000	0,03 %	10 000	0,036 %
Anna Flatråker Møgster	9 907		9 907	0,03 %	9 907	0,036 %
Eirik Flatråker Møgster	9 907		9 907	0,03 %	9 907	0,036 %
Astrid Møgster	8 486		8 486	0,02 %	8 486	0,031 %
Kristin Møgster	8 486		8 486	0,02 %	8 486	0,031 %
Erlend Møgster	8 486		8 486	0,02 %	8 486	0,031 %
Amalie Møgster	8 486		8 486	0,02 %	8 486	0,031 %
Eline Møgster	7 604		7 604	0,02 %	7 604	0,028 %
Øystein Møgster	7 604		7 604	0,02 %	7 604	0,028 %
Morten Møgster	7 486		7 486	0,02 %	7 486	0,027 %
Andreas Møgster	7 486		7 486	0,02 %	7 486	0,027 %
Åsmund Møgster	7 486		7 486	0,02 %	7 486	0,027 %
Marte Møgster	6 904		6 904	0,02 %	6 904	0,025 %
Mo-Mo AS	1 700		1 700	0,00 %	1 700	0,006 %
SUM	26 000 000	9 400 000	35 400 000	100,00 %	27 409 295	100 %

Sjøtroll Havbruk AS inngår som deleigd dotterselskap i Lerøy Seafood Group konsernet. Konsemrekneskap kan ein få utlevert på morselskapets kontor.

Note 16 - Eigenkapital

2020	Bevegelse eigenkapital	2019
1 286 113	Eigenkapital 31.12. føregående år	1 213 116
-14 700	Avsett utbytte	-48 000
36 915	Årets resultat	120 998
1 308 328	Eigenkapital pr 31.12.	1 286 114



This file is sealed with a digital signature. The seal is a guarantee for the authenticity of the document.

Document ID:
649F6688F0BA4DCCB5C9A068102515AA



Note 17 - Skatt

(Tall i NOK 1.000)

Skattemessig resultat:	2020	2019
Rekneskapsmessig resultat før skatt	47 539	155 658
Endring midlertidige forskjeller	77 845	-47 426
Permanente forskjeller (netto)	751	1 890
Andre forskjeller	0	0
Nytting av framførbart underskot	0	0
Skattemessig resultat	126 135	110 122

Oversikt over midlertidige forskjeller 31.12.	31.12.2019	Endringer		31.12.2020	Endring 2020
		01.01.2020			
Anleggsmidler	323 603	0	323 603	353 655	30 052
Varer	800 568	0	800 568	746 875	-53 693
Fordringer	-625	0	-625	-625	0
Gevinst- og tapskonto	1 633	0	1 633	1 307	-326
Leasinggjeld	-76 250	0	-76 250	-122 040	-45 790
Avsettingar o.l	-7 345	0	-7 345	-15 433	-8 088
SUM	1 041 584	0	1 041 584	963 739	-77 845
Øvrige posisjonar:					
Skattemessig underskot til framføring	0	0	0	0	0
Framførbare godtgjering	0	0	0	0	0
Sum netto midlertidige forskjeller	1 041 584	0	1 041 584	963 739	-77 845
Forskjeller som ikkje inngår i berekning av utsatt skatt					
Immaterielle eigedelar/ikkje avskrivbare anleggsmidler	305 100	0	305 100	305 100	0
Andre poster	0	0	0	0	0
Sum forskjeller som ikkje inngår i berekninga	305 100	0	305 100	305 100	0
Grunnlag for berekning av utsatt skatt	736 484	0	736 484	658 639	-77 845
Balanseført utsatt skatt (22% av grunnlaget ovanfor)	162 026	0	162 026	144 901	-17 126

Avstemming av rekneskapsmessig skattekostnad	2020	2019
22% av resultat før skatt	10 459	34 245
22% av permanente forskjeller	165	416
Effekt av endring skattesats	0	0
22% av endring forskjeller som ikkje inngår i berekning av utsatt skatt	0	0
Rekneskapsmessig skattekostnad	10 624	34 661
Endring utsatt skatt 01.01. vs 31.12	-17 126	10 434
Betalbar skatt (22% av skattemessig resultat)	27 750	24 227
Rekneskapsmessig skattekostnad	10 624	34 661

Som det kjem fram ovanfor er det midlertidige forskjeller på 305,1 MNOK som ikkje inngår i grunnlaget for berekning av balanseført verdi av utsatt skatt pr 31.12.2018/31.12.2019. Dette er midlertidige forskjeller knytta til konsesjonar og andre anleggsmidler som ikkje vert avskriven rekneskapsmessig/skattemessig. Desse anleggsmidlane har ein lav skattemessig verdi. Det vert lagt til grunn ein ubegrensa tidshorisont på desse anleggsmidlane. Noverdien knytta til skatt på forskjellane mellom disse rekneskapsmessige og skattemessige verdiane ver vurdert til 0.



This file is sealed with a digital signature.
The seal is a guarantee for the authenticity
of the document.

Document ID:
649F6688F0BA4DCCB5C9A068102515AA



Note 18 Finansiell leasing

Tala i oppsettet nedanfor er i NOK 1.000

2020		2019
126 698	Finansiell leasinggjeld	85 106
126 698	Sum	85 106

Den finansielle leasinga er i hovedsak knytt opp mot låtar og oppdrettsringar. Nærare informasjon knytta til leasinggjeld kjem fram nedanfor.

Andre avsetingar for forpliktingar består av leasinggjeld.

Pr 31.12.2020 er balanseført verdi av leasinggjelda TNOK 126.698..

Tilsvarende leasinggjeld var TNOK 85.106 pr 31.12.2019, jf ovanfor.

I 2020 er det inngått nye leasingavtaler på TNOK 63.383. (i 2019: inngått nye leasingavtaler på TNOK 31.805.)

Leasinggjelda har følgjande avdragsprofil:

	Avdragselement	Restlån 31.12.
År 2021	21 979	104 719
År 2022	17 373	87 346
År 2023	15 806	71 540
År 2024	14 497	57 043
År 2025	13 210	43 833
Etter 2025	43 833	
SUM	126 698	

Balanseført verdi av driftsmidlar som er gjenstand for finansiell leasing er

TNOK 141.379 pr 31.12.2020 (TNOK 104.203 pr 31.12.2019).

Avskrivingskostnaden i 2020 for desse driftsmidlane var TNOK 26.581 (TNOK 24.158 i 2019)



This file is sealed with a digital signature.
The seal is a guarantee for the authenticity
of the document.

Document ID:
649F6688F0BA4DCCB5C9A068102515AA



Note 19 - Pantesikra gjeld, pantsette egedelar og anna sikkerhetsstilling

Pantesikra gjeld og pantsette egedeler (NOK 1.000)

2020	Pantesikra gjeld	2019
184 167	Langsiktig bankgjeld	219 500
11 274	Kortsiktig bankgjeld	43 459
195 441	Sum	262 959

2020	Bokf. verdi pantsette egedeler	2019
69 416	Tomtar, bygningar o.a	73 273
285 681	Anlegg	270 116
65 050	Båtar og div driftslausøre	48 553
179 693	Kundefordringar	326 018
772 647	Varelager	814 991
1 372 487	Sum	1 532 951

Banken har pant for MNOK 600 i varelager, kundefordringar, driftstilbehør, anlegg m.v.

Pantesikra gjeld angitt ovanfor er renteberande gjeld.

Samla trekkgrænse på kassekredittkonto er MNOK 250 ved utgangen av 2020.

Pr 31.12.2020 har selskapet eit trekk på kassekredittkontoen på 11.274. MNOK(Trekk kr 43,4 pr 31.12.2019)

2020	Netto renteberande gjeld	2019
184 167	Langsiktig bankgjeld	219 500
126 698	Leasinggjeld, jf note 18	85 106
11 274	Kortsiktig bankgjeld	43 459
-9 460	Bankinnskot	-7 803
312 679	Netto renteberande gjeld	340 262

2020	Bankgjeld med forfall seinare enn 5 år	2019
7 500	Langsiktig bankgjeld	42 833
0	Anna	0
7 500	Sum	42 833

Langsiktig bankgjeld vert nedbetalt med TNOK 35 333 pr år frå og med 2015.

Restlån pr 31.12.2025 vil etter denne avdragplanen vere TNOK 7.500.

Selskapet si lånevtalet med banken setter krav til bokført eigenkapital.

Pr 31.12.2020 er selskapet ikkje i brudd med lånevilkåra.



This file is sealed with a digital signature.
The seal is a guarantee for the authenticity
of the document.

Document ID:
649F6688F0BA4DCCB5C9A068102515AA



Note 20 - Anna kortsiktig gjeld

2020	Anna kortsiktig gjeld	2019
107	Påløpt rente	238
23 422	Netto skyldig lønn, inkl påløpne feriepenger	18 143
12 873	Gjeld til Lerøy Vest AS knytta til avtale om resultatdeling	97 369
15 148	Andre periodiserte kostnader og avsetningar *)	9 772
51 550	Sum	125 522

*) Selskapet har pr 31.12.2020 avsett 6,5 mill NOK i avslutningskostnader (5 mill NOK pr 31.12.2019).

Når utslaktning av lokalitet starter, blir det avsatt for forventet fremtidig kostnad som gjelder fisken ved lokalitetene hvor utslaktning pågår.

Avsetningen omfatter bl.a forventa kostnad til løn og reparasjon/vedlikehold av nøter.

Dette gjøres for å oppnå med mest mulig korrekt uttakskost ved slaktning.

Øvrige poster gjelder primært avsetning for påløpte kostnader pr årsslutt.

Note 21 - Transaksjonar med nærstående

Hardhaus Eigedom AS er eit heileigd selskap av aksjonær Hardhaus AS. Sjøtroll Havbruk AS har ei leigeavtale på leige av base og kontorbygg med Hardhaus Eigedom AS. Samla leigekostnader utgjør i 2020 til saman TNOK 3.805 (TNOK 3.914 i 2019)

Lerøy Seafood Group ASA er hovedaksjonær i Sjøtroll Havbruk AS, jf note 17. I 2020 har Sjøtroll Havbruk AS hatt varesal til Lerøy Seafood AS på TNOK 1 117 095 (TNOK 1.824.149 i 2019). Lerøy Seafood AS er eit heileigd dotterselskap av Lerøy Seafood Group ASA.

Ringasund AS er eit selskap eigd av nokon av Sjøtroll Havbruk sine aksjonærer. Selskapet driv med spyling av oppdrettsmerdar. Fra august 2016, er det inngått avtale på charter av MS Ringafjord. Avtalen gjeld i 5 år. I 2020 Har Sjøtroll Havbruk AS kjøpt tenester for kr TNOK 20.896 frå dette selskapet (TNOK 8.551 i 2019)

Frode Fitjar er aksjonær i Sjøtroll Havbruk AS, jf note 17. I 2020 er det utbetalt TNOK 501 i grunnleige til ham (TNOK 496 i 2019).

Gunnleigeavtala går til 2053, med indeksregulering kvart år. Leiga gjeld gnr. 61 bnr 12 i Fitjar Kommune.

Transaksjonane med nærstående skjer på markedsmessige vilkår.

Alle beløp ovanfor er ekskl mva.



This file is sealed with a digital signature.
The seal is a guarantee for the authenticity
of the document.

Document ID:
649F6688F0BA4DCCB5C9A068102515AA



Note 22 - Operasjonell leasing (sjøanlegg og utstyr, samt båtar)

Sjøtroll Havbruk AS leiger sjøanlegg/utstyr som vert klassifisert som operasjonell leasing. Leigeperioden her er 5-7 år. Leigekostnad i 2020 var TNOK 16.107 (TNOK 17.801 i 2019). Leigekostnaden knytt til dette er klassifisert som andre driftskostnader i resultatregnskapen.

Leiekostnader båtar, klassifisert som varekost

Sjøtroll Havbruk AS leier (sammen med Lerøy Vest AS) båten "Seihav", "Seihaust" og "Seibris". Avtalene varierer i lengde. Den korteste frem til 2022, mens den lengste har en varighet til 2028. Båtene benyttes blant annet til behandling av fisk, bløgging og transport til slakteri. Kostnadsført leie 2020 var TNOK 152.513, inklusiv Lerøy Vest AS andel (TNOK 77.466 for 2019)

Note 23 - Finanspostar

Finansinntekter og finanskostnader kjem fram nedanfor (NOK 1.000)

2020	Netto finanspostar	2019
2 631	Renteinntekt fra foretak i samme konsern	303
241	Anna renteinntekt	1 597
108	Øvrig finansinntekt	23
-6 592	Rentekostnad knytt til bankgjeld og leasing	-11 535
-1 024	Anna finanskostnad	0
-4 636	Netto finans	-9 612



This file is sealed with a digital signature. The seal is a guarantee for the authenticity of the document.

Document ID:
649F6688F0BA4DCCB5C9A068102515AA



Note 24 - Andre driftskostnader

Andre driftskostnader etter kategori kjem fram nedanfor (NOK 1.000)

2020	Andre driftskostnader	2019
73 194	Reparasjon og vedlikehold	92 798
12 139	Fraktkostnader, drivstoff m.v	10 704
222 640	Øvrige driftskostnader	175 082
307 973	Sum	278 584

For 2020 består "Øvrige driftskostnader" av følgende hovedkomponenter:

Strøm, renovasjon, leiekostnader o.a	51 161
Driftsmateriale, driftsrekvisita, verktøy o.a	51 804
Honorarer, fremmede tjenester, innleide tjenester o.a	93 021
Annet (konsernfee, leiekostnader, kontingenter, drivstoff o.a)	26 654
SUM	222 640

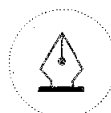
Note 25 - Kundefordringar

Tala nedanfor er i NOK 1.000

2020	Balanseført verdi kundefordringar	2019
180 318	Kundefordringar til pålydande *)	326 642
-625	Tapsavsetning kundefordringar	-625
179 693	Balanseført verdi kundefordringar	326 017

2020	Kostnadsført tap på kundefordringar	2019
0	Endring i avsetning tap på kundefordringar	0
0	Konstaterte tap på kundefordringar	0
0	Innkomme på tidlegare tapsføring	0
0	Sum kostnadsført tap på kundefordringar	0

*) Konserninterne kundefordringar pr 31.12.2020 (LSG konsern) utgjør TNOK 175.005



This file is sealed with a digital signature.
The seal is a guarantee for the authenticity
of the document.

Document ID:
649F6688F0BA4DCCB5C9A068102515AA