



## ÅRSREGNSKAPET FOR REGNSKAPSÅRET 2022 - GENERELL INFORMASJON

### Enheten

Organisasjonsnummer: 916 696 795  
Organisasjonsform: Aksjeselskap  
Foretaksnavn: EPTA REFRIGERATION NORWAY AS  
Forretningsadresse: Borgeskogen 15  
3160 STOKKE

### Regnskapsår

Årsregnskapets periode: 01.01.2022 - 31.12.2022

### Konsern

Mørselskap i konsern: Ja  
Konsernregnskap lagt ved: Ja

### Regnskapsregler

Regler for små foretak benyttet: Nei  
Benyttet ved utarbeidelsen av årsregnskapet til selskapet: Regnskapslovens alminnelige regler  
Benyttet ved utarbeidelsen av årsregnskapet til konsernet: Regnskapslovens alminnelige regler

### Årsregnskapet fastsatt av kompetent organ

Bekreftet av representant for selskapet: Arne Hagebø  
Dato for fastsettelse av årsregnskapet: 29.03.2023

### Grunnlag for avgivelse

År 2022: Årsregnskapet er elektronisk innlevert  
År 2021: Tall er hentet fra elektronisk innlevert årsregnskap fra 2022

*Det er ikke krav til at årsregnskapet m.v. som sendes til Regnskapsregisteret er undertegnet. Kontrollen på at dette er utført ligger hos revisor/enhetens øverste organ. Sikkerheten ivaretas ved at innsender har rolle/rettighet for innsending av årsregnskapet via Altinn, og ved at det bekreftes at årsregnskapet er fastsatt av kompetent organ.*

Brønnøysundregistrene, 03.09.2024



### Resultatregnskap

Beløp i: NOK	Note	2022	2021
<b>RESULTATREGNSKAP</b>			
<b>Inntekter</b>			
Salgsinntekt	3	588 862 242	534 346 643
<b>Sum inntekter</b>		<b>588 862 242</b>	<b>534 346 643</b>
<b>Kostnader</b>			
Varekostnad	4,5	515 683 208	471 665 188
Lønnskostnad	6,7,8	41 102 048	40 186 775
Avskrivning på varige driftsmidler og immaterielle eiendeler	9,10	1 125 221	1 226 718
Annen driftskostnad	18	32 083 307	28 699 933
<b>Sum kostnader</b>		<b>589 993 784</b>	<b>541 778 614</b>
<b>Driftsresultat</b>		<b>-1 131 542</b>	<b>-7 431 971</b>
<b>Finansinntekter og finanskostnader</b>			
Inntekt på investering i datterselskap		2 532 064	6 619 132
Annen finansinntekt	11	3 468 507	4 961 573
<b>Sum finansinntekter</b>		<b>6 000 571</b>	<b>11 580 705</b>
Rentekostnad til foretak i samme konsern		414 776	315 063
Annen finanskostnad	11	8 045 689	3 762 533
<b>Sum finanskostnader</b>		<b>8 460 465</b>	<b>4 077 596</b>
<b>Netto finans</b>		<b>-2 459 894</b>	<b>7 503 109</b>
<b>Ordinært resultat før skattekostnad</b>		<b>-3 591 436</b>	<b>71 138</b>
<b>Ordinært resultat etter skattekostnad</b>		<b>-3 591 436</b>	<b>71 138</b>
<b>Årsresultat</b>		<b>-3 591 436</b>	<b>71 138</b>
<b>Overføringer og disponeringer</b>			
Avsatt til annen egenkapital			71 137
Overføringer overkurs		-3 591 436	
<b>Sum overføringer og disponeringer</b>		<b>-3 591 436</b>	<b>71 137</b>



## Balanse

Beløp i: NOK	Note	2022	2021
<b>BALANSE - EIENDELER</b>			
<b>Anleggsmidler</b>			
<b>Immaterielle eiendeler</b>			
Programvarerettigheter	9,10	0	790 886
Utsatt skattefordel	9,10,1 2	2 408 000	2 408 000
<b>Sum immaterielle eiendeler</b>		<b>2 408 000</b>	<b>3 198 886</b>
<b>Varige driftsmidler</b>			
Driftsløsøre, inventar o.a. utstyr		806 747	1 047 093
<b>Sum varige driftsmidler</b>		<b>806 747</b>	<b>1 047 093</b>
<b>Finansielle anleggsmidler</b>			
Investering i datterselskap	14	29 875 559	29 875 559
<b>Sum finansielle anleggsmidler</b>		<b>29 875 559</b>	<b>29 875 559</b>
<b>Sum anleggsmidler</b>		<b>33 090 306</b>	<b>34 121 538</b>
<b>Omløpsmidler</b>			
<b>Varer</b>			
Lager av varer og annen beholdning	4,5	33 734 044	41 870 604
<b>Sum varer</b>		<b>33 734 044</b>	<b>41 870 604</b>
<b>Fordringer</b>			
Kundefordringer	15,16	64 499 019	55 246 908
Andre kortsiktige fordringer	15	5 159 554	10 311 255
<b>Sum fordringer</b>	15	<b>69 658 573</b>	<b>65 558 163</b>
<b>Bankinnskudd, kontanter og lignende</b>			
Bankinnskudd, kontanter o.l.	17	16 799 085	13 921 332
<b>Sum bankinnskudd, kontanter og lignende</b>		<b>16 799 085</b>	<b>13 921 332</b>
<b>Sum omløpsmidler</b>		<b>120 191 702</b>	<b>121 350 099</b>
<b>SUM EIENDELER</b>		<b>153 282 008</b>	<b>155 471 637</b>



## Balanse

Beløp i: NOK	Note	2022	2021
<b>BALANSE - EGENKAPITAL OG GJELD</b>			
<b>Egenkapital</b>			
<b>Innskutt egenkapital</b>			
Aksjekapital	13,19	8 000 000	8 000 000
Overkurs	13	39 311 043	42 831 341
<b>Sum innskutt egenkapital</b>		<b>47 311 043</b>	<b>50 831 341</b>
<b>Opptjent egenkapital</b>			
Annen egenkapital	13	0	71 137
<b>Sum opptjent egenkapital</b>		<b>0</b>	<b>71 137</b>
<b>Sum egenkapital</b>		<b>47 311 043</b>	<b>50 902 478</b>
<b>Gjeld</b>			
<b>Langsiktig gjeld</b>			
Andre avsetninger for forpliktelser	20	3 000 000	4 280 000
<b>Sum avsetninger for forpliktelser</b>		<b>3 000 000</b>	<b>4 280 000</b>
<b>Annen langsiktig gjeld</b>			
Langsiktig konserngjeld	15	16 977 240	8 989 920
<b>Sum annen langsiktig gjeld</b>		<b>16 977 240</b>	<b>8 989 920</b>
<b>Sum langsiktig gjeld</b>		<b>19 977 240</b>	<b>13 269 920</b>
<b>Kortsiktig gjeld</b>			
Leverandørgjeld	15	67 862 744	71 812 727
Skyldige offentlige avgifter		8 815 907	10 602 815
Annen kortsiktig gjeld	15	9 315 073	8 883 697
<b>Sum kortsiktig gjeld</b>		<b>85 993 724</b>	<b>91 299 239</b>
<b>Sum gjeld</b>		<b>105 970 964</b>	<b>104 569 159</b>
<b>SUM EGENKAPITAL OG GJELD</b>		<b>153 282 007</b>	<b>155 471 637</b>



## Konsernets resultatregnskap

Beløp i: NOK	Note	2022	2021
<b>RESULTATREGNSKAP</b>			
<b>Inntekter</b>			
Salgsinntekter	1	630 027 520	581 389 729
Andre driftsinntekter		55 351	170 862
<b>Sum inntekter</b>		<b>630 082 871</b>	<b>581 560 591</b>
<b>Kostnader</b>			
Varekostnader	2,3,4	519 552 849	479 773 458
Lønnskostnader	5,6,7	69 049 278	66 122 147
Avskrivninger	8	740 220	817 913
Avskrivning immaterielle eiendeler	9	7 270 197	7 428 374
Annen driftskostnad	2,5,18	40 261 764	37 970 912
<b>Sum kostnader</b>		<b>636 874 308</b>	<b>592 112 804</b>
<b>Driftsresultat</b>		<b>-6 791 437</b>	<b>-10 552 213</b>
<b>Finansinntekter og finanskostnader</b>			
Inntekt på investering i tilknyttet selskap	14	2 603 587	907 431
Annen finansinntekt	10	3 547 404	5 027 566
<b>Sum finansinntekter</b>		<b>6 150 991</b>	<b>5 934 997</b>
Rentekostnad til foretak i samme konsern		414 776	315 063
Annen finanskostnad	10	8 111 938	3 783 251
<b>Sum finanskostnader</b>		<b>8 526 714</b>	<b>4 098 314</b>
<b>Netto finans</b>		<b>-2 375 723</b>	<b>1 836 683</b>
<b>Ordinært resultat før skattekostnad</b>		<b>-9 167 160</b>	<b>-8 715 530</b>
Skattekostnad på ordinært resultat	11	61 236	-295 950
<b>Ordinært resultat etter skattekostnad</b>		<b>-9 228 396</b>	<b>-8 419 580</b>
<b>Årsresultat</b>		<b>-9 228 396</b>	<b>-8 419 580</b>



### Konsernets balanse

Beløp i: NOK	Note	2022	2021
<b>BALANSE - EIENDELER</b>			
<b>Anleggsmidler</b>			
<b>Immaterielle eiendeler</b>			
Programvarerettigheter	9	0	790 886
Utsatt skattefordel	11	3 060 100	3 121 336
Goodwill	9	9 718 977	16 198 288
<b>Sum immaterielle eiendeler</b>		<b>12 779 077</b>	<b>20 110 510</b>
<b>Varige driftsmidler</b>			
Driftsløsøre, inventar o.a. utstyr	8,13	1 581 044	1 925 032
<b>Sum varige driftsmidler</b>		<b>1 581 044</b>	<b>1 925 032</b>
<b>Finansielle anleggsmidler</b>			
Lån til foretak i samme konsern	15	4 350 000	4 500 000
Investeringer i tilknyttet selskap	14	7 050 002	6 146 415
<b>Sum finansielle anleggsmidler</b>		<b>11 400 002</b>	<b>10 646 415</b>
<b>Sum anleggsmidler</b>		<b>25 760 123</b>	<b>32 681 957</b>
<b>Omløpsmidler</b>			
<b>Varer</b>			
Varer	3,13	38 259 976	46 521 678
<b>Sum varer</b>		<b>38 259 976</b>	<b>46 521 678</b>
<b>Fordringer</b>			
Kundefordringer	4,13,1 5,16	72 114 227	62 337 960
Andre fordringer		3 532 337	3 797 018
<b>Sum fordringer</b>		<b>75 646 564</b>	<b>66 134 978</b>
<b>Investeringer</b>			
Investering i aksjer og andeler	14	1 000 000	1 000 000
<b>Sum investeringer</b>		<b>1 000 000</b>	<b>1 000 000</b>
<b>Bankinnskudd, kontanter og lignende</b>			
Table Control Functionality Bankinnskudd, kontanter og lignende	17	18 008 772	15 118 609



## Konsernets balanse

Beløp i: NOK	Note	2022	2021
<b>Sum bankinnskudd, kontanter og lignende</b>		<b>18 008 772</b>	<b>15 118 609</b>
<b>Sum omløpsmidler</b>		<b>132 915 312</b>	<b>128 775 265</b>
<b>SUM EIENDELER</b>		<b>158 675 435</b>	<b>161 457 222</b>
<b>BALANSE - EGENKAPITAL OG GJELD</b>			
<b>Egenkapital</b>			
<b>Innskutt egenkapital</b>			
Aksjekapital	12,19	8 000 000	8 000 000
Overkurs	12	29 527 146	38 755 542
<b>Sum innskutt egenkapital</b>		<b>37 527 146</b>	<b>46 755 542</b>
<b>Sum egenkapital</b>		<b>37 527 146</b>	<b>46 755 542</b>
<b>Gjeld</b>			
<b>Langsiktig gjeld</b>			
Avsetning for garantiforpliktelser	20	3 473 000	4 753 000
<b>Sum avsetninger for forpliktelser</b>		<b>3 473 000</b>	<b>4 753 000</b>
<b>Annen langsiktig gjeld</b>			
Gjeld til selskap i samme konsern	15	16 977 240	8 989 920
<b>Sum annen langsiktig gjeld</b>		<b>16 977 240</b>	<b>8 989 920</b>
<b>Sum langsiktig gjeld</b>		<b>20 450 240</b>	<b>13 742 920</b>
<b>Kortsiktig gjeld</b>			
Gjeld til kredittinstitusjoner	13	4 019 295	238 025
Leverandørgjeld	15	67 103 861	72 296 650
Skyldige offentlige avgifter		13 343 497	14 572 227
Annen kortsiktig gjeld	7	16 231 394	13 851 858
<b>Sum kortsiktig gjeld</b>		<b>100 698 047</b>	<b>100 958 760</b>
<b>Sum gjeld</b>		<b>121 148 287</b>	<b>114 701 680</b>
<b>SUM EGENKAPITAL OG GJELD</b>		<b>158 675 433</b>	<b>161 457 222</b>



## Brønnøysundregistrene

### ÅRSREGNSKAP FOR REGNSKAPSÅRET 2022 - GENERELL INFORMASJON

Journalnummer: 2023 412446

#### Enheten

Organisasjonsnummer: 916 696 795  
Organisasjonsform: Aksjeselskap  
Foretaksnavn: VIESSMANN REFRIGERATION SYSTEMS AS  
Forretningsadresse: Borgeskogen 15  
3160 STOKKE

#### Regnskapsår

Årsregnskapets periode: 01.01.2022 - 31.12.2022

#### Konsern

Morselskap i konsern: Ja  
Konsernregnskap lagt ved: Ja

#### Regnskapsregler

Regler for små foretak benyttet: Nei  
Benyttet ved utarbeidelsen av  
årsregnskapet til selskapet: Regnskapslovens alminnelige regler  
Benyttet ved utarbeidelsen av  
årsregnskapet til konsernet: Regnskapslovens alminnelige regler

#### Årsregnskapet fastsatt av kompetent organ

Bekreftet av representant for selskapet: Arne Hagebø  
Dato for fastsettelse av årsregnskapet: 29.03.2023

#### Grunnlag for avgivelse

År 2022: Årsregnskap er elektronisk innlevert.  
År 2021: Tall er hentet fra elektronisk innlevert årsregnskap fra 2022.

*Det er ikke krav til at årsregnskapet m.v. som sendes til Regnskapsregisteret er undertegnet. Kontrollen på at dette er utført ligger hos revisor/enhetens øverste organ. Sikkerheten ivaretas ved at innsender har rolle/rettighet for innsending av årsregnskapet via Altinn, og ved at det bekreftes at årsregnskapet er fastsatt av kompetent organ.*

Brønnøysundregistrene, 31.05.2023



Organisasjonsnr: 916 696 795  
VISSMANN REFRIGERATION SYSTEMS AS

## RESULTATREGNSKAP

Beløp i: NOK	Note	2022	2021
<b>RESULTATREGNSKAP</b>			
<b>Inntekter</b>			
Salgsinntekt	3	588 862 242	534 346 643
<b>Sum inntekter</b>		<b>588 862 242</b>	<b>534 346 643</b>
<b>Kostnader</b>			
Varekostnad	4,5	515 683 208	471 665 188
Lønnskostnad	6,7,8	41 102 048	40 186 775
Avskrivning på varige driftsmidler og immaterielle eiendeler	9,10	1 125 221	1 226 718
Annen driftskostnad	18	32 083 307	28 699 933
<b>Sum kostnader</b>		<b>589 993 784</b>	<b>541 778 614</b>
<b>Driftsresultat</b>		<b>-1 131 542</b>	<b>-7 431 971</b>
<b>Finansinntekter og finanskostnader</b>			
Inntekt på investering i datterselskap			
		2 532 064	6 619 132
Annen finansinntekt	11	3 468 507	4 961 573
<b>Sum finansinntekter</b>		<b>6 000 571</b>	<b>11 580 705</b>
Rentekostnad til foretak i samme konsern			
		414 776	315 063
Annen finanskostnad	11	8 045 689	3 762 533
<b>Sum finanskostnader</b>		<b>8 460 465</b>	<b>4 077 596</b>
<b>Netto finans</b>		<b>-2 459 894</b>	<b>7 503 109</b>
<b>Ordinært resultat før skattekostnad</b>			
		<b>-3 591 436</b>	<b>71 138</b>
<b>Ordinært resultat etter skattekostnad</b>			
		<b>-3 591 436</b>	<b>71 138</b>
<b>Årsresultat</b>		<b>-3 591 436</b>	<b>71 138</b>
<b>Overføringer og disponeringer</b>			
Avsatt til annen egenkapital			
			71 137
Overføringer overkurs		-3 591 436	
<b>Sum overføringer og disponeringer</b>		<b>-3 591 436</b>	<b>71 137</b>



Organisasjonsnr: 916 696 795  
VISSMANN REFRIGERATION SYSTEMS AS

## BALANSE

Beløp i: NOK	Note	2022	2021
--------------	------	------	------

### BALANSE - EIENDELER

#### Anleggsmidler

##### Immaterielle eiendeler

Programvarerettigheter	9,10	0	790 886
Utsatt skattefordel	9,10,12	2 408 000	2 408 000
<b>Sum immaterielle eiendeler</b>		<b>2 408 000</b>	<b>3 198 886</b>

##### Varige driftsmidler

Driftsløsøre, inventar o. a. utstyr		806 747	1 047 093
<b>Sum varige driftsmidler</b>		<b>806 747</b>	<b>1 047 093</b>

##### Finansielle anleggsmidler

Investering i datterselskap 14		29 875 559	29 875 559
<b>Sum finansielle anleggsmidler</b>		<b>29 875 559</b>	<b>29 875 559</b>

<b>Sum anleggsmidler</b>		<b>33 090 306</b>	<b>34 121 538</b>
--------------------------	--	-------------------	-------------------

#### Omløpsmidler

##### Varer

Lager av varer og annen beholdning	4,5	33 734 044	41 870 604
<b>Sum varer</b>		<b>33 734 044</b>	<b>41 870 604</b>

##### Fordringer

Kundefordringer	15,16	64 499 019	55 246 908
Andre kortsiktige fordringer	15	5 159 554	10 311 255
<b>Sum fordringer</b>	<b>15</b>	<b>69 658 573</b>	<b>65 558 163</b>

##### Bankinnskudd, kontanter og lignende

Bankinnskudd, kontanter o. l.	17	16 799 085	13 921 332
<b>Sum bankinnskudd, kontanter og lignende</b>		<b>16 799 085</b>	<b>13 921 332</b>

<b>Sum omløpsmidler</b>		<b>120 191 702</b>	<b>121 350 099</b>
-------------------------	--	--------------------	--------------------

<b>SUM EIENDELER</b>		<b>153 282 008</b>	<b>155 471 637</b>
----------------------	--	--------------------	--------------------

### BALANSE - EGENKAPITAL OG GJELD

#### Egenkapital

Innskutt egenkapital			
Aksjekapital	13,19	8 000 000	8 000 000



Overkurs	13	39 311 043	42 831 341
<b>Sum innskutt egenkapital</b>		<b>47 311 043</b>	<b>50 831 341</b>
<b>Opptjent egenkapital</b>			
Annen egenkapital	13	0	71 137
<b>Sum opptjent egenkapital</b>		<b>0</b>	<b>71 137</b>
<b>Sum egenkapital</b>		<b>47 311 043</b>	<b>50 902 478</b>
<b>Gjeld</b>			
<b>Langsiktig gjeld</b>			
Andre avsetninger for forpliktelse	20	3 000 000	4 280 000
<b>Sum avsetninger for forpliktelse</b>		<b>3 000 000</b>	<b>4 280 000</b>
<b>Annen langsiktig gjeld</b>			
Langsiktig konserngjeld	15	16 977 240	8 989 920
<b>Sum annen langsiktig gjeld</b>		<b>16 977 240</b>	<b>8 989 920</b>
<b>Sum langsiktig gjeld</b>		<b>19 977 240</b>	<b>13 269 920</b>
<b>Kortsiktig gjeld</b>			
Leverandørgjeld	15	67 862 744	71 812 727
Skyldige offentlige avgifter		8 815 907	10 602 815
Annen kortsiktig gjeld	15	9 315 073	8 883 697
<b>Sum kortsiktig gjeld</b>		<b>85 993 724</b>	<b>91 299 239</b>
<b>Sum gjeld</b>		<b>105 970 964</b>	<b>104 569 159</b>
<b>SUM EGENKAPITAL OG GJELD</b>		<b>153 282 007</b>	<b>155 471 637</b>



Organisasjonsnr: 916 696 795  
VISSMANN REFRIGERATION SYSTEMS AS

## KONSERNRESULTATREGNSKAP

Beløp i: NOK	Note	2022	2021
<b>RESULTATREGNSKAP</b>			
<b>Inntekter</b>			
Salgsinntekter	1	630 027 520	581 389 729
Andre driftsinntekter		55 351	170 862
<b>Sum inntekter</b>		<b>630 082 871</b>	<b>581 560 591</b>
<b>Kostnader</b>			
Varekostnader	2,3,4	519 552 849	479 773 458
Lønnskostnader	5,6,7	69 049 278	66 122 147
Avskrivninger	8	740 220	817 913
Avskrivning immaterielle eiendeler	9	7 270 197	7 428 374
Annen driftskostnad	2,5,18	40 261 764	37 970 912
<b>Sum kostnader</b>		<b>636 874 308</b>	<b>592 112 804</b>
<b>Driftsresultat</b>		<b>-6 791 437</b>	<b>-10 552 213</b>
<b>Finansinntekter og finanskostnader</b>			
Inntekt på investering i tilknyttet selskap	14	2 603 587	907 431
Annen finansinntekt	10	3 547 404	5 027 566
<b>Sum finansinntekter</b>		<b>6 150 991</b>	<b>5 934 997</b>
Rentekostnad til foretak i samme konsern		414 776	315 063
Annen finanskostnad	10	8 111 938	3 783 251
<b>Sum finanskostnader</b>		<b>8 526 714</b>	<b>4 098 314</b>
<b>Netto finans</b>		<b>-2 375 723</b>	<b>1 836 683</b>
<b>Ordinært resultat før skattekostnad</b>		<b>-9 167 160</b>	<b>-8 715 530</b>
Skattekostnad på ordinært resultat	11	61 236	-295 950
<b>Ordinært resultat etter skattekostnad</b>		<b>-9 228 396</b>	<b>-8 419 580</b>
<b>Årsresultat</b>		<b>-9 228 396</b>	<b>-8 419 580</b>



Organisasjonsnr: 916 696 795  
VISSMANN REFRIGERATION SYSTEMS AS

## KONSERNBALANSE

Beløp i: NOK	Note	2022	2021
<b>BALANSE - EIENDELER</b>			
<b>Anleggsmidler</b>			
<b>Immaterielle eiendeler</b>			
Programvarerettigheter	9	0	790 886
Utsatt skattefordel	11	3 060 100	3 121 336
Goodwill	9	9 718 977	16 198 288
<b>Sum immaterielle eiendeler</b>		<b>12 779 077</b>	<b>20 110 510</b>
<b>Varige driftsmidler</b>			
Driftsløsøre, inventar o. a. utstyr	8,13	1 581 044	1 925 032
<b>Sum varige driftsmidler</b>		<b>1 581 044</b>	<b>1 925 032</b>
<b>Finansielle anleggsmidler</b>			
Lån til foretak i samme konsern	15	4 350 000	4 500 000
Investeringer i tilknyttet selskap	14	7 050 002	6 146 415
<b>Sum finansielle anleggsmidler</b>		<b>11 400 002</b>	<b>10 646 415</b>
<b>Sum anleggsmidler</b>		<b>25 760 123</b>	<b>32 681 957</b>
<b>Omløpsmidler</b>			
<b>Varer</b>			
Varer	3,13	38 259 976	46 521 678
<b>Sum varer</b>		<b>38 259 976</b>	<b>46 521 678</b>
<b>Fordringer</b>			
Kundefordringer	4,13,15,1	72 114 227	62 337 960
Andre fordringer		3 532 337	3 797 018
<b>Sum fordringer</b>		<b>75 646 564</b>	<b>66 134 978</b>
<b>Investeringer</b>			
Investering i aksjer og andeler	14	1 000 000	1 000 000
<b>Sum investeringer</b>		<b>1 000 000</b>	<b>1 000 000</b>
<b>Bankinnskudd, kontanter og lignende</b>			
Table Control Functionality Bankinnskudd, kontanter og lignende	17	18 008 772	15 118 609
<b>Sum bankinnskudd, kontanter og lignende</b>		<b>18 008 772</b>	<b>15 118 609</b>
<b>Sum omløpsmidler</b>		<b>132 915 312</b>	<b>128 775 265</b>



<b>SUM EIENDELER</b>		<b>158 675 435</b>	<b>161 457 222</b>
<b>BALANSE - EGENKAPITAL OG GJELD</b>			
<b>Egenkapital</b>			
<b>Innskutt egenkapital</b>			
Aksjekapital	12,19	8 000 000	8 000 000
Overkurs	12	29 527 146	38 755 542
<b>Sum innskutt egenkapital</b>		<b>37 527 146</b>	<b>46 755 542</b>
<b>Sum egenkapital</b>		<b>37 527 146</b>	<b>46 755 542</b>
<b>Gjeld</b>			
<b>Langsiktig gjeld</b>			
Avsetning for			
garantiforpliktelser	20	3 473 000	4 753 000
<b>Sum avsetninger for forpliktelser</b>		<b>3 473 000</b>	<b>4 753 000</b>
<b>Annen langsiktig gjeld</b>			
Gjeld til selskap i samme konsern	15	16 977 240	8 989 920
<b>Sum annen langsiktig gjeld</b>		<b>16 977 240</b>	<b>8 989 920</b>
<b>Sum langsiktig gjeld</b>		<b>20 450 240</b>	<b>13 742 920</b>
<b>Kortsiktig gjeld</b>			
Gjeld til			
kredittinstitusjoner	13	4 019 295	238 025
Leverandørgjeld	15	67 103 861	72 296 650
Skyldige offentlige avgifter		13 343 497	14 572 227
Annen kortsiktig gjeld	7	16 231 394	13 851 858
<b>Sum kortsiktig gjeld</b>		<b>100 698 047</b>	<b>100 958 760</b>
<b>Sum gjeld</b>		<b>121 148 287</b>	<b>114 701 680</b>
<b>SUM EGENKAPITAL OG GJELD</b>		<b>158 675 433</b>	<b>161 457 222</b>



Organisasjonsnr: 916 696 795  
VIESSMANN REFRIGERATION SYSTEMS AS

NOTEOPPLYSNINGER - SELSKAP - alle poster oppgitt i hele tall

Note  
6

Antall årsverk i regnskapsåret  
42.00

Note  
6

Spesifisering av resultatregnskapet

Lønnskostnader

<u>Lønn</u>	<u>Årets</u>	<u>Fjorårets</u>
	32327508.00	31960336.00
<u>Folketrygdavgift</u>	<u>Årets</u>	<u>Fjorårets</u>
	5185619.00	4841673.00
<u>Pensjonskostnader</u>	<u>Årets</u>	<u>Fjorårets</u>
	2050348.00	1843704.00
<u>Andre ytelser</u>	<u>Årets</u>	<u>Fjorårets</u>
	1538573.00	1541062.00
<u>Sum lønnskostnader</u>	<u>Årets</u>	<u>Fjorårets</u>
	41102048.00	40186775.00

Note

Ekstraordinære inntekter og kostnader

<u>Sum</u>	<u>Beløp</u>
------------	--------------

Note  
9

Varige driftsmidler og immaterielle eiendeler

<u>Anskaffelseskost 01.01.</u>	<u>Varige driftsmidler</u>	<u>Immaterielle eiend.</u>
	3659069.00	6643440.00
<u>Tilgang i året</u>	<u>Varige driftsmidler</u>	<u>Immaterielle eiend.</u>



93989.00

<u>Anskaffelseskost 31.12.</u>	<u>Varige driftsmidler</u>	<u>Immaterielle eiend.</u>
	3753058.00	6643440.00

<u>Samlede av-/nedskrivn.</u>	<u>Varige driftsmidler</u>	<u>Immaterielle eiend.</u>
	2946311.00	6643440.00

<u>Balanseført verdi 31.12.</u>	<u>Varige driftsmidler</u>	<u>Immaterielle eiend.</u>
	806747.00	0.00

<u>Årets av-/nedskrivn.</u>	<u>Varige driftsmidler</u>	<u>Immaterielle eiend.</u>
	334335.00	790886.00

<u>Økonomisk levetid</u>		<u>Immaterielle eiend.</u>
		7

<u>Avskrivningsplan</u>	<u>Immaterielle eiendeler</u>
	Lineær

**Anskaffelseskost - balanseførte lånekostnader, egentilvirkede anleggsmidler**

**Goodwill spesifisert for hvert enkelt virksomhetskjøp**

**Avskrivningsplan for goodwill som er lenger enn fem år - begrunnelse**

**Mer om varige driftsmidler/immaterielle eiendeler**

**Konsernregnskap**

**Morselskapet sitt navn**

**Forretningskontor for morselskapet**

**Begrunnelse for at datterselskap er utelatt fra konsolideringen**

**Konsern, tilknyttet selskap m.v. - fordringer og gjeld**

**Fordringer**

<u>Samlet beløp - foretak i samme konsern</u>	<u>Årets</u>	<u>Fjorårets</u>
	2792915.00	8241274.00

<u>Samlet beløp - tilknyttet selskap</u>	<u>Årets</u>	<u>Fjorårets</u>
--	--------------	------------------

**Annen langsiktig gjeld**

<u>Samlet beløp - foretak i samme konsern</u>	<u>Årets</u>	<u>Fjorårets</u>
	16977240.00	8989920.00

**Kortsiktig gjeld**



<u>Samlet beløp - foretak i samme konsern</u>	<u>Årets</u>	<u>Fjorårets</u>
	45283391.00	30216749.00

<u>Samlet beløp - felles kontrollert virksomhet</u>	<u>Årets</u>	<u>Fjorårets</u>
---	--------------	------------------

<u>Pantstillelse</u>	<u>Beløp</u>
----------------------	--------------

<u>Beholdning av egne aksjer</u>	<u>Antall</u>	<u>Pålydende</u>	<u>Andel av aksjek.</u>
----------------------------------	---------------	------------------	-------------------------

## Note

### Lån og sikkerhetsstillelse til medlemmer

Er det gitt lån eller sikkerhetsstillelse til ledende personer: Nei

Opplysninger om:

Medlemmer av:

Mer om lån og sikkerhetsstillelse



Organisasjonsnr: 916 696 795  
VISSMANN REFRIGERATION SYSTEMS AS

NOTEOPPLYSNINGER - KONSERN - alle poster oppgitt i hele tall

Note  
5

Antall årsverk i regnskapsåret  
72.00

Note  
5

Spesifisering av resultatregnskapet

Lønnskostnader

Lønn	Årets	Fjorårets
	54856613.00	53788704.00
Folketrygdavgift	Årets	Fjorårets
	8394484.00	7850640.00
Pensjonskostnader	Årets	Fjorårets
	3395550.00	2633851.00
Andre ytelser	Årets	Fjorårets
	2402631.00	1848952.00
Sum lønnskostnader	Årets	Fjorårets
	69049278.00	66122147.00

Note

Ekstraordinære inntekter og kostnader

Sum	Beløp
-----	-------

Note  
8,9

Varige driftsmidler og immaterielle eiendeler

Anskaffelseskost 01.01.	Varige driftsmidler	Immaterielle eiend.
	7565334.00	39039996.00
Tilgang i året	Varige driftsmidler	Immaterielle eiend.



405882.00

Avgang i året Varige driftsmidler Immaterielle eiend.  
9649.00

Anskaffelseskost 31.12. Varige driftsmidler Immaterielle eiend.  
7961567.00 39039996.00

Samlede av-/nedskrivn. Varige driftsmidler Immaterielle eiend.  
6380523.00 29321029.00

Balanseført verdi 31.12. Varige driftsmidler Immaterielle eiend.  
1581044.00 9718967.00

Årets av-/nedskrivn. Varige driftsmidler Immaterielle eiend.  
740220.00 7270197.00

Økonomisk levetid Immaterielle eiend.  
5-7 år

Avskrivningsplan Immaterielle eiendeler  
Lineær

**Anskaffelseskost - balanseførte lånekostnader, egentilvirkede anleggsmidler**

**Goodwill spesifisert for hvert enkelt virksomhetskjøp**

**Avskrivningsplan for goodwill som er lenger enn fem år - begrunnelse**

**Mer om varige driftsmidler/immaterielle eiendeler**

**Note**

14

**Konsern, tilknyttet selskap m.v.**

**Investeringsregnskap som regnskapsføres etter egenkapitalmetoden**

<u>Investering</u>	<u>Inng.balanse</u>	<u>Inntektsf.res</u>	<u>Andre endr.</u>	<u>Utg. balanse</u>
Cool Team AS	4851742.00	949730.00		5801472.00
Cool Team Bergen AS	1294672.00	-46143.00		1248529.00
Cool Team Midt-Norge AS*	1000000.00			1000000.00

**Konsernregnskap**

**Morselskapet sitt navn**

**Forretningskontor for morselskapet**

Datterselskap er utelatt fra konsolideringen: Ja

**Begrunnelse for at datterselskap er utelatt fra konsolideringen**



Datterselskapet Coolteam Midt-Norge AS er utelatt fra konsolidering etter reglene om midlertidig eie i NRS17, samt at selskapet anses å ikke ha betydning for å bedømme konsernets stilling og resultat. Oppgitte regnskapstall gjelder regnskapsåret 2021.

## Konsern, tilknyttet selskap m.v. - fordringer og gjeld

### Fordringer

<u>Samlet beløp - foretak i samme konsern</u>	<u>Årets</u>	<u>Fjorårets</u>
	4419581.00	7602338.00

<u>Samlet beløp - tilknyttet selskap</u>	<u>Årets</u>	<u>Fjorårets</u>
		110485.00

### Annen langsiktig gjeld

<u>Samlet beløp - foretak i samme konsern</u>	<u>Årets</u>	<u>Fjorårets</u>
	16977240.00	8989920.00

### Kortsiktig gjeld

<u>Samlet beløp - foretak i samme konsern</u>	<u>Årets</u>	<u>Fjorårets</u>
	21629134.00	16000636.00

<u>Samlet beløp - felles kontrollert virksomhet</u>	<u>Årets</u>	<u>Fjorårets</u>

<u>Pantstillelse</u>	<u>Beløp</u>

Note  
15

### Fordringer

Fordringer som forfaller senere enn ett år etter regnskapsårets slutt  
4350000.00

### Mer om fordringer

Note

Virkelig verdi og resultatført verdiendr. i perioden, finansielle instrumenter

### Mer om finansielle instrumenter

### Beskrivelse av finansielle derivater

<u>Beholdning av egne aksjer</u>	<u>Antall</u>	<u>Pålydende</u>	<u>Andel av aksjek.</u>



VIESSMANN REFRIGERATION SYSTEMS AS

916 696 795

## Noter til regnskapet for 2022

### Regnskapsprinsipper

Årsregnskapet er satt opp i samsvar med regnskapslovens bestemmelser og god regnskapsskikk.

#### *Datterselskaper*

Datterselskaper vurderes etter kostmetoden i selskapsregnskapet. Investeringen er vurdert til anskaffelseskost for aksjene med mindre nedskrivning har vært nødvendig. Det er foretatt nedskrivning til virkelig verdi når verdifall skyldes årsaker som ikke kan antas å være forbigående og det må anses nødvendig etter god regnskapsskikk. Nedskrivninger er reversert når grunnlaget for nedskrivning ikke lenger er til stede.

Utbytte og andre utdelinger er inntektsført samme år som det er avsatt i datterselskapet. Overstiger utbytte andel av tilbakeholdt resultat etter kjøpet, representerer den overskytende del tilbakebetaling av investert kapital, og utdelingene er fratrukket investeringens verdi i balansen.

#### *Salgsinntekter*

Inntektsføring ved salg av varer skjer på leveringstidspunktet. Tjenester inntektsføres i takt med utførelsen. Andelen av salgsinntekter som knytter seg til fremtidige serviceytelser balanseføres som uopptjent inntekt ved salget, og inntektsføres deretter i takt med levering av ytelsene.

Varekostnaden innregnes samtidig med salgsinntekten og inkluderer varens anskaffelseskostnad samt fraktkostnader som påløper ved levering av varen til kunde.

#### *Prosjektinntekter*

Selskapets prosjekter behandles i samsvar med løpende avregningsmetode. Inntektsføring av kontraktene skjer i takt med beregnet fremdrift (fullføringsgrad). Fullføringsgraden beregnes som forholdet mellom påløpne tilvirkningskostnader og forventede totale tilvirkningskostnader. Forventede totale tilvirkningskostnader estimeres basert på en kombinasjon av erfaringstall, prognoser, bidragsanalyser og beste skjønn. For prosjekter som antas å gi tap, kostnadsføres hele det beregnede tapet umiddelbart.

I prosjekter hvor opptjente inntekter overstiger fakturerte inntekter, presenteres differansen som opptjent ikke fakturert driftsinntekt under kundefordringer. I motsatt tilfelle, hvor fakturerte inntekter overstiger opptjente inntekter, presenteres differansen som forskuddsfakturert inntekt under annen kortsiktig gjeld.

#### *Klassifisering og vurdering av balanseposter*

Omløpsmidler og kortsiktig gjeld omfatter poster som forfaller til betaling innen ett år etter balansedagen, samt poster som knytter seg til varekretsløpet. Øvrige poster er klassifisert som anleggsmiddel/langsiktig gjeld

Omløpsmidler vurderes til laveste av anskaffelseskost og virkelig verdi. Kortsiktig gjeld balanseføres til nominelt beløp på etableringstidspunktet. Anleggsmidler vurderes til anskaffelseskost, men nedskrives til virkelig verdi ved verdifall som ikke forventes å være forbigående.

Anleggsmidler med begrenset økonomisk levetid avskrives planmessig. Langsiktig gjeld balanseføres til nominelt beløp på etableringstidspunktet.

#### *Fordringer*

Kundefordringer og andre fordringer er oppført i balansen til pålydende etter fradrag for avsetning til forventet tap. Avsetning til tap gjøres på grunnlag av individuelle vurderinger av de enkelte fordringene. I tillegg gjøres det for øvrige kundefordringer en uspesifisert avsetning for å dekke antatt tap.

#### *Varebeholdninger*



## VISSMANN REFRIGERATION SYSTEMS AS

916 696 795

Lager av innkjøpte varer er verdsatt til laveste av anskaffelseskost og virkelig verdi. Anskaffelseskost vurderes etter FIFO- prinsippet. Det foretas nedskrivning for påregnelig ukurans.

### *Valuta*

Pengeposter i utenlandsk valuta er vurdert til kursen ved regnskapsårets slutt.

### *Varige driftsmidler*

Varige driftsmidler balanseføres og avskrives over driftsmidlets forventede økonomiske levetid. Direkte vedlikehold av driftsmidler kostnadsføres løpende under driftskostnader, mens påkostninger eller forbedringer tillegges driftsmidlets kostpris og avskrives i takt med driftsmidlet. Dersom gjenvinnbart beløp av driftsmiddelet er lavere enn balanseført verdi foretas nedskrivning til gjenvinnbart beløp. Gjenvinnbart beløp er det høyeste av netto salgsverdi og verdi i bruk. Verdi i bruk er nåverdien av de fremtidige kontantstrømmene som eiendelen vil generere.

### *Pensjoner*

Selskapet har innskuddsbasert pensjonsordning. Innbetalinger til innskuddsbasert pensjonsordning kostnadsføres løpende som lønnskostnad.

### *Leasing / leieavtaler*

Leieavtaler vurderes som finansiell eller operasjonell leasing etter en konkret vurdering av den enkelte avtale. Dersom det vesentligste av risiko og avkastning på leieobjektet er overført selskapet, klassifiseres leieavtalen som finansiell. Andre leieavtaler klassifiseres som operasjonelle. Driftsmidler i leieavtaler vurdert som finansiell leasing balanseføres og avskrives som ordinære driftsmidler. Avdragsdelen av leieforpliktelsen vises som annen langsiktig gjeld. Forpliktelsen reduseres med betalt leie etter fradrag for beregnet rentekostnad.

Ved operasjonelle leasingavtaler foretas oppføring i balansen kun i den grad det er foretatt forskuddsbetaling til utleier. Leien klassifiseres som driftskostnad og fordeles over leieperioden.

### *Skatter*

Skattekostnaden i resultatregnskapet omfatter både periodens betalbare skatt og endring i utsatt skatt. Utsatt skatt/skattefordel er beregnet med 22% på grunnlag av de midlertidige forskjeller som eksisterer mellom regnskapsmessige og skattemessige verdier, samt ligningsmessig underskudd til fremføring ved utgangen av regnskapsåret. Skatteøkende og skattereduserende midlertidige forskjeller som reverserer eller kan reversere i samme periode er utlignet og nettoført. Netto utsatt skattefordel balanseføres i den grad det er sannsynlig at denne kan bli nyttiggjort. Betalbar skatt og utsatt skatt er regnskapsført direkte mot egenkapitalen I den grad skattepostene relaterer seg til egenkapitaltransaksjoner.

### *Kontantstrømoppstilling*

Kontantstrømoppstillingen er utarbeidet etter den indirekte metode. Kontanter og kontantekvivalenter omfatter kontanter, bankinnskudd og andre kortsiktige, likvide plasseringer.

### *Bruk av estimater*

Ledelsen har brukt estimater og forutsetninger som har påvirket resultatregnskapet og verdsettelsen av eiendeler og gjeld, samt usikre eiendeler og forpliktelser på balansedagen under utarbeidelsen av årsregnskapet i henhold til god regnskapsskikk.



## VISSMANN REFRIGERATION SYSTEMS AS

916 696 795

### Note 1 Transaksjoner med nærstående parter

#### *Ordinære kjøpstransaksjoner:*

En betydelig del av selskapets varekjøp foretas i morselskapet Viessmann Refrigeration Systems OY, som er produsent av produkter som inngår i Viessmann Refrigeration Systems AS sitt sortiment. Selskapets ordinære varekjøp fra Viessmann Refrigeration System OY utgjør 85,5 mill. i 2022 mot 101,4 mill i 2021. Selskapet kjøper installasjons- og servicetjenester fra datterselskapet IAC Vestfold AS. Totalt kjøp fra IAC Vestcold AS utgjør 43,6 mill. i 2022 mot 26,0 mill i 2021. Varekjøp fra andre konsernselskaper utgjør 1,4 mill. i 2022 mot 0,9 mill. i 2021.

#### *Management fee:*

For felles tjenester knyttet til ledelse og markedsfunksjoner i konsernet blir det beregnet et honorar for management fee. Kostnader til management fee utgjør 17,4 mill i 2022 mot 14,3 mill i 2021.

#### *IT-kostnader:*

Selskapet har en konsernintern lisensieringsavtale knyttet til IT-drift og support. Avtalen ble etablert etter implementering av nytt ERP system november 2015. Kostnader til dette utgjør 3,2 mill. i 2022 mot 2,9 mill i 2021.

#### *Brand fee:*

Selskapet har en konsernintern lisensieringsavtale knyttet til bruk av vare-og merkenavn. Kostnader knyttet til dette utgjør 0 mill. i 2022 og 1,6 mill. i 2021.

### Note 2 Finansiell markedsrisiko

#### *Valutarisiko:*

Valutaeksponeringen knyttet til selskapets langsiktige konserninterne finansiering har økt noe i løpet av det siste året ettersom gjelden har økt. Øvrige valutarisiko er først og fremst knyttet til løpende innkjøp i euro. Selv om selskapets målsetting er å avdempes den finansielle risiko i størst mulig grad, innbefatter selskapets nåværende strategi ikke bruk av finansielle instrumenter, men dette er gjenstand for løpende vurdering av ledelse og styret.

#### *Kredittrisiko:*

Selskapets kundemasse er hovedsakelig større nasjonale aktører med historisk god betalingsevne. Kredittrisikoen vurderes på generelt grunnlag fortsatt lav.

#### *Likviditetsrisiko:*

Likviditeten i selskapet vurderes som tilfredsstillende. Forfallstidspunkter for kundefordringer opprettholdes. Selskapet arbeider kontinuerlig med forhandlinger overfor dets største internasjonale leverandører for å bedre selskapets betalingsbetingelser. Likviditeten sikres gjennom tilgang på konserninterne kredittrammer.



Til generalforsamlingen i Viessmann Refrigeration Systems AS

## Uavhengig revisors beretning

### Konklusjon

Vi har revidert årsregnskapet for Viessmann Refrigeration Systems AS, som består av:

- selskapsregnskapet, som består av balanse per 31. desember 2022, resultatregnskap og kontantstrøm for regnskapsåret avsluttet per denne datoen og noter til årsregnskapet, herunder et sammendrag av viktige regnskapsprinsipper, og
- konsernregnskapet, som består av balanse per 31. desember 2022, resultatregnskap og kontantstrøm for regnskapsåret avsluttet per denne datoen og noter til årsregnskapet, herunder et sammendrag av viktige regnskapsprinsipper.

Etter vår mening

- oppfyller årsregnskapet gjeldende lovkrav,
- gir selskapsregnskapet et rettviseende bilde av selskapets finansielle stilling per 31. desember 2022 og av dets resultater og kontantstrømmer for regnskapsåret avsluttet per denne datoen i samsvar med regnskapslovens regler og god regnskapsskikk i Norge, og
- gir konsernregnskapet et rettviseende bilde av konsernets finansielle stilling per 31. desember 2022 og av dets resultater og kontantstrømmer for regnskapsåret avsluttet per denne datoen i samsvar med regnskapslovens regler og god regnskapsskikk i Norge.

### Grunnlag for konklusjonen

Vi har gjennomført revisjonen i samsvar med International Standards on Auditing (ISA-ene). Våre oppgaver og plikter i henhold til disse standardene er beskrevet nedenfor under *Revisors oppgaver og plikter ved revisjonen av årsregnskapet*. Vi er uavhengige av selskapet og konsernet i samsvar med kravene i relevante lover og forskrifter i Norge og International Code of Ethics for Professional Accountants (inkludert internasjonale uavhengighetsstandarder) utstedt av International Ethics Standards Board for Accountants (IESBA-reglene), og vi har overholdt våre øvrige etiske forpliktelser i samsvar med disse kravene. Innhentet revisjonsbevis er etter vår vurdering tilstrekkelig og hensiktsmessig som grunnlag for vår konklusjon.

### Øvrig informasjon

Styret og daglig leder (ledelsen) er ansvarlige for informasjonen i årsberetningen. Øvrig informasjon omfatter informasjon i årsrapporten bortsett fra årsregnskapet og den tilhørende revisjonsberetningen. Vår konklusjon om årsregnskapet ovenfor dekker ikke informasjonen i årsberetningen.

I forbindelse med revisjonen av årsregnskapet er det vår oppgave å lese årsberetningen. Formålet er å vurdere hvorvidt det foreligger vesentlig inkonsistens mellom årsberetningen og årsregnskapet og den kunnskap vi har opparbeidet oss under revisjonen av årsregnskapet, eller hvorvidt informasjon i årsberetningen ellers fremstår som vesentlig feil. Vi har plikt til å rapportere dersom årsberetningen fremstår som vesentlig feil. Vi har ingenting å rapportere i så henseende.

Basert på kunnskapen vi har opparbeidet oss i revisjonen, mener vi at årsberetningen

- er konsistent med årsregnskapet og
- inneholder de opplysninger som skal gis i henhold til gjeldende lovkrav.

PricewaterhouseCoopers AS, Tassebekkveien 354, 3160 Stokke, Postboks 211 Sentrum, 0103 Oslo  
T: 02316, org. no.: 987 009 713 MVA, [www.pwc.no](http://www.pwc.no)  
Statsautoriserte revisorer, medlemmer av Den norske Revisorforening og autorisert regnskapsførerselskap



## Ledelsens ansvar for årsregnskapet

Ledelsen er ansvarlig for å utarbeide årsregnskapet og for at det gir et rettviseende bilde i samsvar med regnskapslovens regler og god regnskapsskikk i Norge. Ledelsen er også ansvarlig for slik intern kontroll som den finner nødvendig for å kunne utarbeide et årsregnskap som ikke inneholder vesentlig feilinformasjon, verken som følge av misligheter eller utilsiktede feil.

Ved utarbeidelsen av årsregnskapet er ledelsen ansvarlig for å ta standpunkt til selskapets og konsernets evne til fortsatt drift, og opplyse om forhold av betydning for fortsatt drift. Forutsetningen om fortsatt drift skal legges til grunn for årsregnskapet så lenge det ikke er sannsynlig at virksomheten vil bli avvirket.

## Revisors oppgaver og plikter ved revisjonen av årsregnskapet

Vårt mål er å oppnå betryggende sikkerhet for at årsregnskapet som helhet ikke inneholder vesentlig feilinformasjon, verken som følge av misligheter eller utilsiktede feil, og å avgi en revisjonsberetning som inneholder vår konklusjon. Betryggende sikkerhet er en høy grad av sikkerhet, men ingen garanti for at en revisjon utført i samsvar med ISA-ene, alltid vil avdekke vesentlig feilinformasjon. Feilinformasjon kan oppstå som følge av misligheter eller utilsiktede feil. Feilinformasjon er å anse som vesentlig dersom den enkeltvis eller samlet med rimelighet kan forventes å påvirke de økonomiske beslutningene som brukerne foretar på grunnlag av årsregnskapet.

For videre beskrivelse av revisors oppgaver og plikter vises det til:  
<https://revisorforeningen.no/revisjonsberetninger>

Vestfold, 29. mars 2023  
**PricewaterhouseCoopers AS**

Tom Nilsen  
Statsautorisert revisor  
(elektronisk signert)



 Securely signed with Brevio

Revisjonsberetning

**Signers:**

<b>Name</b>	<b>Method</b>	<b>Date</b>
Nilsen, Tom	BANKID	2023-03-31 10:42

**This document package contains:**

- Closing page (this page)
- The original document(s)
- The electronic signatures. These are not visible in the document, but are electronically integrated.



This file is sealed with a digital signature.  
The seal is a guarantee for the authenticity  
of the document.



## RESULTATREGNSKAP

### VISSMANN REFRIGERATION SYSTEMS AS

DRIFTSINTEKTER OG DRIFTSKOSTNADER	Note	2022	2021
Salgsinntekt	3	588 862 242	534 346 643
<b>Sum driftsinntekter</b>		<b>588 862 242</b>	<b>534 346 643</b>
Varekostnad	4, 5	515 683 208	471 665 188
Lønnskostnad	6, 7, 8	41 102 048	40 186 775
Avskrivning av driftsmidler og immaterielle eiendeler	9, 10	1 125 221	1 226 718
Annen driftskostnad	18	32 083 307	28 699 933
<b>Sum driftskostnader</b>		<b>589 993 784</b>	<b>541 778 615</b>
<b>Driftsresultat</b>		<b>-1 131 541</b>	<b>-7 431 972</b>
<b>FINANSINTEKTER OG FINANSKOSTNADER</b>			
Inntekt på investering i datterselskap		2 532 064	6 619 132
Annen finansinntekt	11	3 468 507	4 961 573
Rentekostnad til foretak i samme konsern		414 776	315 063
Annen finanskostnad	11	8 045 689	3 762 533
<b>Resultat av finansposter</b>		<b>-2 459 894</b>	<b>7 503 109</b>
Resultat før skattekostnad		-3 591 435	71 137
<b>Årsresultat</b>	<b>13</b>	<b>-3 591 435</b>	<b>71 137</b>
<b>OVERFØRINGER</b>			
Avsatt til annen egenkapital		0	71 137
Overføringer overkurs		3 591 435	0
<b>Sum overføringer</b>		<b>-3 591 435</b>	<b>71 137</b>



## BALANSE

### VISSMANN REFRIGERATION SYSTEMS AS

EIENDELER	Note	2022	2021
<b>ANLEGGSMIDLER</b>			
<b>IMMATERIELLE EIENDELER</b>			
Programvarerettigheter	9, 10	0	790 886
Utsatt skattefordel	9, 10, 12	2 408 000	2 408 000
<b>Sum immaterielle eiendeler</b>		<b>2 408 000</b>	<b>3 198 886</b>
<b>VARIGE DRIFTSMIDLER</b>			
Driftsløsøre, inventar o.a. utstyr		806 747	1 047 093
<b>Sum varige driftsmidler</b>		<b>806 747</b>	<b>1 047 093</b>
<b>FINANSIELLE ANLEGGSMIDLER</b>			
Investeringer i datterselskap	14	29 875 559	29 875 559
<b>Sum finansielle anleggsmidler</b>		<b>29 875 559</b>	<b>29 875 559</b>
<b>Sum anleggsmidler</b>		<b>33 090 306</b>	<b>34 121 538</b>
<b>OMLØPSMIDLER</b>			
Lager av varer og annen beholdning	4, 5	33 734 044	41 870 604
<b>FORDRINGER</b>			
Kundefordringer	15, 16	64 499 019	55 246 908
Andre kortsiktige fordringer	15	5 159 554	10 311 255
<b>Sum fordringer</b>	<b>15</b>	<b>69 658 574</b>	<b>65 558 163</b>
<b>INVESTERINGER</b>			
Bankinnskudd, kontanter o.l.	17	16 799 085	13 921 332
<b>Sum omløpsmidler</b>		<b>120 191 702</b>	<b>121 350 099</b>
<b>Sum eiendeler</b>		<b>153 282 008</b>	<b>155 471 637</b>




**BALANSE**

**VISSMANN REFRIGERATION SYSTEMS AS**

EGENKAPITAL OG GJELD	Note	2022	2021
<b>EGENKAPITAL</b>			
<b>INNSKUTT EGENKAPITAL</b>			
Aksjekapital	13, 19	8 000 000	8 000 000
Overkurs	13	39 311 043	42 831 341
<b>Sum innskutt egenkapital</b>		<b>47 311 043</b>	<b>50 831 341</b>
<b>OPPTJENT EGENKAPITAL</b>			
Annen egenkapital	13	0	71 137
<b>Sum opptjent egenkapital</b>		<b>0</b>	<b>71 137</b>
<b>Sum egenkapital</b>		<b>47 311 043</b>	<b>50 902 478</b>
<b>GJELD</b>			
<b>AVSETNING FOR FORPLIKTELSER</b>			
Andre avsetninger for forpliktelser	20	3 000 000	4 280 000
<b>ANNEN LANGSIKTIG GJELD</b>			
Langsiktig konserngjeld	15	16 977 240	8 989 920
<b>Sum annen langsiktig gjeld</b>		<b>16 977 240</b>	<b>8 989 920</b>
<b>KORTSIKTIG GJELD</b>			
Leverandørgjeld	15	67 862 744	71 812 727
Skyldig offentlige avgifter		8 815 907	10 602 815
Annen kortsiktig gjeld	15	9 315 073	8 883 697
<b>Sum kortsiktig gjeld</b>	<b>15</b>	<b>85 993 725</b>	<b>91 299 239</b>
<b>Sum gjeld</b>		<b>105 970 965</b>	<b>104 569 159</b>
<b>Sum egenkapital og gjeld</b>		<b>153 282 008</b>	<b>155 471 637</b>


Stokke, 29.03.2023

Styret i Viessmann Refrigeration Systems AS

  
Kenneth Johansen Kløw  
styremedlem/daglig leder

  
Michael Steffen Ernst Luz  
styremedlem

  
Franciscus Johannes Gerardus Maria Winters  
styreleder

  
Udo Walter Laeis  
styremedlem



VIESSMANN REFRIGERATION SYSTEMS AS

916 696 795

## Kontantstrøm

Viessmann Refrigeration Systems AS

	2022	2021
<b>Kontantstrømmer fra operasjonelle aktiviteter</b>		
Resultat før skattekostnad	-3 591 435	71 137
Avskrivninger	1 125 221	1 226 718
Endring i varelager	8 136 560	-9 163 534
Endring i kundefordringer	-9 252 111	-8 918 847
Endring i vareleverandørgjeld	-3 949 983	13 667 844
Endring i andre tidsavgrensingsposter	-4 567 594	-424 442
Poster klassifisert som investerings- eller finansieringsaktiviteter	-2 532 064	-6 619 132
<b>Netto kontantstrøm fra operasjonelle aktiviteter</b>	<b>-14 631 407</b>	<b>-10 160 255</b>
<b>Kontantstrøm fra investeringsaktiviteter</b>		
Utbetalinger ved kjøp av varige driftsmidler	-93 989	-803 960
Innbetalinger av utbytte på investeringer	6 619 132	7 132 011
Utbetalinger på lånefordring konsern (korts./langs.)	-1 118 185	0
Innbetalinger på andre lånefordringer (korts./langs)	4 714 882	0
<b>Netto kontantstrøm fra investeringsaktiviteter</b>	<b>10 121 840</b>	<b>6 328 051</b>
<b>Kontantstrømmer fra finansieringsaktiviteter</b>		
Innbetalinger gjeld konsernselskaper	7 987 320	3 754 770
Nedbetaling av selgerkreditt oppkjøp datterselskap	-600 000	-600 000
<b>Netto kontantstrømmer fra finansieringsaktiviteter</b>	<b>7 387 320</b>	<b>3 154 770</b>
<b>Netto kontantstrøm for perioden</b>	<b>2 877 753</b>	<b>-677 434</b>
Kontanter og kontantekvivalenter ved periodens begynnelse	13 921 332	14 598 765
<b>Kontanter og kontantekvivalenter ved periodens slutt</b>	<b>16 799 085</b>	<b>13 921 332</b>



VIESSMANN REFRIGERATION SYSTEMS AS

916 696 795

## Noter til regnskapet for 2022

### Regnskapsprinsipper

Årsregnskapet er satt opp i samsvar med regnskapslovens bestemmelser og god regnskapsskikk.

#### *Datterselskaper*

Datterselskaper vurderes etter kostmetoden i selskapsregnskapet. Investeringen er vurdert til anskaffelseskost for aksjene med mindre nedskrivning har vært nødvendig. Det er foretatt nedskrivning til virkelig verdi når verdifall skyldes årsaker som ikke kan antas å være forbigående og det må anses nødvendig etter god regnskapsskikk. Nedskrivninger er reversert når grunnlaget for nedskrivning ikke lenger er til stede.

Utbytte og andre utdelinger er inntektsført samme år som det er avsatt i datterselskapet. Overstiger utbytte andel av tilbakeholdt resultat etter kjøpet, representerer den overskytende del tilbakebetaling av investert kapital, og utdelingene er fratrukket investeringens verdi i balansen.

#### *Salgsinntekter*

Inntektsføring ved salg av varer skjer på leveringstidspunktet. Tjenester inntektsføres i takt med utførelsen. Andelen av salgsinntekter som knytter seg til fremtidige serviceytelser balanseføres som uopptjent inntekt ved salget, og inntektsføres deretter i takt med levering av ytelsene.

Varekostnaden innregnes samtidig med salgsinntekten og inkluderer varens anskaffelseskostnad samt fraktkostnader som påløper ved levering av varen til kunde.

#### *Prosjektinntekter*

Selskapets prosjekter behandles i samsvar med løpende avregningsmetode. Inntektsføring av kontraktene skjer i takt med beregnet fremdrift (fullføringsgrad). Fullføringsgraden beregnes som forholdet mellom påløpne tilvirkningskostnader og forventede totale tilvirkningskostnader. Forventede totale tilvirkningskostnader estimeres basert på en kombinasjon av erfaringstall, prognoser, bidragsanalyser og beste skjønn. For prosjekter som antas å gi tap, kostnadsføres hele det beregnede tapet umiddelbart.

I prosjekter hvor opptjente inntekter overstiger fakturerte inntekter, presenteres differansen som opptjent ikke fakturert driftsinntekt under kundefordringer. I motsatt tilfelle, hvor fakturerte inntekter overstiger opptjente inntekter, presenteres differansen som forskuddsfakturert inntekt under annen kortsiktig gjeld.

#### *Klassifisering og vurdering av balanseposter*

Omløpsmidler og kortsiktig gjeld omfatter poster som forfaller til betaling innen ett år etter balansedagen, samt poster som knytter seg til varekretsløpet. Øvrige poster er klassifisert som anleggsmiddel/langsiktig gjeld

Omløpsmidler vurderes til laveste av anskaffelseskost og virkelig verdi. Kortsiktig gjeld balanseføres til nominelt beløp på etableringstidspunktet. Anleggsmidler vurderes til anskaffelseskost, men nedskrives til virkelig verdi ved verdifall som ikke forventes å være forbigående.

Anleggsmidler med begrenset økonomisk levetid avskrives planmessig. Langsiktig gjeld balanseføres til nominelt beløp på etableringstidspunktet.

#### *Fordringer*

Kundefordringer og andre fordringer er oppført i balansen til pålydende etter fradrag for avsetning til forventet tap. Avsetning til tap gjøres på grunnlag av individuelle vurderinger av de enkelte fordringene. I tillegg gjøres det for øvrige kundefordringer en uspesifisert avsetning for å dekke antatt tap.

#### *Varebeholdninger*



## VISSMANN REFRIGERATION SYSTEMS AS

916 696 795

Lager av innkjøpte varer er verdsatt til laveste av anskaffelseskost og virkelig verdi. Anskaffelseskost vurderes etter FIFO- prinsippet. Det foretas nedskrivning for påregnelig ukurans.

### *Valuta*

Pengeposter i utenlandsk valuta er vurdert til kursen ved regnskapsårets slutt.

### *Varige driftsmidler*

Varige driftsmidler balanseføres og avskrives over driftsmidlets forventede økonomiske levetid. Direkte vedlikehold av driftsmidler kostnadsføres løpende under driftskostnader, mens påkostninger eller forbedringer tillegges driftsmidlets kostpris og avskrives i takt med driftsmidlet. Dersom gjenvinnbart beløp av driftsmiddelet er lavere enn balanseført verdi foretas nedskrivning til gjenvinnbart beløp. Gjenvinnbart beløp er det høyeste av netto salgsverdi og verdi i bruk. Verdi i bruk er nåverdien av de fremtidige kontantstrømmene som eiendelen vil generere.

### *Pensjoner*

Selskapet har innskuddsbasert pensjonsordning. Innbetalinger til innskuddsbasert pensjonsordning kostnadsføres løpende som lønnskostnad.

### *Leasing / leieavtaler*

Leieavtaler vurderes som finansiell eller operasjonell leasing etter en konkret vurdering av den enkelte avtale. Dersom det vesentligste av risiko og avkastning på leieobjektet er overført selskapet, klassifiseres leieavtalen som finansiell. Andre leieavtaler klassifiseres som operasjonelle. Driftsmidler i leieavtaler vurdert som finansiell leasing balanseføres og avskrives som ordinære driftsmidler. Avdragsdelen av leieforpliktelsen vises som annen langsiktig gjeld. Forpliktelsen reduseres med betalt leie etter fradrag for beregnet rentekostnad.

Ved operasjonelle leasingavtaler foretas oppføring i balansen kun i den grad det er foretatt forskuddsbetaling til utleier. Leien klassifiseres som driftskostnad og fordeles over leieperioden.

### *Skatter*

Skattekostnaden i resultatregnskapet omfatter både periodens betalbare skatt og endring i utsatt skatt. Utsatt skatt/skattefordel er beregnet med 22% på grunnlag av de midlertidige forskjeller som eksisterer mellom regnskapsmessige og skattemessige verdier, samt ligningsmessig underskudd til fremføring ved utgangen av regnskapsåret. Skatteøkende og skattereduserende midlertidige forskjeller som reverserer eller kan reversere i samme periode er utlignet og nettoført. Netto utsatt skattefordel balanseføres i den grad det er sannsynlig at denne kan bli nyttiggjort. Betalbar skatt og utsatt skatt er regnskapsført direkte mot egenkapitalen i den grad skattepostene relaterer seg til egenkapitaltransaksjoner.

### *Kontantstrømoppstilling*

Kontantstrømoppstillingen er utarbeidet etter den indirekte metode. Kontanter og kontantekvivalenter omfatter kontanter, bankinnskudd og andre kortsiktige, likvide plasseringer.

### *Bruk av estimater*

Ledelsen har brukt estimater og forutsetninger som har påvirket resultatregnskapet og verdsettelsen av eiendeler og gjeld, samt usikre eiendeler og forpliktelser på balansedagen under utarbeidelsen av årsregnskapet i henhold til god regnskapsskikk.



## VISSMANN REFRIGERATION SYSTEMS AS

916 696 795

### Note 1 Transaksjoner med nærstående parter

#### *Ordinære kjøpstransaksjoner:*

En betydelig del av selskapets varekjøp foretas i morselskapet Viessmann Refrigeration Systems OY, som er produsent av produkter som inngår i Viessmann Refrigeration Systems AS sitt sortiment. Selskapets ordinære varekjøp fra Viessmann Refrigeration System OY utgjør 85,5 mill. i 2022 mot 101,4 mill i 2021. Selskapet kjøper installasjons- og servicetjenester fra datterselskapet IAC Vestfold AS. Totalt kjøp fra IAC Vestcold AS utgjør 43,6 mill. i 2022 mot 26,0 mill i 2021. Varekjøp fra andre konsernselskaper utgjør 1,4 mill. i 2022 mot 0,9 mill. i 2021.

#### *Management fee:*

For felles tjenester knyttet til ledelse og markedsfunksjoner i konsernet blir det beregnet et honorar for management fee. Kostnader til management fee utgjør 17,4 mill i 2022 mot 14,3 mill i 2021.

#### *IT-kostnader:*

Selskapet har en konsernintern lisensieringsavtale knyttet til IT-drift og support. Avtalen ble etablert etter implementering av nytt ERP system november 2015. Kostnader til dette utgjør 3,2 mill. i 2022 mot 2,9 mill i 2021.

#### *Brand fee:*

Selskapet har en konsernintern lisensieringsavtale knyttet til bruk av vare- og merkenavn. Kostnader knyttet til dette utgjør 0 mill. i 2022 og 1,6 mill. i 2021.

### Note 2 Finansiell markedsrisiko

#### *Valutarisiko:*

Valutaeksponeringen knyttet til selskapets langsiktige konserninterne finansiering har økt noe i løpet av det siste året ettersom gjelden har økt. Øvrige valutarisiko er først og fremst knyttet til løpende innkjøp i euro. Selv om selskapets målsetting er å avdempes den finansielle risiko i størst mulig grad, innbefatter selskapets nåværende strategi ikke bruk av finansielle instrumenter, men dette er gjenstand for løpende vurdering av ledelse og styret.

#### *Kredittrisiko:*

Selskapets kundemasse er hovedsakelig større nasjonale aktører med historisk god betalingsevne. Kredittrisikoen vurderes på generelt grunnlag fortsatt lav.

#### *Likviditetsrisiko:*

Likviditeten i selskapet vurderes som tilfredsstillende. Forfallstidspunkter for kundefordringer opprettholdes. Selskapet arbeider kontinuerlig med forhandlinger overfor dets største internasjonale leverandører for å bedre selskapets betalingsbetaingelser. Likviditeten sikres gjennom tilgang på konserninterne kredittrammer.



**VIESSMANN REFRIGERATION SYSTEMS AS** **916 696 795**

**Note 3 Salgsinntekter**

	<b>2022</b>	<b>2021</b>
<i>Pr. Virksomhetsområde</i>		
Salg engros	588 862 242	534 346 643
<i>Geografisk fordeling</i>		
Norge	569 848 209	525 274 306
Sverige	13 358 253	5 468 770
Finland	271 814	203 021
Øvrige land	5 383 965	3 400 546
	<u>588 862 242</u>	<u>534 346 643</u>

**Note 4 Varer**

	<b>2022</b>	<b>2021</b>
Innkjøpte varer for videresalg	34 734 044	42 870 604
Ukuransavsetning	-1 000 000	-1 000 000
Sum	<u>33 734 044</u>	<u>41 870 604</u>

**Note 5 Prosjekter under utførelse**

Selskapets prosjekter behandles i samsvar med løpende avregningsmetode.

	<b>2022</b>	<b>2021</b>
Inntektsført produksjon på igangværende prosjekter	6 199 000	4 332 110
Påløpte kontraktskostnader pr. 31.12	6 137 240	4 148 933
Estimerte kontraktsfortjenester pr 31.12	61 760	183 177

Opptjente, ikke fakturerte inntekter inkl. kundefordringene 348 000 293 000

Selskapet har ingen igangværende tapsprosjekter pr. 31.12.2022.

**Note 6 Lønnskostnader, antall ansatte, godtgjørelser, lån til ansatte mm.**

<b>LØNSSKOSTNADER</b>	<b>2022</b>	<b>2021</b>
Lønninger	32 327 508	31 960 336
Arbeidsgiveravgift	5 185 619	4 841 673
Pensjonskostnader	2 050 348	1 843 704
Andre ytelser	528 656	731 745
Innleid arbeidskraft	1 009 917	809 317
Sum	<u>41 102 048</u>	<u>40 186 775</u>

Selskapet har i regnskapsåret sysselsatt gjennomsnittlig 42 årsverk.

<i>Ytelser til ledende personer</i>	<b>Lønn</b>	<b>Pensjon</b>	<b>Annet</b>
Daglig leder	2 093 757	126 821	157 576



## VIESSMANN REFRIGERATION SYSTEMS AS

916 696 795

Daglig leder har en avtale om årlig fastlønn på 1,6 mill med tillegg av bonus på inntil 25% grunnlønn. Daglig leder inngår i selskapets ordinære kollektive pensjonsordning, og har ikke avtale om sluttvederlag utover lønn i avtalt oppsigelsesperiode på 6 måneder.

Det er ikke utbetalt styrehonorarer for 2022.

Selskapets pensjonsordninger tilfredsstiller kravene i lov om obligatorisk tjenstepensjon.

Det er ikke gitt lån/sikkerhetsstillelse til daglig leder, styrets leder eller andre nærstående parter.

KOSTNADSFØRT GODTGJØRELSE TIL REVISOR	2022	2021
Lovpålagt revisjon	297 122	230 000
Andre revisjonsrelaterte tjenester	66 626	78 315
Annen bistand	77 844	91 500
Sum	441 592	399 815

Merverdiavgift er ikke inkludert i revisjonshonoraret.

### Note 7 Pensjoner

Selskapet er pliktig til å ha tjenstepensjonsordning etter lov om obligatorisk tjenstepensjon. Selskapets pensjonsordninger tilfredsstiller kravene i denne loven. Samtlige ansatte er tilknyttet selskapets innskuddsbaserte ordning.

### Note 8 Annen kortsiktig gjeld

	2022	2021
Lønn, feriepenger o.l.	4 392 120	5 099 064
Forskudd fra kunder	0	364 007
Annen kortsiktig gjeld	4 922 953	3 420 625
Sum	9 315 073	8 883 697

### Note 9 Varige driftsmidler

	Driftsløsøre, inventar, verktøy, mm.
Anskaffelseskost 01.01.2022	3 659 069
Tilgang kjøpte driftsmidler	93 989
Anskaffelseskost 31.12.2022	3 753 058
Akkumulerte avskrivninger	-2 946 311
Balanseført pr. 31.12.2022	806 747
Årets avskrivninger	334 335
Økonomisk levetid	3-5 år
Avskrivningsplan	Lineær



VISSMANN REFRIGERATION SYSTEMS AS

916 696 795

## Note 10 Immaterielle eiendeler

	<b>ERP- System</b>
Anskaffelseskost 01.01.2022	<u>6 643 440</u>
Anskaffelseskost 31.12.2022	<u>6 643 440</u>
Akkumulerte avskrivninger 31.12.2022	-6 643 440
Balanseført verdi per 31.12.2022	<u>0</u>
Årets avskrivninger	790 886
Forventet økonomisk levetid	7 år
Avskrivningsplan	Lineær

## Note 11 Finansinntekter og finanskostnader

	<b>2022</b>	<b>2021</b>
Annen renteinntekt	0	0
Agiogevinst	<u>3 468 507</u>	<u>4 961 573</u>
Sum annen finansinntekter	<u>3 468 507</u>	<u>4 961 573</u>
Agiotap	<u>8 045 689</u>	<u>3 762 533</u>
Sum annen finanskostnader	<u>8 045 689</u>	<u>3 762 533</u>

## Note 12 Skatt

Skatteeffekten av midlertidige forskjeller og underskudd til fremføring som har gitt opphav til utsatt skatt og utsatte skattefordeler, spesifisert på typer av midlertidige forskjeller:

	<b>2022</b>	<b>2021</b>	<b>Endring</b>
Varige driftsmidler	-223 455	-212 924	10 531
Tilvirkningskontrakter	61 760	173 177	111 417
Varebeholdning	-1 000 000	-1 000 000	0
Fordringer	-500 000	-500 000	0
Avsetninger mv	-3 200 000	-4 280 000	-1 080 000
Andre forskjeller	-1 200 000	-3 274 000	-2 074 000
<b>Sum</b>	<u>-6 061 695</u>	<u>-9 093 747</u>	<u>-3 032 053</u>
Akkumulert fremførbart underskudd	-41 720 116	-33 309 500	8 410 616
Inngår ikke i beregningen av utsatt skatt	36 836 354	31 457 791	-5 378 563
<b>Grunnlag for beregning av utsatt skatt</b>	<u>-10 945 457</u>	<u>-10 945 456</u>	<u>0</u>
<b>Utsatt skattefordel (22 %)</b>	<b>-2 408 000</b>	<b>-2 408 000</b>	<b>0</b>



## VISSMANN REFRIGERATION SYSTEMS AS

916 696 795

Årets skattekostnad	2022	2021
Skattepliktig inntekt:		
Ordinært resultat før skatt	-3 591 435	71 137
Permanente forskjeller	-1 787 128	412 736
Resultatført konsernbidrag		-6 619 132
Endring i midlertidige forskjeller	-3 032 053	2 138 403
Mottatt konsernbidrag	0	4 819 132
Anvendelse av fremførbart underskudd	0	-822 276
<b>Skattepliktig inntekt</b>	<b>-8 410 616</b>	<b>0</b>

	2022	2021
<b>Resultatført skatt på ordinært resultat:</b>		
Betalbar skatt	0	0
Endring i utsatt skattefordel	0	0
<b>Skattekostnad ordinært resultat</b>	<b>0</b>	<b>0</b>

	2022	2021
<b>Beregning av effektiv skattesats</b>		
Resultat før skatt	-3 591 435	71 137
Beregnet skatt av resultat før skatt	-790 116	15 650
Endring ikke balanseført utsatt skattefordel	1 183 284	289 548
Skatteeffekt av permanente forskjeller	-393 168	-305 198
<b>Sum</b>	<b>0</b>	<b>0</b>

	2022	2021
<b>Betalbar skatt i balansen:</b>		
Betalbar skatt på årets resultat	-134 509	-1 060 209
Betalbar skatt på mottatt konsernbidrag	134 509	1 060 209
<b>Sum betalbar skatt i balansen</b>	<b>0</b>	<b>0</b>

Viessmann Refrigeration Systems AS har pr. 31.12.2022 en balanseført utsatt skattefordel på 2,4 mill. Selskapet har balanseført den andelen av utsatt skattefordel som er sannsynlig at vil bli utnyttet innenfor en tidsramme på 3 år. I budsjettet og prognosene som underbygger verdien av den utsatte skattefordelen, legger selskapet til grunn en forsiktig vekst i omsetning og marginer som etter selskapets skjønn fremstår rimelige og realistiske basert på historisk prestasjon og analyser av fremtidig markeds- og konkurransesituasjon.

### Note 13 Egenkapital

	Aksjekapital	Overkurs	Annen egenkapital	Sum egenkapital
Egenkapital 01.01.2022	8 000 000	42 831 341	71 137	50 902 478
Årets resultat	0	-3 520 298	-71 137	-3 591 435
Egenkapital 31.12.2022	8 000 000	39 311 043	0	47 311 043



## VIESSMANN REFRIGERATION SYSTEMS AS

916 696 795

### Note 14 Datterselskap, TS og FKV

Selskap	Kontor	Eierandel	Stemmeandel
IAC Vestfold AS	Stokke	100%	100%

#### Investering etter kostmetoden (selskapsregnskapet)

Selskapets navn	Aksjekapital	Antall aksjer	Balanseført verdi	Egenkapital	Resultat
IAC Vestfold AS	300 000	102	29 875 559	4 923 685	4 923 685

### Note 15 Mellomværende med selskap i samme konsern og tilknyttet selskap

	2022	2021
<b>Fordringer</b>		
Kundefordringer konsernselskaper	260 851	1 622 142
Annen kortsiktig fordring IAC Vestfold AS	2 532 064	6 619 132
<b>Sum</b>	<b>2 792 915</b>	<b>8 241 274</b>
<b>Gjeld</b>		
Øvrig langsiktig gjeld morselskap	16 977 240	8 989 920
Leverandørgjeld morselskap	1 335 265	4 512 010
Leverandørgjeld datterselskap	5 916 600	2 816 740
Leverandørgjeld øvrige konsernselskaper	38 031 526	22 887 999
<b>Sum</b>	<b>62 260 631</b>	<b>39 206 669</b>

Øvrig langsiktig gjeld til morselskapet består en lånefasilitet på totalt EUR 3,5mill. hvorav EUR 1,7mill er benyttet pr.31.12.2022 . Lånet renteberegnes til 3,2% pa. og forfaller i sin helhet 26.mai 2026.

Forsinkelsesrenter på kortsiktig gjeld til morselskapet, herunder leverandørgjeld renteberegnes med 8,0% p.a.

### Note 16 Kundefordringer

	2022	2021
Kundefordringer til pålydende	64 651 019	55 453 908
Opptjente, ikke fakturerte inntekter	348 000	293 000
Avsetning til tap på fordringer	-500 000	-500 000
<b>Sum</b>	<b>64 499 019</b>	<b>55 246 908</b>

### Note 17 Bundne bankinnskudd, trekkrettigheter

	2022	2021
Skattetrekkkonto	1 362 676	1 450 171



## VISSMANN REFRIGERATION SYSTEMS AS

916 696 795

### Note 18 Leieavtaler

Selskapet leier lokaler, inventar, kontorutstyr og biler. Avtalene er ikke balanseført, da leieavtalene ikke faller inn under definisjonen av finansiell leasing i NRS 14 om leieavtaler.

		2022	2021
Borgeskogen 15, Stokke	31-12-2028	5 091 914	4 910 886
Leasing biler	01-06-2026	1 771 142	1 835 153
Andre leieavtaler	01-03-2022	130 908	27 162
<b>Sum</b>		<b>1 902 050</b>	<b>1 862 315</b>

Samlet gjenstående forpliktelse, beregnet ut fra gjeldende terminbeløp utgjør:

Forfall	2023	2024	2025	2026	Deretter	Totalt
Husleieforpliktelser	5 536 272	5 536 272	5 536 272	5 536 272	11 072 544	33 217 632
Biler	811 784	638 772	453 252	236 316	116 376	2 256 500
Andre leieforpliktelser	20 700	20 700	20 700	20 700	0	82 800
<b>Sum</b>	<b>6 368 756</b>	<b>6 195 744</b>	<b>6 010 224</b>	<b>5 793 288</b>	<b>11 188 920</b>	<b>35 556 932</b>

### Note 19 Aksjekapital og aksjonærinformasjon

Aksjekapitalen består av:

	Antall	Pålydende	Balanseført
Ordinære aksjer	8 000	1 000 kr	8 000 000

Oversikt over aksjonærene i selskapet pr. 31.12:

	Ordinære aksjer	Eierandel	Stemmeandel
Viessmann Refrigeration System OY	8 000	100%	100%

### Note 20 Avsetning for forpliktelser

	2022	2021
Garantiforpliktelser	3 000 000	4 280 000

Garantiaavsetning er vurdert på grunnlag av årets garantirelaterte omsetning til dekning av latent fremtidig garantiarbeid.



## RESULTATREGNSKAP - Konsern

	Note	2022	2021
<b>Driftsinntekter og driftskostnader</b>			
Salgsinntekter	1	630 027 520	581 389 729
Andre driftsinntekter		55 351	170 862
<b>Sum driftsinntekter</b>		<b>630 082 871</b>	<b>581 560 591</b>
Varekostnader	2, 3, 4	519 552 849	479 773 458
Lønnskostnader	5, 6, 7	69 049 278	66 122 147
Avskrivninger	8	740 220	817 913
Avskrivning immaterielle eiendeler	9	7 270 197	7 428 374
Annen driftskostnad	2, 5, 18	40 261 764	37 970 912
<b>Sum driftskostnader</b>		<b>636 874 308</b>	<b>592 112 804</b>
<b>Driftsresultat</b>		<b>-6 791 437</b>	<b>-10 552 213</b>
<b>Finansinntekter og finanskostnader</b>			
Inntekt fra investering i tilknyttet selsk:	14	2 603 587	907 431
Annen finansinntekt	10	3 547 404	5 027 566
Rentekostnad til foretak i samme konsern		414 776	315 063
Annen finanskostnad	10	8 111 938	3 783 251
<b>Resultat av finanskostnader</b>		<b>-2 375 723</b>	<b>1 836 683</b>
<b>Resultat før skattekostnad</b>		<b>-9 167 160</b>	<b>-8 715 530</b>
<b>Skattekostnad på ordinært resultat</b>	11	<b>61 236</b>	<b>-295 950</b>
<b>Årsresultat</b>	12	<b>-9 228 395</b>	<b>-8 419 580</b>



## BALANSE PR 31.12 - Konsern

Eiendeler	Note	2022	2021
<b>Anleggsmidler</b>			
<i>Immaterielle eiendeler</i>			
Goodwill	9	9 718 977	16 198 288
Utsatt skattefordel	11	3 060 100	3 121 336
Programvarerettigheter	9	-	790 886
<b>Sum immaterielle eiendeler</b>		<b>12 779 077</b>	<b>20 110 510</b>
<i>Varige driftsmidler</i>			
Driftsløsøre, inventar o.a. utstyr	8, 13	1 581 044	1 925 032
<b>Sum varige driftsmidler</b>		<b>1 581 044</b>	<b>1 925 032</b>
Lån til fortak i samme konsern	15	4 350 000	4 500 000
Investeringer i tilknyttet selskap	14	7 050 002	6 146 415
<b>Sum finansielle anleggsmidler</b>		<b>11 400 002</b>	<b>10 646 415</b>
<b>Sum anleggsmidler</b>		<b>25 760 123</b>	<b>32 681 957</b>
<b>Omløpsmidler</b>			
<b>Varer</b>	3, 13	<b>38 259 976</b>	<b>46 521 678</b>
<i>Fordringer</i>			
Kundefordringer	4, 13, 15, 16	72 114 227	62 337 960
Andre fordringer		3 532 337	3 797 018
<b>Sum fordringer</b>		<b>75 646 564</b>	<b>66 134 978</b>
<i>Investeringer</i>			
Investering i aksjer og andeler	14	1 000 000	1 000 000
<b>Sum investeringer</b>		<b>1 000 000</b>	<b>1 000 000</b>
<b>Bankinnskudd, kontanter o.l.</b>	17	<b>18 008 772</b>	<b>15 118 609</b>
<b>Sum omløpsmidler</b>		<b>132 915 312</b>	<b>128 775 265</b>
<b>Sum eiendeler</b>		<b>158 675 435</b>	<b>161 457 222</b>





## BALANSE PR 31.12 - Konsern

Egenkapital og gjeld	Note	2022	2021
<b>Egenkapital</b>			
<i>Innskutt egenkapital</i>			
Aksjekapital			
Overkurs	12, 19	8 000 000	8 000 000
<b>Sum innskutt egenkapital</b>	12	<b>29 527 146</b>	<b>38 755 542</b>
<b>Sum egenkapital</b>		<b>37 527 146</b>	<b>46 755 542</b>
<b>Gjeld</b>			
<i>Avsetning for forpliktelser</i>			
Avsetning for garantiforpliktelser	20	3 473 000	4 753 000
<b>Sum avsetning for forpliktelser</b>		<b>3 473 000</b>	<b>4 753 000</b>
<i>Annen langsiktig gjeld</i>			
Gjeld til selskap i samme konsern	15	16 977 240	8 989 920
<b>Sum annen langsiktig gjeld</b>		<b>16 977 240</b>	<b>8 989 920</b>
<i>Kortsiktig gjeld</i>			
Gjeld til kredittinstitusjoner	13	4 019 295	238 025
Leverandørgjeld	15	67 103 861	72 296 650
Skyldige offentlige avgifter		13 343 497	14 572 227
Annen kortsiktig gjeld	7	16 231 394	13 851 858
<b>Sum kortsiktig gjeld</b>		<b>100 698 047</b>	<b>100 958 760</b>
<b>Sum gjeld</b>		<b>121 148 287</b>	<b>114 701 680</b>
<b>Sum egenkapital og gjeld</b>		<b>158 675 435</b>	<b>161 457 222</b>

31. desember 2022  
Stokke, 29.03.2023

  
Kenneth Johansen Høw  
styremedlem/daglig leder

  
Michael Stefan Ernst Luz  
styremedlem

  
Franciscus Johannes G.M. Winters  
styreleder

  
Udo Walter Laeis  
styremedlem



Viessmann Refrigeration Systems AS - Konsernregnskap  
Org.nr: 916 696 795

## Kontantstrøm

Viessmann Refrigeration Systems AS

	2022	2021
<b>Kontantstrømmer fra operasjonelle aktiviteter</b>		
Resultat før skattekostnad	-9 167 160	-8 715 529
Tap/ gevinst ved salg av eiendeler	-55 351	-170 862
Avskrivninger	8 010 417	8 246 287
Resultatandel (fra DS/TS) fratrukket utdelinger fra selskapet	-2 603 587	-907 431
Endring i varelager	8 261 702	-8 846 717
Endring i kundefordringer	-9 776 267	-9 891 756
Endring i vareleverandørgjeld	-5 192 789	12 937 161
Endring i andre tidsavgrensingsposter	-2 981 727	-1 513 655
<b>Netto kontantstrøm fra operasjonelle aktiviteter</b>	<b>-13 504 762</b>	<b>-8 862 502</b>
<b>Kontantstrøm fra investeringsaktiviteter</b>		
Innbetalinger ved salg av varige driftsmidler	65 000	259 500
Utbetalinger ved kjøp av varige driftsmidler	-405 882	-1 299 606
Innbetalinger på lånefordring konsern (korts./langs.)	150 000	200 000
Innbetalinger på andre lånefordringer (korts./langs)	264 681	0
Innbetalinger av utbytte på investeringer	1 700 000	2 278 000
<b>Netto kontantstrøm fra investeringsaktiviteter</b>	<b>1 773 799</b>	<b>1 437 894</b>
<b>Kontantstrømmer fra finansieringsaktiviteter</b>		
Netto innbetaling kassekreditt	3 781 270	238 024
Innbetalinger gjeld konsernselskaper	10 839 856	3 754 770
<b>Netto kontantstrømmer fra finansieringsaktiviteter</b>	<b>14 621 126</b>	<b>3 992 794</b>
<b>Netto kontantstrøm for perioden</b>	<b>2 890 163</b>	<b>-3 431 814</b>
Konter og kontantekvivalenter ved periodens begynnelse	15 118 609	18 550 422
<b>Konter og kontantekvivalenter ved periodens slutt</b>	<b>18 008 772</b>	<b>15 118 608</b>



**Viessmann Refrigeration Systems AS - Konsernregnskap**  
**Org.nr: 916 696 795**

## Noter til konsernregnskapet for 2022

### Regnskapsprinsipper

Årsregnskapet er satt opp i samsvar med regnskapslovens bestemmelser og god regnskapsskikk.

### Konsolidering

Konsernregnskapet omfatter morselskapet Viessmann Refrigeration Systems AS og datterselskapet IAC Vestcold AS.

Kjøpte datterselskaper innregnes i konsernet fra det tidspunkt konsernet oppnår bestemmende innflytelse over selskapet. Bestemmende innflytelse oppnås normalt når konsernet eier mer enn 50 % av aksjene i selskapet, og konsernet er i stand til å utøve faktisk kontroll over selskapet. Kjøpte datterselskaper regnskapsføres i konsernregnskapet basert på morkonsernets anskaffelseskost. Anskaffelseskost tilordnes identifiserbare eiendeler og gjeld i datterkonsernet, som oppføres i konsernregnskapet til virkelig verdi på oppkjøpstidspunktet. Eventuell merverdi ut over hva som kan henføres til identifiserbare eiendeler og gjeld balanseføres som goodwill. Merverdier i konsernregnskapet avskrives lineært over de oppkjøpte eiendelenes forventede levetid. Eventuell goodwill avskrives over forventet levetid. Eventuell negativ goodwill inntektsføres over forventet reverseringsperiode. Selskaper som er kjøpt eller solgt i løpet av året inkluderes i konsernregnskapet fra det tidspunkt kontroll oppnås og inntil kontroll opphører.

Tilknyttede selskaper er enheter hvor konsernet har betydelig (men ikke bestemmende) innflytelse, over den finansielle og operasjonelle styringen (normalt ved eierandel på mellom 20 % og 50 %). Konsernregnskapet inkluderer konsernets andel av resultat fra tilknyttede selskaper regnskapsført etter egenkapitalmetoden fra det tidspunktet betydelig innflytelse oppnås og inntil slik innflytelse opphører.

Når konsernets tapsandel overstiger investeringen i et tilknyttet selskap, reduseres konsernets balanseførte verdi til null og ytterligere tap regnskapsføres ikke med mindre konsernet har en forpliktelse til å dekke dette tapet.

### Salgsinntekter

Inntektsføring ved salg av varer skjer på leveringstidspunktet. Tjenester inntektsføres i takt med utførelsen. Andelen av salgsinntekter som knytter seg til fremtidige serviceytelser balanseføres som uopptjent inntekt ved salget, og inntektsføres deretter i takt med levering av ytelsene.

Varekostnaden innregnes samtidig med salgsinntekten og inkluderer varens anskaffelseskostnad samt fraktkostnader som påløper ved levering av varen til kunde.

### Prosjektinntekter

Konsernets prosjekter behandles i samsvar med løpende avregningsmetode. Inntektsføring av kontraktene skjer i takt med beregnet fremdrift (fullføringsgrad). Fullføringsgraden beregnes som forholdet mellom påløpne tilvirkningskostnader og forventede totale tilvirkningskostnader. Forventede totale tilvirkningskostnader estimeres basert på en kombinasjon av erfaringstall, prognoser, bidragsanalyser og beste skjønn. For prosjekter som antas å gi tap, kostnadsføres hele det beregnede tapet umiddelbart.

I prosjekter hvor opptjente inntekter overstiger fakturerte inntekter, presenteres differansen som opptjent ikke fakturert driftsinntekt under kundefordringer. I motsatt tilfelle, hvor fakturerte inntekter overstiger opptjente inntekter, presenteres differansen som forskuddsfakturert inntekt under annen kortsiktig gjeld.

### Klassifisering og vurdering av balanseposter

Omløpsmidler og kortsiktig gjeld omfatter poster som forfaller til betaling innen ett år etter balansedagen, samt poster som knytter seg til varekretsløpet. Øvrige poster er klassifisert som anleggsmiddel/langsiktig gjeld.



## Viessmann Refrigeration Systems AS - Konsernregnskap

Org.nr: 916 696 795

Omløpsmidler vurderes til laveste av anskaffelseskost og virkelig verdi. Kortsiktig gjeld balanseføres til nominelt beløp på etableringstidspunktet.

Anleggsmidler vurderes til anskaffelseskost, men nedskrives til virkelig verdi ved verdifall som ikke forventes å være forbigående. Anleggsmidler med begrenset økonomisk levetid avskrives planmessig. Langsiktig gjeld balanseføres til nominelt beløp på etableringstidspunktet.

### Fordringer

Kundefordringer og andre fordringer er oppført i balansen til pålydende etter fradrag for avsetning til forventet tap. Avsetning til tap gjøres på grunnlag av individuelle vurderinger av de enkelte fordringene. I tillegg gjøres det for øvrige kundefordringer en uspesifisert avsetning for å dekke antatt tap.

### Varebeholdninger

Lager av Innkjøpte varer er verdsatt til laveste av anskaffelseskost og virkelig verdi. Anskaffelseskost vurderes etter FIFO-prinsippet. Det foretas nedskrivning for påregnelig ukurans.

### Valuta

Pengeposter i utenlandsk valuta er vurdert til kursen ved regnskapsårets slutt.

### Varige driftsmidler

Varige driftsmidler balanseføres og avskrives over driftsmidlets forventede økonomiske levetid. Direkte vedlikehold av driftsmidler kostnadsføres løpende under driftskostnader, mens påkostninger eller forbedringer tillegges driftsmidlets kostpris og avskrives i takt med driftsmidlet. Dersom gjenvinnbart beløp av driftsmiddelet er lavere enn balanseført verdi foretas nedskrivning til gjenvinnbart beløp. Gjenvinnbart beløp er det høyeste av netto salgsverdi og verdi i bruk. Verdi i bruk er nåverdien av de fremtidige kontantstrømmene som eiendelen vil generere.

### Immaterielle eiendeler

Immaterielle eiendeler bokføres til anskaffelseskost og avskrives over forventet økonomisk levetid. Ved indikasjoner på verdifall, må gjenvinnbart beløp fastsettes for å vurdere om et verdifall har inntruffet. Gjenvinnbart beløp er det høyeste av netto salgsverdi og bruksverdi. Bruksverdi er nåverdien av de fremtidige kontantstrømmer som eiendelen vil generere. Dersom balanseført verdi er høyere enn gjenvinnbart beløp, må nedskrivning av eiendelen foretas.

### Pensjoner

Konsernet har innskuddsbasert pensjonsordning. Innbetalinger til innskuddsbasert pensjonsordning kostnadsføres løpende som lønnskostnad.

### Leasing / leieavtaler

Leieavtaler vurderes som finansiell eller operasjonell leasing etter en konkret vurdering av den enkelte avtale. Dersom det vesentligste av risiko og avkastning på leieobjektet er overført konsernet, klassifiseres leieavtalen som finansiell. Andre leieavtaler klassifiseres som operasjonelle. Driftsmidler i leieavtaler vurdert som finansiell leasing balanseføres og avskrives som ordinære driftsmidler. Avdragsdelen av leieforpliktelsen vises som annen langsiktig gjeld. Forpliktelsen reduseres med betalt leie etter fradrag for beregnet rentekostnad.

Ved operasjonelle leasingavtaler foretas oppføring i balansen kun i den grad det er foretatt forskuddsbetaling til utleier. Leien klassifiseres som driftskostnad og fordeles over leieperioden.

### Skatter

Skattekostnaden i resultatregnskapet omfatter både periodens betalbare skatt og endring i utsatt skatt. Utsatt skatt/skattefordel er beregnet med 22% på grunnlag av de midlertidige forskjeller som eksisterer



## **Viessmann Refrigeration Systems AS - Konsernregnskap**

**Org.nr: 916 696 795**

mellom regnskapsmessige og skattemessige verdier, samt ligningsmessig underskudd til fremføring ved utgangen av regnskapsåret. Skatteøkende og skattereduserende midlertidige forskjeller som reverserer eller kan reversere i samme periode er utlignet og nettoført. Netto utsatt skattefordel balanseføres i den grad det er sannsynlig at denne kan bli nyttiggjort.

Betalbar skatt og utsatt skatt er regnskapsført direkte mot egenkapitalen i den grad skattepostene relaterer seg til egenkapitaltransaksjoner.

### **Kontantstrømoppstilling**

Kontantstrømoppstillingen er utarbeidet etter den indirekte metode. Kontanter og kontantekvivalenter omfatter kontanter, bankinnskudd og andre kortsiktige, likvide plasseringer.

### **Bruk av estimater**

Ledelsen har brukt estimater og forutsetninger som har påvirket resultatregnskapet og verdsettelsen av eiendeler og gjeld, samt usikre eiendeler og forpliktelser på balansedagen under utarbeidelsen av årsregnskapet i henhold til god regnskapsskikk.



## Viessmann Refrigeration Systems AS - Konsernregnskap

Org.nr: 916 696 795

### Note 1 Salgsinntekter

	2022	2021
<i>Pr. Virksomhetsområde</i>		
Salg engros	587 796 035	533 409 461
Salg montasje og service	42 231 486	47 980 268
Sum	<u>630 027 520</u>	<u>581 389 729</u>
<i>Geografisk fordeling</i>		
Norge	611 013 487	572 317 392
Sverige	13 358 253	5 468 770
Finland	271 814	203 021
Øvrige land	5 383 965	3 400 546
<b>SUM</b>	<u><b>630 027 520</b></u>	<u><b>581 389 729</b></u>

### Note 2 Transaksjoner med nærstående parter

#### Ordinære kjøpstransaksjoner:

En betydelig del av konsernets varekjøp foretas i morselskapet Viessmann Refrigeration Systems OY, som er produsent av produkter som inngår i konsernets sitt sortiment. Konsernets ordinære varekjøp fra Viessmann Refrigeration Systems OY utgjør 85,5 mill. i 2022 mot 101,4 mill i 2021. Varekjøp fra andre konsernselskaper utgjør 1,4 mill. i 2022 mot 0,9 mill. i 2021.

#### Management fee:

For felles tjenester knyttet til ledelse og markedsfunksjoner i konsernet blir det beregnet et honorar for management fee. Kostnader til management fee utgjør 18 702 642kr i 2022 mot 15 947 305kr i 2021.

#### IT-kostnader:

Konsernet har en konsernintern lisensieringsavtale knyttet til IT-drift og support. Avtalen ble etablert etter implementering av nytt ERP system november 2015. Kostnader til dette utgjør 3,2 mill. i 2022 mot 2,9 mill i 2021.

#### Brand fee:

Konsernet har en konsernintern lisensieringsavtale knyttet til bruk av vare-og merkenavn. Kostnader knyttet til dette utgjør 0 mill. i 2022 mot 1,6 mill. i 2021.

### Note 3 Varer

	2022	2021
Innkjøpte varer for videresalg	39 334 976	47 596 678
Ukuransavsetning	<u>-1 075 000</u>	<u>-1 075 000</u>
Sum	<u>38 259 976</u>	<u>46 521 678</u>



## Viessmann Refrigeration Systems AS - Konsernregnskap

Org.nr: 916 696 795

### Note 4 Prosjekter under utførelse

Konsernets prosjekter behandles i samsvar med løpende avregningsmetode.

	2022	2021
Inntektsført produksjon på igangværende prosjekter	6 199 000	4 332 110
Påløpte kontraktskostnader pr. 31.12	6 137 240	4 148 933
Estimerte kontraktsfortjenester pr 31.12	61 760	183 177
Opptjente, ikke fakturerte inntekter inkl. kundefordringene	1 288 700	795 072

Konsernet har ingen igangværende tapsprosjekter pr. 31.12.2022.

### Note 5 Lønnskostnader, antall ansatte, godtgjørelser, lån til ansatte mm.

LØNNSKOSTNADER	2022	2021
Lønninger	54 856 613	53 788 704
Arbeidsgiveravgift	8 394 484	7 850 640
Pensjonskostnader	3 395 550	2 633 851
Andre ytelser	1 392 714	1 039 635
Innleid arbeidskraft	1 009 917	809 317
Sum	69 049 278	66 122 147

Konsernet har i regnskapsåret sysselsatt gjennomsnittlig 72 årsverk.

Ytelser til ledende personer	Lønn	Pensjon	Annet
Daglig leder	2 093 757	126 821	157 576

Daglig leder har en avtale om årlig fastlønn på 1,6mill med tillegg av bonus på inntil 25% grunnlønn. Daglig leder inngår i konsernet ordinære kollektive pensjonsordning, og har ikke avtale om sluttvederlag utover lønn i avtalt oppsigelsesperiode på 6 måneder.

Det er ikke utbetalt styrehonorarer for 2022.

Selskapets pensjonsordninger tilfredsstiller kravene i lov om obligatorisk tjenestepensjon.

Det er ikke gitt lån/sikkerhetsstillelse til daglig leder, styrets leder eller andre nærstående parter.

KOSTNADSFØRT GODTGJØRELSE TIL REVISOR	2022	2021
Lovpålagt revisjon	410 750	315 000
Annen bistand (inkl. teknisk bistand med årsregnskap)	140 962	123 315
Skatterådgivning (inkl. teknisk bistand med ligningspapirer)	152 180	136 500
Sum	703 892	574 815

Merverdiavgift er ikke inkludert i revisjonshonoraret.



## Viessmann Refrigeration Systems AS - Konsernregnskap

Org.nr: 916 696 795

### Note 6 Pensjoner

Konsernet er pliktig til å ha tjenstepensjonsordning etter lov om obligatorisk tjenstepensjon. Konsernets pensjonsordninger tilfredsstiller kravene i denne loven. Samtlige ansatte er tilknyttet konsernets innskuddsbaserte ordning.

### Note 7 Annen kortsiktig gjeld

	2022	2021
Lønn, feriepenger o.l.	9 797 742	10 178 453
Forskudd fra kunder	155 398	519 405
Annen kortsiktig gjeld	6 278 254	3 154 000
Sum	16 231 394	13 851 858

### Note 8 Varige driftsmidler

	Biler	Driftsløsøre, inventar, verktøy, mm.	Sum
Anskaffelseskost 01.01.2022	2 212 793	5 352 541	7 565 334
Tilgang kjøpte driftsmidler	311 893	93 989	405 882
Avgang solgte driftsmidler	-9 649	0	-9 649
Anskaffelseskost 31.12.2022	2 515 037	5 446 530	7 961 567
Akkumulerte avskrivninger	-1 809 443	-4 571 080	-6 380 523
Balanseført pr. 31.12.2022	705 594	875 450	1 581 044
Årets avskrivninger	338 198	402 022	740 220
Økonomisk levetid	5 år	3- år	
Avskrivningsplan	Lineær	Lineær	

### Note 9 Immaterielle eiendeler

	ERP- System	Goodwill	Sum
Anskaffelseskost 01.01.2022	6 643 440	32 396 556	39 039 996
Anskaffelseskost 31.12.2022	6 643 440	32 396 556	39 039 996
Akkumulerte avskrivninger 31.12.2022	-6 643 440	-22 677 589	-29 321 029
Balanseført verdi per 31.12.2022	0	9 718 967	9 718 967
Årets avskrivninger	790 886	6 479 311	7 270 197
Forventet økonomisk levetid	7 år	5 år	
Avskrivningsplan	Lineær	Lineær	



## Viessmann Refrigeration Systems AS - Konsernregnskap

Org.nr: 916 696 795

### Note 10 Finansinntekter og finanskostnader

	2022	2021
Annen renteinntekt	78 897	65 993
Agiogevinst	3 468 507	4 961 573
<b>Sum annen finansinntekter</b>	<b>3 547 404</b>	<b>5 027 566</b>
Agiotap	8 045 689	3 762 533
Annen rentekostnad	66 249	20 718
<b>Sum annen finanskostnader</b>	<b>8 111 938</b>	<b>3 783 251</b>

### Note 11 Skatt

Skatteeffekten av midlertidige forskjeller og underskudd til fremføring som har gitt opphav til utsatt skatt og utsatte skattefordeler, spesifisert på typer av midlertidige forskjeller:

	2022	2021	Endring
Varige driftsmidler	-384 544	-267 682	116 862
Tilvirkningskontrakter	61 760	173 177	111 417
Varebeholdning	-1 075 000	-1 075 000	0
Fordringer	-521 331	-497 803	23 528
Avsetninger mv	-3 673 000	-4 753 000	-1 080 000
Andre forskjeller	-3 433 670	-5 915 874	-2 482 204
<b>Sum</b>	<b>-9 025 785</b>	<b>-12 336 182</b>	<b>-3 310 397</b>
Akkumulert fremførbart underskudd	-48 383 956	-33 309 500	15 074 456
Inngår ikke i beregningen av utsatt skatt	43 500 196	31 457 791	-12 042 405
<b>Grunnlag for beregning av utsatt skatt</b>	<b>-13 909 545</b>	<b>-14 187 891</b>	<b>-278 346</b>
<b>Utsatt skattefordel (22 %)</b>	<b>-3 060 100</b>	<b>-3 121 336</b>	<b>-61 236</b>
	2022	2021	
<b>Skattepliktig inntekt:</b>			
Ordinært resultat før skatt	-9 167 160	-8 715 530	
Permanente forskjeller	-2 596 900	6 054 177	
Endring i midlertidige forskjeller	-3 310 397	3 483 630	
Anvendelse av fremførbart underskudd		-822 276	
<b>Skattepliktig inntekt</b>	<b>-15 074 457</b>	<b>0</b>	



## Viessmann Refrigeration Systems AS - Konsernregnskap Org.nr: 916 696 795

	2022	2021
<b>Resultatført skatt på ordinært resultat:</b>		
Betalbar skatt	0	0
Endring i utsatt skattefordel	61 236	-295 950
<b>Skattekostnad ordinært resultat</b>	<b>61 236</b>	<b>-295 950</b>

	2022	2021
<b>Beregning av effektiv skattesats</b>		
Resultat før skatt	-9 167 160	-8 715 530
Beregnet skatt av resultat før skatt	-2 016 775	-1 917 417
Endring ikke balanseført utsatt skattefordel	2 649 329	289 548
Skatteeffekt av permanente forskjeller	-571 318	1 331 919
<b>Sum</b>	<b>61 236</b>	<b>-295 950</b>
Effektiv skattesats	-1,7 %	-5,2 %

Viessmann Refrigeration Systems AS har pr. 31.12.2022 en balanseført utsatt skattefordel på 2,4 mill. Selskapet har balanseført den andelen av utsatt skattefordel som er sannsynlig at vil bli utnyttet innenfor en tidsramme på 3 år. I budsjettet og prognosene som underbygger verdien av den utsatte skattefordelen, legger selskapet til grunn en forsiktig vekst i omsetning og marginer som etter selskapets skjønn fremstår rimelige og realistiske basert på historisk prestasjon og analyser av fremtidig markeds- og konkurransesituasjon.

### Note 12 Egenkapital

	Aksjekapital	Overkurs	Sum egenkapital
Egenkapital 01.01.2022	8 000 000	38 755 542	46 755 542
Årets resultat	0	-9 228 395	-9 228 395
Egenkapital 31.12.2022	8 000 000	29 527 146	37 527 146



## Viessmann Refrigeration Systems AS - Konsernregnskap

Org.nr: 916 696 795

### Note 13 Pantstillelser og garantier

Som sikkerhet for en kassekreditt med ramme på 5,0 mill. har kreditor tinglyst sikkerhet i følgende eiendeler:

#### Regnskapsført verdi av pantsikrede eiendeler

	2022	2021
Biler og driftstilbehør	774 297	877 938
Varelager	4 525 932	4 651 074
Fordringer	7 764 588	10 049 132
<b>Sum</b>	<b>13 064 817</b>	<b>15 578 144</b>

### Note 14 Datterselskap, tilknyttet selskap og felleskontrollert virksomhet

	KONTOR	EIER-/ STEMME ANDEL	EGENKAPITAL SISTE ÅR (100%)	RESULTAT SISTE ÅR (100%)	BALANSEFØRT VERDI
<b>Selskap</b>					
Cool Team AS	Oslo	34%	6 275 100	2 649 730	5 801 472
Cool Team Bergen AS	Bergen	34%	3 672 146	-135 714	1 248 529
Cool Team Midt-Norge AS*	Trondheim	100%	-3 983 266	1 320 427	1 000 000
<b>Sum</b>			<b>5 963 980</b>	<b>3 834 443</b>	<b>8 050 001</b>

\*) Datterselskapet Coolteam Midt-Norge AS er utelatt fra konsolidering etter reglene om midlertidig eie i NRS17, samt at selskapet anses å ikke ha betydning for å bedømme konsernets stilling og resultat. Oppgitte regnskapstall gjelder regnskapsåret 2021.

### Note 15 Mellomværende med selskap i samme konsern og tilknyttet selskap

	2022	2021
<b>Fordringer</b>		
Lån til Coolteam Midt-Norge AS	4 350 000	4 500 000
Kundefordringer konsernselskaper	69 581	3 102 338
Kundefordringer tilknyttede selskaper	0	110 485
<b>Sum</b>	<b>4 419 581</b>	<b>7 712 823</b>

\* Lån til Coolteam Midt- Norge AS renteberegnes tilsvarende skjermingsrenten.

#### Gjeld

Øvrig langsiktig gjeld morselskap	16 977 240	8 989 920
Leverandørgjeld morselskap	1 335 265	4 815 567
Leverandørgjeld øvrige konsernselskaper	20 293 869	11 185 069
<b>Sum</b>	<b>38 606 374</b>	<b>24 990 556</b>

Øvrig langsiktig gjeld til morselskapet består en lånefasilitet på totalt EUR 3,5mill. hvorav EUR 1,7mill er benyttet pr.31.12.2022 . Lånet renteberegnes til 3,2% p.a. og forfaller i sin helhet 26.mai 2026. Forsinkelsesrenter på kortsiktig gjeld til morselskapet, herunder leverandørgjeld renteberegnes med 8,0% p.a.



## Viessmann Refrigeration Systems AS - Konsernregnskap

Org.nr: 916 696 795

### Note 16 Kundefordringer

	2022	2021
Kundefordringer til pålydende	71 375 528	62 091 679
Opptjente, ikke fakturerte inntekter	1 288 700	795 072
Avsetning til tap på fordringer	-550 000	-550 000
<b>Sum</b>	<b>72 114 228</b>	<b>62 336 751</b>

### Note 17 Bundne bankinnskudd, trekkrettigheter

	2022	2021
<b>BUNDNE BANKINNSKUDD</b>		
Skattetrekkskonto	2 522 413	2 647 470

### Note 18 Leieavtaler

Selskapet leier lokaler, inventar, kontorutstyr og biler. Avtalene er ikke balanseført, da leieavtalene ikke faller inn under definisjonen av finansiell leasing i NRS 14 om leieavtaler.

		2022	2021
Borgeskogen 15, Stokke	31-12-2028	5 491 531	5 926 864
Rødmyrlia 16, Skien	28-02-2024	126 708	120 593
<b>Sum leiekostnad</b>		<b>5 618 238</b>	<b>6 047 457</b>
Leasing biler	01-06-2026	2 905 610	2 651 348
Andre leieavtaler	01-03-2022	152 191	46 596
<b>Sum</b>		<b>3 057 801</b>	<b>2 697 944</b>

Samlet gjenstående forpliktelse, beregnet ut fra gjeldende terminbeløp utgjør:

Forfall	2023	2024	2025	2026	Deretter	Totalt
Husleieforpliktelser	6 062 597	6 062 597	5 536 272	5 536 272	11 072 544	34 270 282
Biler	1 982 088	1 699 116	1 446 036	786 954	275 376	6 189 570
Andre leieforpliktelser	20 700	20 700	20 700	20 700	0	82 800
<b>Sum</b>	<b>8 065 385</b>	<b>7 782 413</b>	<b>7 003 008</b>	<b>6 343 926</b>	<b>11 347 920</b>	<b>40 542 652</b>



## Viessmann Refrigeration Systems AS - Konsernregnskap

Org.nr: 916 696 795

### Note 19 Aksjekapital og aksjonærinformasjon

Aksjekapitalen består av:

	Antall	Pålydende	Balanseført
Ordinære aksjer	8 000	1 000 kr	8 000 000

Oversikt over aksjonærene i selskapet pr. 31.12:

	Ordinære aksjer	Eierandel	Stemmeandel
Viessmann Refrigeration System OY	8 000	100%	100%

### Note 20 Avsetning for forpliktelser

	2022	2021
Garantiforpliktelser	3 473 000	4 753 000

Garantiaavsetning er vurdert på grunnlag av årets garantirelaterte omsetning til dekning av latent fremtidig garantiarbeid.

### Note 21 Finansiell markedsrisiko

#### Valutarisiko:

Valutaeksponeringen knyttet til selskapets langsiktige konserninterne finansiering har økt noe i løpet av det siste året ettersom gjelden har økt. Øvrige valutarisiko er først og fremst knyttet til løpende innkjøp i euro. Selv om konsernets målsetting er å avdempe den finansielle risiko i størst mulig grad, innbefatter konsernets nåværende strategi ikke bruk av finansielle instrumenter, men dette er gjenstand for løpende vurdering av ledelse og styret.

#### Kredittrisiko:

Konsernets kundemasse er hovedsakelig større nasjonale aktører med historisk god betalingsevne. Kredittrisikoen vurderes på generelt grunnlag fortsatt lav.

#### Likviditetsrisiko:

Likviditeten i konsernet vurderes som tilfredsstillende. Forfallstidspunkter for kundefordringer opprettholdes. Konsernet arbeider kontinuerlig med forhandlinger overfor dets største internasjonale leverandører for å bedre konsernets betalingsbetingelser. Likviditeten sikres gjennom tilgang på konserninterne kredittrammer.

#### Markedsrisiko:

Investeringsbehovet for kjøleanlegg innenfor detaljhandel og industri forventes å øke fremover som følge av endringer i regulatoriske miljøkrav. Etterspørselen etter servicetjenester har vært stabilt stigende de senere årene.



## Styrets årsberetning Viessmann Refrigeration Systems AS (VRS AS) - 2022

### Virksomhetens art og hvor den drives

Virksomheten i VRS AS er salg av kjøle- og frysemøbler samt dertil tilhørende installasjoner, montasje og servicetjenester til dagligvare, næringsmiddelindustrien, storkjøkken og servicenæringen i Norge. Hovedkontoret ligger i Sandefjord kommune. Markedet innenfor store deler av virksomheten var i 2022 som forventet. Markedet er som tidligere år preget av hard konkurranse. Man ser derimot at markedets investeringer innenfor kjøle- og fryseutstyr er stabil.

Konsernregnskapet består av morselskapet VRS AS og datterselskapet IAC Vestcold AS. IAC Vestcold AS utfører kuldetekniske installasjoner og service arbeid til tilsvarende markedssegmenter som VRS AS.

Siden 2013 har VRS AS vært end del av det tyske Viessmann konsernet. Dette innebærer at VRS AS har en sterk og industriell eier som har langsiktig fokus.

### Redegjørelse for årsregnskapet

Selskapets omsetning økte fra 534,4 millioner kroner i 2021 til 588,9 millioner kroner i 2022. Konsernets omsetning økte fra 581,6 mill. i 2021 til 630,1 mill. i 2022. Salgsveksten for 2022 er omtrent som forventningene. Selskapet har en solid markedsposisjon og har meget gode forutsetninger for å ivareta kundenes ønsker om at dens leverandører i sterkere grad skal ta hånd om alle prosesser innenfor en levering. Dette innebærer at andelen tjenester er relativt høy. Disse tjenestene ytes av underleverandører og viderefaktureres sluttkunden etter kost + metoden. Dette igjen medfører at kapitalstrømmen gjennom selskapet er stor.

Selskapet fikk et negativt driftsresultat på 1,1 millioner i 2022 mot et negativt driftsresultat på 7,4 millioner i 2021. Konsernet fikk et negativt driftsresultat på 6,8 millioner i 2022 mot et negativt driftsresultat på 10,6 millioner i 2021. Resultatene til konsern er negativt påvirket av goodwill avskrivninger. Resultatene er forøvrig noe svakere enn forventet blant annet som følge uro i supply kjeden som igjen var en langsiktig konsekvens av Covid-19.

Finanspostene i selskapsregnskapet inkluderer en inntektsført dividende fra datterselskapet på 2,5 millioner i 2022 og 6,6 millioner i 2021. Øvrige finansposter består i all hovedsak av netto valutaeffekter.

Selskapets årsresultat ble negativt med 3,6 millioner kroner i 2022. Årsresultat for konsernet ble negativt med 9,2 mill.

Med et negativt driftsresultat på 1,1 millioner i 2022 har selskapet en negativ kontantstrøm fra drift på 14,6. Tilsvarende tall for 2021 var et negativt driftsresultat på 7,4 millioner og en negativ kontantstrøm fra drift på 10,2 mill. Konsernet har et negativt driftsresultat på 6,8 millioner i 2022 og en negativ kontantstrøm fra drift på ca. 13,5 millioner. Tilsvarende tall for 2021 var et negativt driftsresultat på 10,6 millioner og en negativ kontantstrøm fra drift på 8,9 millioner. Forskjellene mellom driftsresultat og kontantstrøm fra drift skyldes i all hovedsak avskrivninger og endringer i arbeidskapitalen.

Likviditetsbeholdningen pr. 31.12.22 utgjorde 16,8 millioner i selskapet sammenlignet med 13,9 millioner pr. 31.12.21. Likviditetsbeholdningen i konsernet utgjorde 18,0 millioner pr. 31.12.22 sammenlignet med 15,1 mill. pr. 31.12.21.



Selskapets kortsiktige gjeld utgjorde pr. 31.12.22 81,1 % av samlet gjeld, sammenlignet med 87,3 % pr. 31.12.2021. Kortsiktig gjeld består i stor grad av leverandør gjeld. Selskapets gjeld til foretak i samme konsern utgjorde 59 % av samlet gjeld.

Selskapets totale gjeld økte med 1,4 mill. kr fra 2021 til 2022, og utgjør 106 millioner pr. 31.12.22. I konsernet utgjorde samlet gjeld 121,1 mill. pr. 31.12.22 mot 114,7 mill. pr. 31.12.21. Økning i gjeldsforpliktels er for en stor del knyttet til økning i konsernintern gjeld. Selskapets og konsernets langsiktige gjeld er knyttet til avsetninger for fremtidige garantiforpliktels og lån fra morselskap. Styret er komfortabel i forhold til selskapets og konsernets finansielle stilling.

Totalkapitalen i selskapet pr. 31.12.22 var 153,3 millioner sammenlignet med 155,5 millioner pr. 31.12.21. Totalkapitalen i konsernet pr. 31.12.22 var 158,7 millioner sammenlignet med 161,5 millioner pr. 31.12.21. Egenkapitalandelen i selskapet pr. 31.12.22 er på 31 % sammenlignet med 33 % pr. 31.12.21. Egenkapitalandelen i konsernet pr. 31.12.22 er på 24 % sammenlignet med 29 % pr. 31.12.21.

Årsregnskapet gir et rettviseende bilde av selskapets og konsernets eiendeler, gjeld, finansiell stilling og resultat.

## Hendelser etter balansedagen

Det har ikke inntruffet hendelser etter balansedagen som vesentlig påvirker årsregnskapet for 2022.

## Fremtidig utvikling og fortsatt drift

Det foreligger normalt betydelig usikkerhet knyttet til vurderinger av fremtidige forhold, men under følger styrets vurdering av fremtidig utvikling og fortsatt drift.

Selskapets og konsernets virksomhet preges av hard konkurranse både fra internasjonale og nasjonale aktører. Samtidig blir kundene større, færre og mer internasjonale. Selskapet og konsernet har gjennom flere år arbeidet hardt med å sikre avtaler med de største kundeaktørene. Selskapets og konsernets markedsposisjon er sterk med en solid posisjon innenfor de segmentene som selskapet og konsernet anser som sitt marked. Selskapets og konsernets posisjon, dens seriøse profil, dyktige medarbeidere og anerkjent merkevare, gjør at man ser gode muligheter for fremtiden. Det er selskapets policy å systematisk bedre effektiviteten og kompetansen, samt videreutvikle produkt og tjeneste spekteret for å imøtekomme de krav som stilles fra markedet.

Selskapets markedsposisjon, samt tilfredsstillende ordreserver ved regnskapsårets slutt, gjør at selskapet ser positivt på året som kommer. Man forventer et totalmarked i 2023 på nivå med 2022. Egenkapital pr. 31.12.2022 er tilfredsstillende, og med tillegg av gunstige lånebetingelser styrkes den totale finansielle stillingen vesentlig. Selskapet har en låneramme på 3,5 millioner euro fra morselskapet. Pr. 31.12.2022 har selskapet benyttet 1,7 millioner euro av rammen, noe som gir 1,8 millioner euro i tilgjengelig kreditt.

Budsjettet for 2023 viser et overskudd. De budsjetterte inntektene for 2023 støttes av en tilfredsstillende ordreserver ved utgangen av 2022. Inflasjonspresset med tilhørende svak norske krone har i enkelte segmenter hatt noe men begrenset negativ innvirkning på selskapets resultater så langt i 2023. Den pågående konflikten mellom Russland og Ukraina har i 2022 hatt innvirkninger på forsynings situasjonen, men har blitt håndtert ved økning i sikkerhetslageret. Dette har igjen medført noe økning i arbeidskapitalen. Man ser imidlertid at forsynings situasjonen er forbedret vesentlig og synes og ha liten innvirkning på selskapets resultater så langt i 2023. I henhold til overnevnte bekrefter styret at årsregnskapet for 2022 er avlagt under forutsetning av fortsatt drift.



## Finansiell risiko

### *Overordnet om målsetting og strategi*

Selskapet er eksponert for finansiell risiko på ulike områder, blant annet er dette knyttet til valutarisiko på kjøp av varer for videresalg. Målsettingen er i størst mulig grad å begrense denne risikoen. Selskapets strategi innbefatter ikke bruk av finansielle instrumenter.

### *Markedsrisiko/valutarisiko*

Selskapet er eksponert for endringer i valutarisiko opp mot Euro, Danske kroner, Britiske pund, US dollar og Svenske kroner, da selskapet har en stor andel varekjøp i denne typen valuta. Selskapet har ikke inngått terminkontrakter. Selskapet har ved utgangen av 2022 et lån notert i euro fra morselskapet. Selskapet er også eksponert for endringer i rentenivået, da selskapets gjeld har flytende rente.

### *Kredittrisiko*

Risiko for at motparter ikke har økonomiske evne til å oppfylle sine forpliktelser er tilstede men anses som lav. Årsaken til at selskapet vurderer kredittrisiko som lav ligger i at det historisk sett har vært lite tap på fordringer. Selskapet har i all hovedsak store nasjonale og internasjonale kunder med høy betalingsevne. Rutinene for kredittvurderinger er for enkelte kundegruppering blitt innskjerpet.

### *Likviditetsrisiko*

Likviditeten i selskapet vurderes som tilfredsstillende. Forfallstidspunkter for kundefordringer opprettholdes. Selskapet arbeider kontinuerlig med forhandlinger overfor dets største internasjonale leverandører for å bedre selskapets betalingsbetingelser.

## Forskning- og utvikling

Selskapet og konsernet har i løpet av 2022 ikke hatt forsknings- og utviklingsaktiviteter.

## Arbeidsmiljø og personal

I henhold til gjeldende lover og forskrifter fører selskapet oversikt over totalt sykefravær blant selskapets ansatte. I 2022 har det totale sykefraværet vært på 196 dager, inkludert langtidssykemeldinger, dette utgjør 1,93 % av total arbeidstid. I konsernet har sykefraværet vært 738 dager som utgjør 4,4 %. Det er vår oppfatning at arbeidsmiljøet og den generelle trivsel på arbeidsplassen er god. Selskapet og konsernet arbeider kontinuerlig med å oppmuntre sine medarbeidere til fysisk aktivitet.

Det har ikke forekommet skader eller ulykker på arbeidsplassen i inneværende år. Selskapet har verneombud oppnevnt som har jevnlig kontakt med ledelsen i firmaet. Selskapet har bedriftslegeordning.

## Aktivitets- og redegjørelse for likestilling og diskriminering

Opplysninger om kjønnsfordeling i 2022:

- 43 ansatte, hvorav 15 kvinner og 28 menn.
- 8 ansatte med personalansvar, hvorav ingen kvinner og 8 menn.
- Ingen deltidsansatt. En ekstrahjelp, hvorav 1 er kvinne.
- Det ble ikke avvirket foreldrepermisjon i 2022.

Gjennomsnittlig årslønn for menn er 30 % høyere enn gjennomsnittlig årslønn for kvinner. Dette skyldes forskjellige typer funksjoner. Selskapet praktiserer lik lønn for likt arbeid, uavhengig kjønn, funksjonsnedsettelse, seksuell orientering, kjønnsidentitet og kjønnsuttrykk, religion og livssyn, etnisitet, omsorgsoppgaver, graviditet, foreldrepermisjon og adopsjon.

Selskapet gjennomfører fortløpende vurderinger av likestilling og diskriminering på ledelsesnivå i selskapet:



- Vurderer om det finnes risiko for diskriminering eller andre hindre for likestilling.
- Analyserer årsaker til identifiserte risikoer.
- Iverksette tiltak som er egnet til å motvirke diskriminering og bidra til økt likestilling og mangfold i selskapet
- Vurdere resultatet av arbeidet etter de overstående punkter

Hensynet til likestilling og ikke-diskriminering er nedfelt i selskapets strategiplan og inkludert i selskapets personalpolitikk. Selskapet jobber aktivt for likestilling og ikke-diskriminering. Det gis like muligheter og rettigheter uavhengig av kjønn, funksjonsnedsettelse, seksuell orientering, kjønnsidentitet og kjønnsuttrykk, religion og livssyn, etnisitet, omsorgsoppgaver, graviditet, foreldrepermisjon og adopsjon. Dette ivaretas fortløpende ved rekruttering, regulering av lønns- og arbeidsvilkår, vurdering av forfremmelser, utviklingsmuligheter/opplæring, tilrettelegging og andre tilpasninger for å balansere mellom arbeidsliv og familie.

Aktivitetsplikten ivaretas av arbeidet til selskapets ledergruppe, som møtes flere ganger årlig. Ledergruppen bestemmer rammene for selskapets personalpolitikk. Minimum årlig settes aktivitets og redegjørelsesplikten som en egen sak på agendaen, og det gjennomgås status på arbeidet og gjennomgang av mulige risikoer, hindre, årsaker og tiltak. Det legges også planer for videre arbeid og tiltak.

## Informasjonsplikt etter Åpenhetsloven.

Åpenhetsloven skal fremme virksomheters respekt for grunnleggende menneskerettigheter og anstendige arbeidsforhold, og sikre allmennheten tilgang til informasjon. Loven pålegger blant annet Viessmann Refrigeration Systems AS en informasjonsplikt og en plikt til å gjennomføre aktsomhetsvurderinger som skal redegjøres for og offentliggjøres for allmennheten. Informasjonsplikten inntrådte fra og med 1. juli 2022 og redegjørelsen for aktsomhetsvurderingen skal senest offentliggjøres 30. juni 2023.

Viessmann Refrigeration Systems AS har valgt å løse offentliggjøringen av sine aktsomhetsvurderinger i et eget dokument. Offentliggjøringen vil bli gjort på selskapets nettsted senest innen 30. juni 2023.

Engelsk versjon av Viessmann gruppens publisering finnes her:

<https://www.viessmann.family/en/sustainability/social-sustainability>

Supplier code of

conduct: <https://cdn0.scrvt.com/7751e89258d4a9c4a8e766355e041466/af6c0cbafa5b546b/e8b3afbc1a4a/sustainability-viessmann-flyer-supplier-code-of-conduct-en-230214-RGB.pdf>

Annex: <https://cdn0.scrvt.com/7751e89258d4a9c4a8e766355e041466/a43444bfcd80ff5/86d4d45d823b/sustainability-viessmann-flyer-human-rights-annex-en-230214-RGB.pdf>

## Ansvarsforsikring for styret og daglig leder

Styrets medlemmer og daglig leder er dekket inn under Viessmann`s globale ansvarsforsikring som dekker mulig ansvar overfor selskapet.

## Miljørapportering

Selskapet har ikke virksomhet av en slik karakter at det medfører utslippsproblemer. Det forurenser ikke miljøet mer enn tilsvarende bedrifter i bransjen. Alle produkter som selges er CFC-frie, og selskapet har gode rutiner for håndtering av avfall. Miljøbelastning knyttet til transport er ikke større enn hva som må anses som normalt. Selskapet er tilknyttet bransjens returprosjekt i samarbeid med Renas AS.





### Års resultat og disponeringer


Styret foreslår følgende disponering av årsresultat i henholdsvis selskapet og konsernet


Avsatt til utbytte	0	0
Overføring annen egenkapital	-3 591 435	71 137
Totalt disponert	-3 591 435	71 137

Stokke, 29. mars 2023

  
Franciscus J. G. M. Winters  
styreleder

  
Udo Walter Laels  
styremedlem

  
Michael Steffen Luz  
styremedlem

  
Kenneth Kløv Johansen  
Daglig Leder



**Viessmann Refrigeration Systems AS - Konsernregnskap**  
**Org.nr: 916 696 795**

## Noter til konsernregnskapet for 2022

### Regnskapsprinsipper

Årsregnskapet er satt opp i samsvar med regnskapslovens bestemmelser og god regnskapsskikk.

### Konsolidering

Konsernregnskapet omfatter morselskapet Viessmann Refrigeration Systems AS og datterselskapet IAC Vestcold AS.

Kjøpte datterselskaper innregnes i konsernet fra det tidspunkt konsernet oppnår bestemmende innflytelse over selskapet. Bestemmende innflytelse oppnås normalt når konsernet eier mer enn 50 % av aksjene i selskapet, og konsernet er i stand til å utøve faktisk kontroll over selskapet. Kjøpte datterselskaper regnskapsføres i konsernregnskapet basert på morkonsernets anskaffelseskost. Anskaffelseskost tilordnes identifiserbare eiendeler og gjeld i datterkonsernet, som oppføres i konsernregnskapet til virkelig verdi på oppkjøpstidspunktet. Eventuell merverdi ut over hva som kan henføres til identifiserbare eiendeler og gjeld balanseføres som goodwill. Merverdier i konsernregnskapet avskrives lineært over de oppkjøpte eiendelenes forventede levetid. Eventuell goodwill avskrives over forventet levetid. Eventuell negativ goodwill inntektsføres over forventet reverseringsperiode. Selskaper som er kjøpt eller solgt i løpet av året inkluderes i konsernregnskapet fra det tidspunkt kontroll oppnås og inntil kontroll opphører.

Tilknyttede selskaper er enheter hvor konsernet har betydelig (men ikke bestemmende) innflytelse, over den finansielle og operasjonelle styringen (normalt ved eierandel på mellom 20 % og 50 %). Konsernregnskapet inkluderer konsernets andel av resultat fra tilknyttede selskaper regnskapsført etter egenkapitalmetoden fra det tidspunktet betydelig innflytelse oppnås og inntil slik innflytelse opphører.

Når konsernets tapsandel overstiger investeringen i et tilknyttet selskap, reduseres konsernets balanseførte verdi til null og ytterligere tap regnskapsføres ikke med mindre konsernet har en forpliktelse til å dekke dette tapet.

### Salgsinntekter

Inntektsføring ved salg av varer skjer på leveringstidspunktet. Tjenester inntektsføres i takt med utførelsen. Andelen av salgsinntekter som knytter seg til fremtidige serviceytelser balanseføres som uopptjent inntekt ved salget, og inntektsføres deretter i takt med levering av ytelsene.

Varekostnaden innregnes samtidig med salgsinntekten og inkluderer varens anskaffelseskostnad samt fraktkostnader som påløper ved levering av varen til kunde.

### Prosjektinntekter

Konsernets prosjekter behandles i samsvar med løpende avregningsmetode. Inntektsføring av kontraktene skjer i takt med beregnet fremdrift (fullføringsgrad). Fullføringsgraden beregnes som forholdet mellom påløpne tilvirkningskostnader og forventede totale tilvirkningskostnader. Forventede totale tilvirkningskostnader estimeres basert på en kombinasjon av erfaringstall, prognoser, bidragsanalyser og beste skjønn. For prosjekter som antas å gi tap, kostnadsføres hele det beregnede tapet umiddelbart.

I prosjekter hvor opptjente inntekter overstiger fakturerte inntekter, presenteres differansen som opptjent ikke fakturert driftsinntekt under kundefordringer. I motsatt tilfelle, hvor fakturerte inntekter overstiger opptjente inntekter, presenteres differansen som forskuddsfakturert inntekt under annen kortsiktig gjeld.

### Klassifisering og vurdering av balanseposter

Omløpsmidler og kortsiktig gjeld omfatter poster som forfaller til betaling innen ett år etter balansedagen, samt poster som knytter seg til varekretsløpet. Øvrige poster er klassifisert som anleggsmiddel/langsiktig gjeld.



## Viessmann Refrigeration Systems AS - Konsernregnskap

Org.nr: 916 696 795

Omløpsmidler vurderes til laveste av anskaffelseskost og virkelig verdi. Kortsiktig gjeld balanseføres til nominelt beløp på etableringstidspunktet.

Anleggsmidler vurderes til anskaffelseskost, men nedskrives til virkelig verdi ved verdifall som ikke forventes å være forbigående. Anleggsmidler med begrenset økonomisk levetid avskrives planmessig. Langsiktig gjeld balanseføres til nominelt beløp på etableringstidspunktet.

### Fordringer

Kundefordringer og andre fordringer er oppført i balansen til pålydende etter fradrag for avsetning til forventet tap. Avsetning til tap gjøres på grunnlag av individuelle vurderinger av de enkelte fordringene. I tillegg gjøres det for øvrige kundefordringer en uspesifisert avsetning for å dekke antatt tap.

### Varebeholdninger

Lager av Innkjøpte varer er verdsatt til laveste av anskaffelseskost og virkelig verdi. Anskaffelseskost vurderes etter FIFO-prinsippet. Det foretas nedskrivning for påregnelig ukurans.

### Valuta

Pengeposter i utenlandsk valuta er vurdert til kursen ved regnskapsårets slutt.

### Varige driftsmidler

Varige driftsmidler balanseføres og avskrives over driftsmidlets forventede økonomiske levetid. Direkte vedlikehold av driftsmidler kostnadsføres løpende under driftskostnader, mens påkostninger eller forbedringer tillegges driftsmidlets kostpris og avskrives i takt med driftsmidlet. Dersom gjenvinnbart beløp av driftsmiddelet er lavere enn balanseført verdi foretas nedskrivning til gjenvinnbart beløp. Gjenvinnbart beløp er det høyeste av netto salgsverdi og verdi i bruk. Verdi i bruk er nåverdien av de fremtidige kontantstrømmene som eiendelen vil generere.

### Immaterielle eiendeler

Immaterielle eiendeler bokføres til anskaffelseskost og avskrives over forventet økonomisk levetid. Ved indikasjoner på verdifall, må gjenvinnbart beløp fastsettes for å vurdere om et verdifall har inntruffet. Gjenvinnbart beløp er det høyeste av netto salgsverdi og bruksverdi. Bruksverdi er nåverdien av de fremtidige kontantstrømmer som eiendelen vil generere. Dersom balanseført verdi er høyere enn gjenvinnbart beløp, må nedskrivning av eiendelen foretas.

### Pensjoner

Konsernet har innskuddsbasert pensjonsordning. Innbetalinger til innskuddsbasert pensjonsordning kostnadsføres løpende som lønnskostnad.

### Leasing / leieavtaler

Leieavtaler vurderes som finansiell eller operasjonell leasing etter en konkret vurdering av den enkelte avtale. Dersom det vesentligste av risiko og avkastning på leieobjektet er overført konsernet, klassifiseres leieavtalen som finansiell. Andre leieavtaler klassifiseres som operasjonelle. Driftsmidler i leieavtaler vurdert som finansiell leasing balanseføres og avskrives som ordinære driftsmidler. Avdragsdelen av leieforpliktelsen vises som annen langsiktig gjeld. Forpliktelsen reduseres med betalt leie etter fradrag for beregnet rentekostnad.

Ved operasjonelle leasingavtaler foretas oppføring i balansen kun i den grad det er foretatt forskuddsbetaling til utleier. Leien klassifiseres som driftskostnad og fordeles over leieperioden.

### Skatter

Skattekostnaden i resultatregnskapet omfatter både periodens betalbare skatt og endring i utsatt skatt. Utsatt skatt/skattefordel er beregnet med 22% på grunnlag av de midlertidige forskjeller som eksisterer



## **Viessmann Refrigeration Systems AS - Konsernregnskap**

**Org.nr: 916 696 795**

mellom regnskapsmessige og skattemessige verdier, samt ligningsmessig underskudd til fremføring ved utgangen av regnskapsåret. Skatteøkende og skattereduserende midlertidige forskjeller som reverserer eller kan reversere i samme periode er utlignet og nettoført. Netto utsatt skattefordel balanseføres i den grad det er sannsynlig at denne kan bli nyttiggjort.

Betalbar skatt og utsatt skatt er regnskapsført direkte mot egenkapitalen i den grad skattepostene relaterer seg til egenkapitaltransaksjoner.

### **Kontantstrømoppstilling**

Kontantstrømoppstillingen er utarbeidet etter den indirekte metode. Kontanter og kontantekvivalenter omfatter kontanter, bankinnskudd og andre kortsiktige, likvide plasseringer.

### **Bruk av estimater**

Ledelsen har brukt estimater og forutsetninger som har påvirket resultatregnskapet og verdsettelsen av eiendeler og gjeld, samt usikre eiendeler og forpliktelser på balansedagen under utarbeidelsen av årsregnskapet i henhold til god regnskapsskikk.