



ÅRSREGNSKAPET FOR REGNSKAPSÅRET 2024 - GENERELL INFORMASJON

Enheten

Organisasjonsnummer: 989 214 047
Organisasjonsform: Aksjeselskap
Foretaksnavn: BIXBY HOLDING AS
Forretningsadresse: Hospitsveien 10A
0789 OSLO

Regnskapsår

Årsregnskapets periode: 01.01.2024 - 31.12.2024

Konsern

Morselskap i konsern: Ja
Konsernregnskap lagt ved: Nei

Regnskapsregler

Regler for små foretak benyttet: Ja
Benyttet ved utarbeidelsen av årsregnskapet til selskapet: Regnskapslovens alminnelige regler

Årsregnskapet fastsatt av kompetent organ

Bekreftet av representant for selskapet: Jan Harald Solstad
Dato for fastsettelse av årsregnskapet: 25.06.2025

Grunnlag for avgivelse

År 2024: Årsregnskapet er elektronisk innlevert
År 2023: Tall er hentet fra elektronisk innlevert årsregnskap fra 2024

Det er ikke krav til at årsregnskapet m.v. som sendes til Regnskapsregisteret er undertegnet. Kontrollen på at dette er utført ligger hos revisor/enhetens øverste organ. Sikkerheten ivaretas ved at innsender har rolle/rettighet for innsending av årsregnskapet via Altinn, og ved at det bekreftes at årsregnskapet er fastsatt av kompetent organ.

Brønnøysundregistrene, 01.07.2025



Resultatregnskap

Beløp i: NOK	Note	2024	2023
RESULTATREGNSKAP			
Inntekter			
Annen driftsinntekt		8 049 492	93 545 556
Sum inntekter		8 049 492	93 545 556
Kostnader			
Lønnskostnad	1		
Avskrivning av driftsmidler og immaterielle eiendeler		12 516	
Annen driftskostnad		350 272	615 646
Sum kostnader		362 788	615 646
Driftsresultat		7 686 704	92 929 911
Finansinntekter og finanskostnader			
Annen renteinntekt		2 915 754	1 165 327
Annen finansinntekt		29 325 813	29 688 669
Sum finansinntekter		32 241 566	30 853 996
Verdireduksjon markedsbaserte omløpsmidler			29 181
Nedskrivning av finansielle eiendeler		2 000 000	
Annen rentekostnad		7 349	899
Annen finanskostnad		62 583	
Sum finanskostnader		2 069 932	30 080
Netto finans		30 171 634	30 823 916
Resultat før skattekostnad		37 858 338	123 753 827
Skattekostnad på resultat	2	1 146 342	398 569
Årsresultat	3	36 711 996	123 355 258
Årsresultat etter minoritetsinteresser		36 711 996	123 355 258
Totalresultat		36 711 996	123 355 258
Overføringer og disponeringer			



Resultatregnskap

Beløp i: NOK	Note	2024	2023
Tilleggsutbytte			10 000 000
Avsatt til annen egenkapital		36 711 996	113 355 258
Sum overføringer og disponeringer		36 711 996	123 355 258



Balanse

Beløp i: NOK	Note	2024	2023
BALANSE - EIENDELER			
Anleggsmidler			
Immaterielle eiendeler			
Utsatt skattefordel	2		
Varige driftsmidler			
Driftsløsøre, inventar o.a. utstyr	4	75 264	25 200
Sum varige driftsmidler	4	75 264	25 200
Finansielle anleggsmidler			
Investering i datterselskap	5	30 000	30 000
Lån til foretak i samme konsern	5	6 400 000	6 300 000
Investeringer i aksjer og andeler	5	45 917 945	69 125 460
Andre langsiktige fordringer	6	3 931 316	900 000
Sum finansielle anleggsmidler		56 279 261	76 355 460
Sum anleggsmidler		56 354 525	76 380 660
Omløpsmidler			
Varer			
Fordringer			
Andre kortsiktige fordringer		3 805 694	1 105 127
Sum fordringer		3 805 694	1 105 127
Investeringer			
Aksjer og andeler i foretak i samme konsern	5	12 651 779	12 651 699
Markedsbaserte aksjer	5		
Markedsbaserte kombinasjonsfond	5	136 847 945	101 183 033
Andre markedsbaserte finansielle instrumenter	5		
Andre finansielle instrumenter	5		4 705
Sum investeringer		149 499 724	113 839 437
Bankinnskudd, kontanter og lignende			
Bankinnskudd		29 674 475	10 592 324
Sum bankinnskudd, kontanter og lignende		29 674 475	10 592 324



Balanse

Beløp i: NOK	Note	2024	2023
Sum omløpsmidler		182 979 893	125 536 888
SUM EIENDELER		239 334 418	201 917 548
BALANSE - EGENKAPITAL OG GJELD			
Egenkapital			
Innskutt egenkapital			
Aksjekapital		130 000	130 000
Overkurs		336	336
Sum innskutt egenkapital		130 336	130 336
Opptjent egenkapital			
Annen egenkapital		238 057 740	201 345 744
Sum opptjent egenkapital		238 057 740	201 345 744
Sum egenkapital	3	238 188 076	201 476 080
Gjeld			
Langsiktig gjeld			
Utsatt skatt	2		
Annen langsiktig gjeld			
Sum langsiktig gjeld		0	0
Kortsiktig gjeld			
Betalbar skatt	2	1 146 342	398 569
Annen kortsiktig gjeld			42 899
Sum kortsiktig gjeld		1 146 342	441 468
Sum gjeld		1 146 342	441 468
SUM EGENKAPITAL OG GJELD		239 334 418	201 917 548



Brønnøysundregistrene

ÅRSREGNSKAP FOR REGNSKAPSÅRET 2024 - GENERELL INFORMASJON

Journalnummer: 2025 589518

Enheten

Organisasjonsnummer: 989 214 047
Organisasjonsform: Aksjeselskap
Foretaksnavn: BIXBY HOLDING AS
Forretningsadresse: Hospitsveien 10A
0789 OSLO

Regnskapsår

Årsregnskapets periode: 01.01.2024 - 31.12.2024

Konsern

Morselskap i konsern: Ja
Konsernregnskap lagt ved: Nei

Regnskapsregler

Regler for små foretak benyttet: Ja
Benyttet ved utarbeidelsen av
årsregnskapet til selskapet: Regnskapslovens alminnelige regler

Årsregnskapet fastsatt av kompetent organ

Bekreftet av representant for selskapet: Jan Harald Solstad
Dato for fastsettelse av årsregnskapet: 25.06.2025

Revisjon

Årsregnskapet er utarbeidet av ekstern
autorisert regnskapsfører: Ja
Ekstern autorisert regnskapsfører har i
løpet av regnskapsåret bistått ved den
løpende regnskapsføringen eller utført
andre tjenester for selskapet enn å
utarbeide årsregnskapet: Ja

Grunnlag for avgivelse

År 2024: Årsregnskap er elektronisk innlevert.
År 2023: Tall er hentet fra elektronisk innlevert årsregnskap fra 2024.

Det er ikke krav til at årsregnskapet m.v. som sendes til Regnskapsregisteret er undertegnet. Kontrollen på at dette er utført ligger hos revisor/enhetens øverste organ. Sikkerheten ivaretas ved at innsender har rolle/rettighet for innsending av årsregnskapet via Altinn, og ved at det bekreftes at årsregnskapet er fastsatt av kompetent organ.

Brønnøysundregistrene, 30.06.2025

Brønnøysundregistrene
Postadresse: Postboks 900, 8910 Brønnøysund
Telefon: 75 00 75 00
E-post: firmapost@brreg.no Internett: www.brreg.no
Organisasjonsnummer: 974 760 673



Organisasjonsnr: 989 214 047
BIXBY HOLDING AS

RESULTATREGNSKAP

Beløp i: NOK	Note	2024	2023
RESULTATREGNSKAP			
Inntekter			
Annen driftsinntekt		8 049 492	93 545 556
Sum inntekter		8 049 492	93 545 556
Kostnader			
Lønnskostnad	1		
Avskrivning av driftsmidler og immaterielle eiendeler		12 516	
Annen driftskostnad		350 272	615 646
Sum kostnader		362 788	615 646
Driftsresultat		7 686 704	92 929 911
Finansinntekter og finanskostnader			
Annen renteinntekt		2 915 754	1 165 327
Annen finansinntekt		29 325 813	29 688 669
Sum finansinntekter		32 241 566	30 853 996
Verdireduksjon markedsbaserte omløpsmidler			29 181
Nedskrivning av finansielle eiendeler		2 000 000	
Annen rentekostnad		7 349	899
Annen finanskostnad		62 583	
Sum finanskostnader		2 069 932	30 080
Netto finans		30 171 634	30 823 916
Resultat før skattekostnad		37 858 338	123 753 827
Skattekostnad på resultat	2	1 146 342	398 569
Årsresultat	3	36 711 996	123 355 258
Årsresultat etter minoritetsinteresser		36 711 996	123 355 258
Totalresultat		36 711 996	123 355 258
Overføringer og disponeringer			
Tilleggsutbytte			10 000 000
Avsatt til annen egenkapital		36 711 996	113 355 258
Sum overføringer og disponeringer		36 711 996	123 355 258



Organisasjonsnr: 989 214 047
BIXBY HOLDING AS

BALANSE

Beløp i: NOK	Note	2024	2023
BALANSE - EIENDELER			
Anleggsmidler			
Immaterielle eiendeler			
Utsatt skattefordel	2		
Varige driftsmidler			
Driftsløsøre, inventar o. a. utstyr			
	4	75 264	25 200
Sum varige driftsmidler	4	75 264	25 200
Finansielle anleggsmidler			
Investering i datterselskap	5	30 000	30 000
Lån til foretak i samme konsern	5	6 400 000	6 300 000
Investeringer i aksjer og andeler	5	45 917 945	69 125 460
Andre langsiktige fordringer	6	3 931 316	900 000
Sum finansielle anleggsmidler		56 279 261	76 355 460
Sum anleggsmidler		56 354 525	76 380 660
Omløpsmidler			
Varer			
Fordringer			
Andre kortsiktige fordringer			
		3 805 694	1 105 127
Sum fordringer		3 805 694	1 105 127
Investeringer			
Aksjer og andeler i foretak i samme konsern			
	5	12 651 779	12 651 699
Markedsbaserte aksjer	5		
Markedsbaserte kombinasjonsfond	5	136 847 945	101 183 033
Andre markedsbaserte finansielle instrumenter	5		
Andre finansielle instrumenter	5		4 705
Sum investeringer		149 499 724	113 839 437
Bankinnskudd, kontanter og lignende			
Bankinnskudd		29 674 475	10 592 324
Sum bankinnskudd, kontanter og lignende		29 674 475	10 592 324



Sum omløpsmidler		182 979 893	125 536 888
SUM EIENDELER		239 334 418	201 917 548
BALANSE - EGENKAPITAL OG GJELD			
Egenkapital			
Innskutt egenkapital			
Aksjekapital		130 000	130 000
Overkurs		336	336
Sum innskutt egenkapital		130 336	130 336
Opptjent egenkapital			
Annen egenkapital		238 057 740	201 345 744
Sum opptjent egenkapital		238 057 740	201 345 744
Sum egenkapital	3	238 188 076	201 476 080
Gjeld			
Langsiktig gjeld			
Utsatt skatt	2		
Annen langsiktig gjeld			
Sum langsiktig gjeld		0	0
Kortsiktig gjeld			
Betalbar skatt	2	1 146 342	398 569
Annen kortsiktig gjeld			42 899
Sum kortsiktig gjeld		1 146 342	441 468
Sum gjeld		1 146 342	441 468
SUM EGENKAPITAL OG GJELD		239 334 418	201 917 548



Organisasjonsnr: 989 214 047
BIXBY HOLDING AS

NOTEOPPLYSNINGER - SELSKAP - alle poster oppgitt i hele tall

Note

1

Antall årsverk i regnskapsåret
0.00

Sum Beløp

Balanseført verdi 31.12. Varige driftsmidler Immaterielle eiend.

Konsernregnskap

Morselskapet sitt navn

Forretningskontor for morselskapet

Begrunnelse for at datterselskap er utelatt fra konsolideringen

Samlet beløp - tilknyttet selskap Årets Fjorårets

Samlet beløp - foretak i samme konsern Årets Fjorårets

Samlet beløp - foretak i samme konsern Årets Fjorårets

Samlet beløp - felles kontrollert virksomhet Årets Fjorårets

Pantstillelse Beløp

Beholdning av egne aksjer Antall Pålydende Andel av aksjek.



MPR Revisjon AS

Statsautoriserte revisorer
Medlem av Den norske Revisorforening



Til generalforsamlingen i Bixby Holding AS

Uavhengig revisors beretning

Konklusjon

Vi har revidert Bixby Holding AS' årsregnskap som viser et overskudd på kr 36 711 996. Årsregnskapet består av balanse per 31. desember 2024, resultatregnskap for regnskapsåret avsluttet per denne datoen og noter til årsregnskapet, herunder et sammendrag av viktige regnskapsprinsipper.

Etter vår mening

- oppfyller årsregnskapet gjeldende lovkrav, og
- gir årsregnskapet et rettviseende bilde av selskapets finansielle stilling per 31. desember 2024, og av dets resultater for regnskapsåret avsluttet per denne datoen i samsvar med regnskapslovens regler og god regnskapsskikk i Norge.

Grunnlag for konklusjonen

Vi har gjennomført revisjonen i samsvar med de internasjonale revisjonsstandardene International Standards on Auditing (ISA-ene). Våre oppgaver og plikter i henhold til disse standardene er beskrevet nedenfor under *Revisors oppgaver og plikter ved revisjonen av årsregnskapet*. Vi er uavhengige av selskapet slik det kreves i lov, forskrift og International Code of Ethics for Professional Accountants (inkludert internasjonale uavhengighetsstandarder) utstedt av the International Ethics Standards Board for Accountants (IESBA-reglene), og vi har overholdt våre øvrige etiske forpliktelser i samsvar med disse kravene. Innhentet revisjonsbevis er etter vår vurdering tilstrekkelig og hensiktsmessig som grunnlag for vår konklusjon.

Styrets ansvar for årsregnskapet

Styret (ledelsen) er ansvarlig for å utarbeide årsregnskapet og for at det gir et rettviseende bilde i samsvar med regnskapslovens regler og god regnskapsskikk i Norge. Ledelsen er også ansvarlig for slik internkontroll som den finner nødvendig for å kunne utarbeide et årsregnskap som ikke inneholder vesentlig feilinformasjon, verken som følge av misligheter eller utilsiktede feil.

Ved utarbeidelsen av årsregnskapet må ledelsen ta standpunkt til selskapets evne til fortsatt drift og opplyse om forhold av betydning for fortsatt drift. Forutsetningen om fortsatt drift skal legges til grunn for årsregnskapet så lenge det ikke er sannsynlig at virksomheten vil bli avviklet.

Revisors oppgaver og plikter ved revisjonen av årsregnskapet

Vårt mål er å oppnå betryggende sikkerhet for at årsregnskapet som helhet ikke inneholder vesentlig feilinformasjon, verken som følge av misligheter eller utilsiktede feil, og å avgi en revisjonsberetning som inneholder vår konklusjon. Betryggende sikkerhet er en høy grad av sikkerhet, men ingen garanti for at en revisjon utført i samsvar med ISA-ene, alltid vil avdekke vesentlig feilinformasjon som eksisterer. Feilinformasjon kan oppstå som følge av misligheter eller utilsiktede feil. Feilinformasjon blir vurdert som vesentlig dersom den enkeltvis eller samlet med rimelighet kan forventes å påvirke økonomiske beslutninger som brukerne foretar basert på årsregnskapet.

St. Olavs Gate 28, 0166 Oslo • Postboks 8894 St. Olavs Plass, 0028 Oslo • Tlf. 22 33 60 22 faks 22 33 60 25
revisjon@mprg.no • www.mprg.no
Revisor- og organisasjonsnr. 918 494 138



For videre beskrivelse av revisors oppgaver og plikter vises det til:
<https://revisorforeningen.no/revisjonsberetninger>

Oslo, 25. juni 2025
MPR Revisjon AS

Ørjan Mydland Grønsund
Statsautorisert revisor
(elektronisk signert)



Elektronisk signatur

Signert av

Grønsund, Ørjan Mydland



Dato og tid (UTC+01:00) Central European Time (Berlin) (DD.MM.YYYY HH:MM:SS)

25.06.2025 16:49:36

Signaturmetode

Norwegian BankID

Dette dokumentet er signert med elektronisk signatur. En elektronisk signatur er juridisk forpliktende på samme måte som en håndskrevet signatur på papir. Denne siden er lagt til dokumentet for å vise grunnleggende informasjon om signaturen(e), og på de følgende sidene kan du lese dokumentet som er signert. Vedlagt finnes også en PDF med signaturdetaljer, og en XML-fil med innholdet i den elektroniske signaturen(e). Vedleggene kan brukes for å verifisere gyldigheten av dokumentets signatur ved behov.



BankID Signing
Jan Harald Solstad
2025-06-25

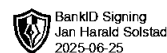


Årsregnskap 2024 Bixby Holding AS

Resultatregnskap
Balanse
Noter til regnskapet



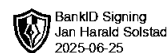
Org.nr.: 989 214 047



RESULTATREGNSKAP

BIXBY HOLDING AS

DRIFTSINNEKTER OG DRIFTSKOSTNADER	Note	2024	2023
Annen driftsinntekt		8 049 492	93 545 556
Sum driftsinntekter		8 049 492	93 545 556
Avskrivning av driftsmidler og immaterielle eiendeler		12 516	0
Annen driftskostnad		350 272	615 646
Sum driftskostnader		362 788	615 646
Driftsresultat		7 686 704	92 929 911
FINANSINNEKTER OG FINANSKOSTNADER			
Annen renteinntekt		2 915 754	1 165 327
Annen finansinntekt		29 325 813	29 688 669
Verdireduksjon markedsbaserte omløpsmidler		0	29 181
Nedskrivning av finansielle eiendeler		2 000 000	0
Annen rentekostnad		7 349	899
Annen finanskostnad		62 583	0
Resultat av finansposter		30 171 634	30 823 916
Resultat før skattekostnad		37 858 338	123 753 827
Skattekostnad på resultat	2	1 146 342	398 569
Resultat		36 711 996	123 355 258
EKSTRAORDINÆRE INNEKTER OG KOSTNADER			
Årsresultat	3	36 711 996	123 355 258
OVERFØRINGER			
Tilleggsutbytte		0	10 000 000
Avsatt til annen egenkapital		36 711 996	113 355 258
Sum overføringer		36 711 996	123 355 258

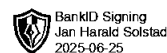


BankID Signing
Jan Harald Solstad
2025-06-25

BALANSE

BIXBY HOLDING AS

EIENDELER	Note	2024	2023
ANLEGGSMIDLER			
VARIGE DRIFTSMIDLER			
Driftsløsøre, inventar o.a. utstyr	4	75 264	25 200
Sum varige driftsmidler	4	75 264	25 200
FINANSIELLE ANLEGGSMIDLER			
Investeringer i datterselskap	5	30 000	30 000
Lån til foretak i samme konsern	5	6 400 000	6 300 000
Investeringer i aksjer og andeler	5	45 917 945	69 125 460
Andre langsiktige fordringer	6	3 931 316	900 000
Sum finansielle anleggsmidler		56 279 261	76 355 460
Sum anleggsmidler		56 354 525	76 380 660
OMLØPSMIDLER			
FORDRINGER			
Andre kortsiktige fordringer		3 805 694	1 105 127
Sum fordringer		3 805 694	1 105 127
INVESTERINGER			
Andre aksjer	5	12 651 779	12 651 699
Markedsbaserte kombinasjonsfond	5	136 847 945	101 183 033
Andre finansielle instrumenter	5	0	4 705
Sum investeringer		149 499 724	113 839 437
Bankinnskudd		29 674 475	10 592 324
Sum omløpsmidler		182 979 893	125 536 888
Sum eiendeler		239 334 418	201 917 548



BALANSE

BIXBY HOLDING AS

EGENKAPITAL OG GJELD	Note	2024	2023
EGENKAPITAL			
INNSKUTT EGENKAPITAL			
Aksjekapital		130 000	130 000
Overkurs		336	336
Sum innskutt egenkapital		130 336	130 336
OPPTJENT EGENKAPITAL			
Annen egenkapital		238 057 740	201 345 744
Sum opptjent egenkapital		238 057 740	201 345 744
Sum egenkapital	3	238 188 076	201 476 080
GJELD			
KORTSIKTIG GJELD			
Betalbar skatt	2	1 146 342	398 569
Annen kortsiktig gjeld		0	42 899
Sum kortsiktig gjeld		1 146 342	441 468
Sum gjeld		1 146 342	441 468
Sum egenkapital og gjeld		239 334 418	201 917 548

25.06.2025
Styret i Bixby Holding AS

Jan Harald Solstad
styreleder



BIXBY HOLDING AS

Regnskapsprinsipper

Årsregnskapet er satt opp i samsvar med regnskapsloven og NRS 8 - God regnskapsskikk for små foretak.

DRIFTSINNETEKTER

Inntektsføring ved salg av varer skjer på leveringstidspunktet. Tjenester inntektsføres etter hvert som de leveres.

SKATT

Skattekostnaden i resultatregnskapet omfatter både periodens betalbare skatt og endring i utsatt skatt. Utsatt skatt er beregnet med 22 % på grunnlag av de midlertidige forskjeller som eksisterer mellom regnskapsmessige og skattemessige verdier, samt ligningsmessig underskudd til fremføring ved utgangen av regnskapsåret. Skatteøkende og skattereduserende midlertidige forskjeller som reverserer eller kan reverseres i samme periode er utlignet og nettoført.

KLASSIFISERING OG VURDERING AV ANLEGGSMIDLER

Anleggsmidler omfatter eiendeler bestemt til varig eie og bruk. Anleggsmidler er vurdert til anskaffelseskost. Varige driftsmidler balanseføres og avskrives over driftsmidlets økonomiske levetid. Avskrivningsperioden for fast eiendom anskaffet etter 2009 er dekomponert i en del som gjelder råbygget og en del som gjelder faste tekniske installasjoner. Varige driftsmidler nedskrives til gjenvinnbart beløp ved verdifall som forventes ikke å være forbigående. Gjenvinnbart beløp er det høyeste av netto salgsverdi og verdi i bruk. Verdi i bruk er nåverdi av fremtidige kontantstrømmer knyttet til eiendelen. Nedskrivningen reverseres når grunnlaget for nedskrivningen ikke lenger er til stede.

KLASSIFISERING OG VURDERING AV OMLØPSMIDLER

Omløpsmidler og kortsiktig gjeld omfatter normalt poster som forfaller til betaling innen ett år etter balansedagen, samt poster som knytter seg til varekretsløpet. Omløpsmidler vurderes til laveste verdi av anskaffelseskost og virkelig verdi.

FORDRINGER

Kundefordringer og andre fordringer oppføres til pålydende etter fradrag for avsetning til forventet tap. Avsetning til tap gjøres på grunnlag av en individuell vurdering av de enkelte fordringene.

Note 1 Lønnskostnader

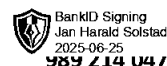
Bixby Holding AS har ikke hatt lønns- eller personalkostnader i 2024 og det foreligger heller ingen slike forpliktelser.

Note 2 Skatt

Årets skattekostnad	2024	2023
Resultatført skatt på ordinært resultat:		
Betalbar skatt	1 146 342	398 569
Endring i utsatt skattefordel	0	0
Skattekostnad ordinært resultat	1 146 342	398 569
Skattepliktig inntekt:		
Resultat før skatt	37 858 338	123 753 827
Permanente forskjeller	-32 647 691	-121 942 151

BIXBY HOLDING AS

SIDE 5



BIXBY HOLDING AS

Skattepliktig inntekt	5 210 647	1 811 675
Betalbar skatt i balansen:		
Betalbar skatt på årets resultat	1 146 342	398 569
Sum betalbar skatt i balansen	1 146 342	398 569

Skatteeffekten av midlertidige forskjeller som har gitt opphav til utsatt skatt og utsatte skattefordeler, spesifisert på typer av midlertidige forskjeller

	2024	2023	Endring
Andeler	0	-79 584	-79 584
Inngår ikke i beregningen av utsatt skatt	0	79 584	79 584
Utsatt skatt / skattefordel (22 %)	0	0	0

I henhold til God regnskapsskikk for små foretak balanseføres ikke utsatt skattefordel.

Note 3 Egenkapital

	Aksjekapital	Overkurs	Annen egenkapital	Sum egenkapital
Pr. 31.12.2023	130 000	336	201 345 744	201 476 080
Årets resultat			36 711 996	36 711 996
Pr 31.12.2024	130 000	336	238 057 740	238 188 076

Note 4 Varige driftsmidler

Selskapet har investert i kunst med kr 25 200. Kunst avkrives ikke. Videre har selskapet anskaffet inventar som saldoavskrives med 20%.

Note 5 Verdipapirer

	Kostpris	Markedsverdi	Bokført verdi
Investeringer i datterselskap *)	30 000	30 000	30 000
Aksjer - anleggsmidler **)	45 917 945	51 887 340	45 917 945
Aksjer - omløpsmidler **)	14 651 779	12 651 779	12 651 779
Markedsbaserte aksjer og aksjefond	0	0	0
Markedsbaserte kombinasjonsfond	136 847 945	152 157 283	136 847 945
Andre finansielle instrumenter	0	0	0
Sum	197 447 669	216 726 402	195 447 669

Laveste verdis prinsipp med porteføljevurdering legges til grunn ved verdsettelse av investeringene.

*) Datterselskapet ble stiftet i 2021 og det har ikke vært noen særlig aktivitet i selskapet. Det er ytt et lån



BIXBY HOLDING AS

på kr 6 400 000 til datterselskapet som fremkommer på egen linje.

***) Det er valgt å sette markedsverdi til kostpris som følge av manglende observerbare markedsverdier. For eiendomsaksjer er det valgt å nedskrive kr 2 000 000 som portefølje som inngår i gruppen aksjer - omløpsmidler. Nedskrivningen er skjønnsmessig vurdert. Det er ingen øvrig indikasjon på nedskrivning av aksjene.

Note 6 Mellomværende med aksjonær

Selskapet har lånt kr 900 000 til aksjonær. Det er stilt sikkerhet for lånet med pant i fast eiendom. Lånet er renteberegnet med normrentesats.