



ÅRSREGNSKAPET FOR REGNSKAPSÅRET 2020 - GENERELL INFORMASJON

Enheten

Organisasjonsnummer: 922 116 466
Organisasjonsform: Aksjeselskap
Foretaksnavn: ILE INVEST AS
Forretningsadresse: Arons vei 6
1448 DRØBAK

Regnskapsår

Årsregnskapets periode: 01.01.2020 - 31.12.2020

Konsern

Morselskap i konsern: Nei

Regnskapsregler

Regler for små foretak benyttet: Ja
Benyttet ved utarbeidelsen av årsregnskapet til selskapet: Regnskapslovens alminnelige regler

Årsregnskapet fastsatt av kompetent organ

Bekreftet av representant for selskapet: Inge Leirvik
Dato for fastsettelse av årsregnskapet: 27.04.2021

Grunnlag for avgivelse

År 2020: Årsregnskapet er elektronisk innlevert
År 2019: Tall er hentet fra elektronisk innlevert årsregnskap fra 2020

Det er ikke krav til at årsregnskapet m.v. som sendes til Regnskapsregisteret er undertegnet. Kontrollen på at dette er utført ligger hos revisor/enhetens øverste organ. Sikkerheten ivaretas ved at innsender har rolle/rettighet for innsending av årsregnskapet via Altinn, og ved at det bekreftes at årsregnskapet er fastsatt av kompetent organ.

Brønnøysundregistrene, 26.06.2022



Resultatregnskap

Beløp i: NOK	Note	2020	2019
RESULTATREGNSKAP			
Lønnskostnad	6		
Driftsresultat			
Finansinntekter og finanskostnader			
Annen renteinntekt		4	12
Annen finansinntekt	2		
Sum finansinntekter		4	12
Annen rentekostnad		4 697	6 192
Annen finanskostnad	2		
Sum finanskostnader		4 697	6 192
Netto finans		-4 693	-6 180
Ordinært resultat før skattekostnad		-4 693	-6 180
Skattekostnad på ordinært resultat	3		
Ordinært resultat etter skattekostnad		-4 693	-6 180
Årsresultat	4	-4 693	-6 180
Årsresultat etter minoritetsinteresser		-4 693	-6 180
Totalresultat		-4 693	-6 180
Overføringer og disponeringer			
Udekket tap		-4 693	-6 180
Sum overføringer og disponeringer		-4 693	-6 180



Balanse

Beløp i: NOK	Note	2020	2019
BALANSE - EIENDELER			
Anleggsmidler			
Immaterielle eiendeler			
Utsatt skattefordel	3		
Finansielle anleggsmidler			
Investeringer i aksjer og andeler	2	210 000	210 000
Sum finansielle anleggsmidler		210 000	210 000
Sum anleggsmidler		210 000	210 000
Omløpsmidler			
Varer			
Investeringer			
Aksjer og andeler i foretak i samme konsern	2		
Markedsbaserte aksjer	2		
Markedsbaserte obligasjoner	2		
Andre markedsbaserte finansielle instrumenter	2		
Andre finansielle instrumenter	2		
Bankinnskudd, kontanter og lignende			
Bankinnskudd, kontanter o.l.		24 446	24 442
Sum bankinnskudd, kontanter og lignende		24 446	24 442
Sum omløpsmidler		24 446	24 442
SUM EIENDELER		234 446	234 442
BALANSE - EGENKAPITAL OG GJELD			
Egenkapital			
Innskutt egenkapital			
Aksjekapital	1, 4	30 000	30 000
Annen innskutt egenkapital	4	-5 570	-5 570



Balanse

Beløp i: NOK	Note	2020	2019
Sum innskutt egenkapital		24 430	24 430
Opptjent egenkapital			
Annen egenkapital	4, 7		
Udekket tap		10 873	6 180
Sum opptjent egenkapital		-10 873	-6 180
Sum egenkapital	4	13 557	18 250
Gjeld			
Langsiktig gjeld			
Utsatt skatt	3		
Annen langsiktig gjeld			
Øvrig langsiktig gjeld		210 000	210 000
Sum annen langsiktig gjeld	5	210 000	210 000
Sum langsiktig gjeld		210 000	210 000
Kortsiktig gjeld			
Betalbar skatt	3		
Annen kortsiktig gjeld		10 889	6 192
Sum kortsiktig gjeld		10 889	6 192
Sum gjeld		220 889	216 192
SUM EGENKAPITAL OG GJELD		234 446	234 442



Brønnøysundregistrene

ÅRSREGNSKAP FOR REGNSKAPSÅRET 2020 - GENERELL INFORMASJON

Journalnummer: 2021 240418

Enheten

Organisasjonsnummer: 922 116 466
Organisasjonsform: Aksjeselskap
Foretaksnavn: ILE INVEST AS
Forretningsadresse: Arons vei 6
1448 DRØBAK

Regnskapsår

Årsregnskapets periode: 01.01.2020 - 31.12.2020

Konsern

Morselskap i konsern: Nei

Regnskapsregler

Regler for små foretak benyttet: Ja
Benyttet ved utarbeidelsen av
årsregnskapet til selskapet: Regnskapslovens alminnelige regler

Årsregnskapet fastsatt av kompetent organ

Bekreftet av representant for selskapet: Inge Leirvik
Dato for fastsettelse av årsregnskapet: 27.04.2021

Revisjon

Selskapet har besluttet at årsregnskapet
ikke skal revideres: Ja

Grunnlag for avgivelse

År 2020: Årsregnskap er elektronisk innlevert.
År 2019: Tall er hentet fra elektronisk innlevert årsregnskap fra 2020.

Det er ikke krav til at årsregnskapet m.v. som sendes til Regnskapsregisteret er undertegnet. Kontrollen på at dette er utført ligger hos revisor/enhetens øverste organ. Sikkerheten ivaretas ved at innsender har rolle/rettighet for innsending av årsregnskapet via Altinn, og ved at det bekreftes at årsregnskapet er fastsatt av kompetent organ.

Brønnøysundregistrene, 29.04.2021



Organisasjonsnr: 922 116 466
ILE INVEST AS

RESULTATREGNSKAP

Beløp i: NOK	Note	2020	2019
RESULTATREGNSKAP			
Lønnskostnad	6		
Driftsresultat			
Finansinntekter og finanskostnader			
Annen renteinntekt		4	12
Annen finansinntekt	2		
Sum finansinntekter		4	12
Annen rentekostnad		4 697	6 192
Annen finanskostnad	2		
Sum finanskostnader		4 697	6 192
Netto finans		-4 693	-6 180
Ordinært resultat før skattekostnad			
Skattekostnad på ordinært resultat	3		
Ordinært resultat etter skattekostnad		-4 693	-6 180
Årsresultat	4	-4 693	-6 180
Årsresultat etter minoritetsinteresser		-4 693	-6 180
Totalresultat		-4 693	-6 180
Overføringer og disponeringer			
Udekket tap		-4 693	-6 180
Sum overføringer og disponeringer		-4 693	-6 180



Organisasjonsnr: 922 116 466
ILE INVEST AS

BALANSE

Beløp i: NOK **Note** **2020** **2019**

BALANSE - EIENDELER

Anleggsmidler

Immaterielle eiendeler

Utsatt skattefordel 3

Finansielle anleggsmidler

Investeringer i aksjer og andeler 2

210 000

210 000

Sum finansielle anleggsmidler

210 000

210 000

Sum anleggsmidler

210 000

210 000

Omløpsmidler

Varer

Investeringer

Aksjer og andeler i foretak i samme konsern 2

Markedsbaserte aksjer 2

Markedsbaserte obligasjoner 2

Andre markedsbaserte finansielle instrumenter 2

Andre finansielle instrumenter 2

Bankinnskudd, kontanter og lignende

Bankinnskudd, kontanter o. l.

24 446

24 442

Sum bankinnskudd, kontanter og lignende

24 446

24 442

Sum omløpsmidler

24 446

24 442

SUM EIENDELER

234 446

234 442

BALANSE - EGENKAPITAL OG GJELD

Egenkapital

Innskutt egenkapital

Aksjekapital 1, 4

30 000

30 000

Annen innskutt egenkapital 4

-5 570

-5 570

Sum innskutt egenkapital

24 430

24 430

Opptjent egenkapital

Annen egenkapital 4, 7



Udekket tap		10 873	6 180
Sum opptjent egenkapital		-10 873	-6 180
Sum egenkapital	4	13 557	18 250
Gjeld			
Langsiktig gjeld			
Utsatt skatt	3		
Annen langsiktig gjeld			
Øvrig langsiktig gjeld		210 000	210 000
Sum annen langsiktig gjeld	5	210 000	210 000
Sum langsiktig gjeld		210 000	210 000
Kortsiktig gjeld			
Betalbar skatt	3		
Annen kortsiktig gjeld		10 889	6 192
Sum kortsiktig gjeld		10 889	6 192
Sum gjeld		220 889	216 192
SUM EGENKAPITAL OG GJELD		234 446	234 442



Organisasjonsnr: 922 116 466
ILE INVEST AS

NOTEOPPLYSNINGER - SELSKAP - alle poster oppgitt i hele tall

Note

Regnskapsprinsipper

Note

Antall aksjer og aksjeeiere

<u>Aksjeklasse</u>	<u>Ant. aksjer</u>	<u>Pålydende</u>	<u>Bokført verdi</u>
Ordinære aksjer	30000.00	1.00	30000.00

<u>Aksjeeiere - fritekst</u>	<u>Antall</u>	<u>Eierandel</u>	<u>Aksjeklasse</u>
Inge Leirvik	30000.00	100.00%	Ordinære aksjer

<u>Sum</u>	<u>Sum antall</u>	<u>Sum eierandel</u>
	30000.00	100.00%

Note

Ytelser til ledende personer
Er det gitt ytelser til ledende person: Nei

Ytelser til daglig leder

<u>Ytelser</u>	<u>Lønn</u>	<u>Pensj.forpl.</u>	<u>Andre godtgj.</u>
----------------	-------------	---------------------	----------------------

Note

Antall årsverk i regnskapsåret

Virksomheten har hatt følgende antall årsverk:
0.00

Note

Lån og sikkerhetsstillelse til ledende personer og aksjeeiere

Er det gitt lån eller sikkerhetsstillelse til ledende personer: Nei



Årsregnskap 2020

Ile Invest AS

Resultatregnskap
Balanse
Noter til regnskapet



Org.nr.: 922 116 466



RESULTATREGNSKAP

ILE INVEST AS

DRIFTSINTEKTER OG DRIFTSKOSTNADER	Note	2020	2019
FINANSINTEKTER OG FINANSKOSTNADER			
Annen renteinntekt		4	12
Annen rentekostnad		4 697	6 192
Resultat av finansposter		-4 693	-6 180
Ordinært resultat før skattekostnad		-4 693	-6 180
Ordinært resultat		-4 693	-6 180
Årsresultat	4	-4 693	-6 180
OVERFØRINGER			
Overført til udekket tap		4 693	6 180
Sum overføringer		-4 693	-6 180



BALANSE

ILE INVEST AS

EIENDELER	Note	2020	2019
ANLEGGSMIDLER			
FINANSIELLE ANLEGGSMIDLER			
Investeringer i aksjer og andeler	2	210 000	210 000
Sum finansielle anleggsmidler		210 000	210 000
Sum anleggsmidler		210 000	210 000
OMLØPSMIDLER			
Bankinnskudd, kontanter o.l.		24 446	24 442
Sum omløpsmidler		24 446	24 442
Sum eiendeler		234 446	234 442



BALANSE			
ILE INVEST AS			
EGENKAPITAL OG GJELD	Note	2020	2019
EGENKAPITAL			
INNSKUTT EGENKAPITAL			
Aksjekapital	1, 4	30 000	30 000
Annen innskutt egenkapital	4	-5 570	-5 570
Sum innskutt egenkapital		24 430	24 430
OPPTJENT EGENKAPITAL			
Udekket tap		-10 873	-6 180
Sum opptjent egenkapital		-10 873	-6 180
Sum egenkapital	4	13 557	18 250
GJELD			
ANNEN LANGSIKTIG GJELD			
Øvrig langsiktig gjeld		210 000	210 000
Sum annen langsiktig gjeld	5	210 000	210 000
Annen kortsiktig gjeld		10 889	6 192
Sum kortsiktig gjeld		10 889	6 192
Sum gjeld		220 889	216 192
Sum egenkapital og gjeld		234 446	234 442

Drøbak, 27.04.2021
Styret i Ile Invest AS

Inge Leirvik
styreleder/daglig leder



Regnskapsprinsipper

Årsregnskapet er satt opp i samsvar med regnskapsloven og NRS 8 - God regnskapsskikk for små foretak.

SKATT

Skattekostnaden i resultatregnskapet omfatter både periodens betalbare skatt og endring i utsatt skatt. Utsatt skatt er beregnet med 22 % på grunnlag av de midlertidige forskjeller som eksisterer mellom regnskapsmessige og skattemessige verdier, samt ligningsmessig underskudd til fremføring ved utgangen av regnskapsåret. Skatteøkende og skattereduserende midlertidige forskjeller som reverserer eller kan reverseres i samme periode er utlignet og nettoført.

KLASSIFISERING OG VURDERING AV ANLEGGSMIDLER

Anleggsmidler omfatter eiendeler bestemt til varig eie og bruk. Anleggsmidler er vurdert til anskaffelseskost. Varige driftsmidler nedskrives til gjenvinnbart beløp ved verdifall som forventes ikke å være forbigående. Gjenvinnbart beløp er det høyeste av netto salgsverdi og verdi i bruk. Verdi i bruk er nåverdi av fremtidige kontantstrømmer knyttet til eiendelen. Nedskrivningen reverseres når grunnlaget for nedskrivningen ikke lenger er til stede.

KLASSIFISERING OG VURDERING AV OMLØPSMIDLER

Omløpsmidler og kortsiktig gjeld omfatter normalt poster som forfaller til betaling innen ett år etter balansedagen, samt poster som knytter seg til varekretsløpet. Omløpsmidler vurderes til laveste verdi av anskaffelseskost og virkelig verdi.

Note 1 Aksjonærer

AKSJEKAPITALEN I ILE INVEST AS PR. 31.12 BESTÅR AV:

	Antall	Pålydende	Bokført
Ordinære aksjer	30 000	1,0	30 000
Sum	30 000		30 000

EIERSTRUKTUR

De største aksjonærene i % pr. 31.12 var:

	Ordinære	Eierandel	Stemmeandel
Inge Leirvik	30 000	100,0	100,0

AKSJER OG OPSJONER EIET AV MEDLEMMER I STYRET OG DAGLIG LEDER:

Navn	Verv	Ordinære
Inge Leirvik	styreleder/daglig leder	30 000
Totalt antall aksjer		30 000

Note 2 Verdipapirer

	Eierandel	Stemmeandel	Anskaffelseskost	Balanseført verdi
ANLEGGSMIDLER				
07 Invest AS	0,4%	0,4%	210 000	210 000
Sum			210 000	210 000



Note 3 Skatt

Årets skattekostnad	2020	2019
Resultatført skatt på ordinært resultat:		
Betalbar skatt	0	0
Endring i utsatt skattefordel	0	0
Skattekostnad ordinært resultat	0	0
Skattepliktig inntekt:		
Ordinært resultat før skatt	-4 693	-6 180
Permanente forskjeller	0	-5 570
Skattepliktig inntekt	-4 693	-11 750
Betalbar skatt i balansen:		
Betalbar skatt på årets resultat	0	0
Sum betalbar skatt i balansen	0	0

Skatteeffekten av midlertidige forskjeller og underskudd til fremføring som har gitt opphav til utsatt skatt og utsatte skattefordeler, spesifisert på typer av midlertidige forskjeller

	2020	2019	Endring
Akkumulert fremførbart underskudd	-16 443	-11 750	4 693
Inngår ikke i beregningen av utsatt skatt	16 443	11 750	-4 693
Utsatt skattefordel (22 %)	0	0	0

Note 4 Egenkapital

	Aksjekapital	Annen innskutt egenkapital	Udekket tap	Sum egenkapital
Pr. 31.12.2019	30 000	-5 570	-6 180	18 250
Pr 01.01.2020	30 000	-5 570	-6 180	18 250
Årets resultat			-4 693	-4 693
Pr 31.12.2020	30 000	-5 570	-10 873	13 557

Note 5 Annen langsiktig gjeld

	2020	2019
Andre langsiktige ytelser til aksjonær	210 000	210 000
Sum annen langsiktig gjeld	210 000	210 000

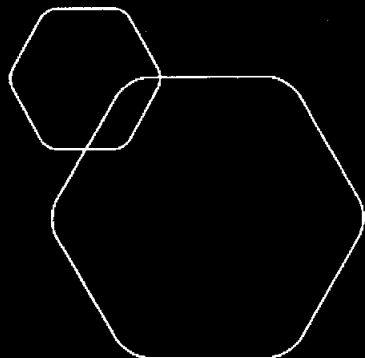


Note 6 Lønnskostnader

Ile Invest AS har ikke hatt lønns- eller personalkostnader i 2020 og det foreligger heller ingen slike forpliktelser.

Note 7 Fortsatt drift

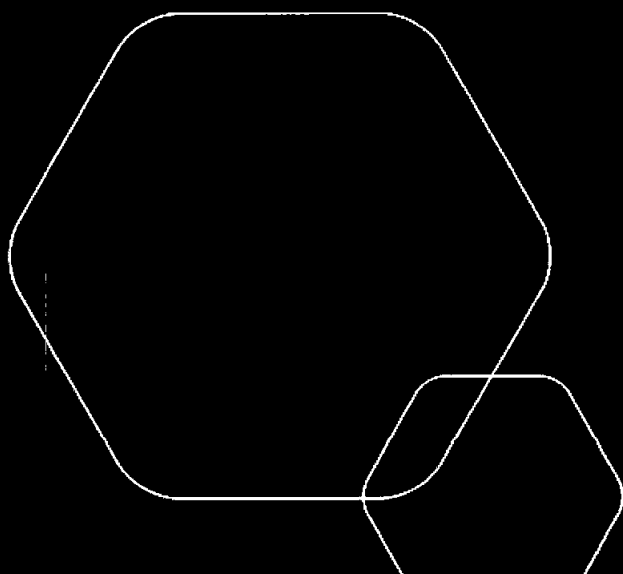
Resultatet for 2020 viser et underskudd på kr. -4 693 etter skatt, mot kr. -6 180 i 2019. Soliditeten og likviditeten er fortsatt god og det er ikke noe som indikerer at driften ikke kan fortsette. Verdiutviklingen av investeringer er positive. Aksjonær stiller opp med kapital for å sikre driften. Styret vurderer at forutsetningene for fortsatt drift er til stede og legger det til grunn for sin virksomhet.



Årsregnskap 2020

Ile Invest AS

Resultatregnskap
Balanse
Noter til regnskapet



Org.nr.: 922 116 466



RESULTATREGNSKAP

ILE INVEST AS

DRIFTSINNEKTER OG DRIFTSKOSTNADER	Note	2020	2019
FINANSINNEKTER OG FINANSKOSTNADER			
Annen renteinntekt		4	12
Annen rentekostnad		4 697	6 192
Resultat av finansposter		-4 693	-6 180
Ordinært resultat før skattekostnad		-4 693	-6 180
Ordinært resultat		-4 693	-6 180
Årsresultat	4	-4 693	-6 180
OVERFØRINGER			
Overført til udekket tap		4 693	6 180
Sum overføringer		-4 693	-6 180



BALANSE

ILE INVEST AS

EIENDELER	Note	2020	2019
ANLEGGSMIDLER			
FINANSIELLE ANLEGGSMIDLER			
Investeringer i aksjer og andeler	2	210 000	210 000
Sum finansielle anleggsmidler		210 000	210 000
Sum anleggsmidler		210 000	210 000
OMLØPSMIDLER			
Bankinnskudd, kontanter o.l.		24 446	24 442
Sum omløpsmidler		24 446	24 442
Sum eiendeler		234 446	234 442

ILE INVEST AS

SIDE 3




BALANSE

ILE INVEST AS

EGENKAPITAL OG GJELD	Note	2020	2019
EGENKAPITAL			
INNSKUTT EGENKAPITAL			
Aksjekapital	1, 4	30 000	30 000
Annen innskutt egenkapital	4	-5 570	-5 570
Sum innskutt egenkapital		24 430	24 430
OPPTJENT EGENKAPITAL			
Udekket tap		-10 873	-6 180
Sum opptjent egenkapital		-10 873	-6 180
Sum egenkapital	4	13 557	18 250
GJELD			
ANNEN LANGSIKTIG GJELD			
Øvrig langsiktig gjeld		210 000	210 000
Sum annen langsiktig gjeld	5	210 000	210 000
Annen kortsiktig gjeld		10 889	6 192
Sum kortsiktig gjeld		10 889	6 192
Sum gjeld		220 889	216 192
Sum egenkapital og gjeld		234 446	234 442

Drøbak, 27.04.2021
Styret i Ile Invest AS


Inge Leirvik
styreleder/daglig leder



Regnskapsprinsipper

Årsregnskapet er satt opp i samsvar med regnskapsloven og NRS 8 - God regnskapskikk for små foretak.

SKATT

Skattekostnaden i resultatregnskapet omfatter både periodens betalbare skatt og endring i utsatt skatt. Utsatt skatt er beregnet med 22 % på grunnlag av de midlertidige forskjeller som eksisterer mellom regnskapsmessige og skattemessige verdier, samt ligningsmessig underskudd til fremføring ved utgangen av regnskapsåret. Skatteøkende og skattereduserende midlertidige forskjeller som reverserer eller kan reverseres i samme periode er utlignet og nettoført.

KLASSIFISERING OG VURDERING AV ANLEGGSMIDLER

Anleggsmidler omfatter eiendeler bestemt til varig eie og bruk. Anleggsmidler er vurdert til anskaffelseskost. Varige driftsmidler nedskrives til gjenvinnbart beløp ved verdifall som forventes ikke å være forbigående. Gjenvinnbart beløp er det høyeste av netto salgsverdi og verdi i bruk. Verdi i bruk er nåverdi av fremtidige kontantstrømmer knyttet til eiendelen. Nedskrivningen reverseres når grunnlaget for nedskrivningen ikke lenger er til stede.

KLASSIFISERING OG VURDERING AV OMLØPSMIDLER

Omløpsmidler og kortsiktig gjeld omfatter normalt poster som forfaller til betaling innen ett år etter balansedagen, samt poster som knytter seg til varekretsløpet. Omløpsmidler vurderes til laveste verdi av anskaffelseskost og virkelig verdi.

Note 1 Aksjonærer

AKSJEKAPITALEN I ILE INVEST AS PR. 31.12 BESTÅR AV:

	Antall	Pålydende	Bokført
Ordinære aksjer	30 000	1,0	30 000
Sum	30 000		30 000

EIERSTRUKTUR

De største aksjonærene i % pr. 31.12 var:

	Ordinære	Eierandel	Stemmeandel
Inge Leirvik	30 000	100,0	100,0

AKSJER OG OPSJONER EIET AV MEDLEMMER I STYRET OG DAGLIG LEDER:

Navn	Verv	Ordinære
Inge Leirvik	styreleder/daglig leder	30 000
Totalt antall aksjer		30 000

Note 2 Verdipapirer

	Eierandel	Stemmeandel	Anskaffelseskost	Balanseført verdi
ANLEGGSMIDLER				
07 Invest AS	0,4%	0,4%	210 000	210 000
Sum			210 000	210 000



Note 3 Skatt

Årets skattekostnad	2020	2019
Resultatført skatt på ordinært resultat:		
Betalbar skatt	0	0
Endring i utsatt skattefordel	0	0
Skattekostnad ordinært resultat	0	0
Skattepliktig inntekt:		
Ordinært resultat før skatt	-4 693	-6 180
Permanente forskjeller	0	-5 570
Skattepliktig inntekt	-4 693	-11 750
Betalbar skatt i balansen:		
Betalbar skatt på årets resultat	0	0
Sum betalbar skatt i balansen	0	0

Skatteeffekten av midlertidige forskjeller og underskudd til fremføring som har gitt opphav til utsatt skatt og utsatte skattefordeler, spesifisert på typer av midlertidige forskjeller

	2020	2019	Endring
Akkumulert fremførbart underskudd	-16 443	-11 750	4 693
Inngår ikke i beregningen av utsatt skatt	16 443	11 750	-4 693
Utsatt skattefordel (22 %)	0	0	0

Note 4 Egenkapital

	Aksjekapital	Annen innskutt egenkapital	Udekket tap	Sum egenkapital
Pr. 31.12.2019	30 000	-5 570	-6 180	18 250
Pr 01.01.2020	30 000	-5 570	-6 180	18 250
Årets resultat			-4 693	-4 693
Pr 31.12.2020	30 000	-5 570	-10 873	13 557

Note 5 Annen langsiktig gjeld

	2020	2019
Andre langsiktige ytelser til aksjonær	210 000	210 000
Sum annen langsiktig gjeld	210 000	210 000



Note 6 Lønnskostnader

Ile Invest AS har ikke hatt lønns- eller personalkostnader i 2020 og det foreligger heller ingen slike forpliktelser.

Note 7 Fortsatt drift

Resultatet for 2020 viser et underskudd på kr. -4 693 etter skatt, mot kr. -6 180 i 2019. Soliditeten og likviditeten er fortsatt god og det er ikke noe som indikerer at driften ikke kan fortsette. Verdiutviklingen av investeringer er positive. Aksjonær stiller opp med kapital for å sikre driften. Styret vurderer at forutsetningene for fortsatt drift er til stede og legger det til grunn for sin virksomhet.