



## ÅRSREGNSKAPET FOR REGNSKAPSÅRET 2024 - GENERELL INFORMASJON

### Enheten

Organisasjonsnummer: 999 051 189  
Organisasjonsform: Aksjeselskap  
Foretaksnavn: BRUSES AS  
Forretningsadresse: Bruses AS  
Skjalgs gate 16  
4044 HAFRSFJORD

### Regnskapsår

Årsregnskapets periode: 01.01.2024 - 31.12.2024

### Konsern

Morselskap i konsern: Ja  
Konsernregnskap lagt ved: Nei

### Regnskapsregler

Regler for små foretak benyttet: Ja  
Benyttet ved utarbeidelsen av årsregnskapet til selskapet: Regnskapslovens alminnelige regler

### Årsregnskapet fastsatt av kompetent organ

Bekreftet av representant for selskapet: JOACHIM BRUSE GEORGE KVERNELAND

Dato for fastsettelse av årsregnskapet: 10.03.2025

### Grunnlag for avgivelse

År 2024: Årsregnskapet er elektronisk innlevert  
År 2023: Tall er hentet fra elektronisk innlevert årsregnskap fra 2024

*Det er ikke krav til at årsregnskapet m.v. som sendes til Regnskapsregisteret er undertegnet. Kontrollen på at dette er utført ligger hos revisor/enhetens øverste organ. Sikkerheten ivaretas ved at innsender har rolle/rettighet for innsending av årsregnskapet via Altinn, og ved at det bekreftes at årsregnskapet er fastsatt av kompetent organ.*

Brønnøysundregistrene, 23.04.2025





### Resultatregnskap

Beløp i: NOK	Note	2024	2023
<b>RESULTATREGNSKAP</b>			
<b>Kostnader</b>			
Lønnskostnad	1	14 000	9 000
Annen driftskostnad		26 188	22 279
<b>Sum kostnader</b>		<b>40 188</b>	<b>31 279</b>
<b>Driftsresultat</b>		<b>-40 188</b>	<b>-31 279</b>
<b>Finansinntekter og finanskostnader</b>			
Annen renteinntekt		4	4
Annen finansinntekt		2 059 156	1 522 176
Verdiøkning markedsbaserte omløpsmidler		109 962	138 553
<b>Sum finansinntekter</b>		<b>2 169 122</b>	<b>1 660 734</b>
Verdireduksjon markedsbaserte omløpsmidler		601 306	
Annen rentekostnad		112	2 310
Annen finanskostnad		26 428	100 290
<b>Sum finanskostnader</b>		<b>627 846</b>	<b>102 600</b>
<b>Netto finans</b>		<b>1 541 277</b>	<b>1 558 134</b>
<b>Resultat før skattekostnad</b>		<b>1 501 088</b>	<b>1 526 855</b>
Skattekostnad på resultat	2	18 106	10 790
<b>Årsresultat</b>	3	<b>1 482 982</b>	<b>1 516 065</b>
<b>Årsresultat etter minoritetsinteresser</b>		<b>1 482 982</b>	<b>1 516 065</b>
<b>Totalresultat</b>		<b>1 482 982</b>	<b>1 516 065</b>
<b>Overføringer og disponeringer</b>			
Ordinært utbytte			2 000 000
Avsatt til annen egenkapital		1 482 982	
Overført fra annen egenkapital			-483 935
<b>Sum overføringer og disponeringer</b>		<b>1 482 982</b>	<b>1 516 065</b>



### Balanse

Beløp i: NOK	Note	2024	2023
<b>BALANSE - EIENDELER</b>			
<b>Anleggsmidler</b>			
<b>Immaterielle eiendeler</b>			
Utsatt skattefordel	2		
<b>Finansielle anleggsmidler</b>			
Investering i datterselskap	4	1 000 000	
Investeringer i aksjer og andeler	4	670 000	670 000
<b>Sum finansielle anleggsmidler</b>		<b>1 670 000</b>	<b>670 000</b>
<b>Sum anleggsmidler</b>		<b>1 670 000</b>	<b>670 000</b>
<b>Omløpsmidler</b>			
<b>Varer</b>			
<b>Investeringer</b>			
Markedsbaserte aksjer	4	1 967 660	2 739 672
<b>Sum investeringer</b>		<b>1 967 660</b>	<b>2 739 672</b>
<b>Bankinnskudd, kontanter og lignende</b>			
Bankinnskudd, kontanter o.l.		3 110 521	3 864 689
<b>Sum bankinnskudd, kontanter og lignende</b>		<b>3 110 521</b>	<b>3 864 689</b>
<b>Sum omløpsmidler</b>		<b>5 078 181</b>	<b>6 604 361</b>
<b>SUM EIENDELER</b>		<b>6 748 181</b>	<b>7 274 361</b>
<b>BALANSE - EGENKAPITAL OG GJELD</b>			
<b>Egenkapital</b>			
<b>Innskutt egenkapital</b>			
Aksjekapital	5	30 000	30 000
Beholdning av egne aksjer	5		
<b>Sum innskutt egenkapital</b>		<b>30 000</b>	<b>30 000</b>



### Balanse

<b>Beløp i: NOK</b>	<b>Note</b>	<b>2024</b>	<b>2023</b>
<b>Opptjent egenkapital</b>			
Annen egenkapital	3, 6	6 699 419	5 216 437
<b>Sum opptjent egenkapital</b>		<b>6 699 419</b>	<b>5 216 437</b>
<b>Sum egenkapital</b>	3	<b>6 729 419</b>	<b>5 246 437</b>
<b>Gjeld</b>			
<b>Langsiktig gjeld</b>			
Utsatt skatt	2		
<b>Annen langsiktig gjeld</b>			
<b>Sum langsiktig gjeld</b>		<b>0</b>	<b>0</b>
<b>Kortsiktig gjeld</b>			
Leverandørgjeld		656	17 134
Betalbar skatt	2	18 106	10 790
Utbytte			2 000 000
<b>Sum kortsiktig gjeld</b>		<b>18 762</b>	<b>2 027 924</b>
<b>Sum gjeld</b>		<b>18 762</b>	<b>2 027 924</b>
<b>SUM EGENKAPITAL OG GJELD</b>		<b>6 748 181</b>	<b>7 274 361</b>



## Brønnøysundregistrene

### ÅRSREGNSKAP FOR REGNSKAPSÅRET 2024 - GENERELL INFORMASJON

Journalnummer: 2025 384119

#### Enheten

Organisasjonsnummer: 999 051 189  
Organisasjonsform: Aksjeselskap  
Foretaksnavn: BRUSES AS  
Forretningsadresse: Bruses AS  
Skjalgs gate 16  
4044 HAFRSFJORD

#### Regnskapsår

Årsregnskapets periode: 01.01.2024 - 31.12.2024

#### Konsern

Mørselskap i konsern: Ja  
Konsernregnskap lagt ved: Nei

#### Regnskapsregler

Regler for små foretak benyttet: Ja  
Benyttet ved utarbeidelsen av  
årsregnskapet til selskapet: Regnskapslovens alminnelige regler

#### Årsregnskapet fastsatt av kompetent organ

Bekreftet av representant for selskapet: JOACHIM BRUSE GEORGE KVERNELAND  
Dato for fastsettelse av årsregnskapet: 10.03.2025

#### Revisjon

Selskapet har besluttet at årsregnskapet  
ikke skal revideres: Ja  
Årsregnskapet er utarbeidet av ekstern  
autorisert regnskapsfører: Ja  
Ekstern autorisert regnskapsfører har i  
løpet av regnskapsåret bistått ved den  
løpende regnskapsføringen eller utført  
andre tjenester for selskapet enn å  
utarbeide årsregnskapet: Ja

#### Grunnlag for avgivelse

År 2024: Årsregnskap er elektronisk innlevert.  
År 2023: Tall er hentet fra elektronisk innlevert årsregnskap fra 2024.

*Det er ikke krav til at årsregnskapet m.v. som sendes til Regnskapsregisteret er undertegnet. Kontrollen på at dette er utført ligger hos revisor/enhetens øverste organ. Sikkerheten ivaretas ved at innsender har rolle/rettighet for innsending av årsregnskapet via Altinn, og ved at det bekreftes at årsregnskapet er fastsatt av kompetent organ.*

Brønnøysundregistrene, 22.04.2025

---

Brønnøysundregistrene  
Postadresse: Postboks 900, 8910 Brønnøysund  
Telefon: 75 00 75 00  
E-post: firmapost@brreg.no Internett: www.brreg.no  
Organisasjonsnummer: 974 760 673



Organisasjonsnr: 999 051 189  
BRUSES AS

## RESULTATREGNSKAP

Beløp i: NOK	Note	2024	2023
<b>RESULTATREGNSKAP</b>			
<b>Kostnader</b>			
Lønnskostnad	1	14 000	9 000
Annen driftskostnad		26 188	22 279
<b>Sum kostnader</b>		<b>40 188</b>	<b>31 279</b>
<b>Driftsresultat</b>		<b>-40 188</b>	<b>-31 279</b>
<b>Finansinntekter og finanskostnader</b>			
Annen renteinntekt	4		4
Annen finansinntekt		2 059 156	1 522 176
Verdiøkning markedsbaserte omløpsmidler		109 962	138 553
<b>Sum finansinntekter</b>		<b>2 169 122</b>	<b>1 660 734</b>
Verdireduksjon markedsbaserte omløpsmidler		601 306	
Annen rentekostnad		112	2 310
Annen finanskostnad		26 428	100 290
<b>Sum finanskostnader</b>		<b>627 846</b>	<b>102 600</b>
<b>Netto finans</b>		<b>1 541 277</b>	<b>1 558 134</b>
<b>Resultat før skattekostnad</b>		<b>1 501 088</b>	<b>1 526 855</b>
Skattekostnad på resultat	2	18 106	10 790
<b>Årsresultat</b>	3	<b>1 482 982</b>	<b>1 516 065</b>
<b>Årsresultat etter minoritetsinteresser</b>		<b>1 482 982</b>	<b>1 516 065</b>
<b>Totalresultat</b>		<b>1 482 982</b>	<b>1 516 065</b>
<b>Overføringer og disponeringer</b>			
Ordinært utbytte			2 000 000
Avsatt til annen egenkapital		1 482 982	
Overført fra annen egenkapital			-483 935
<b>Sum overføringer og disponeringer</b>		<b>1 482 982</b>	<b>1 516 065</b>



Organisasjonsnr: 999 051 189  
BRUSES AS

## BALANSE

Beløp i: NOK Note 2024 2023

### BALANSE - EIENDELER

#### Anleggsmidler

##### Immaterielle eiendeler

Utsatt skattefordel 2

##### Finansielle anleggsmidler

Investering i datterselskap 4 1 000 000

Investeringer i aksjer og andeler 4 670 000 670 000

Sum finansielle anleggsmidler 1 670 000 670 000

Sum anleggsmidler 1 670 000 670 000

#### Omløpsmidler

##### Varer

##### Investeringer

Markedsbaserte aksjer 4 1 967 660 2 739 672

Sum investeringer 1 967 660 2 739 672

##### Bankinnskudd, kontanter og lignende

Bankinnskudd, kontanter o. l. 3 110 521 3 864 689

Sum bankinnskudd, kontanter og lignende 3 110 521 3 864 689

Sum omløpsmidler 5 078 181 6 604 361

SUM EIENDELER 6 748 181 7 274 361

### BALANSE - EGENKAPITAL OG GJELD

#### Egenkapital

##### Innskutt egenkapital

Aksjekapital 5 30 000 30 000

Beholdning av egne aksjer 5

Sum innskutt egenkapital 30 000 30 000

##### Opptjent egenkapital

Annen egenkapital 3, 6 6 699 419 5 216 437

Sum opptjent egenkapital 6 699 419 5 216 437

Sum egenkapital 3 6 729 419 5 246 437

#### Gjeld



<b>Langsiktig gjeld</b>			
Utsatt skatt	2		
<b>Annen langsiktig gjeld</b>			
<b>Sum langsiktig gjeld</b>		<b>0</b>	<b>0</b>
<b>Kortsiktig gjeld</b>			
Leverandørgjeld		656	17 134
Betalbar skatt	2	18 106	10 790
Utbytte			2 000 000
<b>Sum kortsiktig gjeld</b>		<b>18 762</b>	<b>2 027 924</b>
<b>Sum gjeld</b>		<b>18 762</b>	<b>2 027 924</b>
<b>SUM EGENKAPITAL OG GJELD</b>		<b>6 748 181</b>	<b>7 274 361</b>



Organisasjonsnr: 999 051 189  
BRUSES AS

NOTEOPPLYSNINGER - SELSKAP - alle poster oppgitt i hele tall

**Note**

1

Antall årsverk i regnskapsåret  
0.00

Sum Beløp

Balanseført verdi 31.12. Varige driftsmidler Immaterielle eiend.

**Konsernregnskap**

Morselskapet sitt navn

Forretningskontor for morselskapet

**Begrunnelse for at datterselskap er utelatt fra konsolideringen**

Samlet beløp - tilknyttet selskap Årets Fjorårets

Samlet beløp - foretak i samme konsern Årets Fjorårets

Samlet beløp - foretak i samme konsern Årets Fjorårets

Samlet beløp - felles kontrollert virksomhet Årets Fjorårets

Pantstillelse Beløp

Beholdning av egne aksjer Antall Pålydende Andel av aksjek.



BankID Signing  
Joachim Bruse George Kvernel  
2025-03-10



# Årsregnskap 2024

## Bruses AS

Resultatregnskap  
Balanse  
Noter til regnskapet




Org.nr.: 999 051 189



## RESULTATREGNSKAP

### BRUSES AS

DRIFTSINNETEKTER OG DRIFTSKOSTNADER	Note	2024	2023
Lønnskostnad	1	14 000	9 000
Annen driftskostnad		26 188	22 279
<b>Sum driftskostnader</b>		<b>40 188</b>	<b>31 279</b>
<b>Driftsresultat</b>		<b>-40 188</b>	<b>-31 279</b>
<b>FINANSINNETEKTER OG FINANSKOSTNADER</b>			
Annen renteinntekt		4	4
Annen finansinntekt		2 059 156	1 522 176
Verdiøkning markedsbaserte omløpsmidler		109 962	138 553
Verdireduksjon markedsbaserte omløpsmidler		601 306	0
Annen rentekostnad		112	2 310
Annen finanskostnad		26 428	100 290
<b>Resultat av finansposter</b>		<b>1 541 277</b>	<b>1 558 134</b>
Resultat før skattekostnad		1 501 088	1 526 855
Skattekostnad på resultat	2	18 106	10 790
<b>Årsresultat</b>	<b>3</b>	<b>1 482 982</b>	<b>1 516 065</b>
<b>OVERFØRINGER</b>			
Avsatt til utbytte		0	2 000 000
Avsatt til annen egenkapital		1 482 982	0
Overført fra annen egenkapital		0	483 935
<b>Sum overføringer</b>		<b>1 482 982</b>	<b>1 516 065</b>



### BALANSE

#### BRUSES AS

EIENDELER	Note	2024	2023
<b>ANLEGGSMIDLER</b>			
<b>IMMATERIELLE EIENDELER</b>			
<b>VARIGE DRIFTSMIDLER</b>			
<b>FINANSIELLE ANLEGGSMIDLER</b>			
Investeringer i datterselskap	4	1 000 000	0
Investeringer i aksjer og andeler	4	670 000	670 000
<b>Sum finansielle anleggsmidler</b>		<b>1 670 000</b>	<b>670 000</b>
<b>Sum anleggsmidler</b>		<b>1 670 000</b>	<b>670 000</b>
<b>OMLØPSMIDLER</b>			
<b>FORDRINGER</b>			
<b>INVESTERINGER</b>			
Markedsbaserte aksjer	4	1 967 660	2 739 672
<b>Sum investeringer</b>		<b>1 967 660</b>	<b>2 739 672</b>
Bankinnskudd, kontanter o.l.		3 110 521	3 864 689
<b>Sum omløpsmidler</b>		<b>5 078 181</b>	<b>6 604 361</b>
<b>Sum eiendeler</b>		<b>6 748 181</b>	<b>7 274 361</b>




## BALANSE

### BRUSES AS

EGENKAPITAL OG GJELD	Note	2024	2023
<strong>EGENKAPITAL</strong>			
<strong>INNSKUTT EGENKAPITAL</strong>			
Aksjekapital	5	30 000	30 000
<strong>Sum innskutt egenkapital</strong>		<strong>30 000</strong>	<strong>30 000</strong>
<strong>OPPTJENT EGENKAPITAL</strong>			
Annen egenkapital	3, 6	6 699 419	5 216 437
<strong>Sum opptjent egenkapital</strong>		<strong>6 699 419</strong>	<strong>5 216 437</strong>
<strong>Sum egenkapital</strong>	<strong>3</strong>	<strong>6 729 419</strong>	<strong>5 246 437</strong>
<strong>GJELD</strong>			
<strong>AVSETNING FOR FORPLIKTELSER</strong>			
<strong>ANNEN LANGSIKTIG GJELD</strong>			
<strong>KORTSIKTIG GJELD</strong>			
Leverandørgjeld		656	17 134
Betalbar skatt	2	18 106	10 790
Utbytte		0	2 000 000
<strong>Sum kortsiktig gjeld</strong>		<strong>18 762</strong>	<strong>2 027 924</strong>
<strong>Sum gjeld</strong>		<strong>18 762</strong>	<strong>2 027 924</strong>
<strong>Sum egenkapital og gjeld</strong>		<strong>6 748 181</strong>	<strong>7 274 361</strong>

10.03.2025  
Styret i Bruses AS

JOACHIM BRUSE GEORGE KVERNELAND  
styreleder



## Regnskapsprinsipper

Årsregnskapet er satt opp i samsvar med regnskapsloven og NRS 8 - God regnskapsskikk for små foretak.

### SKATT

Skattekostnaden i resultatregnskapet omfatter både periodens betalbare skatt og endring i utsatt skatt. Utsatt skatt er beregnet med 0 på grunnlag av de midlertidige forskjeller som eksisterer mellom regnskapsmessige og skattemessige verdier, samt ligningsmessig underskudd til fremføring ved utgangen av regnskapsåret. Skatteøkende og skattereduserende midlertidige forskjeller som reverserer eller kan reverseres i samme periode er utlignet og nettoført.

### KLASSIFISERING OG VURDERING AV OMLØPSMIDLER

Omløpsmidler og kortsiktig gjeld omfatter normalt poster som forfaller til betaling innen ett år etter balansedagen, samt poster som knytter seg til varekretsløpet. Omløpsmidler vurderes til laveste verdi av anskaffelseskost og virkelig verdi.

### AKSJER I DATTERSELSKAP

Investeringer i datterselskap er vurdert etter kostmetoden ettersom konsernet samlet ikke overstiger grensen for små foretak.

## Note 1 Lønnskostnader og antall årsverk

### LØNNSKOSTNADER

	2024	2023
Andre ytelser	14 000	9 000
<b>Sum</b>	<b>14 000</b>	<b>9 000</b>

Selskapet har i 2024 sysselsatt 0 årsverk.

## Note 2 Skatt

Årets skattekostnad	2024	2023
Resultatført skatt på ordinært resultat:		
Betalbar skatt	0	0
Endring i utsatt skattefordel	18 106	10 790
<b>Skattekostnad ordinært resultat</b>	<b>18 106</b>	<b>10 790</b>
Skattepliktig inntekt:		
Resultat før skatt	1 501 088	1 526 855
Permanente forskjeller	-1 418 787	-1 477 811
<b>Skattepliktig inntekt</b>	<b>82 301</b>	<b>49 044</b>
Betalbar skatt i balansen:		
Betalbar skatt på årets resultat	18 106	10 790
<b>Sum betalbar skatt i balansen</b>	<b>18 106</b>	<b>10 790</b>

Skatteeffekten av midlertidige forskjeller som har gitt opphav til utsatt skatt og utsatte skattefordeler, spesifisert på typer av midlertidige forskjeller

	2024	2023	Endring
--	------	------	---------



Utsatt skatt (22 %) 0 0 0

## Note 3 Egenkapital

	Aksjekapital	Overkurs	Annen Innskutt egenkapital	Annen egenkapital	Sum egenkapital
Pr. 31.12.2023	30 000	0	0	5 216 437	5 246 437
Årets resultat				1 482 982	1 482 982
<b>Pr 31.12.2024</b>	<b>30 000</b>	<b>0</b>	<b>0</b>	<b>6 699 419</b>	<b>6 729 419</b>

## Note 4 Verdipapirer

	Eierandel	Anskaffelses kost	Balanseført verdi
<b>ANLEGGSMIDLER</b>			
Kverneland Eiendom AS	100,0%	1 000 000	1 000 000
Seabrokers Chartering AS	4,5%	670 000	670 000
<b>Sum</b>		<b>1 670 000</b>	<b>1 670 000</b>
<b>OMLØPSMIDLER</b>			
Aker Bp ASA		48 295	45 449
Aker Carbon Capture ASA		11 930	3 168
Aker Horizons ASA		890 221	131 620
Aqua Bio Technology ASA		83 653	9 555
Kongsberg Automotive ASA		721 670	551 198
Ocean Sun AS		151 134	11 562
Odfjell Drilling LTD		115 235	263 528
Shelf Drilling LTD		330 237	145 867
Verdipapirfond		695 000	805 715
<b>Sum</b>		<b>3 047 376</b>	<b>1 967 660</b>
<b>Sum verdipapirer</b>		<b>4 717 376</b>	<b>3 637 660</b>

## Note 5 Aksjonærer


### AKSJEKAPITALEN I BRUSES AS PR. 31.12 BESTÅR AV:

	Antall	Pålydende	Bokført
Ordinære aksjer	300	100,0	30 000
<b>Sum</b>	<b>300</b>		<b>30 000</b>

### EIERSTRUKTUR

De største aksjonærene i % pr. 31.12 var:

	Ordinære	Eierandel	Stemmeandel
JOACHIM BRUSE GEORGE KVERNELAND	300	100,0	100,0

**AKSJER EIET AV MEDLEMMER I STYRET OG DAGLIG LEDER:**

<b>Navn</b>	<b>Verv</b>	<b>Ordinære</b>
JOACHIM BRUSE GEORGE KVERNELAND	styreleder	300
<b>Totalt antall aksjer</b>		<b>300</b>

**Note 6 Fortsatt drift**

Årsregnskapet er utarbeidet under forutsetning om fortsatt drift.