



ÅRSREGNSKAPET FOR REGNSKAPSÅRET 2024 - GENERELL INFORMASJON

Enheten

Organisasjonsnummer: 925 508 756
Organisasjonsform: Aksjeselskap
Foretaksnavn: TRANSFARELV AS
Forretningsadresse: Transfarelvmoen 35
9538 ALTA

Regnskapsår

Årsregnskapets periode: 01.01.2024 - 31.12.2024

Konsern

Morselskap i konsern: Nei

Regnskapsregler

Regler for små foretak benyttet: Ja
Benyttet ved utarbeidelsen av årsregnskapet til selskapet: Regnskapslovens alminnelige regler

Årsregnskapet fastsatt av kompetent organ

Bekreftet av representant for selskapet: P V Arnesen
Dato for fastsettelse av årsregnskapet: 20.06.2025

Grunnlag for avgivelse

År 2024: Årsregnskapet er elektronisk innlevert
År 2023: Tall er hentet fra elektronisk innlevert årsregnskap fra 2024

Det er ikke krav til at årsregnskapet m.v. som sendes til Regnskapsregisteret er undertegnet. Kontrollen på at dette er utført ligger hos revisor/enhetens øverste organ. Sikkerheten ivaretas ved at innsender har rolle/rettighet for innsending av årsregnskapet via Altinn, og ved at det bekreftes at årsregnskapet er fastsatt av kompetent organ.

Brønnøysundregistrene, 24.06.2025



Resultatregnskap

Beløp i: NOK	Note	2024	2023
RESULTATREGNSKAP			
Inntekter			
Salgsinntekt		150 620	73 890
Sum inntekter		150 620	73 890
Kostnader			
Lønnskostnad	1	1 352 570	498 400
Avskrivning på varige driftsmidler og immaterielle eiendeler		14 000	7 000
Annen driftskostnad		203 869	145 300
Sum kostnader		1 570 439	650 700
Driftsresultat		-1 419 819	-576 810
Finansinntekter og finanskostnader			
Inntekt på investering i datterselskap og tilknyttet selskap		1 650 000	1 500 000
Annen renteinntekt		15 560	27 477
Annen finansinntekt		798 932	645 254
Verdiøkning av finansielle instrumenter vurdert til virkelig verdi		1 102 824	1 197 938
Sum finansinntekter		3 567 316	3 370 668
Annen rentekostnad		0	137
Annen finanskostnad		34 900	0
Sum finanskostnader		34 900	137
Netto finans		3 532 416	3 370 531
Resultat før skattekostnad		2 112 597	2 793 721
Skattekostnad	2, 3	0	0
Årsresultat		2 112 597	2 793 721
Overføringer og disponeringer			
Tilleggsutbytte		0	718 698
Annen egenkapital		2 112 597	2 075 023
Sum overføringer og disponeringer		2 112 597	2 793 721



Balanse

Beløp i: NOK	Note	2024	2023
BALANSE - EIENDELER			
Anleggsmidler			
Immaterielle eiendeler			
Sum immaterielle eiendeler		0	0
Varige driftsmidler			
Driftsløsøre, inventar, verktøy, kontormaskiner, ol.	4	14 000	28 000
Sum varige driftsmidler		14 000	28 000
Finansielle anleggsmidler			
Investeringer i tilknyttet selskap	5	6 639 504	6 639 504
Investeringer i aksjer og andeler		2 252 438	2 025 368
Sum finansielle anleggsmidler		8 891 942	8 664 872
Sum anleggsmidler		8 905 942	8 692 872
Omløpsmidler			
Varer			
Fordringer			
Kundefordringer		52 000	20 875
Andre kortsiktige fordringer		1 500 426	1 504 601
Sum fordringer		1 552 426	1 525 476
Investeringer			
Markedsbaserte aksjer		12 826 447	10 057 543
Sum investeringer		12 826 447	10 057 543
Bankinnskudd, kontanter og lignende			
Bankinnskudd, kontanter og lignende		488 639	876 373
Sum bankinnskudd, kontanter og lignende		488 639	876 373
Sum omløpsmidler		14 867 512	12 459 392
SUM EIENDELER		23 773 454	21 152 264



Balanse

Beløp i: NOK	Note	2024	2023
BALANSE - EGENKAPITAL OG GJELD			
Egenkapital			
Innskutt egenkapital			
Aksjekapital	6, 7	50 000	50 000
Overkurs	7	304 970	304 970
Sum innskutt egenkapital		354 970	354 970
Opptjent egenkapital			
Annen egenkapital	7	22 812 115	20 699 518
Sum opptjent egenkapital		22 812 115	20 699 518
Sum egenkapital		23 167 085	21 054 488
Gjeld			
Langsiktig gjeld			
Utsatt skatt	2, 3	0	0
Sum avsetninger for forpliktelser		0	0
Annen langsiktig gjeld			
Øvrig langsiktig gjeld		18 698	18 698
Sum annen langsiktig gjeld		18 698	18 698
Sum langsiktig gjeld		18 698	18 698
Kortsiktig gjeld			
Leverandørgjeld		-842	12 129
Skyldige offentlige avgifter		238 510	13 550
Annen kortsiktig gjeld		350 003	53 400
Sum kortsiktig gjeld		587 671	79 079
Sum gjeld		606 369	97 777
SUM EGENKAPITAL OG GJELD		23 773 454	21 152 264



Brønnøysundregistrene

ÅRSREGNSKAP FOR REGNSKAPSÅRET 2024 - GENERELL INFORMASJON

Journalnummer: 2025 560527

Enheten

Organisasjonsnummer: 925 508 756
Organisasjonsform: Aksjeselskap
Foretaksnavn: TRANSFARELV AS
Forretningsadresse: Transfarelvmoen 35
9538 ALTA

Regnskapsår

Årsregnskapets periode: 01.01.2024 - 31.12.2024

Konsern

Morselskap i konsern: Nei

Regnskapsregler

Regler for små foretak benyttet: Ja
Benyttet ved utarbeidelsen av
årsregnskapet til selskapet: Regnskapslovens alminnelige regler

Årsregnskapet fastsatt av kompetent organ

Bekreftet av representant for selskapet: P V Arnesen
Dato for fastsettelse av årsregnskapet: 20.06.2025

Revisjon

Selskapet har besluttet at årsregnskapet
ikke skal revideres: Ja
Årsregnskapet er utarbeidet av ekstern
autorisert regnskapsfører: Ja

Grunnlag for avgivelse

År 2024: Årsregnskap er elektronisk innlevert.
År 2023: Tall er hentet fra elektronisk innlevert årsregnskap fra 2024.

Det er ikke krav til at årsregnskapet m.v. som sendes til Regnskapsregisteret er undertegnet. Kontrollen på at dette er utført ligger hos revisor/enhetens øverste organ. Sikkerheten ivaretas ved at innsender har rolle/rettighet for innsending av årsregnskapet via Altinn, og ved at det bekreftes at årsregnskapet er fastsatt av kompetent organ.

Brønnøysundregistrene, 23.06.2025



Organisasjonsnr: 925 508 756
TRANSFARELV AS

RESULTATREGNSKAP

Beløp i: NOK	Note	2024	2023
RESULTATREGNSKAP			
Inntekter			
Salgsinntekt		150 620	73 890
Sum inntekter		150 620	73 890
Kostnader			
Lønnskostnad	1	1 352 570	498 400
Avskrivning på varige driftsmidler og immaterielle eiendeler		14 000	7 000
Annen driftskostnad		203 869	145 300
Sum kostnader		1 570 439	650 700
Driftsresultat		-1 419 819	-576 810
Finansinntekter og finanskostnader			
Inntekt på investering i datterselskap og tilknyttet selskap		1 650 000	1 500 000
Annen renteinntekt		15 560	27 477
Annen finansinntekt		798 932	645 254
Verdiøkning av finansielle instrumenter vurdert til virkelig verdi		1 102 824	1 197 938
Sum finansinntekter		3 567 316	3 370 668
Annen rentekostnad		0	137
Annen finanskostnad		34 900	0
Sum finanskostnader		34 900	137
Netto finans		3 532 416	3 370 531
Resultat før skattekostnad		2 112 597	2 793 721
Skattekostnad	2, 3	0	0
Årsresultat		2 112 597	2 793 721
Overføringer og disponeringer			
Tilleggsutbytte		0	718 698
Annen egenkapital		2 112 597	2 075 023
Sum overføringer og disponeringer		2 112 597	2 793 721



Organisasjonsnr: 925 508 756
TRANSFARELV AS

BALANSE

Beløp i: NOK	Note	2024	2023
BALANSE - EIENDELER			
Anleggsmidler			
Immaterielle eiendeler			
Sum immaterielle eiendeler		0	0
Varige driftsmidler			
Driftsløsøre, inventar, verktøy, kontormaskiner, ol.			
	4	14 000	28 000
Sum varige driftsmidler		14 000	28 000
Finansielle anleggsmidler			
Investeringer i tilknyttet selskap			
	5	6 639 504	6 639 504
Investeringer i aksjer og andeler			
		2 252 438	2 025 368
Sum finansielle anleggsmidler		8 891 942	8 664 872
Sum anleggsmidler		8 905 942	8 692 872
Omløpsmidler			
Varer			
Fordringer			
Kundefordringer			
		52 000	20 875
Andre kortsiktige fordringer			
		1 500 426	1 504 601
Sum fordringer		1 552 426	1 525 476
Investeringer			
Markedsbaserte aksjer			
		12 826 447	10 057 543
Sum investeringer		12 826 447	10 057 543
Bankinnskudd, kontanter og lignende			
Bankinnskudd, kontanter og lignende			
		488 639	876 373
Sum bankinnskudd, kontanter og lignende		488 639	876 373
Sum omløpsmidler		14 867 512	12 459 392
SUM EIENDELER		23 773 454	21 152 264

BALANSE - EGENKAPITAL OG GJELD



Egenkapital			
Innskutt egenkapital			
Aksjekapital	6, 7	50 000	50 000
Overkurs	7	304 970	304 970
Sum innskutt egenkapital		354 970	354 970
Opptjent egenkapital			
Annen egenkapital	7	22 812 115	20 699 518
Sum opptjent egenkapital		22 812 115	20 699 518
Sum egenkapital		23 167 085	21 054 488
Gjeld			
Langsiktig gjeld			
Utsatt skatt	2, 3	0	0
Sum avsetninger for forpliktelse		0	0
Annen langsiktig gjeld			
Øvrig langsiktig gjeld		18 698	18 698
Sum annen langsiktig gjeld		18 698	18 698
Sum langsiktig gjeld		18 698	18 698
Kortsiktig gjeld			
Leverandørgjeld		-842	12 129
Skyldige offentlige avgifter		238 510	13 550
Annen kortsiktig gjeld		350 003	53 400
Sum kortsiktig gjeld		587 671	79 079
Sum gjeld		606 369	97 777
SUM EGENKAPITAL OG GJELD		23 773 454	21 152 264



Organisasjonsnr: 925 508 756
TRANSFARELV AS

NOTEOPPLYSNINGER - SELSKAP - alle poster oppgitt i hele tall

Note

Regnskapsprinsipper

Årsregnskapet er satt opp i samsvar med regnskapsloven og god regnskapsskikk for små foretak. Salgsinntekter Inntektsføring ved salg av varer skjer på leveringstidspunktet. Tjenester inntektsføres etter hvert som de leveres. Klassifisering og vurdering av balanseposter Anleggsmidler er eiendeler bestemt til varig eie eller bruk. Eiendeler som er knyttet til varekretsløpet er klassifisert som omløpsmidler. Fordringer klassifiseres som omløpsmidler hvis de forfaller til betaling innen ett år etter transaksjonsdagen. Tilsvarende klassifiseres gjeld som kortsiktig hvis gjelden forfaller til betaling innen ett år. Langsiktig gjeld er gjeld som forfaller senere enn ett år etter transaksjonsdagen. Første års avdrag på langsiktige fordringer og langsiktig gjeld klassifiseres likevel ikke som omløpsmiddel og kortsiktig gjeld. Omløpsmidler vurderes til laveste av anskaffelseskost og virkelig verdi. Kortsiktig gjeld balanseføres til nominelt beløp på etableringstidspunktet. Anleggsmidler vurderes til anskaffelseskost. Varige anleggsmidler avskrives etter en fornuftig avskrivningsplan. Anleggsmidlene nedskrives til virkelig verdi ved verdifall som ikke forventes å være forbigående. Langsiktig gjeld med unntak av andre avsetninger balanseføres til nominelt beløp på etableringstidspunktet. Fordringer Kundefordringer og andre fordringer er oppført i balansen til pålydende etter fradrag for avsetning til forventet tap. Avsetning til tap gjøres på grunnlag av individuelle vurderinger av de enkelte fordringene. Varige driftsmidler Varige driftsmidler balanseføres og avskrives over driftsmidlenes levetid dersom de har antatt levetid over 3 år og har en kostpris som overstiger kr 30 000. Direkte vedlikehold av driftsmidler kostnadsføres løpende under driftskostnader, mens påkostninger eller forbedringer tillegges driftsmidlets kostpris og avskrives i takt med driftsmidlet. Forøvrig er følgende regnskapsprinsipper anvendt: Omløpsaksjer er vurdert til markedsverdi. Selskapet har ikke endret regnskapsprinsipp fra 2023 til 2024.

Note

Antall årsverk i regnskapsåret
0.00

Note

1

Spesifisering av resultatregnskapet

Lønnskostnader

Lønn	Årets	Fjorårets
	1243200.00	498400.00
Andre ytelser	Årets	Fjorårets



109370.00 0.00

<u>Sum lønnskostnader</u>	<u>Årets</u>	<u>Fjorårets</u>
	1352570.00	498400.00

Note

Ekstraordinære inntekter og kostnader

<u>Sum</u>	<u>Beløp</u>
------------	--------------

Note

4

Varige driftsmidler og immaterielle eiendeler

<u>Anskaffelseskost 01.01.</u>	<u>Varige driftsmidler</u>	<u>Immaterielle eiend.</u>
	35000.00	0.00

<u>Anskaffelseskost 31.12.</u>	<u>Varige driftsmidler</u>	<u>Immaterielle eiend.</u>
	35000.00	0.00

<u>Samlede av-/nedskrivn.</u>	<u>Varige driftsmidler</u>	<u>Immaterielle eiend.</u>
	21000.00	0.00

<u>Balanseført verdi 31.12.</u>	<u>Varige driftsmidler</u>	<u>Immaterielle eiend.</u>
	14000.00	0.00

<u>Årets av-/nedskrivn.</u>	<u>Varige driftsmidler</u>	<u>Immaterielle eiend.</u>
	14000.00	0.00

Anskaffelseskost - balanseførte lånekostnader, egentilvirkede anleggsmidler

Goodwill spesifisert for hvert enkelt virksomhetskjøp

Avskrivningsplan for goodwill som er lenger enn fem år - begrunnelse

Mer om varige driftsmidler/immaterielle eiendeler

Konsernregnskap

Morselskapet sitt navn

Forretningskontor for morselskapet

Begrunnelse for at datterselskap er utelatt fra konsolideringen

Konsern, tilknyttet selskap m.v. - fordringer og gjeld

Fordringer



Samlet beløp - tilknyttet selskap Årets Fjorårets

Samlet beløp - foretak i samme konsern Årets Fjorårets

Samlet beløp - foretak i samme konsern Årets Fjorårets

Samlet beløp - felles kontrollert virksomhet Årets Fjorårets

Pantstillelse Beløp

Beholdning av egne aksjer Antall Pålydende Andel av aksjek.

Note

Lån og sikkerhetsstillelse til medlemmer

Er det gitt lån eller sikkerhetsstillelse til ledende personer: Nei

Opplysninger om:

Medlemmer av:

Mer om lån og sikkerhetsstillelse



TRANSFARELV AS
925 508 756

Resultatregnskap

	Note	2024	2023
Driftsinntekter			
Salgsinntekt		150 620	73 890
Sum driftsinntekter		150 620	73 890
Driftskostnader			
Lønnskostnad	1	-1 352 570	-498 400
Avskrivning på varige driftsmidler og immaterielle eiendeler		-14 000	-7 000
Annen driftskostnad		-203 869	-145 300
Sum driftskostnader		-1 570 439	-650 700
Driftsresultat		-1 419 819	-576 810
Finansinntekter			
Inntekt på investering i datterselskap og tilknyttet selskap		1 650 000	1 500 000
Annen renteinntekt		15 560	27 477
Annen finansinntekt		798 932	645 254
Verdiøkning av finansielle instrumenter vurdert til virkelig verdi		1 102 824	1 197 938
Sum finansinntekter		3 567 316	3 370 668
Finanskostnader			
Annen rentekostnad		0	-137
Annen finanskostnad		-34 900	0
Sum finanskostnader		-34 900	-137
Netto finans		3 532 416	3 370 531
Årsresultat		2 112 597	2 793 721
Overføringer			
Tilleggsutbytte		0	718 698
Annen egenkapital		2 112 597	2 075 023
Sum overføringer		2 112 597	2 793 721



TRANSFARELV AS
925 508 756

Balanse

	Note	31.12.2024	31.12.2023
EIENDELER			
Anleggsmidler			
Varige driftsmidler			
Driftsløsøre, inventar, verktøy, kontormaskiner, ol.	4	14 000	28 000
Sum varige driftsmidler		14 000	28 000
Finansielle anleggsmidler			
Investeringer i tilknyttet selskap	5	6 639 504	6 639 504
Investeringer i aksjer og andeler		2 252 438	2 025 368
Sum finansielle anleggsmidler		8 891 942	8 664 872
Sum anleggsmidler		8 905 942	8 692 872
Omløpsmidler			
Fordringer			
Kundefordringer		52 000	20 875
Andre kortsiktige fordringer		1 500 426	1 504 601
Sum fordringer		1 552 426	1 525 476
Investeringer			
Markedsbaserte aksjer		12 826 447	10 057 543
Sum investeringer		12 826 447	10 057 543
Bankinnskudd, kontanter og lignende			
Bankinnskudd, kontanter og lignende		488 639	876 373
Sum bankinnskudd, kontanter og lignende		488 639	876 373
Sum omløpsmidler		14 867 512	12 459 392
SUM EIENDELER		23 773 454	21 152 264



TRANSFARELV AS
925 508 756

Balanse

	Note	31.12.2024	31.12.2023
EGENKAPITAL OG GJELD			
Egenkapital			
Innskutt egenkapital			
Aksjekapital	6, 7	50 000	50 000
Overkurs	7	304 970	304 970
Sum innskutt egenkapital		354 970	354 970
Opptjent egenkapital			
Annen egenkapital	7	22 812 115	20 699 518
Sum opptjent egenkapital		22 812 115	20 699 518
Sum egenkapital		23 167 085	21 054 488
Gjeld			
Annen langsiktig gjeld			
Øvrig langsiktig gjeld		18 698	18 698
Sum annen langsiktig gjeld		18 698	18 698
Kortsiktig gjeld			
Leverandørgjeld		-842	12 129
Skyldige offentlige avgifter		238 510	13 550
Annen kortsiktig gjeld		350 003	53 400
Sum kortsiktig gjeld		587 671	79 079
Sum gjeld		606 369	97 777
SUM EGENKAPITAL OG GJELD		23 773 454	21 152 264

ALTA, 20.06.2025

Pål Vidar Arnesen
styrets leder

Elisabeth Arnesen
styremedlem



TRANSFARELV AS
925 508 756

Noter

Regnskapsprinsipper

Årsregnskapet er satt opp i samsvar med regnskapsloven og god regnskapsskikk for små foretak.

Salgsinntekter

Inntektsføring ved salg av varer skjer på leveringstidspunktet. Tjenester inntektsføres etter hvert som de leveres.

Klassifisering og vurdering av balanseposter

Anleggsmidler er eiendeler bestemt til varig eie eller bruk. Eiendeler som er knyttet til varekretsløpet er klassifisert som omløpsmidler. Fordringer klassifiseres som omløpsmidler hvis de forfaller til betaling innen ett år etter transaksjonsdagen. Tilsvarende klassifiseres gjeld som kortsiktig hvis gjelden forfaller til betaling innen ett år. Langsiktig gjeld er gjeld som forfaller senere enn ett år etter transaksjonsdagen. Første års avdrag på langsiktige fordringer og langsiktig gjeld klassifiseres likevel ikke som omløpsmiddel og kortsiktig gjeld.

Omløpsmidler vurderes til laveste av anskaffelseskost og virkelig verdi. Kortsiktig gjeld balanseføres til nominelt beløp på etableringstidspunktet. Anleggsmidler vurderes til anskaffelseskost. Varige anleggsmidler avskrives etter en fornuftig avskrivningsplan. Anleggsmidlene nedskrives til virkelig verdi ved verdifall som ikke forventes å være forbigående. Langsiktig gjeld med unntak av andre avsetninger balanseføres til nominelt beløp på etableringstidspunktet.

Fordringer

Kundefordringer og andre fordringer er oppført i balansen til pålydende etter fradrag for avsetning til forventet tap. Avsetning til tap gjøres på grunnlag av individuelle vurderinger av de enkelte fordringene.

Varige driftsmidler

Varige driftsmidler balanseføres og avskrives over driftsmidlenes levetid dersom de har antatt levetid over 3 år og har en kostpris som overstiger kr 30 000. Direkte vedlikehold av driftsmidler kostnadsføres løpende under driftskostnader, mens påkostninger eller forbedringer tillegges driftsmidlets kostpris og avskrives i takt med driftsmidlet.

Forøvrig er følgende regnskapsprinsipper anvendt:

Omløpsaksjer er vurdert til markedsverdi.

Selskapet har ikke endret regnskapsprinsipp fra 2023 til 2024.

Note 1 - Lønnskostnader

Spesifikasjon av lønnskostnader	2024	2023
Lønn	1 243 200	498 400
Arbeidsgiveravgift	0	0
Pensjonskostnader	0	0
Andre relaterte ytelser	109 370	0
Sum	1 352 570	498 400

Note 2 - Spesifisering av skatt

Skattepliktig inntekt	2024	2023
Resultat før skatt	2 112 597	2 793 721
Permanente forskjeller	-3 459 234	-3 298 575
+/- Endring i midlertidige forskjeller	-14 000	0
Skattepliktig inntekt	-1 360 637	-504 855



TRANSFARELV AS
925 508 756

Note 3 - Midlertidige forskjeller - utsatt skatt/skattefordel

Utsatt skatt/utsatt skattefordel i balansen avsettes på grunnlag av forskjeller mellom regnskapsmessige og skattemessige verdier i henhold til norsk regnskapsstandard for skatt.

Midlertidige skatteøkende og skattereduserende forskjeller som kan utlignes er nettoført.

Midlertidige forskjeller knyttet til:	01.01.2024	31.12.2024	Endring
Anleggsmidler	0	14 000	-14 000
Fremførbart underskudd	-711 887	-2 072 524	1 360 637
Andel skattepliktig avsatt utbytte	45 000	45 000	0
Netto forskjeller	-666 887	-2 013 524	1 346 637
Skattereduserende forskjeller som ikke kan utlignes	666 887	2 013 524	-1 346 637
Sum midlertidige forskjeller som inngår i grunnlag for utsatt skatt/skattefordel	0	0	0
Utsatt skatt 31.12.2024 basert på 22 %	0	0	0

Note 4 - Varige driftsmidler og immaterielle eiendeler

	Varige driftsmidler
Anskaffelseskost 01.01.	35 000
Tilgang i året	0
Avgang i året	0
Anskaffelseskost 31.12.	35 000
Samlede avskrivninger, nedskrivninger og reverseringer av nedskrivninger	-21 000
Balanseført verdi per 31.12.	14 000
Avskrivninger, nedskrivninger og reverseringer av nedskrivninger i regnskapsåret	14 000

Note 5 - Investeringer i tilknyttede selskaper

Selskapsnavn	Forretningskontor	Eier- Stemme-		Bokført verdi	Årsresultat	Egenkapital
		andel (%)	rett (%)			
Øyra Invest AS	Alta	33,30	33,30	6 639 504	1 689 630	30 125 704
Sum				6 639 504		

Note 6 - Aksjekapital

Aksjeklasse	Antall aksjer	Aksjenes pålydende	Bokført verdi
Ordinære	50	1 000	50 000

Aksjonærer	Antall aksjer	Eierandel %	Aksjeklasse
Pål Vidar Arnesen	50	100,00	Ordinære

Note 7 - Egenkapital

	Aksjekapital	Overkurs	Opptjent egenkapital	Sum
Egenkapital 31.12.2023	50 000	304 970	20 699 518	21 054 488
Årsresultat	0	0	2 112 597	2 112 597
Egenkapital 31.12.2024	50 000	304 970	22 812 115	23 167 085



TRANSFARELV AS
925 508 756

Antall årsverk

Selskapet har ikke hatt ansatte i løpet av regnskapsåret.

Lån og sikkerhetsstillelse til ledende personer, eiere med videre

Det er ikke gitt lån eller sikkerhetsstillelse til medlemmer av styrende organer.



BankID Signing
Elisabeth Amesen
2025-06-20

BankID Signing
Pål Victor Amesen
2025-06-20



Transfarelv AS

Utarbeidet av

Enter Revisjon



TRANSFARELV AS
925 508 756

Resultatregnskap

	Note	2024	2023
Driftsinntekter			
Sølgsinntekt		150 620	73 890
Sum driftsinntekter		150 620	73 890
Driftskostnader			
Lønnskostnad	1	-1 352 570	-498 400
Avskrivning på varige driftsmidler og immaterielle eiendeler		-14 000	-7 000
Annen driftskostnad		-203 869	-145 300
Sum driftskostnader		-1 570 439	-650 700
Driftsresultat		-1 419 819	-576 810
Finansinntekter			
Inntekt på investering i datterselskap og tilknyttet selskap		1 650 000	1 500 000
Annen renteinntekt		15 560	27 477
Annen finansinntekt		798 932	645 254
Verdiøkning av finansielle instrumenter vurdert til virkelig verdi		1 102 824	1 197 938
Sum finansinntekter		3 567 316	3 370 668
Finanskostnader			
Annen rentekostnad		0	-137
Annen finanskostnad		-34 900	0
Sum finanskostnader		-34 900	-137
Netto finans		3 532 416	3 370 531
Årsresultat		2 112 597	2 793 721
Overføringer			
Tilleggsutbytte		0	718 698
Annen egenkapital		2 112 597	2 075 023
Sum overføringer		2 112 597	2 793 721

BankID Signering
Elisabeth Amnesen
2025-06-20


BankID Signering
Pål Vidar Amnesen
2025-06-20




TRANSFARELV AS
925 508 756

Balanse

	Note	31.12.2024	31.12.2023
EIENDELER			
Anleggsmidler			
Varige driftsmidler			
Driftsløsøre, inventar, verktøy, kontormaskiner, ol.	4	14 000	28 000
Sum varige driftsmidler		14 000	28 000
Finansielle anleggsmidler			
Investeringer i tilknyttet selskap	5	6 639 504	6 639 504
Investeringer i aksjer og andeler		2 252 438	2 025 368
Sum finansielle anleggsmidler		8 891 942	8 664 872
Sum anleggsmidler		8 905 942	8 692 872
Omløpsmidler			
Fordringer			
Kundefordringer		52 000	20 875
Andre kortsiktige fordringer		1 500 426	1 504 601
Sum fordringer		1 552 426	1 525 476
Investeringer			
Markedsbaserte aksjer		12 826 447	10 057 543
Sum investeringer		12 826 447	10 057 543
Bankinnskudd, kontanter og lignende			
Bankinnskudd, kontanter og lignende		488 639	876 373
Sum bankinnskudd, kontanter og lignende		488 639	876 373
Sum omløpsmidler		14 867 512	12 459 392
SUM EIENDELER		23 773 454	21 152 264

 BankID Signering
Pål Vidar Arnesen
2025-06-20

 BankID Signering
Elisabeth Arnesen
2025-06-20



TRANSFARELV AS
925 508 756

Balanse

EGENKAPITAL OG GJELD

Egenkapital

Innskutt egenkapital

Aksjekapital

Note 6, 7

31.12.2024 50 000

31.12.2023 50 000

Overkurs

7

304 970

304 970

Sum innskutt egenkapital

354 970

354 970

Opptjent egenkapital

Annen egenkapital

7

22 812 115

20 699 518

Sum opptjent egenkapital

22 812 115

20 699 518

Sum egenkapital

23 167 085

21 054 488

Gjeld

Annen langsiktig gjeld

Øvrig langsiktig gjeld

18 698

18 698

Sum annen langsiktig gjeld

18 698

18 698

Kortsiktig gjeld

Leverandørgjeld

-842

12 129

Skyldige offentlige avgifter

238 510

13 550

Annen kortsiktig gjeld

350 003

53 400

Sum kortsiktig gjeld

587 671

79 079

Sum gjeld

606 369

97 777

SUM EGENKAPITAL OG GJELD

23 773 454

21 152 264

ALTA, 20.06.2025

Pål Vidar Arnesen
styrets leder

Elisabeth Arnesen
styremedlem

BankID Signering
Elisabeth Arnesen
2025-06-20

BankID Signering
Pål Vidar Arnesen
2025-06-20



TRANSFARELV AS
925 508 756

Noter

Regnskapsprinsipper

Årsregnskapet er satt opp i samsvar med regnskapsloven og god regnskapsskikk for små foretak.

Salgsinntekter

Inntektsføring ved salg av varer skjer på leveringstidspunktet. Tjenester inntektsføres etter hvert som de leveres.

Klassifisering og vurdering av balanseposter

Anleggsmidler er eiendeler bestemt til varig eie eller bruk. Eiendeler som er knyttet til varekretsløpet er klassifisert som omløpsmidler. Fordringer klassifiseres som omløpsmidler hvis de forfaller til betaling innen ett år etter transaksjonsdagen. Tilsvarende klassifiseres gjeld som kortsiktig hvis gjelden forfaller til betaling innen ett år. Langsiktig gjeld er gjeld som forfaller senere enn ett år etter transaksjonsdagen. Første års avdrag på langsiktige fordringer og langsiktig gjeld klassifiseres likevel ikke som omløpsmiddel og kortsiktig gjeld.

Omløpsmidler vurderes til laveste av anskaffelseskost og virkelig verdi. Kortsiktig gjeld balanseføres til nominelt beløp på etableringstidspunktet. Anleggsmidler vurderes til anskaffelseskost. Varige anleggsmidler avskrives etter en fomuftig avskrivningsplan. Anleggsmidlene nedskrives til virkelig verdi ved verdifall som ikke forventes å være forbigående. Langsiktig gjeld med unntak av andre avsetninger balanseføres til nominelt beløp på etableringstidspunktet.

Fordringer

Kundefordringer og andre fordringer er oppført i balansen til pålydende etter fradrag for avsetning til forventet tap. Avsetning til tap gjøres på grunnlag av individuelle vurderinger av de enkelte fordringene.

Varige driftsmidler

Varige driftsmidler balanseføres og avskrives over driftsmidlenes levetid dersom de har antatt levetid over 3 år og har en kostpris som overstiger kr 30 000. Direkte vedlikehold av driftsmidler kostnadsføres løpende under driftskostnader, mens påkostninger eller forbedringer tillegges driftsmidlets kostpris og avskrives i takt med driftsmidlet.


Forøvrig er følgende regnskapsprinsipper anvendt:

Omløpsaksjer er vurdert til markedsverdi.

Selskapet har ikke endret regnskapsprinsipp fra 2023 til 2024.


Note 1 - Lønnskostnader

Spesifikasjon av lønnskostnader	2024	2023
Lønn	1 243 200	498 400
Arbeidsgiveravgift	0	0
Pensjonskostnader	0	0
Andre relaterte ytelser	109 370	0
Sum	1 352 570	498 400


Bertold Svingen
Pål Vidar Arnesen
2025-06-20

Note 2 - Spesifisering av skatt

Skattepliktig inntekt	2024	2023
Resultat før skatt	2 112 597	2 793 721
Permanente forskjeller	-3 459 234	-3 298 575
+/- Endring i midlertidige forskjeller	-14 000	0
Skattepliktig inntekt	-1 360 637	-504 855


Bertold Svingen
Eliasheth Arnesen
2025-06-20



TRANSFARELV AS
925 508 756

BankID Signering
Elisabeth Arnesen
2025-06-20

Note 3 - Midlertidige forskjeller - utsatt skatt/skattefordel

Utsatt skatt/utsatt skattefordel i balansen avsettes på grunnlag av forskjeller mellom regnskapsmessige og skattemessige verdier i henhold til norsk regnskapsstandard for skatt. Midlertidige skatteøkende og skattereduserende forskjeller som kan utlignes er nettoført.

Midlertidige forskjeller knyttet til:	01.01.2024	31.12.2024	Endring
Anleggsmidler	0	14 000	-14 000
Frømførbar underskudd	-711 887	-2 072 524	1 360 637
Andel skattepliktig avsatt utbytte	45 000	45 000	0
Netto forskjeller	-666 887	-2 013 524	1 346 637
Skattereduserende forskjeller som ikke kan utlignes	666 887	2 013 524	-1 346 637
Sum midlertidige forskjeller som inngår i grunnlag for utsatt skatt/skattefordel	0	0	0
Utsatt skatt 31.12.2024 basert på 22 %	0	0	0

BankID Signering
Pål Vidar Arnesen
2025-06-20

Note 4 - Varige driftsmidler og immaterielle eiendeler

	Varige driftsmidler
Anskaffelseskost 01.01.	35 000
Tilgang i året	0
Avgang i året	0
Anskaffelseskost 31.12.	35 000
Samlede avskrivninger, nedskrivninger og reverseringer av nedskrivninger	-21 000
Balanseført verdi per 31.12.	14 000
Avskrivninger, nedskrivninger og reverseringer av nedskrivninger i regnskapsåret	14 000

Note 5 - Investeringer i tilknyttede selskaper

Selskapsnavn	Forretningskontor	Eier- Stemme-		Bokført verdi	Årsresultat	Egenkapital
		andel (%)	rett (%)			
Øyra Invest AS	Alta	33,30	33,30	6 639 504	1 689 630	30 125 704
Sum				6 639 504		

Note 6 - Aksjekapital

Aksjeklasse	Antall aksjer	Aksjenes pålydende	Bokført verdi
Ordinære	50	1 000	50 000
Aksjonærer	Antall aksjer	Eierandel %	Aksjeklasse
Pål Vidar Arnesen	50	100,00	Ordinære

Note 7 - Egenkapital

	Aksjekapital	Overkurs	Opptjent egenkapital	Sum
Egenkapital 31.12.2023	50 000	304 970	20 699 518	21 054 488
Årsresultat	0	0	2 112 597	2 112 597
Egenkapital 31.12.2024	50 000	304 970	22 812 115	23 167 085




TRANSFARELV AS
925 508 756


Antall årsverk

Selskapet har ikke hatt ansatte i løpet av regnskapsåret.

Lån og sikkerhetsstillelse til ledende personer, eiere med videre

Det er ikke gitt lån eller sikkerhetsstillelse til medlemmer av styrende organer.

 BankID Signering
Pål Vidar Arnesen
2025-06-20

 BankID Signering
Elisabeth Arnesen
2025-06-20