



ÅRSREGNSKAPET FOR REGNSKAPSÅRET 2022 - GENERELL INFORMASJON

Enheten

Organisasjonsnummer: 947 446 649
Organisasjonsform: Aksjeselskap
Foretaksnavn: AKVA GROUP LAND BASED SØMNA AS
Forretningsadresse: Møssaveien 13
8920 SØMNA

Regnskapsår

Årsregnskapets periode: 01.01.2022 - 31.12.2022

Konsern

Morselskap i konsern: Nei

Regnskapsregler

Regler for små foretak benyttet: Nei
Benyttet ved utarbeidelsen av årsregnskapet til selskapet: Regnskapslovens alminnelige regler

Årsregnskapet fastsatt av kompetent organ

Bekreftet av representant for selskapet: Arnt-Magne Vollan
Dato for fastsettelse av årsregnskapet: 19.06.2023

Grunnlag for avgivelse

År 2022: Årsregnskapet er elektronisk innlevert
År 2021: Tall er hentet fra elektronisk innlevert årsregnskap fra 2022

Det er ikke krav til at årsregnskapet m.v. som sendes til Regnskapsregisteret er undertegnet. Kontrollen på at dette er utført ligger hos revisor/enhetens øverste organ. Sikkerheten ivaretas ved at innsender har rolle/rettighet for innsending av årsregnskapet via Altinn, og ved at det bekreftes at årsregnskapet er fastsatt av kompetent organ.

Brønnøysundregistrene, 20.06.2024



Resultatregnskap

Beløp i: NOK	Note	2022	2021
RESULTATREGNSKAP			
Inntekter			
Salgsinntekt	2, 3, 4	160 144 263	243 318 651
Annen driftsinntekt		1 568 102	1 850
Sum inntekter		161 712 365	243 320 501
Kostnader			
Varekostnad	3, 4, 5	112 184 018	146 405 214
Lønnskostnad	6	76 558 456	82 715 091
Avskrivning av driftsmidler og immaterielle eiendeler	7	5 339 578	4 179 720
Nedskrivning av varige driftsmidler og immaterielle eiendeler	7	17 205 581	
Annen driftskostnad	5, 6, 8	20 892 489	15 951 945
Sum kostnader		232 180 123	249 251 969
Driftsresultat		-70 467 758	-5 931 468
Finansinntekter og finanskostnader			
Annen renteinntekt		24 812	98 070
Annen finansinntekt	9	16 853 188	1 370 513
Sum finansinntekter		16 878 000	1 468 583
Annen rentekostnad	3	420 556	21 926
Annen finanskostnad	9	16 647 729	6 298
Sum finanskostnader		17 068 284	28 224
Netto finans		-190 284	1 440 359
Ordinært resultat før skattekostnad		-70 658 042	-4 491 109
Skattekostnad på resultat	10	-15 668 085	-863 040
Ordinært resultat etter skattekostnad		-54 989 957	-3 628 069
Årsresultat		-54 989 957	-3 628 069
Årsresultat etter minoritetsinteresser		-54 989 957	-3 628 069
Totalresultat		-54 989 957	-3 628 069



Resultatregnskap

Beløp i: NOK	Note	2022	2021
Overføringer og disponeringer			
Avgitt konsernbidrag			30 547 644
Overført fra annen egenkapital		-54 989 957	-34 175 713
Sum overføringer og disponeringer	11	-54 989 957	-3 628 069



Balanse

Beløp i: NOK	Note	2022	2021
BALANSE - EIENDELER			
Anleggsmidler			
Immaterielle eiendeler			
Utvikling	7	203 200	17 733 506
Utsatt skattefordel	10	3 567 394	
Sum immaterielle eiendeler		3 770 594	17 733 506
Varige driftsmidler			
Tomter, bygninger o.a. fast eiendom	7	531 860	662 054
Maskiner og anlegg	7	1 075 922	1 728 259
Driftsløsøre, inventar o.a. utstyr	7	2 082 703	4 118 211
Sum varige driftsmidler	3	3 690 486	6 508 525
Finansielle anleggsmidler			
Andre langsiktige fordringer		4 402	47 128
Sum finansielle anleggsmidler		4 402	47 128
Sum anleggsmidler		7 465 482	24 289 159
Omløpsmidler			
Varer			
Sum varer	3, 5	9 044 867	16 685 160
Fordringer			
Kundefordringer	4, 5	56 280 686	45 288 137
Kundefordringer konsernselskap		7 082 782	
Andre fordringer	4, 9	1 673 944	2 665 608
Andre fordringer konsernselskap	3, 4	9 906 125	621 278
Sum fordringer	3	74 943 537	48 575 022
Bankinnskudd, kontanter og lignende			
Bankinnskudd, kontanter o.l.	12	18 736	17 659
Sum bankinnskudd, kontanter og lignende		18 736	17 659
Sum omløpsmidler		84 007 139	65 277 841



Balanse

Beløp i: NOK	Note	2022	2021
SUM EIENDELER		91 472 621	89 567 000
BALANSE - EGENKAPITAL OG GJELD			
Egenkapital			
Innskutt egenkapital			
Aksjekapital	11	1 462 000	1 462 000
Overkurs	11	305 934	305 934
Annen innskutt egenkapital	11	43 022 402	43 022 402
Sum innskutt egenkapital		44 790 336	44 790 336
Opptjent egenkapital			
Annen egenkapital	9, 11	-77 318 579	-21 769 351
Sum opptjent egenkapital		-77 318 579	-21 769 351
Sum egenkapital		-32 528 243	23 020 985
Gjeld			
Langsiktig gjeld			
Utsatt skatt	10		12 100 691
Sum avsetninger for forpliktelser			12 100 691
Annen langsiktig gjeld			
Sum langsiktig gjeld		0	12 100 691
Kortsiktig gjeld			
Leverandørgjeld	3	14 529 425	14 394 231
Betalbar skatt	10		
Skyldig offentlige avgifter		3 881 230	3 311 793
Annen kortsiktig gjeld	4	88 763 633	30 248 753
Annen kortsiktig gjeld konsernselskap	3, 12	16 826 576	6 490 547
Sum kortsiktig gjeld		124 000 864	54 445 324
Sum gjeld		124 000 864	66 546 015
SUM EGENKAPITAL OG GJELD		91 472 621	89 567 000



Deloitte.

Deloitte AS
Strandsvingen 14 A
NO-4032 Stavanger
Norway

Tel: +47 51 81 56 00
www.deloitte.no

Til generalforsamlingen i Akva Group Land Based Sømna AS

UAVHENGIG REVISORS BERETNING

Konklusjon

Vi har revidert Akva Group Land Based Sømna AS' årsregnskap som består av balanse per 31. desember 2022, resultatregnskap for regnskapsåret avsluttet per denne datoen og noter til årsregnskapet, herunder et sammendrag av viktige regnskapsprinsipper.

Etter vår mening

- oppfyller årsregnskapet gjeldende lovkrav, og
- gir årsregnskapet et rettviseende bilde av selskapets finansielle stilling per 31. desember 2022, og av dets resultater for regnskapsåret avsluttet per denne datoen i samsvar med regnskapslovens regler og god regnskapsskikk i Norge.

Grunnlag for konklusjonen

Vi har gjennomført revisjonen i samsvar med de internasjonale revisjonsstandardene International Standards on Auditing (ISA-ene). Våre oppgaver og plikter i henhold til disse standardene er beskrevet nedenfor under *Revisors oppgaver og plikter ved revisjonen av årsregnskapet*. Vi er uavhengige av selskapet slik det kreves i lov, forskrift og International Code of Ethics for Professional Accountants utstedt av the International Ethics Standards Board for Accountants (IESBA-reglene), og vi har overholdt våre øvrige etiske forpliktelser i samsvar med disse kravene. Innhentet revisjonsbevis er etter vår vurdering tilstrekkelig og hensiktsmessig som grunnlag for vår konklusjon.

Øvrig informasjon

Styret og daglig leder (ledelsen) er ansvarlige for informasjonen i årsberetningen. Øvrig informasjon omfatter informasjon i årsrapporten bortsett fra årsregnskapet og den tilhørende revisjonsberetningen. Vår konklusjon om årsregnskapet ovenfor dekker ikke informasjonen i årsberetningen.

I forbindelse med revisjonen av årsregnskapet er det vår oppgave å lese årsberetningen. Formålet er å vurdere hvorvidt det foreligger vesentlig inkonsistens mellom årsberetningen og årsregnskapet og den kunnskap vi har opparbeidet oss under revisjonen av årsregnskapet, eller hvorvidt informasjon i årsberetningen ellers fremstår som vesentlig feil. Vi har plikt til å rapportere dersom årsberetningen fremstår som vesentlig feil. Vi har ingenting å rapportere i så henseende.

Basert på kunnskapen vi har opparbeidet oss i revisjonen, mener vi at årsberetningen

- er konsistent med årsregnskapet og
- inneholder de opplysninger som skal gis i henhold til gjeldende lovkrav.

Ledelsens ansvar for årsregnskapet

Ledelsen er ansvarlig for å utarbeide årsregnskapet og for at det gir et rettviseende bilde i samsvar med regnskapslovens regler og god regnskapsskikk i Norge. Ledelsen er også ansvarlig for slik internkontroll som den finner nødvendig for å kunne utarbeide et årsregnskap som ikke inneholder vesentlig feilinformasjon, verken som følge av misligheter eller utilsiktede feil.

Deloitte refers to one or more of Deloitte Touche Tohmatsu Limited ("DTTL"), its global network of member firms, and their related entities (collectively, the "Deloitte organization"). DTTL (also referred to as "Deloitte Global") and each of its member firms and related entities are legally separate and independent entities, which cannot obligate or bind each other in respect of third parties. DTTL and each DTTL member firm and related entity is liable only for its own acts and omissions, and not those of each other. DTTL does not provide services to clients. Please see www.deloitte.no to learn more.

© Deloitte AS

Registrert i Foretaksregisteret Medlemmer av Den norske Revisorforening
Organisasjonsnummer: 980 211 282

Pennco Dokumentnøkkel: OGFPW-JDWLD-SOZSY-EQJ5Y-MG8Y1



Deloitte.

side 2
Uavhengig revisors beretning -
Akva Group Land Based Sømna AS

Ved utarbeidelsen av årsregnskapet må ledelsen ta standpunkt til selskapets evne til fortsatt drift og opplyse om forhold av betydning for fortsatt drift. Forutsetningen om fortsatt drift skal legges til grunn for årsregnskapet så lenge det ikke er sannsynlig at virksomheten vil bli avviklet.

Revisors oppgaver og plikter ved revisjonen av årsregnskapet

Vårt mål er å oppnå betryggende sikkerhet for at årsregnskapet som helhet ikke inneholder vesentlig feilinformasjon, verken som følge av misligheter eller utilsiktede feil, og å avgi en revisjonsberetning som inneholder vår konklusjon. Betryggende sikkerhet er en høy grad av sikkerhet, men ingen garanti for at en revisjon utført i samsvar med ISA-ene, alltid vil avdekke vesentlig feilinformasjon som eksisterer. Feilinformasjon kan oppstå som følge av misligheter eller utilsiktede feil. Feilinformasjon blir vurdert som vesentlig dersom den enkeltvis eller samlet med rimelighet kan forventes å påvirke økonomiske beslutninger som brukerne foretar basert på årsregnskapet.

Som del av en revisjon i samsvar med ISA-ene, utøver vi profesjonelt skjønn og utviser profesjonell skepsis gjennom hele revisjonen. I tillegg:

- identifiserer og vurderer vi risikoen for vesentlig feilinformasjon i regnskapet, enten det skyldes misligheter eller utilsiktede feil. Vi utformer og gjennomfører revisjonshandlinger for å håndtere slike risikoer, og innhenter revisjonsbevis som er tilstrekkelig og hensiktsmessig som grunnlag for vår konklusjon. Risikoen for at vesentlig feilinformasjon som følge av misligheter ikke blir avdekket, er høyere enn for feilinformasjon som skyldes utilsiktede feil, siden misligheter kan innebære samarbeid, forfalskning, bevisste utelatelser, uriktige fremstillinger eller overstyring av internkontroll.
- opparbeider vi oss en forståelse av den interne kontroll som er relevant for revisjonen, for å utforme revisjonshandlinger som er hensiktsmessige etter omstendighetene, men ikke for å gi uttrykk for en mening om effektiviteten av selskapets interne kontroll.
- evaluerer vi om de anvendte regnskapsprinsippene er hensiktsmessige og om regnskapsestimatene og tilhørende noteopplysninger utarbeidet av ledelsen er rimelige.
- konkluderer vi på hensiktsmessigheten av ledelsens bruk av fortsatt drift-forutsetningen ved avleggelsen av årsregnskapet, basert på innhentede revisjonsbevis, og hvorvidt det foreligger vesentlig usikkerhet knyttet til hendelser eller forhold som kan skape tvil av betydning om selskapets evne til fortsatt drift. Dersom vi konkluderer med at det eksisterer vesentlig usikkerhet, kreves det at vi i revisjonsberetningen henleder oppmerksomheten på tilleggsopplysningene i årsregnskapet, eller, dersom slike tilleggsopplysninger ikke er tilstrekkelige, at vi modifierer vår konklusjon. Våre konklusjoner er basert på revisjonsbevis innhentet inntil datoen for revisjonsberetningen. Etterfølgende hendelser eller forhold kan imidlertid medføre at selskapet ikke fortsetter driften.
- evaluerer vi den samlede presentasjonen, strukturen og innholdet i årsregnskapet, inkludert tilleggsopplysningene, og hvorvidt årsregnskapet gir uttrykk for de underliggende transaksjonene og hendelsene på en måte som gir et rettviseende bilde.

Vi kommuniserer med styret blant annet om det planlagte omfanget av revisjonen og til hvilken tid revisjonsarbeidet skal utføres. Vi utveksler også informasjon om forhold av betydning som vi har avdekket i løpet av revisjonen, herunder om eventuelle svakheter av betydning i den interne kontrollen.

Stavanger, 19. juni 2023
Deloitte AS

Johan K. Enoksen
statsautorisert revisor

Perinco Dokumentnøkkel: 0GFPW-JDWLD-SOZSY-ZNVAD-EQJSY-MG8YI



PENNEO

Signaturene i dette dokumentet er juridisk bindende. Dokument signert med "Penneo"™ - sikker digital signatur.
De signerende parter sin identitet er registrert, og er listet nedenfor.

"Med min signatur bekrefter jeg alle datoer og innholdet i dette dokument."

Johan Kristian Enoksen

Statsautorisert revisor

Serienummer: 9578-5999-4-880309

IP: 81.166.xxx.xxx

2023-06-20 20:01:04 UTC



Penneo Dokumentnøkkel: OGFPM-JDWLD-SOZSY-ZNVAD-EQJSY-MG8YI

Dokumentet er signert digitalt, med **Penneo.com**. Alle digitale signatur-data i dokumentet er sikret og validert av den datamaskin-utregnede hash-verdien av det opprinnelige dokument. Dokumentet er låst og tids-stemplet med et sertifikat fra en betrodd tredjepart. All kryptografisk bevis er integrert i denne PDF, for fremtidig validering (hvis nødvendig).

Hvordan bekrefter at dette dokumentet er originalen?

Dokumentet er beskyttet av ett Adobe CDS sertifikat. Når du åpner dokumentet i

Adobe Reader, skal du kunne se at dokumentet er sertifisert av **Penneo e-signature service <penneo@penneo.com>**. Dette garanterer at innholdet i dokumentet ikke har blitt endret.

Det er lett å kontrollere de kryptografiske beviser som er lokalisert inne i dokumentet, med Penneo validator - <https://penneo.com/validator>



Årsregnskap 2022
Akva Group Land Based Sømna AS



Resultatregnskap			
Akva Group Land Based Sømna AS			
Driftsinntekter og driftskostnader	Note	2022	2021
Salgsinntekt	2, 3, 4	160 144 263	243 318 651
Annen driftsinntekt		1 568 102	1 850
Sum driftsinntekter		161 712 365	243 320 501
Varekostnad	3, 4, 5	112 184 018	146 405 214
Lønnskostnad	6	76 558 456	82 715 091
Avskrivning av driftsmidler og immaterielle eiendeler	7	5 339 578	4 179 720
Nedskrivning av driftsmidler og immaterielle eiendeler	7	17 205 581	0
Annen driftskostnad	5, 6, 8	20 892 489	15 951 945
Sum driftskostnader		232 180 123	249 251 969
Driftsresultat før finansposter		-70 467 758	-5 931 468
Finansinntekter og finanskostnader			
Annen renteinntekt		24 812	98 070
Annen finansinntekt	9	16 853 188	1 370 513
Annen rentekostnad	3	420 556	21 926
Annen finanskostnad	9	16 647 729	6 298
Resultat av finansposter		-190 284	1 440 359
Resultat før skattekostnad		-70 658 042	-4 491 109
Skattekostnad på resultat	10	-15 668 085	-863 040
Resultat		-54 989 957	-3 628 069
Årsresultat		-54 989 957	-3 628 069
Overføringer			
Avsatt konsernbidrag		0	30 547 644
Overført fra annen egenkapital		54 989 957	34 175 713
Sum overføringer	11	-54 989 957	-3 628 069



Balanse			
Akva Group Land Based Sømna AS			
Eiendeler	Note	2022	2021
Anleggsmidler			
Immaterielle eiendeler			
Utvikling	7	203 200	17 733 506
Utsatt skattefordel	10	3 567 394	0
Sum immaterielle eiendeler		3 770 594	17 733 506
Varige driftsmidler			
Tomter, bygninger o.a. fast eiendom	7	531 860	662 054
Maskiner og anlegg	7	1 075 922	1 728 259
Driftsløsøre, inventar o.a. utstyr	7	2 082 703	4 118 211
Sum varige driftsmidler	3	3 690 486	6 508 525
Finansielle anleggsmidler			
Andre langsiktige fordringer		4 402	47 128
Sum finansielle anleggsmidler		4 402	47 128
Sum anleggsmidler		7 465 482	24 289 159
Omløpsmidler			
Lager av varer og annen beholdning	3, 5	9 044 867	16 685 160
Fordringer			
Kundefordringer	4, 5	56 280 686	45 288 137
Kundefordringer konsernselskap		7 082 782	0
Andre fordringer	4, 9	1 673 944	2 665 608
Andre fordringer konsernselskap	3, 4	9 906 125	621 278
Sum fordringer	3	74 943 537	48 575 022
Bankinnskudd, kontanter o.l.	12	18 736	17 659
Sum omløpsmidler		84 007 139	65 277 841
Sum eiendeler		91 472 621	89 567 000
Akva Group Land Based Sømna AS		Side 3	



Balanse			
Akva Group Land Based Sømna AS			
Egenkapital og gjeld	Note	2022	2021
Innskutt egenkapital			
Aksjekapital	11	1 462 000	1 462 000
Overkurs	11	305 934	305 934
Annen innskutt egenkapital	11	43 022 402	43 022 402
Sum innskutt egenkapital		44 790 336	44 790 336
Opptjent egenkapital			
Annen egenkapital	9, 11	-77 318 579	-21 769 351
Sum opptjent egenkapital		-77 318 579	-21 769 351
Sum egenkapital		-32 528 243	23 020 985
Gjeld			
Avsetning for forpliktelser			
Utsatt skatt	10	0	12 100 691
Sum avsetning for forpliktelser		0	12 100 691
Annen langsiktig gjeld			
Kortsiktig gjeld			
Leverandørgjeld	3	14 126 042	14 394 231
Leverandørgjeld konsernselskap		403 382	0
Skyldig offentlige avgifter		3 881 230	3 311 793
Annen kortsiktig gjeld	4	88 763 633	30 248 753
Annen kortsiktig gjeld konsernselskap	3, 12	16 826 576	6 490 547
Sum kortsiktig gjeld		124 000 864	54 445 324
Sum gjeld		124 000 864	66 546 015
Sum egenkapital og gjeld		91 472 621	89 567 000
Akva Group Land Based Sømna AS			Side 4




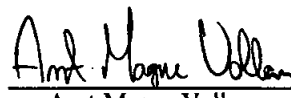
Balanse

Akva Group Land Based Sømna AS

Sømna,
Styret i Akva Group Land Based Sømna AS


Knut Nesse
Styreleder


Johan Fredrik Gjesdal
Styremedlem


Arnt-Magne Vollan
Daglig leder



Noter til regnskapet for 2022

Note 1 Regnskapsprinsipper

I årsregnskapet er alle poster verdsatt og periodisert i overensstemmelse med regnskapslovens bestemmelser og reglene som følger av god regnskapsskikk.

Salgsinntekter

Inntektsføring ved salg av varer skjer på leveringstidspunktet. Tjenester inntektsføres i takt med utførelsen. Prosjekter under arbeid inntektsføres etter prinsipp for løpende avregning med fortjeneste. Fullføringsgraden for prosjekter beregnes som påløpte kostnader i prosent av forventet totalkostnad.

Klassifisering og vurdering av balanseposter

Omløpsmidler og kortsiktig gjeld omfatter poster som forfaller til betaling innen ett år etter balansedagen, samt poster som knytter seg til varekretsløpet. Øvrige poster er klassifisert som anleggsmiddel/langsiktig gjeld.

Omløpsmidler vurderes til laveste av anskaffelseskost og virkelig verdi. Kortsiktig gjeld balanseføres til nominelt beløp på etableringstidspunktet.

Anleggsmidler vurderes til anskaffelseskost, men nedskrives til virkelig verdi ved verdifall som ikke forventes å være forbigående. Anleggsmidler med begrenset økonomisk levetid avskrives planmessig. Langsiktig gjeld balanseføres til nominelt beløp på etableringstidspunktet.

Fordringer

Kundefordringer og andre fordringer er oppført i balansen til pålydende etter fradrag for avsetning til forventet tap. Avsetning til tap gjøres på grunnlag av individuell vurdering av de enkelte fordringene. I tillegg gjøres det for øvrige kundefordringer en uspesifisert avsetning for å dekke antatt tap.

Varebeholdning

Lager av innkjøpte varer er verdsatt til laveste av anskaffelseskost og virkelig verdi. Egentilvirkede ferdigvarer og varer under tilvirkning er vurdert til full tilvirkningskost. Det foretas nedskrivning for påregnelig ukurans.

Anleggskontrakter

For prosjekter foretas det løpende inntektsføring i takt med utførelsen av arbeidet, basert på forventet sluttresultat. Inntekter og kostnader periodiseres ut i fra påløpte kostnader i prosent av forventet totalkostnad. For prosjekter som antas å gi tap, kostnadsføres hele det beregnede tapet umiddelbart.

Valuta

Transaksjoner i utenlandsk valuta omregnes til kursen på transaksjonstidspunktet. Pengeposter i utenlandsk valuta omregnes til norske kroner ved å benytte balansedagens kurs. Ikke-pengeposter som måles til historisk kurs uttrykt i utenlandsk valuta, omregnes til norske kroner ved å benytte valutakursen på transaksjonstidspunktet. Ikke-pengeposter som måles til virkelig verdi uttrykt i utenlandsk valuta, omregnes til valutakursen fastsatt på måletidspunktet. Valutakursendringer resultatføres løpende i regnskapsperioden under andre finansposter.

Vesentlige transaksjoner i utenlandsk valuta sikres ved hjelp av terminkontrakter. Gevinst/tap på sikringsinstrumentene sammenstilles med gevinster og tap fra sikringsobjektene. Selskapet anvender sikringsbokføring i samsvar med NRS 18, der endring i verdi på sikringsinstrumentene føres direkte mot egenkapitalen.



Varige driftsmidler

Varige driftsmidler balanseføres og avskrives over driftsmiddelets forventede økonomiske levetid. Direkte vedlikehold av driftsmidler kostnadsføres løpende under driftskostnader, mens påkostninger eller forbedringer tillegges driftsmidlets kostpris og avskrives i takt med driftsmidlet. Dersom gjenvinnbart beløp av driftsmiddelet er lavere enn balanseført verdi foretas nedskrivning til gjenvinnbart beløp. Gjenvinnbart beløp er det høyeste av netto salgsverdi og verdi i bruk. Verdi i bruk er nåverdien av fremtidige kontantstrømmene som eiendelen vil generere.

Pensjoner

Pensjonsforpliktelser knyttet til AFP-ordningen er ikke balanseført. Pr. årsskiftet er det en person som har tatt ut AFP-pensjon.

Skatter

Skattekostnaden i resultatregnskapet omfatter både periodens betalbare skatt og endring i utsatt skatt. Utsatt skatt er beregnet med gjeldende skattesats på grunnlag av de midlertidige forskjeller mellom regnskapsmessig og skattemessige verdier, samt ligningsmessig underskudd til fremføring ved utgangen av regnskapsåret. Skatteøkende og skattereduserende midlertidige forskjeller som reverseres eller kan reverseres i samme periode er utlignet og nettoført. Netto utsatt skattefordel balanseføres i den grad det er sannsynlig at denne kan bli nyttiggjort.

Leasing/leieavtaler

Leieavtaler hvor selskapet overtar den vesentlige del av risiko og avkastning som er forbundet med eierskap av eiendelen, er finansielle leieavtaler. Ved leieperiodens begynnelse innregnes finansielle leieavtaler til et beløp tilsvarende det laveste av virkelig verdi og minsteleiens nåverdi, fratrukket akkumulerte av- og nedskrivninger. Ved beregning av leieavtalens nåverdi benyttes den implisitte rentekostnaden i leiekontrakten. Direkte utgifter knyttet til etablering av leiekontrakten inkluderes i eiendelens kostpris.

Leieavtaler hvor det vesentligste av risiko og avkastning som er forbundet med eierskap av eiendelen ikke overtas av selskapet, klassifiseres som operasjonelle leieavtaler. Leiebetalinger klassifiseres som en driftskostnad og resultatføres løpende over kontraktsperioden.

Forskning og utvikling

Utgifter knyttet til forskning og utvikling er resultatført når de er påløpt, dersom ikke følgende kriterier er oppfylt:

- produktet eller prosessen er klart definert og kostnadselementer kan identifiseres og måles pålitelig
- den tekniske løsningen for produktet er demonstrert
- produktet eller prosessen vil bli solgt eller benyttet i virksomheten
- eiendelen vil generere fremtidige økonomiske fordeler og
- tilstrekkelig teknisk, finansiell og andre ressurser for å ferdigstille prosjektet er tilstede

Når kriteriene over er oppfylt påbegynnes balanseføring av utgifter knyttet til utvikling. Når utviklingsløpet er ferdig avsluttes balanseføringen. Avskrivningsperioden vil normalt ikke overstige 5 år - lineært.

Kontantstrømoppstilling

Kontantstrømoppstillingen er utarbeidet etter den indirekte metode. Kontanter og kontantekvivalenter omfatter kontanter, bankinnskudd og andre kortsiktige, likvide plasseringer.



Note 2 Salgsinntekter

Fordeling på virksomhetsområder:

	2022	2021
Landbasert oppdrett	160 144 263	243 318 651

Geografisk fordeling:

	2022	2021
Norge	159 818 844	237 477 204
Utlandet	325 419	5 841 447
Sum	160 144 263	243 318 651

Note 3 Mellomværende med konsernselskaper

Selskapet har følgende mellomværende med selskaper i konsernet

Fordringer	2022	2021
Kundefordringer	7 082 782	2 300 930
Andre fordringer (inkl cash-pool ordning konsern)	9 906 125	0

Gjeld	2022	2021
Leverandørgjeld	403 382	0
Annen kortsiktig gjeld (inkl cash-pool ordning konsern)	16 826 576	10 790 393

Selskapet er en del av konsernkontosystem og det er i denne forbindelse stilt sikkerhet tilknyttet morselskapets gjeld.

Bokført verdi av pantsatte eiendeler	2022	2021
Varige driftsmidler	3 690 486	6 508 525
Varer	9 044 867	16 685 160
Utestående fordringer	74 943 537	48 575 022
Sum	87 678 890	71 768 707

I 2022 har selskapet hatt følgende transaksjoner med nærstående selskaper:

	Mor	Søstre	Totalt
Salgsinntekt	0	12 715 862	12 715 862
Varekjøp/kjøp av tjenester	2 191 806	42 451 030	44 642 836
Rentekostnad	252 892	0	252 892



Note 4 Langsiktige tilvirkningskontrakter

Anleggskontrakter er presentert under kundefordringer, annen kortsiktig fordring/gjeld. Tilbakeholdte betalinger i henhold til kontrakt er kr 0.

Fordring	2022	2021
Opptjent, ikke fakturert inntekt relatert til pågående prosjekter som er inkludert i kundefordringer/andre fordringer per 31.12.	10 812 794	28 503 089

Gjeld		
Forskuddsfakturert produksjon relatert til pågående prosjekter som er inkludert i annen kortsiktig gjeld per 31.12.	35 876 166	16 817 944
Påløpte kostnader	835 025	4 838 017

Opplysninger om igangværende kontrakter

	2022	2021
Resultatført inntekt fra prosjekter som er pågående per 31.12.	459 717 556	386 436 206
Resultatført kostnad fra prosjekter som er pågående per 31.12.	411 790 568	330 142 701
Resultatført estimert fortjeneste fra prosjekter som er pågående per 31.12.	47 926 988	56 293 505
Estimert gjenværende produksjon på tapskontrakter per 31.12.	0	0

Per 31.12 har selskapet avsatt kr 6 484 505 til å dekke framtidige garantisaker på avsluttede prosjekter.



Note 5 Kundefordringer og varelager

	2022	2021
Kundefordringer	11 763 932	19 579 038
Påløpte ikke fakturerte inntekter	9 539 171	28 503 089
Avsetning <u>tap</u> på fordring	-260 000	-692 782
Sum	21 043 103	47 389 345

	2022	2021
Råvarer og innkjøpte varer	3 191 204	4 113 677
Ferdige egentilvirkede varer	8 027 019	13 514 566
Ukurans	-2 173 356	-943 083
Sum	9 044 867	16 685 159

Note 6 Lønnskostnader og ytelser, godtgjørelser til daglig leder, styret og revisor

Lønnskostnader	2022	2021
Lønninger	60 782 568	70 338 291
Arbeidsgiveravgift	5 495 790	3 317 894
Pensjonskostnader	1 962 227	6 549 066
Andre ytelser	8 317 872	2 509 840
Sum	76 558 456	82 715 091

Gjennomsnittlig antall ansatte 84 97

Ytelser til ledende personer	Daglig leder	Styret
Lønn	1 056 090	0
Pensjonskostnader	73 881	0
Annen godtgjørelse	53 977	0
Sum	1 183 948	0

Pensjon

Selskapet har en innskuddsbasert pensjonsordning hvor det ytes et avtalt innskudd fra arbeidsgiver. Pensjonsordningen oppfyller kravene i norsk lov om obligatorisk tjenestepensjon.

Selskapet har ingen ytterligere forpliktelser utover å betale innskuddet. Det er ikke gitt lån eller garantier til fordel for ledende ansatte. Daglig leder har bonusavtale, men utover dette ingen særskilt godtgjørelse.

Revisor

Kostnadsført revisjonshonorar for 2022 utgjør kr 498 210.

Det har ikke vært andre honorarer til revisor. Beløp er eksklusiv mva.



Note 7 Varige driftsmidler

	Forskning og utvikling	Maskiner og anlegg	Driftsløsøre, inventar o.l.	Tomter, bygninger o.a fast eiendom	Sum varige driftsmidler
Anskaffelseskost 01.01.2022	21 511 599	4 543 758	17 961 160	1 952 402	45 968 919
Tilgang kjøpte driftsmidler	225 917	709 418	1 265 600	33 000	2 233 935
Avgang solgte driftsmidler	0	0	-37 120	0	-37 120
Anskaffelseskost 31.12.2022	21 737 516	5 253 176	19 189 640	1 985 402	48 165 734
Akkumulerte avskrivninger 01.01.2022	3 778 093	2 815 499	13 842 949	1 290 348	21 726 889
Avskrivninger i løpet av året	3 738 452	325 745	1 158 733	116 648	5 339 578
Avskrivninger avgang	0	0	0	0	0
Akkumulerte avskrivninger 31.12.2022	7 516 545	3 141 244	15 001 682	1 406 996	27 066 467
Akkumulerte nedskrivninger 01.01.2022	0	0	0	0	0
Nedskrivninger i løpet av året	14 017 771	1 036 010	2 105 255	46 545	17 205 581
Nedskrivninger avgang	0	0	0	0	0
Akkumulerte nedskrivninger 31.12.2022	14 017 771	1 036 010	2 105 255	46 545	17 205 581
Bokført verdi per 31.12.2022	203 200	1 075 922	2 082 703	531 861	3 893 686
Forventet økonomisk levetid	5 år	5-10 år	3-20 år	3-20 år	
Avskrivningsplan	Lineær	Lineær	Lineær	Lineær	

Relatert til restruktureringen av Akva Group Land Based Sømna AS ble det i 2022 gjennomført en nedskrivningstest som medførte en nedskrivning av immaterielle eiendeler og anleggsmidler på 17,2 MNOK.

Forskning og utvikling

Kostnadene relaterer seg i all hovedsak til utvikling av software til bruk i virksomheten. Selskapet har ikke kostnadsført utgifter til forskning og utvikling i 2022.

Note 8 Leieavtaler

Selskapet leier lokaler, lager og tomtearealer fra Sømna Vekst AS. Årlig leie utgjør kr 3 125 108. Selskapet leier også en andel av Egersund Net AS sitt kontor i Bergen. Årlig leie utgjør 958 719. Varigheten på husleieavtalene løper normalt på 5-15 år.



Note 9 Agio og sikring

I løpet av regnskapsåret har selskapet benyttet terminkontrakter for å sikre kontantstrømmene for vesentlige transaksjoner i utenlandsk valuta. Gevinst/tap fra sikringsinstrumentene resultatføres i samme periode som gevinst/tap på sikringsobjektene innregnes. Selskapet anvender sikringsbokføring i samsvar med NRS 18, der endring i verdi på sikringsinstrumentene føres direkte mot egenkapitalen. Likviditetseffektene forbundet med terminkontraktene resultatføres som finanskostnader.

Per utgangen av året hadde selskapet sikringsinstrumenter bokført til totalt kr -10 777, der bokført beløp tilsvarende virkelig verdi. Det samme beløpet utgjør selskapets sikringsreserve ved utgangen av året, se også note 11. Motpost til sikringsreserven inkludert i egenkapital er klassifisert som andre kortsiktige fordringer i balansen.

Samtlige av selskapets sikringskontrakter forfaller innen 12 måneder etter balansedato.



Note 10 Skatt

Årets skattekostnad	2022	2021
Resultatført skatt på ordinært resultat:		
Betalbar skatt	0	0
Endring i utsatt skatt	-15 668 085	-863 040
Skattekostnad ordinært resultat	-15 668 085	-863 040

Skattepliktig inntekt:		
Resultat før skatt	-70 658 042	-4 491 109
Permanente forskjeller	-1 250	19 705
Endring i midlertidige forskjeller	41 859 810	-27 602 474
Mottatt konsernbidrag	0	30 547 644
Avskåret rentefradrag	395 743	0
Skattepliktig inntekt	-28 403 739	-1 526 234

Betalbar skatt i balansen:		
Betalbar skatt på årets resultat	0	-6 720 482
Betalbar skatt på mottatt konsernbidrag	0	6 720 482
Sum betalbar skatt i balansen	0	0

Beregning av effektiv skattesats		
Resultat før skatt	-70 658 042	-4 491 109
Beregnet skatt av resultat før skatt	-15 544 769	-988 044
Skatteeffekt av permanente forskjeller	-275	4 335
Sum	-15 545 044	-983 709
Effektiv skattesats	22,0 %	21,9 %

Skatteeffekten av midlertidige forskjeller og underskudd til fremføring som har gitt opphav til utsatt skatt og utsatte skattefordeler, spesifisert på typer av midlertidige forskjeller

	2022	2021	Endring
Varige driftsmidler	-13 234 519	3 523 237	16 757 756
Tilvirkningskontrakter	47 926 988	56 293 505	8 366 517
Varebeholdning	-2 173 356	-943 083	1 230 273
Fordringer	-260 000	-692 782	-432 782
Avsetninger mv	-18 138 046	-2 200 000	15 938 046
Sum	14 121 066	55 980 876	41 859 810

Aksjer og andre verdipapirer	-10 779	548 496	559 275
Akkumulert fremførbart underskudd	-29 929 972	-1 526 234	28 403 739
Avskåret rentefradrag	-395 743	0	395 743
Grunnlag for utsatt skattefordel / skatt	-16 215 428	55 003 139	71 218 567

Utsatt skattefordel / skatt (22 %)	-3 567 394	12 100 691	15 668 085
---	-------------------	-------------------	-------------------



Note 11 Egenkapital

Selskapets aksjekapital er på kroner 1 462 000 fordelt på 2 150 aksjer a kroner 680. Alle aksjene eies av AKVA Group ASA. Regnskapet for Akva Group Land Based Sømna AS inngår i konsernregnskapet til AKVA Group ASA. Kopi av konsernregnskap kan innhentes i konsernets innsendte regnskap.

	Aksjekapital	Overkurs	Annen innskutt egenkapital	Annen egenkapital	Sikringsreserve	Sum egenkapital
Pr. 31.12.2021	1 462 000	305 934	43 022 402	-22 317 847	548 496	23 020 985
Sikringseffekt mot egenkapital	0	0	0	0	-559 273	-559 273
Årets resultat	0	0	0	-54 989 957	0	-54 989 957
Pr 31.12.2022	1 462 000	305 934	43 022 402	-77 307 804	-10 777	-32 528 243

Note 12 Pant og garantier

Selskapet har stilt kontraktsgaranti for Sande Settefisk AS. Beløpet som er stilt til sikkerhet er kr. 1 322 500.

Videre har selskapet en løpende bankgaranti for å dekke forpliktelse til skattetrekk. Garanti for skattetrekk er på kr. 3 500 000.

AKVA Group ASA har utstedt garantier i 2022 på vegne av Akva Group Land Based Sømna AS. Opplysninger er gitt i årsregnskapet til AKVA Group ASA.

Selskapet og øvrige norske datterselskaper i AKVA Group konsernet er fellesregistrert og de norske datterselskapene i konsernet er solidarisk ansvarlig for skyldig merverdiavgift. Selskapet har per 31.12.2022 skyldig merverdiavgift på kr. 1 042 117. Konsernet har per 31.12.2022 skyldig merverdiavgift på kr. 18 464 148.

Note 13 Fortsatt drift

De siste årene har vært krevende for selskapet og høsten 2022 ble det gjennomført en omfattende restrukturering. Formålet med restruktureringen var å legge til rette for lønnsom drift. Det ble iverksatt flere tiltak for å oppnå dette. Selskapet har avsluttet ulønnsom prosjektvirksomhet ved å avvikle eller avhende aktiviteter som ikke anses som selskapets kjernevirksomhet. På grunn av dette ble avdelingen i Austevoll solgt ved utgangen av 2022.

Det har også blitt frigjort arbeidskapital ved å selge aktiva som ikke var nødvendig for drift. Den faste kostnadsbasen har blitt lavere og antall ansatte er redusert fra 101 til 66 ved årets slutt. Ved utgangen av mai 2023 er virksomheten i mål med nedskalering og står nå igjen med 43 ansatte.

Tiltakene nevnt ovenfor hadde som formål å nedskalere selskapet til å jobbe med kjerneproduktene som tidligere har vist seg å være lønnsomme. Det ble i 2022 avsatt nødvendige beløp til å gjennomføre restruktureringen som vil vare inn i 2023 før den er forventet ferdigstilt.



Årsresultat i 2022 ble således minus 55 MNOK og den samlede egenkapitalen ved utgangen av året var negativ med minus 32,5 MNOK. Likviditeten til selskapet er sikret gjennom tilgang til intern kreditt via konsernets cash pool ved kortsiktige svingninger i kapitalbehov.

Etter første kvartal i 2023 ser vi at tiltakene har virket som planlagt. EBIT er positiv med 1,3 MNOK sammenlignet med -4,5 MNOK i samme periode i 2022. Den faste kostnadsbasen inklusive avskrivninger er redusert betydelig slik at bedriften kan drive lønnsomt med et langt lavere omsetningsnivå.

Eksisterende ordresreserve per mars er god og vil kunne sikre en god kapasitetsutnyttelse i bedriften ut 2023. Den nylige avklaringen rundt nivået for grunnrentebeskatning kan også virke positivt for Sømna i forhold til en forventet økning av ordreinngangen fremover etter at kundene har avventet plassering av nye ordrer som ikke var driftskritiske de siste åtte månedene.

Selskapet jobber fortsatt med implementering av flere langsiktige tiltak som vil kunne effektivisere produksjon. Blant annet økt standardisering og innføring av forbedringer innen innkjøp som vil bidra positivt både på lønnsomheten og arbeidskapitalen fremover. En begrensende faktor kan være tilgangen på kvalifisert arbeidskraft.

Basert på ovenstående bedømmer styret at grunnlaget for fortsatt drift er til stede.



Kontantstrømoppstilling

	2022	2021
Kontantstrømmer fra operasjonelle aktiviteter		
Resultat før skattekostnad	-70 658 042	-4 491 109
Periodens betalte skatt	0	-590 872
Avskrivninger	22 477 379	4 179 720
Endring i varelager	7 640 293	-1 925 637
Endring i kundefordringer	-10 992 549	31 887 559
Endring i leverandørgjeld	135 194	4 765 017
Endring i andre tidsavgrensningsposter	53 632 736	41 987 941
Netto kontantstrøm fra operasjonelle aktiviteter	2 235 011	12 037 501
Kontantstrømmer fra investeringsaktiviteter		
Utbetalinger ved kjøp av varige driftsmidler	2 233 935	-15 626 673
Netto kontantstrøm fra investeringsaktiviteter	-2 233 935	-15 626 673
Kontantstrømmer fra finansieringsaktiviteter		
Nedbetaling/opptak av gjeld (kortsiktig og langsiktig)	0	-979 750
Netto kontantstrøm fra finansieringsaktiviteter	0	-979 750
Effekt av valutakursendringer på kontanter og kontantekvivalenter	0	0
Netto endring i kontanter og kontantekvivalenter	1 076	-4 568 922
Beholdning av kontanter og kontantekvivalenter ved periodens begynnelse	17 659	4 586 580
Beholdning av kontanter og kontantekvivalenter tilført ved fusjon	0	0
Beholdning av kontanter og kontantekvivalenter ved periodens slutt	18 736	17 659



ÅRSBERETNING 2022 Akva Group Land Based Sømna AS

Virksomhetens art og hvor den drives

Akva Group Land Based Sømna AS er et selskap med hovedkontor i Sømna kommune, med avdelinger i Bergen og Trondheim. Selskapets virksomhet består av å produsere, reparere og montere produkter av plast til den landbaserte oppdrettsnæringen, samt annen industri og landbruk.

Rettsvisende oversikt over utvikling og resultat

Selskapet hadde en omsetning på NOK 161,7 millioner i 2022 mot NOK 243,3 millioner i 2021. Resultatet etter skatt var i 2022 et underskudd på NOK 54,9 millioner mot et underskudd i 2021 på NOK 3,6 millioner. Selskapet hadde en egenkapital andel på -35,5% ved utgangen av 2022 mot 25,7% i 2021.

Styret mener at årsregnskapet gir et rettsvisende bilde av selskapets eiendeler og gjeld, finansielle stilling og resultat.

Sentrale risikoer og usikkerhetsfaktorer samt finansiell risiko

Markedsrisiko:

Bransjen selskapet opererer i er konjunkturavhengig, og påvirkes av omkringliggende forhold. Selskapet jobber aktivt med å redusere markedsrisikoen ved å ha et stort geografisk marked, samt en fleksibel organisasjon. Per nå har selskapet en solid markedsposisjon, og styret forventer at dette også vil gjelde framover gitt dagens markedsutsikter.

Likviditetsrisiko:

Selskapets likviditetsrisiko anses tilfredsstillende og selskapet er en del av konsernets cash pool ordning. Kontantstrømmen fra driften for 2022 er positiv med NOK 2,2 millioner og arbeidskapitalen i selskapet vurderes som hensiktsmessig. Selskapet har i løpet av 2022 tapt egenkapitalen. Forholdet er omtalt under avsnittet for fortsatt drift.

Kredittrisiko:

En stor del av salget skjer ved kreditt. Det er innarbeidet gode rutiner både ved undersøkelser av kredittverdighet og vurdering av utestående hos kunder før avtaler inngås, og ved oppfølging av utestående fordringer. Konstaterte tap på kunder de siste årene har vært på et lavt nivå.

Klimarisiko:

Klimaendringer utgjør en risiko for havbruksnæringen som helhet gjennom mer ekstremvær og høyere vanntemperaturer, som i tur forstyrrer de naturlige økosystemene. Samtlige leverandører til havbruksnæringen er derfor prisgitt at en tar klimarisiko på alvor og bidrar til en bærekraftig utvikling i bransjen. Selskapet bidrar aktivt til denne utviklingen gjennom å levere anlegg og utstyr til landbasert oppdrett, som anses å være (og videre utvikle seg til) en viktig bidragsyter innenfor bærekraftig fiskeoppdrett.

Forsknings- og utviklingsaktiviteter

Selskapet har forsknings- og utviklingsprosjekter gående for å holde følge med en bransje med høy innovasjonsfart.

Fortsatt drift

De siste årene har vært krevende for selskapet og høsten 2022 ble det gjennomført en omfattende restrukturering. Formålet med restruktureringen var å legge til rette for lønnsom drift. Det ble iverksatt flere tiltak for å oppnå dette. Selskapet har avsluttet ulønnsom prosjektvirksomhet ved å avvikle eller avhende aktiviteter som ikke anses som selskapets kjernevirksomhet. På grunn av dette ble avdelingen i Austevoll solgt ved utgangen av 2022.

Det har også blitt frigjort arbeidskapital ved å selge aktiva som ikke var nødvendig for drift. Den faste kostnadsbasen har blitt lavere og antall ansatte er redusert fra 101 til 66 ved årets



slutt. Ved utgangen av mai 2023 er virksomheten i mål med nedskalering og står nå igjen med 43 ansatte.

Tiltakene nevnt ovenfor hadde som formål å nedskalere selskapet til å jobbe med kjerneproduktene som tidligere har vist seg å være lønnsomme. Det ble i 2022 avsatt nødvendige beløp til å gjennomføre restruktureringen som vil vare inn i 2023 før den er forventet ferdigstilt.

Årsresultat i 2022 ble således minus 55 MNOK og den samlede egenkapitalen ved utgangen av året var negativ med minus 32,5 MNOK. Likviditeten til selskapet er sikret gjennom tilgang til intern kreditt via konsernets cash pool ved kortsiktige svingninger i kapitalbehov.

Etter første kvartal i 2023 ser vi at tiltakene har virket som planlagt. EBIT er positiv med 1,3 MNOK sammenlignet med -4,5 MNOK i samme periode i 2022. Den faste kostnadsbasen inklusive avskrivninger er redusert betydelig slik at bedriften kan drive lønnsomt med et langt lavere omsetningsnivå.

Eksisterende ordresreserve per mars er god og vil kunne sikre en god kapasitetsutnyttelse i bedriften ut 2023. Den nylige avklaringen rundt nivået for grunnrentebeskatning kan også virke positivt for Akva group Land Based Sømna i forhold til en forventet økning av ordreinngangen fremover etter at kundene har avvartet plassering av nye ordrer som ikke var driftskritiske de siste åtte månedene.

Selskapet jobber fortsatt med implementering av flere langsiktige tiltak som vil kunne effektivisere produksjon. Blant annet økt standardisering og innføring av forbedringer innen innkjøp som vil bidra positivt både på lønnsomheten og arbeidskapitalen fremover. En begrensende faktor kan være tilgangen på kvalifisert arbeidskraft.

Basert på ovenstående bedømmer styret at grunnlaget for fortsatt drift er til stede.

Invasjon av Ukraina

Russlands invasjon av Ukraina har medført kraftige sanksjoner mot førstnevnte. Sanksjonene påvirker selskapet gjennom lavere omsetning som følge av restriksjoner mot det russiske markedet, samt økte kostnader som følge av høyere råvarepriser. Det er iverksatt tiltak for å hensynta disse effektene i framtidige leveranser.

Arbeidsmiljø

Sykefraværet i selskapet var på totalt 6,88% i 2022, hvor langtids sykefraværet utgjorde 4,26% og korttids sykefraværet 2,62%. Styret anser dette som å være for høyt og vil arbeide målrettet for å redusere sykefraværet framover.

Selskapet har ikke hatt noen alvorlige hendelser i 2022.

På tross av store omstillinger i 2022 så betraktes arbeidsmiljøet som godt og det iverksettes løpende tiltak for forbedringer.

Det er ingen midlertidig ansatte eller deltidsansatte i selskapet.

Likestilling

Status for likestilling:

Per 31. desember 2022 hadde selskapet 66 ansatte, hvorav 10 var kvinner og 66 var menn. I 2022 hadde de kvinnelige ansatte i selskapet 13% høyere lønn enn gjennomsnittslønnen for menn i selskapet. I ledergruppen var det ved slutten av året 5 menn og 1 kvinne.

Antall uker i foreldrepermisjon er i gjennomsnitt 4 uker for kvinner og 13.43 uker for menn i 2022.

Selskapet anerkjenner at det per i dag er mannsdominert. Dette skyldes hovedsakelig overvekten av mannlige kandidater til selskapets stillinger, som tradisjonelt henger sammen



med at selskapet opererer innenfor en mannsdominert bransje.

Arbeid for kjønnslikestilling:

Selskapets ledelse arbeider aktivt, målrettet og planmessig for likestilling innenfor virksomheten. Ved rekruttering, både internt og eksternt, prioriteres personlige kvalifikasjoner framfor kjønn. Det underrepresenterte kjønn vil i større grad bli oppfordret til å søke. På denne måten vil selskapet forsøke å øke kvinneandelen i de stillingskategorier hvor denne er særskilt lav.

Selskapet innser at det må fortsette å jobbe med iverksatte tiltak i tiden framover for å oppnå ønskede resultater. Tiltak er iverksatt på konsernnivå for å sikre regelmessig oppfølging av kjønnslikestilling på ledelsesnivå.

Basert på kjennskapen til styret har det ikke vært noen brudd på selskapets prosedyrer for likestilling i 2022.

Tiltak for å hindre diskriminering mv.

Bedriften arbeider aktivt for å fremme likestilling, sikre like muligheter og rettigheter og hindre diskriminering på grunn av etnisitet, nasjonal opprinnelse, hudfarge, språk, religion og livssyn.

Ytre miljø

Selskapets virksomhet er ikke regulert av konsesjoner eller pålegg. Bedriften forurensar ikke det ytre miljø i særlig grad.

Styrets ansvarsforsikring

AKVA group Land Based Sømna er del av AKVA group sin globale styre- og konsernsjef ansvarsforsikring gjennom QBE, som dekker mulige forpliktelser overfor konsernet og tredjeparter.

Åpenhetsloven

En redegjørelse for aktsomhetsvurderingene som er utført i tråd med åpenhetsloven (i kraft fra 1 juli 2022) vil være tilgjengelig på www.akvagroup.com innen 30 juni 2023.



Redegjørelse for årsregnskapet og resultatdisponering

Etter styrets oppfatning gir avlagt resultatregnskap, og balanse med noter uttrykk for virksomhetens resultat for 2022 og økonomiske stilling ved årsskiftet.


Det er ikke inntrådt forhold etter regnskapsårets slutt som er av betydning for bedømmelse av regnskapet. Virksomheten har for 2022 hatt et underskudd på NOK 54.989.957, - som foreslås dekket som følger:

Overført fra annen egenkapital NOK 54.989.957, -

Sømna, 19. juni 2023


Knut Nesse
styreleder


Johan Fredrik Gjesdal
styrmedlem


Arnt-Magne Vøllan
daglig leder