



ÅRSREGNSKAPET FOR REGNSKAPSÅRET 2022 - GENERELL INFORMASJON

Enheten

Organisasjonsnummer: 915 223 125
Organisasjonsform: Aksjeselskap
Foretaksnavn: TWINS PRODUCTIONS AS
Forretningsadresse: Akersbakken 10
0172 OSLO

Regnskapsår

Årsregnskapets periode: 01.01.2022 - 31.12.2022

Konsern

Morselskap i konsern: Nei

Regnskapsregler

Regler for små foretak benyttet: Ja
Benyttet ved utarbeidelsen av årsregnskapet til selskapet: Regnskapslovens alminnelige regler

Årsregnskapet fastsatt av kompetent organ

Bekreftet av representant for selskapet: Erik Hem Aashamar
Dato for fastsettelse av årsregnskapet: 25.04.2023

Grunnlag for avgivelse

År 2022: Årsregnskapet er elektronisk innlevert
År 2021: Tall er hentet fra elektronisk innlevert årsregnskap fra 2022

Det er ikke krav til at årsregnskapet m.v. som sendes til Regnskapsregisteret er undertegnet. Kontrollen på at dette er utført ligger hos revisor/enhetens øverste organ. Sikkerheten ivaretas ved at innsender har rolle/rettighet for innsending av årsregnskapet via Altinn, og ved at det bekreftes at årsregnskapet er fastsatt av kompetent organ.

Brønnøysundregistrene, 28.07.2024



Resultatregnskap

Beløp i: NOK	Note	2022	2021
RESULTATREGNSKAP			
Inntekter			
Salgsinntekt		2 336 863	1 573 414
Annen driftsinntekt		115 800	164 000
Sum inntekter		2 452 663	1 737 414
Kostnader			
Varekostnad		297 327	159 383
Lønnskostnad	1	1 349 995	999 840
Avskrivning på varige driftsmidler	2	62 992	11 746
Annen driftskostnad		604 880	556 490
Sum kostnader		2 315 194	1 727 460
Driftsresultat		137 469	9 954
Finansinntekter og finanskostnader			
Annen renteinntekt		38	8
Annen finansinntekt		5 713	355
Sum finansinntekter		5 751	362
Annen rentekostnad			41
Annen finanskostnad		15 903	3 045
Sum finanskostnader		15 903	3 085
Netto finans		-10 152	-2 723
Ordinært resultat før skattekostnad		127 317	7 231
Skattekostnad på ordinært resultat	3	33 828	2 076
Ordinært resultat etter skattekostnad		93 489	5 155
Årsresultat		93 489	5 155
Årsresultat etter minoritetsinteresser		93 489	5 155
Overføringer og disponeringer			
Overføringer annen egenkapital	4	93 489	5 155



Resultatregnskap

Beløp i: NOK	Note	2022	2021
Sum overføringer og disponeringer		93 489	5 155



Balanse

Beløp i: NOK	Note	2022	2021
BALANSE - EIENDELER			
Anleggsmidler			
Immaterielle eiendeler			
Varige driftsmidler			
Driftsløsøre, inventar, verktøy, kontorm.	2	34 042	59 034
Sum varige driftsmidler		34 042	59 034
Finansielle anleggsmidler			
Andre langsiktige fordringer		39 203	39 165
Sum finansielle anleggsmidler		39 203	39 165
Sum anleggsmidler		73 245	98 199
Omløpsmidler			
Varer			
Fordringer			
Kundefordringer		433 704	361 102
Andre kortsiktige fordringer		19 848	5 840
Sum fordringer		453 552	366 942
Bankinnskudd, kontanter og lignende			
Bankinnskudd, kontanter o.l.		126 391	57 720
Sum bankinnskudd, kontanter og lignende		126 391	57 720
Sum omløpsmidler		579 944	424 662
SUM EIENDELER		653 189	522 861
BALANSE - EGENKAPITAL OG GJELD			
Egenkapital			
Innskutt egenkapital			
Aksjekapital	4	30 000	30 000



Balanse

Beløp i: NOK	Note	2022	2021
Sum innskutt egenkapital		30 000	30 000
Opptjent egenkapital			
Annen egenkapital	4	216 539	123 049
Sum opptjent egenkapital		216 539	123 049
Sum egenkapital		246 539	153 049
Gjeld			
Langsiktig gjeld			
Utsatt skatt	3		3 279
Sum avsetninger for forpliktelser			3 279
Annen langsiktig gjeld			
Øvrig langsiktig gjeld		13 000	13 000
Sum annen langsiktig gjeld		13 000	13 000
Sum langsiktig gjeld		13 000	16 279
Kortsiktig gjeld			
Leverandørgjeld		66 051	140 500
Betalbar skatt	3	37 107	1 441
Skyldig offentlige avgifter		177 417	107 680
Annen kortsiktig gjeld		113 075	103 911
Sum kortsiktig gjeld		393 650	353 533
Sum gjeld		406 650	369 812
SUM EGENKAPITAL OG GJELD		653 189	522 861



Brønnøysundregistrene

ÅRSREGNSKAP FOR REGNSKAPSÅRET 2022 - GENERELL INFORMASJON

Journalnummer: 2023 373399

Enheten

Organisasjonsnummer: 915 223 125
Organisasjonsform: Aksjeselskap
Foretaksnavn: TWINS PRODUCTIONS AS
Forretningsadresse: Odins gate 20
0266 OSLO

Regnskapsår

Årsregnskapets periode: 01.01.2022 - 31.12.2022

Konsern

Morselskap i konsern: Nei

Regnskapsregler

Regler for små foretak benyttet: Ja
Benyttet ved utarbeidelsen av
årsregnskapet til selskapet: Regnskapslovens alminnelige regler

Årsregnskapet fastsatt av kompetent organ

Bekreftet av representant for selskapet: Erik Hem Aashamar
Dato for fastsettelse av årsregnskapet: 25.04.2023

Revisjon

Selskapet har besluttet at årsregnskapet
ikke skal revideres: Ja
Årsregnskapet er utarbeidet av ekstern
autorisert regnskapsfører: Ja
Ekstern autorisert regnskapsfører har i
løpet av regnskapsåret bistått ved den
løpende regnskapsføringen eller utført
andre tjenester for selskapet enn å
utarbeide årsregnskapet: Ja

Grunnlag for avgivelse

År 2022: Årsregnskap er elektronisk innlevert.
År 2021: Tall er hentet fra elektronisk innlevert årsregnskap fra 2022.

Det er ikke krav til at årsregnskapet m.v. som sendes til Regnskapsregisteret er undertegnet. Kontrollen på at dette er utført ligger hos revisor/enhetens øverste organ. Sikkerheten ivaretas ved at innsender har rolle/rettighet for innsending av årsregnskapet via Altinn, og ved at det bekreftes at årsregnskapet er fastsatt av kompetent organ.

Brønnøysundregistrene, 27.04.2023

Brønnøysundregistrene
Postadresse: Postboks 900, 8910 Brønnøysund
Telefon: 75 00 75 00
E-post: firmapost@brreg.no Internett: www.brreg.no
Organisasjonsnummer: 974 760 673



Organisasjonsnr: 915 223 125
TWINS PRODUCTIONS AS

RESULTATREGNSKAP

Beløp i: NOK	Note	2022	2021
RESULTATREGNSKAP			
Inntekter			
Salgsinntekt		2 336 863	1 573 414
Annen driftsinntekt		115 800	164 000
Sum inntekter		2 452 663	1 737 414
Kostnader			
Varekostnad		297 327	159 383
Lønnskostnad	1	1 349 995	999 840
Avskrivning på varige driftsmidler	2	62 992	11 746
Annen driftskostnad		604 880	556 490
Sum kostnader		2 315 194	1 727 460
Driftsresultat		137 469	9 954
Finansinntekter og finanskostnader			
Annen renteinntekt		38	8
Annen finansinntekt		5 713	355
Sum finansinntekter		5 751	362
Annen rentekostnad			41
Annen finanskostnad		15 903	3 045
Sum finanskostnader		15 903	3 085
Netto finans		-10 152	-2 723
Ordinært resultat før skattekostnad			
Skattekostnad på ordinært resultat	3	33 828	2 076
Ordinært resultat etter skattekostnad		93 489	5 155
Årsresultat		93 489	5 155
Årsresultat etter minoritetsinteresser		93 489	5 155
Overføringer og disponeringer			
Overføringer annen egenkapital	4	93 489	5 155
Sum overføringer og disponeringer		93 489	5 155



Organisasjonsnr: 915 223 125
TWINS PRODUCTIONS AS

BALANSE

Beløp i: NOK **Note** **2022** **2021**

BALANSE - EIENDELER

Anleggsmidler Immaterielle eiendeler

Varige driftsmidler

Driftsløsøre, inventar, verktøy, kontorm.	2	34 042	59 034
Sum varige driftsmidler		34 042	59 034

Finansielle anleggsmidler

Andre langsiktige fordringer		39 203	39 165
Sum finansielle anleggsmidler		39 203	39 165

Sum anleggsmidler		73 245	98 199
--------------------------	--	---------------	---------------

Omløpsmidler

Varer

Fordringer

Kundefordringer		433 704	361 102
Andre kortsiktige fordringer		19 848	5 840
Sum fordringer		453 552	366 942

Bankinnskudd, kontanter og lignende

Bankinnskudd, kontanter o. l.		126 391	57 720
Sum bankinnskudd, kontanter og lignende		126 391	57 720

Sum omløpsmidler		579 944	424 662
-------------------------	--	----------------	----------------

SUM EIENDELER		653 189	522 861
----------------------	--	----------------	----------------

BALANSE - EGENKAPITAL OG GJELD

Egenkapital

Innskutt egenkapital

Aksjekapital	4	30 000	30 000
Sum innskutt egenkapital		30 000	30 000

Opptjent egenkapital

Annen egenkapital	4	216 539	123 049
Sum opptjent egenkapital		216 539	123 049



Sum egenkapital		246 539	153 049
Gjeld			
Langsiktig gjeld			
Utsatt skatt	3		3 279
Sum avsetninger for forpliktelser			3 279
Annen langsiktig gjeld			
Øvrig langsiktig gjeld		13 000	13 000
Sum annen langsiktig gjeld		13 000	13 000
Sum langsiktig gjeld		13 000	16 279
Kortsiktig gjeld			
Leverandørgjeld		66 051	140 500
Betalbar skatt	3	37 107	1 441
Skyldig offentlige avgifter		177 417	107 680
Annen kortsiktig gjeld		113 075	103 911
Sum kortsiktig gjeld		393 650	353 533
Sum gjeld		406 650	369 812
SUM EGENKAPITAL OG GJELD		653 189	522 861



Organisasjonsnr: 915 223 125
TWINS PRODUCTIONS AS

NOTEOPPLYSNINGER - SELSKAP - alle poster oppgitt i hele tall

Note

Antall årsverk i regnskapsåret
2.00

<u>Sum</u>	<u>Beløp</u>
<u>Balanseført verdi 31.12.</u>	<u>Varige driftsmidler Immaterielle eiend.</u>

Konsernregnskap

Morselskapet sitt navn

Forretningskontor for morselskapet

Begrunnelse for at datterselskap er utelatt fra konsolideringen

Konsern, tilknyttet selskap m.v. - fordringer og gjeld

Fordringer

<u>Samlet beløp - tilknyttet selskap</u>	<u>Årets</u>	<u>Fjorårets</u>
--	--------------	------------------

<u>Samlet beløp - foretak i samme konsern</u>	<u>Årets</u>	<u>Fjorårets</u>
---	--------------	------------------

<u>Samlet beløp - foretak i samme konsern</u>	<u>Årets</u>	<u>Fjorårets</u>
---	--------------	------------------

<u>Samlet beløp - felles kontrollert virksomhet</u>	<u>Årets</u>	<u>Fjorårets</u>
---	--------------	------------------

<u>Pantstillelse</u>	<u>Beløp</u>
----------------------	--------------

<u>Beholdning av egne aksjer</u>	<u>Antall</u>	<u>Pålydende</u>	<u>Andel av aksjek.</u>
----------------------------------	---------------	------------------	-------------------------



Note

Lån og sikkerhetsstillelse til medlemmer

Er det gitt lån eller sikkerhetsstillelse til ledende personer: Nei

Opplysninger om:

Medlemmer av:

Mer om lån og sikkerhetsstillelse

Note

Noteopplysninger ut over minimumskravene for små foretak

Fullstendige noteopplysninger fremkommer av vedlagte PDF-dokument



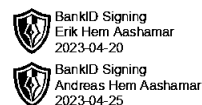
Årsregnskap 2022 for Twins Productions AS

Organisasjonsnr. 915223125

Utarbeidet av:
Saga Regnskap og Rådgivning AS
Godkjent regnskapsselskap
Gamleveien 1 - Næringsbygget
3164 REVETAL



Twins Productions AS

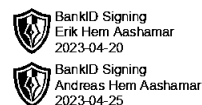


Resultatregnskap

	Note	2022	2021
DRIFTSINNEKTER OG DRIFTSKOSTNADER			
Driftsinntekter			
Salgsinntekt		2 336 863	1 573 414
Annen driftsinntekt		115 800	164 000
Sum driftsinntekter		2 452 663	1 737 414
Driftskostnader			
Varekostnad		297 327	159 383
Lønnskostnad	1	1 349 995	999 840
Avskrivning på varige driftsmidler	2	62 992	11 746
Annen driftskostnad		604 880	556 490
Sum driftskostnader		2 315 194	1 727 460
DRIFTSRESULTAT		137 469	9 954
FINANSINNEKTER OG FINANSKOSTNADER			
Finansinntekter			
Annen renteinntekt		38	8
Annen finansinntekt		5 713	355
Sum finansinntekter		5 751	362
Finanskostnader			
Annen rentekostnad		0	41
Annen finanskostnad		15 903	3 045
Sum finanskostnader		15 903	3 085
NETTO FINANSPOSTER		-10 152	-2 723
ORDINÆRT RES. FØR SKATTEKOSTNAD			
		127 317	7 231
Skattekostnad på ordinært resultat	3	33 828	2 076
ORDINÆRT RESULTAT		93 489	5 155
ARSRESULTAT		93 489	5 155
OVERF. OG DISPONERINGER			
Overføringer annen egenkapital	4	93 489	5 155
SUM OVERF. OG DISP.		93 489	5 155



Twins Productions AS

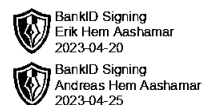


Balanse pr. 31.12.2022

	Note	31.12.2022	31.12.2021
EIENDELER			
ANLEGGSMIDLER			
Varige driftsmidler			
Driftsløsøre, inventar, verktøy, kontorm.	2	34 042	59 034
Sum varige driftsmidler		34 042	59 034
Finansielle anleggsmidler			
Andre langsiktige fordringer		39 203	39 165
Sum finansielle anleggsmidler		39 203	39 165
SUM ANLEGGSMIDLER		73 245	98 199
OMLØPSMIDLER			
Fordringer			
Kundefordringer		433 704	361 102
Andre kortsiktige fordringer		19 848	5 840
Sum fordringer		453 552	366 942
Bankinnskudd, kontanter o.l.		126 391	57 720
SUM OMLØPSMIDLER		579 944	424 662
SUM EIENDELER		653 189	522 861



Twins Productions AS



Balanse pr. 31.12.2022

	Note	31.12.2022	31.12.2021
EGENKAPITAL OG GJELD			
EGENKAPITAL			
Innskutt egenkapital			
Aksjekapital	4	30 000	30 000
Sum innskutt egenkapital		30 000	30 000
Opptjent egenkapital			
Annen egenkapital	4	216 539	123 049
Sum opptjent egenkapital		216 539	123 049
SUM EGENKAPITAL		246 539	153 049
GJELD			
LANGSIKTIG GJELD			
Avsetning for forpliktelser			
Utsatt skatt	3	0	3 279
Sum avsetning for forpliktelser		0	3 279
Annen langsiktig gjeld			
Øvrig langsiktig gjeld		13 000	13 000
Sum annen langsiktig gjeld		13 000	13 000
SUM LANGSIKTIG GJELD		13 000	16 279
KORTSIKTIG GJELD			
Leverandørgjeld		66 051	140 500
Betalbar skatt	3	37 107	1 441
Skyldig offentlige avgifter		177 417	107 680
Annen kortsiktig gjeld		113 075	103 911
SUM KORTSIKTIG GJELD		393 650	353 533
SUM GJELD		406 650	369 812
SUM EGENKAPITAL OG GJELD		653 189	522 861

Oslo, __/__/2023

Erik Hem Aashamar
Styreleder

Andreas Hem Aashamar
Styremedlem



Twins Productions AS



Noter 2022

Regnskapsprinsipper

Årsregnskapet er satt opp i samsvar med regnskapsloven og god regnskapsskikk for små foretak.

Selskapets virksomhet

Selskapets virksomhet består i hovedsak av filmproduksjon, grafisk design, arrangere events, klesdesign og annen produksjon som kan sees i sammenheng med dette.

Inntekter og kostnader

Inntektsføring ved salg av varer skjer på leveringstidspunktet. Tjenester inntektsføres i takt med utførelsen.

Kostnader medtas etter sammenstillingsprinsippet, dvs. at kostnader medtas i samme periode som tilhørende inntekt inntektsføres.

Klassifisering og vurdering av balanseposter

Anleggsmidler omfatter eiendeler bestemt til varig eie og bruk, og er vurdert til anskaffelseskost. Langsiktig gjeld, med unntak av andre avsetninger, balanseføres til nominelt beløp på etableringstidspunktet.

Omløpsmidler og kortsiktig gjeld omfatter normalt poster som forfaller til betaling innen ett år etter balansedagen, samt poster som knytter seg til varekretsløpet. Omløpsmidler vurderes til laveste verdi av anskaffelseskost og antatt virkelig verdi. Kortsiktig gjeld balanseføres til nominelt beløp på etableringstidspunktet.

Varige driftsmidler

Varige driftsmidler balanseføres og avskrives lineært over driftsmidlenes forventede økonomiske levetid. Vedlikehold av driftsmidlene kostnadsføres løpende under andre driftskostnader, mens påkostninger og forbedringer tillegges kostpris på driftsmiddelet og avskrives i takt med driftsmiddelet.

Fordringer

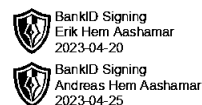
Kundefordringer og andre fordringer oppføres til pålydende etter fradrag for avsetning til forventet tap.

Skatt

Skattekostnaden i resultatregnskapet omfatter både periodens betalbare skatt og endring i utsatt skatt. Utsatt skatt er beregnet på grunnlag av de midlertidige forskjeller som eksisterer mellom regnskapsmessige og skattemessige verdier, samt ligningsmessig underskudd til fremføring ved utgangen av regnskapsåret. Netto utsatt skattefordel balanseføres ikke i henhold til god regnskapsskikk for små foretak.



Twins Productions AS



Noter 2022

Note 1 - Lønnskostnader og andre godtgjørelser

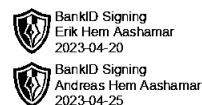
Spesifikasjon av lønnskostnader	2022	2021
Lønn	1 160 123	860 103
Arbeidsgiveravgift	164 809	122 401
Andre lønnsrelaterte ytelser	25 062	17 337
Totalt	1 349 995	999 840
Antall årsverk sysselsatt i regnskapsåret:	2	

Note 2 - Varige driftsmidler

	Driftsløsøre, inventar, verktøy, kontorm.
Anskaffelseskost pr. 1/1	140 231
+ Tilgang	38 000
Anskaffelseskost pr. 31/12	178 231
Akk. av/nedskr. pr 1/1	81 197
+ Ordinære avskrivninger	62 992
Akk. av/nedskr. pr. 31/12	144 190
Balanseført verdi pr 31/12	34 042
Prosentstatts for ord. avskr.	25-100



Twins Productions AS



Noter 2022

Note 3 - Skatt

Spesifikasjon av årets skattegrunnlag: **2022**

Resultat før skattekostnader	127 317
Endring i midlertidige forskjeller	41 353
Inntekt	168 670

Bokført skattekostnad består av:

	2022	2021
Betalbar skatt	37 107	1 442
Endring i utsatt skatt og utsatt skattefordel	-3 279	634
Sum skattekostnad	33 828	2 076

Midlertidige forskjeller og balanseført utsatt skatt

	2022	2021
+ Driftsmidler inkl. goodwill	-16 448	24 905
+ Utestående fordringer	-10 000	-10 000
Sum positive/skatteøkende forskjeller	0	24 905
Sum negative/skatteuserende forskjeller	26 448	10 000
Forskj. som ikke inngår i beregning av utsatt skatt	26 448	0
Grunnlag for beregning av utsatt skatt / skattefordel	0	14 905
Balanseført utsatt skatt	0	3 279
Ikke balanseført utsatt skattefordel	5 818	



Twins Productions AS



Noter 2022

Note 4 - Aksjekapital og egenkapital

	Aksjekapital	Annen egenkapital	Sum egenkapital
Pr 1.1.	30 000	123 049	153 049
+Fra årets resultat		93 489	93 489
Pr 31.12.	30 000	216 539	246 539

Selskapet har 30000 aksjer hver pålydende kr 1, samlet aksjekapital utgjør kr 30 000. Alle aksjene er i samme aksjeklasse og har like rettigheter.

Selskapets aksjonærer er:

Navn	Antall aksjer	Eierandel
Andreas Hem Aashamar	12 000	40%
Erik Hem Aashamar	12 000	40%
Mats Nerland	6 000	20%