



ÅRSREGNSKAPET FOR REGNSKAPSÅRET 2022 - GENERELL INFORMASJON

Enheten

Organisasjonsnummer:	936 941 001
Organisasjonsform:	Aksjeselskap
Foretaksnavn:	FOSSHAUGANE AS
Forretningsadresse:	Trolladalen 30 6856 SOGNDAL

Regnskapsår

Årsregnskapets periode:	01.01.2022 - 31.12.2022
-------------------------	-------------------------

Konsern

Mørselskap i konsern:	Ja
Konsernregnskap lagt ved:	Nei

Regnskapsregler

Regler for små foretak benyttet:	Ja
Benyttet ved utarbeidelsen av årsregnskapet til selskapet:	Regnskapslovens alminnelige regler

Årsregnskapet fastsatt av kompetent organ

Bekreftet av representant for selskapet:	LOFTESNES REKNESKAP AS
--	------------------------

Dato for fastsettelse av årsregnskapet:	14.03.2023
---	------------

Grunnlag for avgivelse

År 2022: Årsregnskapet er elektronisk innlevert
År 2021: Tall er hentet fra elektronisk innlevert årsregnskap fra 2022

Det er ikke krav til at årsregnskapet m.v. som sendes til Regnskapsregisteret er undertegnet. Kontrollen på at dette er utført ligger hos revisor/enhetens øverste organ. Sikkerheten ivaretas ved at innsender har rolle/rettighet for innsending av årsregnskapet via Altinn, og ved at det bekreftes at årsregnskapet er fastsatt av kompetent organ.

Brønnøysundregistrene, 18.06.2024





Resultatregnskap

Beløp i: NOK	Note	2022	2021
RESULTATREKNESKAP			
Inntekter			
Salgsinntekt		1 288 138	1 982 097
Annen driftsinntekt		38 090 552	35 365 670
Sum inntekter		39 378 690	37 347 767
Kostnader			
Varekostnad		689 436	213 509
Lønnskostnad	1	6 044 323	6 046 049
Avskrivning av driftsmidler og immaterielle eiendeler	3	5 865 834	5 382 983
Nedskrivning av varige driftsmidler og immaterielle egedelar	3		
Annen driftskostnad	1	12 974 553	11 524 328
Sum kostnader		25 574 146	23 166 869
Driftsresultat		13 804 545	14 180 899
Finansinntekter og finanskostnader			
Renteinntekt frå føretak i same konsern		415 900	220 397
Annen finansinntekt		44 848	45 993
Sum finansinntekter		460 748	266 390
Nedskrivning av finansielle eiendeler	9		
Annan rentekostnad		8 575 971	7 806 666
Sum finanskostnader		8 575 971	7 806 666
Netto finans		-8 115 223	-7 540 276
Ordinært resultat før skattekostnad		5 689 322	6 640 623
Skattekostnad på resultat	2	1 252 028	1 466 437
Ordinært resultat etter skattekostnad		4 437 294	5 174 186
Årsresultat	7	4 437 294	5 174 186
Årsresultat etter minoritetsinteresser		4 437 294	5 174 186
Totalresultat		4 437 294	5 174 186



Resultatregnskap

Beløp i: NOK	Note	2022	2021
Overføringer og disponeringar			
Avsatt til annen egenkapital		4 437 294	5 174 186
Sum overføringer og disponeringar		4 437 294	5 174 186



Balanse

Beløp i: NOK	Note	2022	2021
BALANSE - EIGEDELAR			
Anleggsmiddel			
Immaterielle egedelar			
Utvikling	3		
Konsesjoner, patenter o.l.		747 013	
Utsett skattefordel	2		
Sum immaterielle egedelar		747 013	
Varige driftsmiddel			
Tomter, bygninger o.a. fast eiendom	3	226 463 266	228 056 229
Maskiner og anlegg	3	121 097	152 946
Driftsløsøre, inventar o.a. utstyr	3	1 036 878	1 498 878
Sum varige driftsmiddel	3	227 621 241	229 708 053
Finansielle anleggsmiddel			
Investeringar i dotterselskap	9		
Investeringar i anna føretak i same konsern	9		
Lån til føretak i same konsern	4, 10	13 073 067	7 602 392
Investeringar i tilknytt selskap	9	400 000	400 000
Investeringar i aksjer og andeler	9	2 516 250	2 516 250
Obligasjonar	9		
Andre langsiktige fordringer	4, 9	5 089 149	5 015 418
Sum finansielle anleggsmiddel		21 078 466	15 534 060
Sum anleggsmiddel		249 446 720	245 242 113
Omløpsmiddel			
Varer			
Krav			
Kundefordringer	8, 10	2 561 353	2 099 862
Andre kortsiktige fordringer	4, 10	3 062 177	878 511
Sum krav	4, 10	5 623 530	2 978 374
Bankinnskott, kontantar og liknande			
Bankinnskudd, kontanter o.l.	5	858 427	8 669 989



Balanse

Beløp i: NOK	Note	2022	2021
Sum bankinnskott, kontantar og liknande		858 427	8 669 989
Sum omløpsmiddel		6 481 958	11 648 362
SUM EIGEDLAR		255 928 678	256 890 475

BALANSE - EIGENKAPITAL OG GJELD

Eigenkapital

Innskoten eigenkapital

Aksjekapital	6	34 850 000	34 850 000
Behaldning av egne aksjar	6		
Sum innskoten eigenkapital		34 850 000	34 850 000

Opptent eigenkapital

Annen egenkapital	11	13 974 079	9 536 785
Sum opptent eigenkapital		13 974 079	9 536 785

Sum eigenkapital	7	48 824 079	44 386 785
-------------------------	---	-------------------	-------------------

Gjeld

Langsiktig gjeld

Utsett skatt	2	2 338 122	1 086 094
Sum avsetjingar for plikter		2 338 122	1 086 094

Anna langsiktig gjeld

Gjeld til kredittinstitusjonar	4	196 276 411	204 442 133
Langsiktig konserngjeld	4, 10		
Øvrig langsiktig gjeld	4	286 244	381 659
Sum anna langsiktig gjeld		196 562 655	204 823 792

Sum langsiktig gjeld		198 900 777	205 909 886
-----------------------------	--	--------------------	--------------------

Kortsiktig gjeld

Leverandørgjeld		3 968 398	3 042 094
Betalbar skatt	2		
Skyldig offentlige avgifter		369 683	367 798
Annen kortsiktig gjeld		3 865 741	3 183 912



Balanse

Beløp i: NOK	Note	2022	2021
Sum kortsiktig gjeld		8 203 822	6 593 804
Sum gjeld		207 104 599	212 503 690
SUM EIGENKAPITAL OG GJELD		255 928 678	256 890 475



Brønnøysundregistrene

ÅRSREGNSKAP FOR REGNSKAPSÅRET 2022 - GENERELL INFORMASJON

Journalnummer: 2023 661288

Enheten

Organisasjonsnummer: 936 941 001
Organisasjonsform: Aksjeselskap
Foretaksnavn: FOSSHAUGANE AS
Forretningsadresse: Trolladalen 30
6856 SOGNDAL

Regnskapsår

Årsregnskapets periode: 01.01.2022 - 31.12.2022

Konsern

Morselskap i konsern: Ja
Konsernregnskap lagt ved: Nei

Regnskapsregler

Regler for små foretak benyttet: Ja
Benyttet ved utarbeidelsen av
årsregnskapet til selskapet: Regnskapslovens alminnelige regler

Årsregnskapet fastsatt av kompetent organ

Bekreftet av representant for selskapet: LOFTESNES REKNESKAP AS
Dato for fastsettelse av årsregnskapet: 14.03.2023

Revisjon

Årsregnskapet er utarbeidet av ekstern
autorisert regnskapsfører: Ja
Ekstern autorisert regnskapsfører har i
løpet av regnskapsåret bistått ved den
løpende regnskapsføringen eller utført
andre tjenester for selskapet enn å
utarbeide årsregnskapet: Ja

Grunnlag for avgivelse

År 2022: Årsregnskap er elektronisk innlevert.
År 2021: Tall er hentet fra elektronisk innlevert årsregnskap fra 2022.

Det er ikke krav til at årsregnskapet m.v. som sendes til Regnskapsregisteret er undertegnet. Kontrollen på at dette er utført ligger hos revisor/enhetens øverste organ. Sikkerheten ivaretas ved at innsender har rolle/rettighet for innsending av årsregnskapet via Altinn, og ved at det bekreftes at årsregnskapet er fastsatt av kompetent organ.

Brønnøysundregistrene, 09.08.2023

Brønnøysundregistrene
Postadresse: Postboks 900, 8910 Brønnøysund
Telefon: 75 00 75 00
E-post: firmapost@brreg.no Internett: www.brreg.no
Organisasjonsnummer: 974 760 673



Organisasjonsnr: 936 941 001
FOSSHAUGANE AS

RESULTATREGNSKAP

Beløp i: NOK	Note	2022	2021
RESULTATREKNESKAP			
Inntekter			
Salgsinntekt		1 288 138	1 982 097
Annen driftsinntekt		38 090 552	35 365 670
Sum inntekter		39 378 690	37 347 767
Kostnader			
Varekostnad		689 436	213 509
Lønnskostnad	1	6 044 323	6 046 049
Avskrivning av driftsmidler og immaterielle eiendeler	3	5 865 834	5 382 983
Nedskrivning av varige driftsmiddel og immaterielle egedelar	3		
Annen driftskostnad	1	12 974 553	11 524 328
Sum kostnader		25 574 146	23 166 869
Driftsresultat		13 804 545	14 180 899
Finansinntekter og finanskostnader			
Renteinntekt frå føretak i same konsern		415 900	220 397
Annen finansinntekt		44 848	45 993
Sum finansinntekter		460 748	266 390
Nedskrivning av finansielle eiendeler	9		
Annan rentekostnad		8 575 971	7 806 666
Sum finanskostnader		8 575 971	7 806 666
Netto finans		-8 115 223	-7 540 276
Ordinært resultat før skattekostnad		5 689 322	6 640 623
Skattekostnad på resultat	2	1 252 028	1 466 437
Ordinært resultat etter skattekostnad		4 437 294	5 174 186
Årsresultat	7	4 437 294	5 174 186
Årsresultat etter minoritetsinteresser		4 437 294	5 174 186
Totalresultat		4 437 294	5 174 186
Overføringer og disponeringar			



Avsatt til annen egenkapital	4 437 294	5 174 186
Sum overføringer og disponeringar	4 437 294	5 174 186



Organisasjonsnr: 936 941 001
FOSSHAUGANE AS

BALANSE

Beløp i: NOK	Note	2022	2021
BALANSE - EIGEDELAR			
Anleggsmiddel			
Immaterielle egedelar			
Utvikling	3		
Konsesjoner, patenter o.l.		747 013	
Utsett skattefordel	2		
Sum immaterielle egedelar		747 013	
Varige driftsmiddel			
Tomter, bygninger o.a.			
fast eiendom	3	226 463 266	228 056 229
Maskiner og anlegg	3	121 097	152 946
Driftsløsøre, inventar o.			
a. utstyr	3	1 036 878	1 498 878
Sum varige driftsmiddel	3	227 621 241	229 708 053
Finansielle anleggsmiddel			
Investeringar i			
dotterselskap	9		
Investeringar i anna			
føretak i same konsern	9		
Lån til føretak i same			
konsern	4, 10	13 073 067	7 602 392
Investeringar i tilknytt			
selskap	9	400 000	400 000
Investeringer i aksjer og			
andeler	9	2 516 250	2 516 250
Obligasjonar	9		
Andre langsiktige			
fordringer	4, 9	5 089 149	5 015 418
Sum finansielle		21 078 466	15 534 060
anleggsmiddel			
Sum anleggsmiddel		249 446 720	245 242 113
Omløpsmiddel			
Varer			
Krav			
Kundefordringer	8, 10	2 561 353	2 099 862
Andre kortsiktige			
fordringer	4, 10	3 062 177	878 511
Sum krav	4, 10	5 623 530	2 978 374
Bankinnskot, kontantar og			
liknande			
Bankinnskudd, kontanter o.			
l.	5	858 427	8 669 989
Sum bankinnskot,		858 427	8 669 989
kontantar og liknande			



Sum omløpsmiddel		6 481 958	11 648 362
SUM EIGEDLAR		255 928 678	256 890 475
BALANSE - EIGENKAPITAL OG GJELD			
Eigenkapital			
Innskoten eigenkapital			
Aksjekapital	6	34 850 000	34 850 000
Behaldning av egne aksjar	6		
Sum innskoten eigenkapital		34 850 000	34 850 000
Opptent eigenkapital			
Annen egenkapital	11	13 974 079	9 536 785
Sum opptent eigenkapital		13 974 079	9 536 785
Sum eigenkapital	7	48 824 079	44 386 785
Gjeld			
Langsiktig gjeld			
Utsett skatt	2	2 338 122	1 086 094
Sum avsetjingar for plikter		2 338 122	1 086 094
Anna langsiktig gjeld			
Gjeld til			
kredittinstitusjonar	4	196 276 411	204 442 133
Langsiktig konserngjeld	4, 10		
Øvrig langsiktig gjeld	4	286 244	381 659
Sum anna langsiktig gjeld		196 562 655	204 823 792
Sum langsiktig gjeld		198 900 777	205 909 886
Kortsiktig gjeld			
Leverandørgjeld		3 968 398	3 042 094
Betalbar skatt	2		
Skyldig offentlige avgifter		369 683	367 798
Annen kortsiktig gjeld		3 865 741	3 183 912
Sum kortsiktig gjeld		8 203 822	6 593 804
Sum gjeld		207 104 599	212 503 690
SUM EIGENKAPITAL OG GJELD		255 928 678	256 890 475



Organisasjonsnr: 936 941 001
FOSSHAUGANE AS

NOTEOPPLYSNINGER - SELSKAP - alle poster oppgitt i hele tall

Note

1

Tal på årsverk i regnskapsåret
12.00

Sum Beløp

Balanseført verdi 31.12. Varige driftsmiddel Immaterielle eigned.

Konsernregnskap

Morselskapet sitt navn

Forretningskontor for morselskapet

Grunn til at dotterselskap ikke er tatt med i konsolideringa

Samla beløp - tilknytt selskap Årets Fjorårets

Samla beløp - føretak i samme konsern Årets Fjorårets

Samla beløp - føretak i samme konsern Årets Fjorårets

Samla beløp - felles kontrollert verksemd Årets Fjorårets

Pantstillingar Beløp

Behaldning av egne aksjar Tal på aksjar Pålydande Andel av aksjek.



Årsrekneskap 2022

Sogndal Fotball AS

Resultatrekneskap
Balanse
Notar til rekneskapen



Org.nr.: 936 941 001



RESULTATREGNSKAP

SOGNDAL FOTBALL AS

DRIFTSINNETEKTER OG DRIFTSKOSTNADER	Note	2022	2021
Salgsinntekt		1 288 138	1 982 097
Annen driftsinntekt		38 090 552	35 365 670
Sum driftsinntekter		39 378 690	37 347 767
Varekostnad		689 436	213 509
Lønnskostnad	1	6 044 323	6 046 049
Avskrivning av driftsmidler og immaterielle eiendeler	3	5 865 834	5 382 983
Annen driftskostnad	1	12 974 553	11 524 328
Sum driftskostnader		25 574 146	23 166 869
Driftsresultat		13 804 545	14 180 899
FINANSINNETEKTER OG FINANSKOSTNADER			
Renteinntekt fra foretak i samme konsern		415 900	220 397
Annen finansinntekt		44 848	45 993
Annen rentekostnad		8 575 971	7 806 666
Resultat av finansposter		-8 115 223	-7 540 276
Resultat før skattekostnad		5 689 322	6 640 623
Skattekostnad på resultat	2	1 252 028	1 466 437
Resultat		4 437 294	5 174 186
EKSTRAORDINÆRE INNETEKTER OG KOSTNADER			
Årsresultat	7	4 437 294	5 174 186
OVERFØRINGER			
Avsatt til annen egenkapital		4 437 294	5 174 186
Sum overføringer		4 437 294	5 174 186



BALANSE

SOGNDAL FOTBALL AS

EIENDELER	Note	2022	2021
ANLEGGSMIDLER			
IMMATERIELLE EIENDELER			
Konsesjoner, patenter o.l.		747 013	0
Sum immaterielle eiendeler		747 013	0
VARIGE DRIFTSMIDLER			
Tomter, bygninger o.a. fast eiendom	3	226 463 266	228 056 229
Maskiner og anlegg	3	121 097	152 946
Driftsløsøre, inventar o.a. utstyr	3	1 036 878	1 498 878
Sum varige driftsmidler	3	227 621 241	229 708 053
FINANSIELLE ANLEGGSMIDLER			
Lån til foretak i samme konsern	4, 10	13 073 067	7 602 392
Investeringer i tilknyttet selskap	9	400 000	400 000
Investeringer i aksjer og andeler	9	2 516 250	2 516 250
Andre langsiktige fordringer	4, 9	5 089 149	5 015 418
Sum finansielle anleggsmidler		21 078 466	15 534 060
Sum anleggsmidler		249 446 720	245 242 113
OMLØPSMIDLER			
FORDRINGER			
Kundefordringer	8, 10	2 561 353	2 099 862
Andre kortsiktige fordringer	4, 10	3 062 177	878 511
Sum fordringer	4, 10	5 623 530	2 978 374
INVESTERINGER			
Bankinnskudd, kontanter o.l.	5	858 427	8 669 989
Sum omløpsmidler		6 481 958	11 648 362
Sum eiendeler		255 928 678	256 890 475



BALANSE

SOGNDAL FOTBALL AS

EGENKAPITAL OG GJELD	Note	2022	2021
EGENKAPITAL			
INNSKUTT EGENKAPITAL			
Aksjekapital	6	34 850 000	34 850 000
Sum innskutt egenkapital		34 850 000	34 850 000
OPPTJENT EGENKAPITAL			
Annen egenkapital	11	13 974 079	9 536 785
Sum opptjent egenkapital		13 974 079	9 536 785
Sum egenkapital	7	48 824 079	44 386 785
GJELD			
AVSETNING FOR FORPLIKTELSE			
Utsatt skatt	2	2 338 122	1 086 094
Sum avsetning for forpliktelser		2 338 122	1 086 094
ANNEN LANGSIKTIG GJELD			
Gjeld til kredittinstitusjoner	4	196 276 411	204 442 133
Øvrig langsiktig gjeld	4	286 244	381 659
Sum annen langsiktig gjeld		196 562 655	204 823 792
KORTSIKTIG GJELD			
Leverandørgjeld		3 968 398	3 042 094
Skyldig offentlige avgifter		369 683	367 798
Annen kortsiktig gjeld		3 865 741	3 183 912
Sum kortsiktig gjeld		8 203 822	6 593 804
Sum gjeld		207 104 599	212 503 690
Sum egenkapital og gjeld		255 928 678	256 890 475




BALANSE

SOGNDAL FOTBALL AS

08.03.2023


Styret i Sogndal Fotball AS



Jan Rune Arøy
styreleder

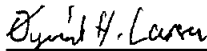

Trude Ramstad
styremedlem


Ingvar Stadheim
styremedlem


Andrea Strand Solbakken
styremedlem


Einar Ylvisåker
styremedlem


Line Bjelde
styremedlem


Øyvind Heimset Larsen
styremedlem


Yngve Hallén
daglig leder



Rekneskapsprinsipp

Årsrekneskaperen er sett opp i samsvar med rekneskapslova og NRS 8, God regnskapsskikk for små foretak.

DRIFTSINNETEKTER

Inntektsføring ved sal av varer skjer på leveringstidspunktet. Tenester blir inntektsførte etter kvart som dei blir leverte.

SKATT

Skattekostnaden i resultatrekneskaperen omfattar både den betalbare skatten i perioden og endring i utsett skatt. Utsett skatt er rekna ut med 22 % på grunnlag av dei mellombelse skilnadene mellom rekneskaps- og skatteverdiene, og underskotet ved utgangen av rekneskapsåret som kan framførast i likninga.

Skatteaukande og skattereduserande mellombelse skilnader som reverserer eller kan reverserast i den same perioden, er utlikna og nettoførte.

KLASSIFISERING OG VURDERING AV ANLEGGSMIDLAR

Anleggsmidlar omfattar eigedelar som er sette av til varig eige og bruk. Anleggsmidlar er vurderte til innkjøpskostnad. Varige driftsmidlar blir balanseførte og skrivne av over den økonomiske levetida deira. Avskrivingsperioden for fast eigedom som er kjøpt etter 2009, er dekomponert i ein del som gjeld råbygget, og ein del som gjeld faste tekniske installasjonar. Varige driftsmidlar blir nedskrivne til beløpet som kan attvinnast ved verdifall som er venta å ikkje vere forbigåande. Beløpet som kan attvinnast, er det høgste av netto salsverdi og verdi i bruk. Verdi i bruk er noverdi av framtidige kontantstraumar som er knytte til eigedelen. Nedskrivninga blir reversert når grunnlaget for nedskrivninga ikkje lenger er til stades.

KLASSIFISERING OG VURDERING AV OMLØPSMIDLAR

Omløpsmidlar og kortsiktig gjeld omfattar normalt postar som forfell til betaling seinast eitt år etter balansedagen, og postar som gjeld varekrinsløpet. Omløpsmidlar blir vurderte til lågaste verdi av innkjøpskostnad og verkeleg verdi.

FORDRINGAR

Kundefordringar og andre fordringar blir førte opp til pålydande verdi etter frådrag for avsetning til forventta tap. Avsetning til tap blir gjort på grunnlag av ei individuell vurdering av dei enkelte fordringane.

Note 1 Lønskostnader og ytingar

Lønskostnader	2022	2021
Løningar	4 820 488	4 940 346
Arbeidsgjevaravgift	700 549	651 841
Pensjonskostnader	427 918	379 633
Andre ytingar	95 367	74 230
Sum	6 044 323	6 046 049

Selskapet har i 2022 sysselsett 12 årsverk.

PENSJONSFORPLIKTINGAR

Selskapet er pliktig til å ha tenestepensjonsordning etter lov om obligatorisk tjenestepensjon. Pensjonsordningane til selskapet tilfredsstillar krava i denne lova.

Det er ikkje gitt lån til dagleg leiar eller andre nærstående partar.



Note 2 Skatt

Skattekostnad dette året	2022	2021
Resultatført skatt på ordinært resultat:		
Skatt som skal betalast	0	0
Endring i utsett skatt	1 252 028	1 466 437
Skattekostnad ordinært resultat	1 252 028	1 466 437
Skattepliktig inntekt:		
Resultat før skatt	5 689 322	6 640 623
Permanente skilnader	1 712	25 000
Endring i mellombelse skilnader	-1 112 997	-2 580 647
Bruk av underskott for framføring	-4 578 037	-4 084 976
Skattepliktig inntekt	0	0
Skatt i balansen som skal betalast:		
Skatt på resultatet dette året som skal betalast	0	0
Sum skatt i balansen som skal betalast	0	0

Skatteeffekten av mellombelse skilnader og underskott til framføring som har gjeve opphav til utsett skatt og utsette skattefordelar, spesifisert på typar av mellombelse skilnader

	2022	2021	Endring
Varige driftsmiddel	87 613 484	85 900 487	-1 712 997
Fordringar	-32 253	-32 253	0
Avsettingar mv	-600 000	0	600 000
Sum	86 981 231	85 868 234	-1 112 997
Akkumulert underskott som kan framførast	-76 353 405	-80 931 442	-4 578 037
Grunnlag for utsett skatt	10 627 826	4 936 792	-5 691 033
Utsett skatt (22 %)	2 338 122	1 086 094	-1 252 027



Note 3 Anleggsmiddel

	FoU og andre immaterielle eigendeler	Tomter, bygningar og anna fast eigedom	Maskiner og anlegg	Driftsløsøre, inventar ol.	Sum
Innkjøpskostnad pr. 01.01.22	1 567 598	292 010 029	7 456 508	10 956 735	311 990 869
Tilgang kjøpte driftsmiddel	747 013	3 755 776	23 246		4 526 035
Innkjøpskostnad 31.12.22	2 314 611	295 765 805	7 479 754	10 956 735	316 516 904
Akkumulerte avskrivningar 31.12.22	1 567 598	68 332 855	7 088 315	9 919 857	86 908 625
Akkumulerte nedskrivningar 31.12.22		969 684	270 342		1 240 026
Av- og nedskrivningar pr. 31.12.22	1 567 598	69 302 539	7 358 657	9 919 857	88 148 651
Bokført verdi 31.12.22	747 013	226 463 266	121 097	1 036 878	228 368 254
Ordinære avskrivningar dette året		5 348 739	55 095	462 000	5 865 834
Økonomisk levetid	2-20 år	4-102 år	3-20 år	3-20 år	

Note 4 Fordringar og gjeld

	2022	2021
Fordringar		
Andre kortsiktige fordringar	3 062 177	878 511
Andre langsiktige fordringar	18 162 216	12 617 810
Sum	21 224 393	13 496 322
Langsiktig gjeld		
Gjeld til kredittinstitusjonar	196 276 411	204 442 133
Anna langsiktig gjeld	286 244	381 659
Sum	196 562 655	204 823 792
Gjeld sikra ved pant	196 276 411	204 442 133
Pantsette eigedelar:		
Driftsmidlar	227 621 241	229 708 053
Kundefordringar	710 261	816 324
Sum	228 331 502	230 524 377

Selskapet har stilt kausjonsansvar pr 31.12.2022 på kr. 250 000,-
Långjevar har covenantskrav. Dette er knytta til at utlån til Sogndal Idrettslag Fotball ikkje skal auke utover bokført verdi 31.12.2016. I tillegg skal rentebærande gjeld dividert på EBITDA vera mindre enn 10. Det er også andre ikkje finansielle covenantskrav. Det er brudd med covenantskrav per 31.12.2022 men det er innhenta waiver frå banken knytta til disse forhold.



Langsiktig gjeld som har forfall forfaller etter 5 år er kr. 34 124 801,-

Note 5 Bankinnskott

Midlar på skattetrekkkonto (bundne midlar) er kr 172 858.

Note 6 Aksjonærar

AKSJEKAPITALEN I SOGNDAL FOTBALL AS PR. 31.12 ER SETT SAMAN AV:

	Antal	Pålydande	Bokført
Ordinære aksjar	3 485	10 000,0	34 850 000
Sum	3 485		34 850 000

EIGARSTRUKTUR

Dei største aksjonærane i % pr. 31.12 var:

	Ordinære	Eigarandel	Stemmedel
SOGNDAL IDRETTSKLAG FOTBALL	3 485	100,0	100,0

Note 7 Eigenkapital

	Aksjekapital	Anna eigenkapital	Sum eigenkapital
Per. 31.12.2021	34 850 000	9 536 785	44 386 785
Årets resultat		4 437 294	4 437 294
Per 31.12.2022	34 850 000	13 974 079	48 824 079

Note 8 Kundefordringar

	2022	2021
Kundefordringar til pålydande	742 514	848 577
Avsetning til tap	32 253	32 253
Balanseført verdi av kundefordringar 31.12	710 261	816 324
Endring i avsetning til tap	0	0
Realiserte tap	0	0
Sum resultatførte tap på krav	0	0

Kostnadsført tap er klassifisert som annan driftskostnad i rekneskapen.



Note 9 Langsiktige verdipapirer

	Eigarandel/ stemmeandel	Balanseført verdi
Idrettssenteret AS*	100,0%	400 000
Visit Sognefjord	0,5%	10 000
Sognahallen AS	18,4%	2 450 000
Jøster Skisenter AS	5,8%	25 000
Framtidsfylket AS	2,8%	21 250
Sogndal Fjell og Fjordsportsenter AS	8,3%	10 000
Sum		2 916 250

Dotterselskap:

*Idrettssenteret AS, Forretningsadresse Sogndal.

Årets resultat 2022: kr. 88 663,-

Eigenkapital 31.12.2022: 2 408 944,-

Note 10 Mellomvære med selskap i same konsern

	2022	2021
Fordringar		
Lån til føretak i same konsern*	13 073 067	7 602 392
Kortsiktig lån til føretak i same konsern	2 041 171	0
Kundefordringar innanfor konsern	1 162 633	769 579
Sum	16 276 871	8 371 971

*Lån blir renteberekna med 3,0%. Det er bokført kr. 342 169,- i renteinntekter på dette lånet i 2022 (2021: kr. 204 979,-)

Note 11 Vidare drift

Resultatet for 2022 viser eit overskot på kr 4 437 294 etter skatt, mot kr 5 174 186 i 2021. Soliditeten og likviditeten er framleis god, og det er ikkje noko som indikerer at drifta ikkje kan halde fram. Styret vurderer at det framleis er føresetnader for vidare drift og legg det til grunn for arbeidet sitt.



Deloitte.

Deloitte AS
Gravensteinsgata 19
Postboks 206
NO-6852 Sogndal
Norway

Tel: +47 57 67 65 70
www.deloitte.no

Til generalforsamlinga i Sogndal Fotball AS

MELDING FRÅ UAVHENGIG REVISOR

Konklusjon

Vi har revidert årsrekneskapen for Sogndal Fotball AS som er samansett av balanse per 31. desember 2022, resultatrekneskap for regnskapsåret avslutta per denne datoen og notar til årsrekneskapen, medrekna eit samandrag av viktige rekneskapsprinsipp.

Etter vår meining

- oppfyller årsrekneskapen gjeldande lovkrav, og
- gjev årsrekneskapen eit rettvisande bilete av selskapet si finansielle stilling per 31. desember 2022, og av resultatata for regnskapsåret avslutta per denne datoen, i samsvar med rekneskapslova sine reglar og god rekneskapsskikk i Noreg.

Grunnlag for konklusjonen

Vi har gjennomført revisjonen i samsvar med International Standards on Auditing (ISA-ane). Våre oppgåver og plikter etter desse standardane er beskrivne under overskrifta *Revisor sine oppgåver og plikter ved revisjon av årsrekneskapen*. Vi er uavhengige av selskapet i samsvar med krava i relevante lover og forskrifter i Noreg og International Code of Ethics for Professional Accountants (medrekna dei internasjonale sjølvstendestandardane) utferda av International Ethics Standards Board for Accountants (IESBA-reglane), og har oppfylt dei andre etiske pliktene våre i samsvar med desse krava. Innhenta revisjonsbevis er etter vår oppfatning tilstrekkeleg og formålstenleg som grunnlag for vår konklusjon.

Styret og dagleg leiar sitt ansvar for årsrekneskapen

Styret og dagleg leiar (leiinga) er ansvarlege for å utarbeide årsrekneskapen og for at han gir eit rettvisande bilete i samsvar med rekneskapslova sine reglar og god rekneskapsskikk i Noreg. Leiinga er også ansvarleg for naudsynt intern kontroll for å kunne utarbeide ein årsrekneskap som ikkje inneheld vesentleg feilinformasjon, verken som følgje av misleg framferd eller feil som ikkje er tilsikta.

Ved utarbeidinga av årsrekneskapen må leiinga ta standpunkt til selskapet si evne til å halde fram med drifta og opplyse om tilhøve av betydning for dette. Føresetnaden om at drifta kan halde fram, skal leggjast til grunn for årsrekneskapen så lenge det ikkje er sannsynleg at verksemda vil bli avvikla.

Revisor sine oppgåver og plikter ved revisjon av årsrekneskapen

Vårt mål er å oppnå tryggande sikkerheit for at årsrekneskapen totalt sett ikkje inneheld vesentleg feilinformasjon, verken som følgje av misleg framferd eller feil som ikkje er tilsikta, og å gi ei revisjonsmelding som inneheld konklusjonen vår. Tryggande sikkerheit er ein høg grad av tryggleik, men ingen garanti for at ein revisjon utført i samsvar med ISA-ane, alltid vil avdekke vesentleg feilinformasjon som eksisterer. Feilinformasjon kan oppstå som følgje av misleg framferd eller feil som ikkje er tilsikta. Feilinformasjon er å anse som vesentleg dersom han, åleine eller samla, innanfor rimelege grenser kan forventast å påverke dei økonomiske avgjerslene som brukarane tar på grunnlag av årsrekneskapen.

Som del av ein revisjon i samsvar med ISA-ane, utøver vi profesjonelt skjønn og viser profesjonell skepsis gjennom heile revisjonen. I tillegg:

Deloitte refers to one or more of Deloitte Touche Tohmatsu Limited ("DTL"), its global network of member firms, and their related entities (collectively, the "Deloitte organization"). DTL (also referred to as "Deloitte Global") and each of its member firms and related entities are legally separate and independent entities, which cannot obligate or bind each other in respect of third parties. DTL and each DTL member firm and related entity is liable only for its own acts and omissions, and not those of each other. DTL does not provide services to clients. Please see www.deloitte.no to learn more.

© Deloitte AS

Registrert i Forrettsregisteret Medlemmer av Den norske Revisorforening
Organisasjonsnummer: 980 211 282



Deloitte.

side 2
Uavhengig revisors beretning -
Sogndal Fotball AS

- identifiserer og anslår vi risikoen for vesentleg feilinformasjon i årsrekneskapen, enten det skuldast misleg framferd eller feil som ikkje er tilsikta. Vi utformar og gjennomfører revisjonshandlingar for å handtere slike risikoar, og hentar inn revisjonsbevis som er tilstrekkeleg og formålstenleg som grunnlag for konklusjonen vår. Risikoen for at vesentleg feilinformasjon som følgje av misleg framferd ikkje blir avdekket, er høgare enn for feilinformasjon som skuldast feil som ikkje er tilsikta, sidan misleg framferd kan innebære samarbeid, forfalsking, bevisste utelatingar, urette framstillingar, eller brot på interne kontrollrutinar.
- opparbeider vi oss ei forståing av intern kontroll som er relevant for revisjonen, for å utforme revisjonshandlingar som er formålstenlege etter tilhøva, men ikkje for å gi uttrykk for ei meining om effektiviteten av selskapet sin interne kontroll.
- evaluerer vi om rekneskapsprinsippa som er brukte, er formålstenlege, og vurderer om rekneskapsestimata og tilhøyrande noteopplysningar som er utarbeidde av leiinga, er rimelege.
- konkluderer vi på om leiinga si bruk av framleis drift-føresetnaden er formålstenleg og, basert på innhenta revisjonsbevis, om det er vesentleg uvisse knytt til hendingar eller tilhøve som kan skape tvil av betydning om selskapet si evne til å halde fram med drifta. Dersom vi konkluderer med at det eksisterer vesentleg uvisse, krevjast det at vi i revisjonsmeldinga gjer merksam på tilleggsopplysningane i årsrekneskapen, eller, dersom slike tilleggsopplysningar ikkje er tilstrekkelege, at vi modifierer konklusjonen vår. Konklusjonane våre er basert på revisjonsbevis innhenta fram til datoen for revisjonsmeldinga. Etterfølgjande hendingar eller tilhøve kan likevel føre til at selskapet ikkje kan halde fram drifta.
- evaluerer vi den totale presentasjonen, strukturen og innhaldet i årsrekneskapen, og tilleggsopplysningane, og om årsrekneskapen representerer dei underliggjande transaksjonane og hendingane på ein måte som gir eit rettvise bilete.

Vi kommuniserer med styret mellom anna om det planlagde innhaldet i revisjonen, tidspunkt for revisjonsarbeidet, og eventuelle vesentlege funn i revisjonen, irekna vesentlege svakheiter i den interne kontrollen som vi avdekker gjennom revisjonen.

Sogndal, 8. mars 2023
Deloitte AS


Anne Britt Hjelmseter
statsautorisert revisor