



## ÅRSREGNSKAPET FOR REGNSKAPSÅRET 2021 - GENERELL INFORMASJON

### Enheten

Organisasjonsnummer: 971 583 398  
Organisasjonsform: Aksjeselskap  
Foretaksnavn: KARL-OVE BJØRNSTAD AS  
Forretningsadresse: Fjordgata 80B  
7010 TRONDHEIM

### Regnskapsår

Årsregnskapets periode: 01.01.2021 - 31.12.2021

### Konsern

Morselskap i konsern: Ja  
Konsernregnskap lagt ved: Nei

### Regnskapsregler

Regler for små foretak benyttet: Ja  
Benyttet ved utarbeidelsen av årsregnskapet til selskapet: Regnskapslovens alminnelige regler

### Årsregnskapet fastsatt av kompetent organ

Bekreftet av representant for selskapet: Mikal Haugen Bjørnstad  
Dato for fastsettelse av årsregnskapet: 30.06.2022

### Grunnlag for avgivelse

År 2021: Årsregnskapet er elektronisk innlevert  
År 2020: Tall er hentet fra elektronisk innlevert årsregnskap fra 2021

*Det er ikke krav til at årsregnskapet m.v. som sendes til Regnskapsregisteret er undertegnet. Kontrollen på at dette er utført ligger hos revisor/enhetens øverste organ. Sikkerheten ivaretas ved at innsender har rolle/rettighet for innsending av årsregnskapet via Altinn, og ved at det bekreftes at årsregnskapet er fastsatt av kompetent organ.*

Brønnøysundregistrene, 30.06.2023



## Resultatregnskap

Beløp i: NOK	Note	2021	2020
<b>RESULTATREGNSKAP</b>			
<b>Inntekter</b>			
Salgsinntekt		41 372 742	62 449 191
<b>Sum inntekter</b>		<b>41 372 742</b>	<b>62 449 191</b>
<b>Kostnader</b>			
Endring i beholdning av varer under tilvirkning og ferdig tilvirkede varer		867 670	
Varekostnad		24 333 365	43 573 337
Lønnskostnad	6	14 048 992	15 771 243
Avskrivning av driftsmidler og immaterielle eiendeler	7	130 552	43 861
Annen driftskostnad	6	2 012 508	2 897 745
<b>Sum kostnader</b>		<b>41 393 088</b>	<b>62 286 187</b>
<b>Driftsresultat</b>		<b>-20 346</b>	<b>163 004</b>
<b>Finansinntekter og finanskostnader</b>			
Renteinntekt fra foretak i samme konsern	4	498 399	437 689
Annen renteinntekt		12 632	50 289
Annen finansinntekt			140
<b>Sum finansinntekter</b>		<b>511 031</b>	<b>488 118</b>
Rentekostnad til foretak i samme konsern	4	397 603	291 652
Annen rentekostnad		496	7 062
Annen finanskostnad			944
<b>Sum finanskostnader</b>		<b>398 099</b>	<b>299 658</b>
<b>Netto finans</b>		<b>112 932</b>	<b>188 460</b>
<b>Ordinært resultat før skattekostnad</b>	1, 3	<b>92 586</b>	<b>351 464</b>
Skattekostnad på ordinært resultat	1	20 370	77 808
<b>Ordinært resultat etter skattekostnad</b>		<b>72 216</b>	<b>273 656</b>
<b>Årsresultat</b>		<b>72 216</b>	<b>273 656</b>
<b>Årsresultat etter minoritetsinteresser</b>		<b>72 216</b>	<b>273 656</b>



## Resultatregnskap

<b>Beløp i: NOK</b>	<b>Note</b>	<b>2021</b>	<b>2020</b>
<b>Totalresultat</b>		<b>72 216</b>	<b>273 656</b>
<b>Overføringer og disponeringer</b>			
Konsernbidrag	1, 3		271 860
Avsatt til annen egenkapital	3	72 216	1 796
<b>Sum overføringer og disponeringer</b>		<b>72 216</b>	<b>273 656</b>



## Balanse

Beløp i: NOK	Note	2021	2020
<b>BALANSE - EIENDELER</b>			
<b>Anleggsmidler</b>			
<b>Immaterielle eiendeler</b>			
Utsatt skattefordel	1	25 900	5 781
<b>Sum immaterielle eiendeler</b>		<b>25 900</b>	<b>5 781</b>
<b>Varige driftsmidler</b>			
Tomter, bygninger o.a. fast eiendom	7	178 861	152 472
Driftsløsøre, inventar o.a. utstyr	7	432 871	286 392
<b>Sum varige driftsmidler</b>		<b>611 732</b>	<b>438 864</b>
<b>Finansielle anleggsmidler</b>			
Lån til foretak i samme konsern	4	12 772 158	10 722 672
Investeringer i aksjer og andeler	8	3 157 647	117 000
Andre langsiktige fordringer			13 333
<b>Sum finansielle anleggsmidler</b>		<b>15 929 805</b>	<b>10 853 005</b>
<b>Sum anleggsmidler</b>		<b>16 567 437</b>	<b>11 297 649</b>
<b>Omløpsmidler</b>			
<b>Varer</b>			
<b>Fordringer</b>			
Kundefordringer	4	3 771 284	5 279 495
Andre kortsiktige fordringer		317 929	380 286
Konsernfordringer	4	4 212 625	1 783 102
<b>Sum fordringer</b>		<b>8 301 838</b>	<b>7 442 883</b>
<b>Bankinnskudd, kontanter og lignende</b>			
Bankinnskudd, kontanter o.l.	5	2 291 248	2 830 275
<b>Sum bankinnskudd, kontanter og lignende</b>		<b>2 291 248</b>	<b>2 830 275</b>
<b>Sum omløpsmidler</b>		<b>10 593 086</b>	<b>10 273 158</b>
<b>SUM EIENDELER</b>		<b>27 160 523</b>	<b>21 570 807</b>



## Balanse

Beløp i: NOK	Note	2021	2020
<b>BALANSE - EGENKAPITAL OG GJELD</b>			
<b>Egenkapital</b>			
<b>Innskutt egenkapital</b>			
Aksjekapital	2, 3	1 100 000	1 100 000
Annen innskutt egenkapital	3	5 556 381	2 659 285
<b>Sum innskutt egenkapital</b>		<b>6 656 381</b>	<b>3 759 285</b>
<b>Opptjent egenkapital</b>			
Annen egenkapital	3	164 177	91 960
<b>Sum opptjent egenkapital</b>		<b>164 177</b>	<b>91 960</b>
<b>Sum egenkapital</b>		<b>6 820 557</b>	<b>3 851 245</b>
<b>Gjeld</b>			
<b>Langsiktig gjeld</b>			
<b>Annen langsiktig gjeld</b>			
Langsiktig konserngjeld	4	10 897 133	7 821 650
<b>Sum annen langsiktig gjeld</b>		<b>10 897 133</b>	<b>7 821 650</b>
<b>Sum langsiktig gjeld</b>		<b>10 897 133</b>	<b>7 821 650</b>
<b>Kortsiktig gjeld</b>			
Leverandørgjeld	4	1 992 360	4 183 885
Skyldig offentlige avgifter		1 604 420	2 326 772
Kortsiktig konserngjeld	4	4 295 869	640 190
Annen kortsiktig gjeld		1 550 184	2 747 066
<b>Sum kortsiktig gjeld</b>		<b>9 442 832</b>	<b>9 897 912</b>
<b>Sum gjeld</b>		<b>20 339 965</b>	<b>17 719 562</b>
<b>SUM EGENKAPITAL OG GJELD</b>		<b>27 160 523</b>	<b>21 570 807</b>



## Brønnøysundregistrene

### ÅRSREGNSKAP FOR REGNSKAPSÅRET 2021 - GENERELL INFORMASJON

Journalnummer: 2022 643258

#### Enheten

Organisasjonsnummer: 971 583 398  
Organisasjonsform: Aksjeselskap  
Foretaksnavn: KARL-OVE BJØRNSTAD AS  
Forretningsadresse: Fjordgata 80B  
7010 TRONDHEIM

#### Regnskapsår

Årsregnskapets periode: 01.01.2021 - 31.12.2021

#### Konsern

Morselskap i konsern: Ja  
Konsernregnskap lagt ved: Nei

#### Regnskapsregler

Regler for små foretak benyttet: Ja  
Benyttet ved utarbeidelsen av  
årsregnskapet til selskapet: Regnskapslovens alminnelige regler

#### Årsregnskapet fastsatt av kompetent organ

Bekreftet av representant for selskapet: Mikal Haugen Bjørnstad  
Dato for fastsettelse av årsregnskapet: 30.06.2022

#### Grunnlag for avgivelse

År 2021: Årsregnskap er elektronisk innlevert.  
År 2020: Tall er hentet fra elektronisk innlevert årsregnskap fra 2021.

*Det er ikke krav til at årsregnskapet m.v. som sendes til Regnskapsregisteret er undertegnet. Kontrollen på at dette er utført ligger hos revisor/enhetens øverste organ. Sikkerheten ivaretas ved at innsender har rolle/rettighet for innsending av årsregnskapet via Altinn, og ved at det bekreftes at årsregnskapet er fastsatt av kompetent organ.*

Brønnøysundregistrene, 14.07.2022



Organisasjonsnr: 971 583 398  
KARL-OVE BJØRNSTAD AS

## RESULTATREGNSKAP

Beløp i: NOK	Note	2021	2020
<b>RESULTATREGNSKAP</b>			
<b>Inntekter</b>			
Salgsinntekt		41 372 742	62 449 191
<b>Sum inntekter</b>		<b>41 372 742</b>	<b>62 449 191</b>
<b>Kostnader</b>			
Endring i beholdning av varer under tilvirkning og ferdig tilvirkede varer		867 670	
Varekostnad		24 333 365	43 573 337
Lønnskostnad	6	14 048 992	15 771 243
Avskrivning av driftsmidler og immaterielle eiendeler	7	130 552	43 861
Annen driftskostnad	6	2 012 508	2 897 745
<b>Sum kostnader</b>		<b>41 393 088</b>	<b>62 286 187</b>
<b>Driftsresultat</b>		<b>-20 346</b>	<b>163 004</b>
<b>Finansinntekter og finanskostnader</b>			
Renteinntekt fra foretak i samme konsern	4	498 399	437 689
Annen renteinntekt		12 632	50 289
Annen finansinntekt			140
<b>Sum finansinntekter</b>		<b>511 031</b>	<b>488 118</b>
Rentekostnad til foretak i samme konsern	4	397 603	291 652
Annen rentekostnad		496	7 062
Annen finanskostnad			944
<b>Sum finanskostnader</b>		<b>398 099</b>	<b>299 658</b>
<b>Netto finans</b>		<b>112 932</b>	<b>188 460</b>
<b>Ordinært resultat før skattekostnad</b>			
Skattekostnad på ordinært resultat	1, 3	92 586	351 464
<b>Ordinært resultat etter skattekostnad</b>	1	<b>20 370</b>	<b>77 808</b>
<b>Årsresultat</b>		<b>72 216</b>	<b>273 656</b>
<b>Årsresultat etter minoritetsinteresser</b>		<b>72 216</b>	<b>273 656</b>
<b>Totalresultat</b>		<b>72 216</b>	<b>273 656</b>



<b>Overføringer og disponeringer</b>			
Konsernbidrag	1, 3		271 860
Avsatt til annen egenkapital	3	72 216	1 796
<b>Sum overføringer og disponeringer</b>		<b>72 216</b>	<b>273 656</b>



Organisasjonsnr: 971 583 398  
KARL-OVE BJØRNSTAD AS

## BALANSE

Beløp i: NOK	Note	2021	2020
<b>BALANSE - EIENDELER</b>			
<b>Anleggsmidler</b>			
<b>Immaterielle eiendeler</b>			
Utsatt skattefordel	1	25 900	5 781
<b>Sum immaterielle eiendeler</b>		<b>25 900</b>	<b>5 781</b>
<b>Varige driftsmidler</b>			
Tomter, bygninger o.a. fast eiendom	7	178 861	152 472
Driftsløsøre, inventar o. a. utstyr	7	432 871	286 392
<b>Sum varige driftsmidler</b>		<b>611 732</b>	<b>438 864</b>
<b>Finansielle anleggsmidler</b>			
Lån til foretak i samme konsern	4	12 772 158	10 722 672
Investeringer i aksjer og andeler	8	3 157 647	117 000
Andre langsiktige fordringer			13 333
<b>Sum finansielle anleggsmidler</b>		<b>15 929 805</b>	<b>10 853 005</b>
<b>Sum anleggsmidler</b>		<b>16 567 437</b>	<b>11 297 649</b>
<b>Omløpsmidler</b>			
<b>Varer</b>			
<b>Fordringer</b>			
Kundefordringer	4	3 771 284	5 279 495
Andre kortsiktige fordringer		317 929	380 286
Konsernfordringer	4	4 212 625	1 783 102
<b>Sum fordringer</b>		<b>8 301 838</b>	<b>7 442 883</b>
<b>Bankinnskudd, kontanter og lignende</b>			
Bankinnskudd, kontanter o. l.	5	2 291 248	2 830 275
<b>Sum bankinnskudd, kontanter og lignende</b>		<b>2 291 248</b>	<b>2 830 275</b>
<b>Sum omløpsmidler</b>		<b>10 593 086</b>	<b>10 273 158</b>
<b>SUM EIENDELER</b>		<b>27 160 523</b>	<b>21 570 807</b>

## BALANSE - EGENKAPITAL OG GJELD



<b>Egenkapital</b>			
<b>Innskutt egenkapital</b>			
Aksjekapital	2, 3	1 100 000	1 100 000
Annen innskutt egenkapital	3	5 556 381	2 659 285
<b>Sum innskutt egenkapital</b>		<b>6 656 381</b>	<b>3 759 285</b>
<b>Opptjent egenkapital</b>			
Annen egenkapital	3	164 177	91 960
<b>Sum opptjent egenkapital</b>		<b>164 177</b>	<b>91 960</b>
<b>Sum egenkapital</b>		<b>6 820 557</b>	<b>3 851 245</b>
<b>Gjeld</b>			
<b>Langsiktig gjeld</b>			
<b>Annen langsiktig gjeld</b>			
Langsiktig konserngjeld	4	10 897 133	7 821 650
<b>Sum annen langsiktig gjeld</b>		<b>10 897 133</b>	<b>7 821 650</b>
<b>Sum langsiktig gjeld</b>		<b>10 897 133</b>	<b>7 821 650</b>
<b>Kortsiktig gjeld</b>			
Leverandørgjeld	4	1 992 360	4 183 885
Skyldig offentlige avgifter		1 604 420	2 326 772
Kortsiktig konserngjeld	4	4 295 869	640 190
Annen kortsiktig gjeld		1 550 184	2 747 066
<b>Sum kortsiktig gjeld</b>		<b>9 442 832</b>	<b>9 897 912</b>
<b>Sum gjeld</b>		<b>20 339 965</b>	<b>17 719 562</b>
<b>SUM EGENKAPITAL OG GJELD</b>		<b>27 160 523</b>	<b>21 570 807</b>



Organisasjonsnr: 971 583 398  
KARL-OVE BJØRNSTAD AS

NOTEOPPLYSNINGER - SELSKAP - alle poster oppgitt i hele tall

Note

Antall aksjer og aksjeeiere

Note

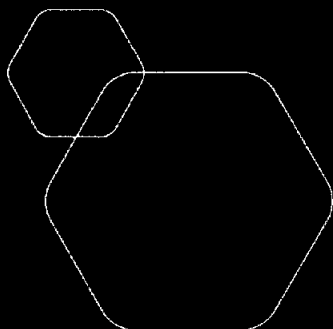
Antall årsverk i regnskapsåret

Virksomheten har hatt følgende antall årsverk:  
21.00

Omløpsmidler                      Startdato      Sluttdato      Endring

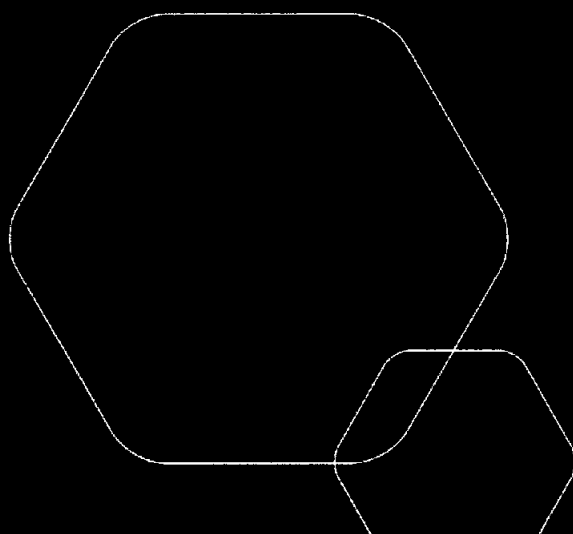
Skattemessig fremf.undersk. Startdato      Sluttdato      Endring

Kortsiktig gjeld                      Startdato      Sluttdato      Endring



**Årsregnskap 2021**  
**Karl-Ove Bjørnstad AS**

Resultatregnskap  
Balanse



Org.nr.: 971 583 398



## RESULTATREGNSKAP

KARL-OVE BJØRNSTAD AS

DRIFTSINTEKTER OG DRIFTSKOSTNADER	Note	2021	2020
Salgsinntekt		41 372 742	62 449 191
<b>Sum driftsinntekter</b>		<b>41 372 742</b>	<b>62 449 191</b>
Varekostnad		24 333 365	43 573 337
End. beh. varer u.tilv. og ferdigvarer		867 670	0
Lønnskostnad	6	14 048 992	15 771 243
Avskrivning av driftsmidler og immaterielle eiendeler	7	130 552	43 861
Annen driftskostnad	6	2 012 508	2 897 745
<b>Sum driftskostnader</b>		<b>41 393 088</b>	<b>62 286 187</b>
<b>Driftsresultat</b>		<b>-20 346</b>	<b>163 004</b>
<b>FINANSINTEKTER OG FINANSKOSTNADER</b>			
Renteinntekt fra foretak i samme konsern	4	498 399	437 689
Annen renteinntekt		12 632	50 289
Annen finansinntekt		0	140
Rentekostnad til foretak i samme konsern	4	397 603	291 652
Annen rentekostnad		496	7 062
Annen finanskostnad		0	944
<b>Resultat av finansposter</b>		<b>112 932</b>	<b>188 460</b>
Ordinært resultat før skattekostnad	1, 3	92 586	351 464
Skattekostnad på ordinært resultat	1	20 370	77 808
<b>Ordinært resultat</b>		<b>72 216</b>	<b>273 656</b>
<b>Årsresultat</b>		<b>72 216</b>	<b>273 656</b>
<b>OVERFØRINGER</b>			
Avsatt konsernbidrag	1, 3	0	271 860
Avsatt til annen egenkapital	3	72 216	1 796
<b>Sum overføringer</b>		<b>72 216</b>	<b>273 656</b>

KARL-OVE BJØRNSTAD AS

SIDE 2



## BALANSE 31.12.

KARL-OVE BJØRNSTAD AS

EIENDELER	Note	2021	2020
Utsatt skattefordel	1	25 900	5 781
<b>Sum immaterielle eiendeler</b>		<b>25 900</b>	<b>5 781</b>
<b>VARIGE DRIFTSMIDLER</b>			
Tomter, bygninger o.a. fast eiendom	7	178 861	152 472
Driftsløsøre, inventar o.a. utstyr	7	432 871	286 392
<b>Sum varige driftsmidler</b>		<b>611 732</b>	<b>438 864</b>
<b>FINANSIELLE ANLEGGSMIDLER</b>			
Lån til foretak i samme konsern	4	12 772 158	10 722 672
Investeringer i aksjer og andeler	8	3 157 647	117 000
Andre langsiktige fordringer		0	13 333
<b>Sum finansielle anleggsmidler</b>		<b>15 929 805</b>	<b>10 853 005</b>
<b>Sum anleggsmidler</b>		<b>16 567 437</b>	<b>11 297 649</b>
<b>OMLØPSMIDLER</b>			
<b>FORDRINGER</b>			
Kundefordringer	4	3 771 284	5 279 495
Andre kortsiktige fordringer		317 929	380 286
Konsernfordringer	4	4 212 625	1 783 102
<b>Sum fordringer</b>		<b>8 301 838</b>	<b>7 442 883</b>
Bankinnskudd, kontanter o.l.	5	2 291 248	2 830 275
<b>Sum omløpsmidler</b>		<b>10 593 086</b>	<b>10 273 158</b>
<b>Sum eiendeler</b>		<b>27 160 523</b>	<b>21 570 807</b>

KARL-OVE BJØRNSTAD AS

SIDE 3

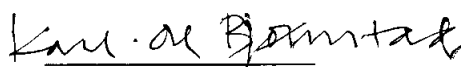



## BALANSE 31.12.

### KARL-OVE BJØRNSTAD AS

EGENKAPITAL OG GJELD	Note	2021	2020
<b>EGENKAPITAL</b>			
<b>INNSKUTT EGENKAPITAL</b>			
Aksjekapital	2, 3	1 100 000	1 100 000
Annen innskutt egenkapital	3	5 556 381	2 659 285
<b>Sum innskutt egenkapital</b>		<b>6 656 381</b>	<b>3 759 285</b>
<b>OPPTJENT EGENKAPITAL</b>			
Annen egenkapital	3	164 177	91 960
<b>Sum opptjent egenkapital</b>		<b>164 177</b>	<b>91 960</b>
<b>Sum egenkapital</b>		<b>6 820 557</b>	<b>3 851 245</b>
<b>GJELD</b>			
Langsiktig konserngjeld	4	10 897 133	7 821 650
<b>Sum annen langsiktig gjeld</b>		<b>10 897 133</b>	<b>7 821 650</b>
<b>KORTSIKTIG GJELD</b>			
Leverandørgjeld	4	1 992 360	4 183 885
Skyldig offentlige avgifter		1 604 420	2 326 772
Konserngjeld	4	4 295 869	640 190
Annen kortsiktig gjeld		1 550 184	2 747 066
<b>Sum kortsiktig gjeld</b>		<b>9 442 832</b>	<b>9 897 912</b>
<b>Sum gjeld</b>		<b>20 339 965</b>	<b>17 719 562</b>
<b>Sum egenkapital og gjeld</b>		<b>27 160 523</b>	<b>21 570 807</b>

Trondheim, 30.06.2022  
Styret i Karl-Ove Bjørnstad AS

  
Karl-Ove Haugen Bjørnstad  
styreleder

  
Mikal Haugen Bjørnstad  
daglig leder / styremedlem



Karl-Ove Bjørnstad AS

Noter 2021

## Regnskapsprinsipper

Årsregnskapet er satt opp i samsvar med regnskapsloven og god regnskapsskikk. Selskapet kommer inn under regnskapslovens definisjon av små foretak, og Norsk Regnskapsstandard nr. 8 for små foretak er fulgt.

## Klassifisering av balanseposter

Eiendeler bestemt til varig eie eller bruk klassifiseres som anleggsmidler. Eiendeler som er tilknyttet varekretsløpet, klassifiseres som omløpsmidler. Fordringer klassifiseres som omløpsmidler hvis de skal tilbakebetales innen ett år. For gjeld legges samme kriterier til grunn for å skille mellom langsiktig og kortsiktig gjeld. Første års avdrag på langsiktig gjeld og langsiktige fordringer klassifiseres likevel ikke som kortsiktig gjeld eller omløpsmiddel.

## Anskaffelseskost

Anskaffelseskost for eiendelen omfatter kjøpesummen for eiendelen med fradrag for rabatter o.l. og med tillegg for direkte kjøpsutgifter som frakt, toll, ikke refunderbare offentlige avgifter og andre direkte utgifter til anskaffelsen.

## Aksjer i datterselskap

Aksjer i datterselskaper vurderes etter kostmetoden i selskapsregnskapet. Kostprisen økes når morselskapet tilfører datterselskapet økt egenkapital ved kapitalutvidelse, eller når det gis konsernbidrag fra morselskapet til datterselskapet. Mottatt utbytte og konsernbidrag resultatføres i utgangspunktet som inntekt, men bare i den grad mottatt utbytte og konsernbidrag ikke i vesentlig grad overstiger vår andel av opptjent egenkapital i selskapet i vår eiertid. Mottatt utbytte som etter denne vurderingen ikke blir inntektsført, vil føres som en reduksjon av anskaffelseskost. Morselskapet regnskapsfører utbytte og konsernbidrag det samme året som datterselskapet avsetter beløpet.

## Inntektsføring

Tjenester inntektsføres i takt med utførelsen. Andelen av salgsinntekter som knytter seg til fremtidige serviceytelser, balanseføres som uopptjent inntekt ved salget og inntektsføres deretter i takt med levering av ytelsene.

## Varige driftsmidler

Tomter avskrives ikke. Andre varige driftsmidler balanseføres og avskrives lineært over driftsmidlenes forventede utnyttbare levetid. Når det senere er en indikasjon på at levetiden til et driftsmiddel avviker fra det som er lagt til grunn ved anskaffelsen, og avviket er betydelig, endres avskrivningsplanen, og gjenværende balanseført verdi fordeles over det nye estimatet på levetid. Vedlikehold av driftsmidlene kostnadsføres, mens påkostninger og forbedringer tillegges kostpris på driftsmiddelet og avskrives i takt med driftsmiddelet. Det betyr blant annet at ved kjøp av brukt driftsmiddel trekkes skillet mellom vedlikehold og påkostning/forbedring i forhold til driftsmiddelets stand på anskaffelsestidspunktet.

## Fordringer

Kundefordringer føres opp i balansen etter fradrag for avsetning til forventet tap. Avsetning for tap foretas etter en individuell vurdering av de vesentligste kundefordringene. I tillegg beregnes en avsetning som skal dekke påregnelig tapsrisiko. Ved den individuelle vurderingen anses utsettelse og mangler ved betalinger, og eventuelle andre kjente opplysninger om at en kunde har økonomiske problemer, som indikatorer på at det må avsettes for tap.

Andre fordringer, både omløpsfordringer og anleggfordringer, føres opp til det laveste av pålydende og virkelig verdi. Virkelig verdi er nåverdien av fremtidige innbetalinger. Det foretas likevel ikke neddiskontering når effekten av neddiskonteringen er uvesentlig for regnskapet. Avsetning til tap vurderes på samme måte som for kundefordringer.

## Gjeld

Gjeld balanseføres til nominelt gjeldsbeløp.



Karl-Ove Bjørnstad AS

Noter 2021

## Skatter

Skattekostnaden i resultatregnskapet omfatter både periodens betalbare skatt og endring i utsatt skatt. Utsatt skatt beregnes på grunnlag av de midlertidige forskjellene som eksisterer mellom regnskapsmessige og skattemessige verdier, og eventuelt skattemessig underskudd til fremføring, ved utgangen av regnskapsåret. Skatteøkende og skattereduserende midlertidige forskjeller som reverserer eller kan reversere i samme periode, utlignes. Utsatt skattefordel på netto skattereduserende forskjeller og underskudd til fremføring som ikke kan utlignes, balanseføres i den grad skattefordelen antas å kunne utnyttes gjennom framtidig skattepliktig inntekt. Oppføring av utsatt skattefordel på netto skattereduserende forskjeller som ikke er utlignet, og underskudd til framføring, begrunnes med antatt framtidig inntjening. Utsatt skatt og utsatt skattefordel som kan balanseføres, oppføres netto i balansen. Utsatt skatt og utsatt skattefordel er beregnet med skattesatsen ved utgangen av regnskapsåret, som er 22 %.

Skatt på avgitt konsernbidrag som føres som økt kostpris på aksjer i datterselskap, og skatt på mottatt konsernbidrag som føres som reduksjon av balanseført beløp på investeringer i datterselskap, føres direkte mot skatt i balansen (mot betalbar skatt dersom konsernbidraget har virkning på betalbar skatt, og mot utsatt skatt hvis konsernbidraget har virkning på utsatt skatt). Utsatt skatt både i selskapsregnskapet og i konsernregnskapet balanseføres til nominell verdi.

## Pensjonsforpliktelser

Selskapet har pensjonsavtale gjennom en forsikringsavtale, og avtalene en innskuddsplan som ikke medfører andre forpliktelser ut over innbetaling av årets premie. Årets premie beregnes på basis av lønn i samme periode. Pensjonsforpliktelser og pensjonsmidlene er ikke oppført i regnskapet. Årets betalte premie er bokført i resultatregnskapet.

## Garantier og reklamasjoner

Avsetning til forventede garantiarbeider knyttet til avsluttede salg vurderes til antatt kostnad for slikt arbeid. Estimert beregnes med utgangspunkt i historiske tall. Avsetningen føres opp under "Annen kortsiktig gjeld" og endringen i avsetningen kostnadsføres.

Selskapet inngår i konsernregnskapet til Karl-Ove Bjørnstad Eiendom AS.



Karl-Ove Bjørnstad AS

Noter 2021

**Note 1 - Skatt**

Spesifikasjon av årets skattegrunnlag:	2021	2020	
Resultat før skattekostnad	92 586	351 464	
Endring i midlertidige forskjeller	91 453	-5 137	
Permanente forskjeller	-	2 211	
Avgitt konsernbidrag	-3 898 266	-348 538	
Mottatt konsernbidrag	3 714 226	-	
<b>Skattepliktig inntekt</b>	<b>-</b>	<b>-</b>	
<b>Skattekostnad</b>	<b>-</b>	<b>-</b>	
Skatteeffekt konsernbidrag	40 489	76 678	
Endring utsatt skatt	-20 120	1 130	
<b>Sum skattekostnad</b>	<b>20 370</b>	<b>77 808</b>	
<b>Midlertidige forskjeller og balanseført utsatt skatt</b>	<b>2021</b>	<b>2020</b>	<b>Endring</b>
Fremførbart skattemessig underskudd	-	-	-
Driftsmidler	-2 728	3 725	6 453
Kundefordringer	-115 000	-30 000	85 000
<b>Sum midlertidige forskjeller</b>	<b>-117 728</b>	<b>-26 275</b>	<b>-91 453</b>
<b>Utsatt skatt / utsatt skattefordel</b>	<b>-25 900</b>	<b>-5 781</b>	<b>-20 120</b>

**Note 2 - Aksjekapital og aksjonærer**

Aksjonær	Foretaksnr	Antall	Pålydende	Aksjekapital
Karl-Ove Bjørnstad Eiendom AS	919 309 113	1000	1000	1 000 000
Karl-Ove Bjørnstad		100	1000	100 000
<b>Sum</b>		<b>1 100</b>		<b>1 100 000</b>

Selskapets styremedlemmer har følgende eierandeler:

	Antall aksjer
Styreleder*	200
Styremedlem*	180

\*Inkludert andel eierskap i morselskapet Karl-Ove Bjørnstad Eiendom AS

**Note 3 - Egenkapital**

	Aksjekapital	Innskutt annen egenkapital	Annen egenkapital	Sum egenkapital
Egenkapital pr. 01.01	1 100 000	2 659 285	91 960	3 851 245
Årsresultat			72 216	72 216
Mottatt konsernbidrag		2 897 096		2 897 096
<b>Egenkapital pr. 31.12</b>	<b>1 100 000</b>	<b>5 556 381</b>	<b>164 177</b>	<b>6 820 557</b>



Karl-Ove Bjørnstad AS

Noter 2021

#### Note 4 - Konsernmellomværende

Fordringer og gjeld til konsernselskaper inngår med følgende beløp i regnskapspostene:

<b>Fordringer</b>	<b>Selskap</b>	<b>2021</b>	<b>2020</b>
Kundefordringer	Karl-Ove Bjørnstad Eiendom AS	532 694	3 966 549
Kortsiktig fordring	Karl-Ove Bjørnstad Eiendom AS	3 714 226	200 006
Kortsiktig fordring	KOBTAS AS	498 399	1 583 096
Langsiktig fordring	KOBTAS AS	12 772 158	10 722 672
<b>Sum fordringer</b>		<b>17 517 477</b>	<b>16 472 323</b>

<b>Gjeld</b>	<b>Selskap</b>	<b>2021</b>	<b>2020</b>
Leverandørgjeld	Karl-Ove Bjørnstad Eiendom AS	-526 340	-519 035
Leverandørgjeld	Klæbutorget BT2 AS	-5 000	-
Annen kortsiktig gjeld	Karl-Ove Bjørnstad Eiendom AS	-397 603	-640 190
Annen kortsiktig gjeld	KOBTAS AS	-3 898 266	-
Annen langsiktig gjeld	Karl-Ove Bjørnstad Eiendom AS	-10 897 133	-7 821 650
<b>Sum gjeld</b>		<b>-15 724 342</b>	<b>-8 980 875</b>

Langsiktig gjeld og fordring er renteberegnet med en rentesats tilsvarende 3 mnd NIBOR + 3,0 % i margin.

#### Note 5 - Bankinnskudd

Skattetreksinnskudd utgjør pr 31.12. kr 361.533,-.

#### Note 6 - Lønnskostnad og andre honorarer

Selskapet har hatt 19 årsverk i regnskapsåret.

<b>Spesifikasjon av lønnskostnader</b>	<b>2021</b>	<b>2020</b>
Lønn	11 648 899	13 221 376
Arbeidsgiveravgift	1 770 967	1 745 238
Pensjonskostnader	430 321	459 549
Andre lønnsrelaterte ytelser	198 805	345 080
<b>Sum lønnskostnader</b>	<b>14 048 992</b>	<b>14 714 904</b>

#### Ytelser til ledende personer og revisor

	<b>Daglig leder</b>	<b>Styreleder</b>
Lønn	1 335 187	-
Pensjonskostnad	46 812	-
Andre ytelser	1 404	-
<b>Samlet honorar</b>	<b>1 383 403</b>	<b>-</b>

	<b>2021</b>	<b>2020</b>
Revisjon	95 530	101 534
Andre tjenester	-	5 700
<b>Samlet honorar til revisor (eks.mva)</b>	<b>95 530</b>	<b>107 234</b>



Karl-Ove Bjørnstad AS

Noter 2021

## Note 7 - Avskrivning på varige driftsmidler

	Tomter, bygninger og annen fast eiendom	Driftsløsøre, inventar, verktøy, kontormaskiner	Sum
<b>IB Anskaffelseskostnad</b>	<b>300 446</b>	<b>3 418 018</b>	<b>3 718 464</b>
Tilgang	47 250	256 170	303 420
Avgang	-	-	-
<b>UB Anskaffelseskostnad</b>	<b>347 696</b>	<b>3 674 188</b>	<b>4 021 884</b>
<b>IB akk.avskrivning/nedskrivning</b>	<b>147 974</b>	<b>3 131 626</b>	<b>3 279 600</b>
Ordinære avskrivninger	20 861	109 691	130 552
<b>UB akk.avskrivning/nedskrivning</b>	<b>168 835</b>	<b>3 241 317</b>	<b>3 410 152</b>
<b>Balanseført verdi pr 31.12</b>	<b>178 861</b>	<b>432 871</b>	<b>611 732</b>
Avskrivningssats	5 - 40 år	3 - 10 år	

## Note 8 - Investeringer i datterselskap

Foretaksnavn	Org.nr.	Forretningskontor	Eierandel	Årets resultat	Egenkapital
KOBTAS AS	923 256 555	Trondheim	90,1 %	1 455 653	2 920 805



Til generalforsamlingen i Karl-Ove Bjørnstad AS

## Uavhengig revisors beretning

### Konklusjon

Vi har revidert Karl-Ove Bjørnstad AS' årsregnskap som består av balanse per 31. desember 2021, resultatregnskap for regnskapsåret avsluttet per denne datoen og noter til årsregnskapet, herunder et sammendrag av viktige regnskapsprinsipper.

Etter vår mening

- oppfyller årsregnskapet gjeldende lovkrav, og
- gir årsregnskapet et rettviseende bilde av selskapets finansielle stilling per 31. desember 2021, og av dets resultater for regnskapsåret avsluttet per denne datoen i samsvar med regnskapslovens regler og god regnskapsskikk i Norge.

### Grunnlag for konklusjonen

Vi har gjennomført revisjonen i samsvar med de internasjonale revisjonsstandardene International Standards on Auditing (ISA-ene). Våre oppgaver og plikter i henhold til disse standardene er beskrevet nedenfor under *Revisors oppgaver og plikter ved revisjonen av årsregnskapet*. Vi er uavhengige av selskapet slik det kreves i lov, forskrift og International Code of Ethics for Professional Accountants (inkludert internasjonale uavhengighetsstandarder) utstedt av the International Ethics Standards Board for Accountants (IESBA-reglene), og vi har overholdt våre øvrige etiske forpliktelser i samsvar med disse kravene. Innhentet revisjonsbevis er etter vår vurdering tilstrekkelig og hensiktsmessig som grunnlag for vår konklusjon.

### Styrets og daglig leders ansvar for årsregnskapet

Styret og daglig leder (ledelsen) er ansvarlige for å utarbeide årsregnskapet og for at det gir et rettviseende bilde i samsvar med regnskapslovens regler og god regnskapsskikk i Norge. Ledelsen er også ansvarlig for slik internkontroll som den finner nødvendig for å kunne utarbeide et årsregnskap som ikke inneholder vesentlig feilinformasjon, verken som følge av misligheter eller utilsiktede feil.

Ved utarbeidelsen av årsregnskapet må ledelsen ta standpunkt til selskapets evne til fortsatt drift og opplyse om forhold av betydning for fortsatt drift. Forutsetningen om fortsatt drift skal legges til grunn for årsregnskapet så lenge det ikke er sannsynlig at virksomheten vil bli avviklet.

### Revisors oppgaver og plikter ved revisjonen av årsregnskapet

Vårt mål er å oppnå betryggende sikkerhet for at årsregnskapet som helhet ikke inneholder vesentlig feilinformasjon, verken som følge av misligheter eller utilsiktede feil, og å avgi en revisjonsberetning som inneholder vår konklusjon. Betryggende sikkerhet er en høy grad av sikkerhet, men ingen garanti for at en revisjon utført i samsvar med ISA-ene, alltid vil avdekke vesentlig feilinformasjon som eksisterer. Feilinformasjon kan oppstå som følge av misligheter eller utilsiktede feil. Feilinformasjon

PricewaterhouseCoopers AS, Brattørkaia 17B, Postboks 6365 Torgard, NO-7492 Trondheim  
T: 02316, org. no.: 987 009 713 MVA, www.pwc.no  
Statsautoriserte revisorer, medlemmer av Den norske Revisorforening og autorisert regnskapsførererselskap



Uavhengig revisors beretning – Karl-Ove Bjørnstad AS



blir vurdert som vesentlig dersom den enkeltvis eller samlet med rimelighet kan forventes å påvirke økonomiske beslutninger som brukerne foretar basert på årsregnskapet.

For videre beskrivelse av revisors oppgaver og plikter vises det til:  
<https://revisorforeningen.no/revisjonsberetninger>

Trondheim, 30. juni 2022  
**PricewaterhouseCoopers AS**

Henrik Granbo  
Statsautorisert revisor  
(elektronisk signert)



 Securely signed with Brevio

Revisjonsberetning

**Signers:**

<b>Name</b>	<b>Method</b>	<b>Date</b>
Granbo, Henrik	BANKID_MOBILE	2022-06-30 09:16

**This document package contains:**

- Closing page (this page)
- The original document(s)
- The electronic signatures. These are not visible in the document, but are electronically integrated.



This file is sealed with a digital signature.  
The seal is a guarantee for the authenticity  
of the document.