



## ÅRSREGNSKAPET FOR REGNSKAPSÅRET 2024 - GENERELL INFORMASJON

### Enheten

Organisasjonsnummer: 915 603 114  
Organisasjonsform: Aksjeselskap  
Foretaksnavn: WELL ID AS  
Forretningsadresse: Koppholen 20  
4313 SANDNES

### Regnskapsår

Årsregnskapets periode: 01.01.2024 - 31.12.2024

### Konsern

Morselskap i konsern: Nei

### Regnskapsregler

Regler for små foretak benyttet: Ja  
Benyttet ved utarbeidelsen av årsregnskapet til selskapet: Regnskapslovens alminnelige regler

### Årsregnskapet fastsatt av kompetent organ

Bekreftet av representant for selskapet: LARS ØY  
Dato for fastsettelse av årsregnskapet: 30.06.2025

### Grunnlag for avgivelse

År 2024: Årsregnskapet er elektronisk innlevert  
År 2023: Tall er hentet fra elektronisk innlevert årsregnskap fra 2024

*Det er ikke krav til at årsregnskapet m.v. som sendes til Regnskapsregisteret er undertegnet. Kontrollen på at dette er utført ligger hos revisor/enhetens øverste organ. Sikkerheten ivaretas ved at innsender har rolle/rettighet for innsending av årsregnskapet via Altinn, og ved at det bekreftes at årsregnskapet er fastsatt av kompetent organ.*

Brønnøysundregistrene, 09.07.2025



## Resultatregnskap

Beløp i: NOK	Note	2024	2023
<b>RESULTATREGNSKAP</b>			
<b>Inntekter</b>			
Salgsinntekt		51 038 622	32 235 222
Annen driftsinntekt		495 000	2 385 000
<b>Sum inntekter</b>		<b>51 533 622</b>	<b>34 620 222</b>
<b>Kostnader</b>			
Varekostnad	2	9 801 427	16 601 525
Lønnskostnad	2, 3	9 609 750	8 899 280
Avskrivning av driftsmidler og immaterielle eiendeler	4, 5	5 092 199	250 116
Annen driftskostnad	2	11 097 127	3 913 560
<b>Sum kostnader</b>		<b>35 600 503</b>	<b>29 664 481</b>
<b>Driftsresultat</b>		<b>15 933 119</b>	<b>4 955 741</b>
<b>Finansinntekter og finanskostnader</b>			
Annen renteinntekt		316 628	273 609
Annen finansinntekt		1 387 876	944 082
<b>Sum finansinntekter</b>		<b>1 704 504</b>	<b>1 217 691</b>
Annen rentekostnad	6	1 032 395	
Annen finanskostnad		1 411 739	1 379 210
<b>Sum finanskostnader</b>		<b>2 444 134</b>	<b>1 379 210</b>
<b>Netto finans</b>		<b>-739 631</b>	<b>-161 519</b>
<b>Resultat før skattekostnad</b>		<b>15 193 488</b>	<b>4 794 222</b>
Skattekostnad på resultat	7	2 909 180	
<b>Årsresultat</b>		<b>12 284 308</b>	<b>4 794 222</b>
<b>Årsresultat etter minoritetsinteresser</b>		<b>12 284 308</b>	<b>4 794 222</b>
<b>Totalresultat</b>		<b>12 284 308</b>	<b>4 794 222</b>
<b>Overføringer og disponeringer</b>			



## Resultatregnskap

<b>Beløp i: NOK</b>	<b>Note</b>	<b>2024</b>	<b>2023</b>
Avsatt til annen egenkapital	8	12 284 308	4 794 222
<b>Sum overføringer og disponeringer</b>		<b>12 284 308</b>	<b>4 794 222</b>



## Balanse

Beløp i: NOK	Note	2024	2023
<b>BALANSE - EIENDELER</b>			
<b>Anleggsmidler</b>			
<b>Immaterielle eiendeler</b>			
Konsesjoner, patenter o.l.	4	6 925 665	4 802 792
Utsatt skattefordel	7		
<b>Sum immaterielle eiendeler</b>		<b>6 925 665</b>	<b>4 802 792</b>
<b>Varige driftsmidler</b>			
Maskiner og anlegg	5, 6	17 871 325	17 250 351
Driftsløsøre, inventar o.a. utstyr	5, 6	214 574	271 708
<b>Sum varige driftsmidler</b>		<b>18 085 899</b>	<b>17 522 060</b>
<b>Sum anleggsmidler</b>		<b>25 011 563</b>	<b>22 324 852</b>
<b>Omløpsmidler</b>			
<b>Varer</b>			
<b>Sum varer</b>	6	<b>1 383 691</b>	<b>1 605 366</b>
<b>Fordringer</b>			
Kundefordringer	6	10 863 506	1 241 017
Andre kortsiktige fordringer	2	2 694 908	2 864 283
<b>Sum fordringer</b>		<b>13 558 414</b>	<b>4 105 299</b>
<b>Bankinnskudd, kontanter og lignende</b>			
Bankinnskudd, kontanter o.l.	9	12 203 709	2 719 934
<b>Sum bankinnskudd, kontanter og lignende</b>		<b>12 203 709</b>	<b>2 719 934</b>
<b>Sum omløpsmidler</b>		<b>27 145 814</b>	<b>8 430 600</b>
<b>SUM EIENDELER</b>		<b>52 157 378</b>	<b>30 755 452</b>

## BALANSE - EGENKAPITAL OG GJELD

### Egenkapital

#### Innskutt egenkapital



## Balanse

<b>Beløp i: NOK</b>	<b>Note</b>	<b>2024</b>	<b>2023</b>
Aksjekapital	8, 10	30 000	30 000
<b>Sum innskutt egenkapital</b>		<b>30 000</b>	<b>30 000</b>
<b>Opptjent egenkapital</b>			
Annen egenkapital	8	25 620 389	13 336 080
<b>Sum opptjent egenkapital</b>		<b>25 620 389</b>	<b>13 336 080</b>
<b>Sum egenkapital</b>		<b>25 650 389</b>	<b>13 366 080</b>
<b>Gjeld</b>			
<b>Langsiktig gjeld</b>			
Utsatt skatt	7	461 101	
<b>Sum avsetninger for forpliktelser</b>		<b>461 101</b>	
<b>Annen langsiktig gjeld</b>			
Gjeld til kredittinstitusjoner	6	6 166 663	
Øvrig langsiktig gjeld	6	8 193 509	11 778 885
<b>Sum annen langsiktig gjeld</b>		<b>14 360 172</b>	<b>11 778 885</b>
<b>Sum langsiktig gjeld</b>		<b>14 821 273</b>	<b>11 778 885</b>
<b>Kortsiktig gjeld</b>			
Leverandørgjeld		3 970 224	3 068 134
Betalbar skatt	7	2 448 079	
Skyldig offentlige avgifter		2 144 024	932 347
Annen kortsiktig gjeld		3 123 389	1 610 006
<b>Sum kortsiktig gjeld</b>		<b>11 685 716</b>	<b>5 610 486</b>
<b>Sum gjeld</b>		<b>26 506 989</b>	<b>17 389 371</b>
<b>SUM EGENKAPITAL OG GJELD</b>		<b>52 157 378</b>	<b>30 755 452</b>



## Brønnøysundregistrene

### ÅRSREGNSKAP FOR REGNSKAPSÅRET 2024 - GENERELL INFORMASJON

Journalnummer: 2025 646030

#### Enheten

Organisasjonsnummer: 915 603 114  
Organisasjonsform: Aksjeselskap  
Foretaksnavn: WELL ID AS  
Forretningsadresse: Koppholen 20  
4313 SANDNES

#### Regnskapsår

Årsregnskapets periode: 01.01.2024 - 31.12.2024

#### Konsern

Morselskap i konsern: Nei

#### Regnskapsregler

Regler for små foretak benyttet: Ja  
Benyttet ved utarbeidelsen av  
årsregnskapet til selskapet: Regnskapslovens alminnelige regler

#### Årsregnskapet fastsatt av kompetent organ

Bekreftet av representant for selskapet: LARS ØY  
Dato for fastsettelse av årsregnskapet: 30.06.2025

#### Revisjon

Årsregnskapet er utarbeidet av ekstern  
autorisert regnskapsfører: Ja  
Ekstern autorisert regnskapsfører har i  
løpet av regnskapsåret bistått ved den  
løpende regnskapsføringen eller utført  
andre tjenester for selskapet enn å  
utarbeide årsregnskapet: Ja

#### Grunnlag for avgivelse

År 2024: Årsregnskap er elektronisk innlevert.  
År 2023: Tall er hentet fra elektronisk innlevert årsregnskap fra 2024.

*Det er ikke krav til at årsregnskapet m.v. som sendes til Regnskapsregisteret er undertegnet. Kontrollen på at dette er utført ligger hos revisor/enhetens øverste organ. Sikkerheten ivaretas ved at innsender har rolle/rettighet for innsending av årsregnskapet via Altinn, og ved at det bekreftes at årsregnskapet er fastsatt av kompetent organ.*

Brønnøysundregistrene, 08.07.2025



Organisasjonsnr: 915 603 114  
WELL ID AS

## RESULTATREGNSKAP

Beløp i: NOK	Note	2024	2023
<b>RESULTATREGNSKAP</b>			
<b>Inntekter</b>			
Salgsinntekt		51 038 622	32 235 222
Annen driftsinntekt		495 000	2 385 000
<b>Sum inntekter</b>		<b>51 533 622</b>	<b>34 620 222</b>
<b>Kostnader</b>			
Varekostnad	2	9 801 427	16 601 525
Lønnskostnad	2, 3	9 609 750	8 899 280
Avskrivning av driftsmidler og immaterielle eiendeler	4, 5	5 092 199	250 116
Annen driftskostnad	2	11 097 127	3 913 560
<b>Sum kostnader</b>		<b>35 600 503</b>	<b>29 664 481</b>
<b>Driftsresultat</b>		<b>15 933 119</b>	<b>4 955 741</b>
<b>Finansinntekter og finanskostnader</b>			
Annen renteinntekt		316 628	273 609
Annen finansinntekt		1 387 876	944 082
<b>Sum finansinntekter</b>		<b>1 704 504</b>	<b>1 217 691</b>
Annen rentekostnad	6	1 032 395	
Annen finanskostnad		1 411 739	1 379 210
<b>Sum finanskostnader</b>		<b>2 444 134</b>	<b>1 379 210</b>
<b>Netto finans</b>		<b>-739 631</b>	<b>-161 519</b>
<b>Resultat før skattekostnad</b>		<b>15 193 488</b>	<b>4 794 222</b>
Skattekostnad på resultat	7	2 909 180	
<b>Årsresultat</b>		<b>12 284 308</b>	<b>4 794 222</b>
<b>Årsresultat etter minoritetsinteresser</b>		<b>12 284 308</b>	<b>4 794 222</b>
<b>Totalresultat</b>		<b>12 284 308</b>	<b>4 794 222</b>
<b>Overføringer og disponeringer</b>			
Avsatt til annen egenkapital	8	12 284 308	4 794 222
<b>Sum overføringer og disponeringer</b>		<b>12 284 308</b>	<b>4 794 222</b>



Organisasjonsnr: 915 603 114  
WELL ID AS

## BALANSE

Beløp i: NOK	Note	2024	2023
<b>BALANSE - EIENDELER</b>			
<b>Anleggsmidler</b>			
<b>Immaterielle eiendeler</b>			
Konsesjoner, patenter o.l.	4	6 925 665	4 802 792
Utsatt skattefordel	7		
<b>Sum immaterielle eiendeler</b>		<b>6 925 665</b>	<b>4 802 792</b>
<b>Varige driftsmidler</b>			
Maskiner og anlegg	5, 6	17 871 325	17 250 351
Driftsløsøre, inventar o. a. utstyr	5, 6	214 574	271 708
<b>Sum varige driftsmidler</b>		<b>18 085 899</b>	<b>17 522 060</b>
<b>Sum anleggsmidler</b>		<b>25 011 563</b>	<b>22 324 852</b>
<b>Omløpsmidler</b>			
<b>Varer</b>			
Sum varer	6	1 383 691	1 605 366
<b>Fordringer</b>			
Kundefordringer	6	10 863 506	1 241 017
Andre kortsiktige fordringer	2	2 694 908	2 864 283
<b>Sum fordringer</b>		<b>13 558 414</b>	<b>4 105 299</b>
<b>Bankinnskudd, kontanter og lignende</b>			
Bankinnskudd, kontanter o. l.	9	12 203 709	2 719 934
<b>Sum bankinnskudd, kontanter og lignende</b>		<b>12 203 709</b>	<b>2 719 934</b>
<b>Sum omløpsmidler</b>		<b>27 145 814</b>	<b>8 430 600</b>
<b>SUM EIENDELER</b>		<b>52 157 378</b>	<b>30 755 452</b>
<b>BALANSE - EGENKAPITAL OG GJELD</b>			
<b>Egenkapital</b>			
<b>Innskutt egenkapital</b>			
Aksjekapital	8, 10	30 000	30 000
<b>Sum innskutt egenkapital</b>		<b>30 000</b>	<b>30 000</b>
<b>Opptjent egenkapital</b>			
Annen egenkapital	8	25 620 389	13 336 080
<b>Sum opptjent egenkapital</b>		<b>25 620 389</b>	<b>13 336 080</b>



<b>Sum egenkapital</b>		<b>25 650 389</b>	<b>13 366 080</b>
<b>Gjeld</b>			
<b>Langsiktig gjeld</b>			
Utsatt skatt	7	461 101	
<b>Sum avsetninger for forpliktelseser</b>		<b>461 101</b>	
<b>Annen langsiktig gjeld</b>			
Gjeld til			
kredittinstitusjoner	6	6 166 663	
Øvrig langsiktig gjeld	6	8 193 509	11 778 885
<b>Sum annen langsiktig gjeld</b>		<b>14 360 172</b>	<b>11 778 885</b>
<b>Sum langsiktig gjeld</b>		<b>14 821 273</b>	<b>11 778 885</b>
<b>Kortsiktig gjeld</b>			
Leverandørgjeld		3 970 224	3 068 134
Betalbar skatt	7	2 448 079	
Skyldig offentlige avgifter		2 144 024	932 347
Annen kortsiktig gjeld		3 123 389	1 610 006
<b>Sum kortsiktig gjeld</b>		<b>11 685 716</b>	<b>5 610 486</b>
<b>Sum gjeld</b>		<b>26 506 989</b>	<b>17 389 371</b>
<b>SUM EGENKAPITAL OG GJELD</b>		<b>52 157 378</b>	<b>30 755 452</b>



Organisasjonsnr: 915 603 114  
WELL ID AS

NOTEOPPLYSNINGER - SELSKAP - alle poster oppgitt i hele tall

Note  
2

Antall årsverk i regnskapsåret  
10.00

Sum Beløp

Balanseført verdi 31.12. Varige driftsmidler Immaterielle eiend.

**Konsernregnskap**

Morselskapet sitt navn

Forretningskontor for morselskapet

Begrunnelse for at datterselskap er utelatt fra konsolideringen

Samlet beløp - tilknyttet selskap Årets Fjorårets

Samlet beløp - foretak i samme konsern Årets Fjorårets

Samlet beløp - foretak i samme konsern Årets Fjorårets

Samlet beløp - felles kontrollert virksomhet Årets Fjorårets

Pantstillelse Beløp

Beholdning av egne aksjer Antall Pålydende Andel av aksjek.



# IDSØ & RAVNÅS REVISJON AS

Godkjent revisjonsselskap

Til generalforsamlingen i Well Id AS

## Uavhengig revisors beretning

### Konklusjon

Vi har revidert årsregnskapet for Well Id AS som viser et overskudd på kr 12 284 308. Årsregnskapet består av balanse per 31. desember 2024, resultatregnskap for regnskapsåret avsluttet per denne datoen og noter til årsregnskapet, herunder et sammendrag av viktige regnskapsprinsipper.

Etter vår mening

- oppfyller årsregnskapet gjeldende lovkrav, og
- gir årsregnskapet et rettviseende bilde av selskapets finansielle stilling per 31. desember 2024 og av dets resultater for regnskapsåret avsluttet per denne datoen i samsvar med regnskapslovens regler og god regnskapsskikk i Norge.

### Grunnlag for konklusjonen

Vi har gjennomført revisjonen i samsvar med International Standards on Auditing (ISA-ene). Våre oppgaver og plikter i henhold til disse standardene er beskrevet nedenfor under "Revisors oppgaver og plikter ved revisjonen av årsregnskapet". Vi er uavhengige av selskapet i samsvar med kravene i relevante lover og forskrifter i Norge og International Code of Ethics for Professional Accountants (inkludert internasjonale uavhengighetsstandarder) utstedt av International Ethics Standards Board for Accountants (IESBA-reglene), og vi har overholdt våre øvrige etiske forpliktelser i samsvar med disse kravene. Innhentet revisjonsbevis er etter vår vurdering tilstrekkelig og hensiktsmessig som grunnlag for vår konklusjon.

### Ledelsens ansvar for årsregnskapet

Styret og daglig leder (ledelsen) er ansvarlige for å utarbeide årsregnskapet og for at det gir et rettviseende bilde i samsvar med regnskapslovens regler og god regnskapsskikk i Norge. Ledelsen er også ansvarlig for slik intern kontroll som den finner nødvendig for å kunne utarbeide et årsregnskap som ikke inneholder vesentlig feilinformasjon, verken som følge av misligheter eller utilsiktede feil.

Ved utarbeidelsen av årsregnskapet må ledelsen ta standpunkt til selskapets evne til fortsatt drift og opplyse om forhold av betydning for fortsatt drift. Forutsetningen om fortsatt drift skal legges til grunn for årsregnskapet så lenge det ikke er sannsynlig at virksomheten vil bli avvirket.

### Revisors oppgaver og plikter ved revisjonen av årsregnskapet

Vårt mål er å oppnå betryggende sikkerhet for at årsregnskapet som helhet ikke inneholder vesentlig feilinformasjon, verken som følge av misligheter eller utilsiktede feil, og å avgi en revisjonsberetning som inneholder vår konklusjon. Betryggende sikkerhet er en høy grad av sikkerhet, men ingen garanti for at en revisjon utført i samsvar med ISA-ene, alltid vil avdekke vesentlig feilinformasjon. Feilinformasjon kan oppstå som følge av misligheter eller utilsiktede feil. Feilinformasjon er å anse som vesentlig dersom den enkeltvis eller samlet med rimelighet kan forventes å påvirke de økonomiske beslutningene som brukerne foretar på grunnlag av årsregnskapet.

INGOLF MAGNE IDSØ  
ODD HARRY P. HEMNES  
KJETIL NYGÅRD

Vassbotnen 15  
4313 Sandnes  
Telefon: 51 44 36 00

Org.nr.: NO 989 048 732 MVA  
E-post: post@idso-ravnaas.no  
www.idso-ravnaas.no



IDSØ & RAVNÅS REVISJON AS


For videre beskrivelse av revisors oppgaver og plikter vises det til:  
<https://revisorforeningen.no/revisjonsberetninger>


Sandnes, 4. juli 2025  
Idsø & Ravnås Revisjon AS


---

Odd Harry P. Hemnes  
statsautorisert revisor



 BankID Signing  
Jofrid Vestbøstad  
2025-06-30

 BankID Signing  
Lars Øy  
2025-07-03

 BankID Signing  
Bernhard Hagen Skarpeid  
2025-07-03

Årsregnskap

2024

Well Id AS

Org.nr.:915 603 114



## RESULTATREGNSKAP

WELL ID AS

DRIFTSINNEKTER OG DRIFTSKOSTNADER	Note	2024	2023
Salgsinntekt		51 038 622	32 235 222
Annen driftsinntekt		495 000	2 385 000
<b>Sum driftsinntekter</b>		<b>51 533 622</b>	<b>34 620 222</b>
Varekostnad	2	9 801 427	16 601 525
Lønnskostnad	2, 3	9 609 750	8 899 280
Avskrivning av driftsmidler og immaterielle eiendeler	4, 5	5 092 199	250 116
Annen driftskostnad	2	11 097 127	3 913 560
<b>Sum driftskostnader</b>		<b>35 600 503</b>	<b>29 664 481</b>
<b>Driftsresultat</b>		<b>15 933 119</b>	<b>4 955 741</b>
<b>FINANSINNEKTER OG FINANSKOSTNADER</b>			
Annen renteinntekt		316 628	273 609
Annen finansinntekt		1 387 876	944 082
Annen rentekostnad	6	1 032 395	0
Annen finanskostnad		1 411 739	1 379 210
<b>Resultat av finansposter</b>		<b>-739 631</b>	<b>-161 519</b>
Resultat før skattekostnad		15 193 488	4 794 222
Skattekostnad på resultat	7	2 909 180	0
<b>Resultat</b>		<b>12 284 308</b>	<b>4 794 222</b>
<b>Årsresultat</b>		<b>12 284 308</b>	<b>4 794 222</b>
<b>OVERFØRINGER</b>			
Avsatt til annen egenkapital	8	12 284 308	4 794 222
<b>Sum overføringer</b>		<b>12 284 308</b>	<b>4 794 222</b>



### BALANSE

WELL ID AS

EIENDELER	Note	2024	2023
<b>ANLEGGSMIDLER</b>			
Konsesjoner, patenter o.l.	4	6 925 665	4 802 792
<b>Sum immaterielle eiendeler</b>		<b>6 925 665</b>	<b>4 802 792</b>
<b>VARIGE DRIFTSMIDLER</b>			
Maskiner og anlegg	5, 6	17 871 325	17 250 351
Driftsløsøre, inventar o.a. utstyr	5, 6	214 574	271 708
<b>Sum varige driftsmidler</b>		<b>18 085 899</b>	<b>17 522 060</b>
<b>Sum anleggsmidler</b>		<b>25 011 563</b>	<b>22 324 852</b>
<b>OMLØPSMIDLER</b>			
Lager av varer og annen beholdning	6	1 383 691	1 605 366
<b>FORDRINGER</b>			
Kundefordringer	6	10 863 506	1 241 017
Andre kortsiktige fordringer	2	2 694 908	2 864 283
<b>Sum fordringer</b>		<b>13 558 414</b>	<b>4 105 299</b>
Bankinnskudd, kontanter o.l.	9	12 203 709	2 719 934
<b>Sum omløpsmidler</b>		<b>27 145 814</b>	<b>8 430 600</b>
<b>Sum eiendeler</b>		<b>52 157 378</b>	<b>30 755 452</b>



### BALANSE

WELL ID AS

EGENKAPITAL OG GJELD	Note	2024	2023
<strong>INNSKUTT EGENKAPITAL</strong>			
Aksjekapital	8, 10	30 000	30 000
<strong>Sum innskutt egenkapital</strong>		<strong>30 000</strong>	<strong>30 000</strong>
<strong>OPPTJENT EGENKAPITAL</strong>			
Annen egenkapital	8	25 620 389	13 336 080
<strong>Sum opptjent egenkapital</strong>		<strong>25 620 389</strong>	<strong>13 336 080</strong>
<strong>Sum egenkapital</strong>		<strong>25 650 389</strong>	<strong>13 366 080</strong>
<strong>GJELD</strong>			
Utsatt skatt	7	461 101	0
<strong>Sum avsetning for forpliktelser</strong>		<strong>461 101</strong>	<strong>0</strong>
<strong>ANNEN LANGSIKTIG GJELD</strong>			
Gjeld til kredittinstitusjoner	6	6 166 663	0
Øvrig langsiktig gjeld	6	8 193 509	11 778 885
<strong>Sum annen langsiktig gjeld</strong>		<strong>14 360 172</strong>	<strong>11 778 885</strong>
<strong>KORTSIKTIG GJELD</strong>			
Leverandørgjeld		3 970 224	3 068 134
Betalbar skatt	7	2 448 079	0
Skyldig offentlige avgifter		2 144 024	932 347
Annen kortsiktig gjeld		3 123 389	1 610 006
<strong>Sum kortsiktig gjeld</strong>		<strong>11 685 716</strong>	<strong>5 610 486</strong>
<strong>Sum gjeld</strong>		<strong>26 506 989</strong>	<strong>17 389 371</strong>
<strong>Sum egenkapital og gjeld</strong>		<strong>52 157 378</strong>	<strong>30 755 452</strong>

Sandnes, 30.06.2025  
Styret i Well Id AS

\_\_\_\_\_  
LARS ØY  
styreleder/daglig leder

\_\_\_\_\_  
Jofrid Vestbøstad  
styremedlem

\_\_\_\_\_  
Bernhard Hagen Skarpeid  
styremedlem



## WELL ID AS NOTER TIL ÅRSREGNSKAPET FOR 2024

---

### Note 1 Regnskapsprinsipper

Årsregnskapet er satt opp i samsvar med regnskapslovens bestemmelser og god regnskapsskikk for små foretak.

#### DRIFTSINNTEKTER OG KOSTNADER

Inntektsføring skjer etter opptjeningsprinsippet som normalt vil være leveringstidspunktet for varer og tjenester. Kostnader medtas etter sammenstillingsprinsippet, dvs. at kostnader medtas i samme periode som tilhørende inntekter inntektsføres.

#### HOVEDREGEL FOR VURDERING OG KLASIFISERING AV EIENDELER OG GJELD

Eiendeler bestemt til varig eie eller bruk er klassifisert som anleggsmidler. Andre eiendeler er klassifisert som omløpsmidler. Fordringer som skal tilbakebetales innen et år er uansett klassifisert som omløpsmidler. Ved klassifisering av kortsiktig og langsiktig gjeld er analoge kriterier lagt til grunn.

Omløpsmidler vurderes til laveste av anskaffelseskost og virkelig verdi. Kortsiktig gjeld balanseføres til nominelt mottatt beløp på etableringstidspunktet.

Enkelte poster er vurdert etter andre regler. Postene det gjelder vil være blant de postene som omhandles nedenfor.

#### VALUTA

Pengeposter i utenlandsk valuta omregnes til balansedagens kurs. Fordringer og gjeld som er sikret med valutaterminkontrakter er vurdert til terminkurs, med unntak av renteelementet som blir periodisert og klassifisert som renteinntekt/-kostnad.

#### IMMATERIELLE EIENDELER

Utgifter til immaterielle eiendeler, herunder utgifter til forskning og utvikling, er balanseført i den utstrekning kriteriene for balanseføring er oppfylt.

#### VARIGE DRIFTSMIDLER

Varige driftsmidler avskrives over forventet økonomisk levetid. Avskrivningene er som hovedregel fordelt lineært over antatt økonomisk levetid.

#### VARER

Varer er vurdert til det laveste av gjennomsnittlig anskaffelseskost og netto salgsverdi. For råvarer og varer i arbeid beregnes netto salgsverdi til salgsverdien av ferdig tilvirkede varer redusert for igjenværende tilvirkningskostnader og salgskostnader

#### FORDRINGER

Kundefordringer og andre fordringer oppføres til pålydende etter fradrag for avsetning til forventet tap. Avsetning til tap gjøres på grunnlag av en individuell vurdering av de enkelte fordringene. I tillegg gjøres det for øvrige kundefordringer en uspesifisert avsetning for å dekke antatt tap.

#### SKATT

Skattekostnaden i resultatregnskapet omfatter både periodens betalbare skatt og endring i utsatt skatt. Utsatt skatt er beregnet med 22% på grunnlag av de midlertidige forskjeller som eksisterer mellom regnskapsmessige og skattemessige verdier, samt ligningsmessig underskudd til fremføring ved utgangen av regnskapsåret. Skatteøkende og skattereduserende midlertidige forskjeller som reverserer eller kan reversere i samme periode er utlignet og nettoført.



## WELL ID AS NOTER TIL ÅRSREGNSKAPET FOR 2024

### Note 2 Skattefunn og offentlig tilskudd

Selskapet har pågående forsknings og utviklingsprosjekt som kommer inn under ordningen for skattefunn.

Skattefunn for 2024 på kr 2 462 904 er klassifisert som andre kortsiktige fordringer i balansen. I resultatregnskapet er det gjort reduksjon av vare-, lønns- og driftskostnader for andelen av kostnadene i prosjektene som er kostnadsført, for aktiverte anleggsmidler som inngår i prosjektene er det aktivert andelen av tilskuddet. I 2024 er det aktivert en reduksjon av driftsmidler på kr 514 000.

### Note 3 Lønnskostnader, antall ansatte, godtgjørelser, lån til ansatte m.m.

Lønnskostnader	2024	2023
Lønninger	8 943 769	8 202 510
Arbeidsgiveravgift	1 354 287	1 248 329
Pensjonskostnader	221 717	157 702
Andre ytelser	164 439	131 452
Refundert lønnskostnad via skattefunn	-1 074 462	-840 712
<b>Sum</b>	<b>9 609 750</b>	<b>8 899 280</b>

Gjennomsnittlig antall årsverk: 10 8,5

### Note 4 Immaaterielle eiendeler

	Andre rettigheter	Patenter	Sum
Anskaffelseskost 01.01.	4 407 783	586 987	4 994 770
Årets tilgang	2 193 150	39 173	2 232 323
Årets avgang	0	0	0
Anskaffelseskost 31.12.	6 600 933	626 160	7 227 093
Akk.avskrivning 31.12.	0	-301 428	-301 428
<b>Balanseført pr 31.12.</b>	<b>6 600 933</b>	<b>324 732</b>	<b>6 925 665</b>
Årets avskrivninger	0	109 451	109 451
Avskrivningsplan	Ingen avskrivning	Lineær	
Avskrivningsperiode		5 år	

Immaterielle eiendeler gjelder kostnader knyttet til de to patentene WELL ID har for nedihullsutstyr. Produkter utviklet av WELL ID som er avhengig av patentene er delvis tatt i bruk i 2022, men vil forventes i stor grad å tas i bruk i årene fremover. Fremtidig inntjening knyttet til balanseførte patentkostnader forventes minst å motsvare medgåtte utgifter. Videre består immaterielle eiendeler også av rettigheter knyttet til avtale med Petromar som avskrives når disse rettighetene tas i bruk, rettighetene forventes å generere inntjening som minst motsvarer medgåtte utgifter. I 2024 ble aktivert sum redusert med kr 514 000 i forbindelse med mottatt tilskudd.



## WELL ID AS NOTER TIL ÅRSREGNSKAPET FOR 2024

---

### Note 5 Varige driftsmidler

	Driftsløsøre	Maskiner og anlegg	Sum
Anskaffelseskost 01.01.	271 708	17 250 351	17 522 059
Årets tilgang	41 565	5 505 022	5 546 587
Årets avgang	0	0	0
Anskaffelseskost 31.12.	313 273	22 755 373	23 068 646
Akk.avskrivning 31.12.	-98 699	-4 884 048	-4 982 747
<b>Balanseført pr 31.12.</b>	<b>214 574</b>	<b>17 871 325</b>	<b>18 085 899</b>
Årets avskrivninger	17 645	4 965 103	4 982 748
Avskrivningsplan	Lineær	Lineær	
Avskrivningsperiode	5 år	5 år	

### Note 6 Øvrig langsiktig gjeld

	2024	2023
Lån fra Sparebank 1 Sør-Norge	6 166 663	0
Lån fra aksjonær	3 000 000	6 800 000
Lån fra Petromar	5 193 509	4 978 885
<b>Sum</b>	<b>14 360 172</b>	<b>11 778 885</b>

Renter på lån fra aksjonær er kostnadsført med kr 540 973 i 2024.

Renter på banklånet er kostnadsført med kr 491 239 i 2024. Sparebank 1 Sør-Norge har også tatt pant i varelager, fordringer og driftstilbehør på totalt kr 45 000 000.

Ingen del av gjelden forfaller med enn 5 år frem i tid.



### WELL ID AS NOTER TIL ÅRSREGNSKAPET FOR 2024

#### Note 7 Skatt

<b>Årets skattegrunnlag</b>	<b>2024</b>	<b>2023</b>	
Betalbar skatt	2 448 079	0	
Endring i utsatt skatt	461 101	0	
<b>Sum skattekostnad</b>	<b>2 909 180</b>	<b>0</b>	
<b>Beregning av årets skattegrunnlag:</b>	<b>2024</b>	<b>2023</b>	
Ordinært resultat før skattekostnad	15 193 488	4 794 222	
Permanente forskjeller	-1 992 852	-1 424 862	
Endring i midlertidige forskjeller	919 214	-2 990 381	
Anvendelse av fremførbart underskudd	-2 992 219	-378 979	
<b>Årets skattegrunnlag</b>	<b>11 127 631</b>	<b>0</b>	
<b>Betalbar skatt i balansen:</b>	<b>2024</b>	<b>2023</b>	
Betalbar skatt på årets resultat	2 448 079	0	
Tilskudd SkatteFUNN	-2 462 904	-2 438 080	
Andre tillegg/fradrag	2 462 904	2 438 080	
<b>Sum betalbar skatt i balansen</b>	<b>2 448 079</b>	<b>0</b>	
<b>Oversikt over midlertidige forskjeller:</b>	<b>2024</b>	<b>2023</b>	<b>Endring</b>
Varige driftsmidler	2 095 912	3 015 126	919 214
<b>Sum</b>	<b>2 095 912</b>	<b>3 015 126</b>	<b>919 214</b>
Akkumulert fremførbart underskudd	0	-2 992 219	-2 992 219
Inngår ikke i beregningen av utsatt skatt	0	-22 907	-22 907
<b>Sum</b>	<b>2 095 912</b>	<b>0</b>	<b>-2 095 912</b>
<b>Utsatt skatt (22 %)</b>	<b>461 101</b>	<b>0</b>	<b>-461 101</b>

#### Note 8 Egenkapital

	<b>Aksjekapital</b>	<b>Annen egenkapital</b>	<b>Sum egenkapital</b>
Pr. 01.01.2024	30 000	13 336 080	13 366 080
Årets resultat	0	12 284 308	12 284 308
<b>Pr. 31.12.2024</b>	<b>30 000</b>	<b>25 620 389</b>	<b>25 650 389</b>

#### Note 9 Bankinnskudd

	<b>2024</b>	<b>2023</b>
Bundne skattetrekkmidler utgjør	496 380	521 640



WELL ID AS  
NOTER TIL ÅRSREGNSKAPET FOR 2024

---

**Note 10 Aksjonærer**

**AKSJEKAPITALEN I WELL ID AS PR. 31.12 BESTÅR AV:**

	<b>Antall</b>	<b>Pålydende</b>	<b>Bokført</b>
Ordinære aksjer	300	100,0	30 000
<b>Sum</b>	<b>300</b>		<b>30 000</b>

**EIERSTRUKTUR**

Aksjonærer i % pr. 31.12:

	<b>Ordinære</b>	<b>Eierandel</b>	<b>Stemmeandel</b>
LARS ØY	282	94,0	94,0
INGE BYE	18	6,0	6,0
<b>Totalt antall aksjer</b>	<b>300</b>	<b>100,0</b>	<b>100,0</b>

**AKSJER EIET AV MEDLEMMER I STYRET OG DAGLIG LEDER:**

<b>Navn</b>	<b>Verv</b>	<b>Ordinære</b>
LARS ØY	styreleder/daglig leder	282
<b>Totalt antall aksjer</b>		<b>282</b>