



ÅRSREGNSKAPET FOR REGNSKAPSÅRET 2020 - GENERELL INFORMASJON

Enheten

Organisasjonsnummer: 913 328 027
Organisasjonsform: Aksjeselskap
Foretaksnavn: RESERVOIR AS
Forretningsadresse: Ryfylkegata 22
4014 STAVANGER

Regnskapsår

Årsregnskapets periode: 01.01.2020 - 31.12.2020

Konsern

Morselskap i konsern: Nei

Regnskapsregler

Regler for små foretak benyttet: Ja
Benyttet ved utarbeidelsen av årsregnskapet til selskapet: Regnskapslovens alminnelige regler

Årsregnskapet fastsatt av kompetent organ

Bekreftet av representant for selskapet: Lotte McGill
Dato for fastsettelse av årsregnskapet: 06.07.2021

Grunnlag for avgivelse

År 2020: Årsregnskapet er elektronisk innlevert
År 2019: Tall er hentet fra elektronisk innlevert årsregnskap fra 2020

Det er ikke krav til at årsregnskapet m.v. som sendes til Regnskapsregisteret er undertegnet. Kontrollen på at dette er utført ligger hos revisor/enhetens øverste organ. Sikkerheten ivaretas ved at innsender har rolle/rettighet for innsending av årsregnskapet via Altinn, og ved at det bekreftes at årsregnskapet er fastsatt av kompetent organ.

Brønnøysundregistrene, 05.07.2022



Resultatregnskap

Beløp i: NOK	Note	2020	2019
RESULTATREGNSKAP			
Inntekter			
Salgsinntekt		1 781 317	3 039 245
Annen driftsinntekt		37 970	
Sum inntekter		1 819 287	3 039 245
Kostnader			
Varekostnad		1 240 740	1 793 239
Lønnskostnad	1	312 981	420 751
Avskrivning av driftsmidler og immaterielle eiendeler	2	35 678	105 092
Annen driftskostnad		774 178	467 789
Sum kostnader		2 363 577	2 786 871
Driftsresultat		-544 289	252 374
Finansinntekter og finanskostnader			
Annen renteinntekt		17	104
Annen finansinntekt		3 292	
Sum finansinntekter		3 309	104
Annen rentekostnad		27 027	22 945
Annen finanskostnad		10 147	
Sum finanskostnader		37 174	22 945
Netto finans		-33 865	-22 841
Ordinært resultat før skattekostnad	3	-578 154	229 533
Skattekostnad på ordinært resultat	3		
Ordinært resultat etter skattekostnad		-578 154	229 533
Årsresultat	4	-578 154	229 533
Årsresultat etter minoritetsinteresser		-578 154	229 533
Totalresultat		-578 154	229 533



Resultatregnskap

Beløp i: NOK	Note	2020	2019
Overføringer og disponeringer			
Udekket tap		-578 154	229 533
Sum overføringer og disponeringer		-578 154	229 533



Balanse

Beløp i: NOK	Note	2020	2019
BALANSE - EIENDELER			
Anleggsmidler			
Immaterielle eiendeler			
Nettside	2	76 760	
Utsatt skattefordel	3		
Sum immaterielle eiendeler		76 760	
Varige driftsmidler			
Tomter, bygninger o.a. fast eiendom	2	93 063	
Maskiner og anlegg	2	18 991	
Skip og flytende installasjoner	2		
Driftsløsøre, inventar o.a. utstyr	2	200 035	762 820
Sum varige driftsmidler	2	312 089	762 820
Finansielle anleggsmidler			
Lån til foretak i samme konsern	5	591 485	697 485
Andre langsiktige fordringer	1	264 948	
Sum finansielle anleggsmidler		856 433	697 485
Sum anleggsmidler		1 245 282	1 485 805
Omløpsmidler			
Varer			
Sum varer		25 500	25 500
Fordringer			
Kundefordringer		18 885	276 034
Andre kortsiktige fordringer		74 944	103 050
Sum fordringer		93 829	379 084
Bankinnskudd, kontanter og lignende			
Bankinnskudd, kontanter o.l.	6	106 054	99 381
Sum bankinnskudd, kontanter og lignende		106 054	99 381
Sum omløpsmidler		225 382	503 965



Balanse

Beløp i: NOK	Note	2020	2019
SUM EIENDELER		1 470 664	1 964 270
BALANSE - EGENKAPITAL OG GJELD			
Egenkapital			
Innskutt egenkapital			
Aksjekapital	7	1 530 000	1 530 000
Beholdning av egne aksjer	7		
Sum innskutt egenkapital		1 530 000	1 530 000
Opptjent egenkapital			
Annen egenkapital	9		
Udekket tap		1 385 239	807 084
Sum opptjent egenkapital		-1 385 239	-807 084
Sum egenkapital	4	144 761	722 916
Gjeld			
Langsiktig gjeld			
Utsatt skatt	3		
Annen langsiktig gjeld			
Konvertible lån	8		
Obligasjonslån	8		
Gjeld til kredittinstitusjoner	5, 8		
Langsiktig konserngjeld	5, 8		
Øvrig langsiktig gjeld		1 060 000	933 659
Sum annen langsiktig gjeld	8	1 060 000	933 659
Sum langsiktig gjeld		1 060 000	933 659
Kortsiktig gjeld			
Leverandørgjeld		156 812	109 868
Betalbar skatt	3		
Skyldig offentlige avgifter		52 325	150 775
Annen kortsiktig gjeld		56 767	47 052
Sum kortsiktig gjeld		265 903	307 695



Balanse

Beløp i: NOK	Note	2020	2019
Sum gjeld		1 325 903	1 241 354
SUM EGENKAPITAL OG GJELD		1 470 664	1 964 270



Brønnøysundregistrene

ÅRSREGNSKAP FOR REGNSKAPSÅRET 2020 - GENERELL INFORMASJON

Journalnummer: 2021 562093

Enheten

Organisasjonsnummer: 913 328 027
Organisasjonsform: Aksjeselskap
Foretaksnavn: RESERVOIR AS
Forretningsadresse: Ryfylkegata 22
4014 STAVANGER

Regnskapsår

Årsregnskapets periode: 01.01.2020 - 31.12.2020

Konsern

Morselskap i konsern: Nei

Regnskapsregler

Regler for små foretak benyttet: Ja
Benyttet ved utarbeidelsen av
årsregnskapet til selskapet: Regnskapslovens alminnelige regler

Årsregnskapet fastsatt av kompetent organ

Bekreftet av representant for selskapet: Lotte McGill
Dato for fastsettelse av årsregnskapet: 06.07.2021

Revisjon

Selskapet har besluttet at årsregnskapet
ikke skal revideres: Ja
Årsregnskapet er utarbeidet av ekstern
autorisert regnskapsfører: Ja
Ekstern autorisert regnskapsfører har i
løpet av regnskapsåret bistått ved den
løpende regnskapsføringen eller utført
andre tjenester for selskapet enn å
utarbeide årsregnskapet: Ja

Grunnlag for avgivelse

År 2020: Årsregnskap er elektronisk innlevert.
År 2019: Tall er hentet fra elektronisk innlevert årsregnskap fra 2020.

Det er ikke krav til at årsregnskapet m.v. som sendes til Regnskapsregisteret er undertegnet. Kontrollen på at dette er utført ligger hos revisor/enhetens øverste organ. Sikkerheten ivaretas ved at innsender har rolle/rettighet for innsending av årsregnskapet via Altinn, og ved at det bekreftes at årsregnskapet er fastsatt av kompetent organ.

Brønnøysundregistrene, 12.07.2021

Brønnøysundregistrene
Postadresse: Postboks 900, 8910 Brønnøysund
Telefon: 75 00 75 00
E-post: firmapost@brreg.no Internett: www.brreg.no
Organisasjonsnummer: 974 760 673



Organisasjonsnr: 913 328 027
RESERVOIR AS

RESULTATREGNSKAP

Beløp i: NOK	Note	2020	2019
RESULTATREGNSKAP			
Inntekter			
Salgsinntekt		1 781 317	3 039 245
Annen driftsinntekt		37 970	
Sum inntekter		1 819 287	3 039 245
Kostnader			
Varekostnad		1 240 740	1 793 239
Lønnskostnad	1	312 981	420 751
Avskrivning av driftsmidler og immaterielle eiendeler	2	35 678	105 092
Annen driftskostnad		774 178	467 789
Sum kostnader		2 363 577	2 786 871
Driftsresultat		-544 289	252 374
Finansinntekter og finanskostnader			
Annen renteinntekt		17	104
Annen finansinntekt		3 292	
Sum finansinntekter		3 309	104
Annen rentekostnad		27 027	22 945
Annen finanskostnad		10 147	
Sum finanskostnader		37 174	22 945
Netto finans		-33 865	-22 841
Ordinært resultat før skattekostnad	3	-578 154	229 533
Skattekostnad på ordinært resultat	3		
Ordinært resultat etter skattekostnad		-578 154	229 533
Årsresultat	4	-578 154	229 533
Årsresultat etter minoritetsinteresser		-578 154	229 533
Totalresultat		-578 154	229 533
Overføringer og disponeringer			
Udekket tap		-578 154	229 533
Sum overføringer og disponeringer		-578 154	229 533



Organisasjonsnr: 913 328 027
RESERVOIR AS

BALANSE

Beløp i: NOK	Note	2020	2019
BALANSE - EIENDELER			
Anleggsmidler			
Immaterielle eiendeler			
Nettside	2	76 760	
Utsatt skattefordel	3		
Sum immaterielle eiendeler		76 760	
Varige driftsmidler			
Tomter, bygninger o.a. fast eiendom	2	93 063	
Maskiner og anlegg	2	18 991	
Skip og flytende installasjoner	2		
Driftsløsøre, inventar o. a. utstyr	2	200 035	762 820
Sum varige driftsmidler	2	312 089	762 820
Finansielle anleggsmidler			
Lån til foretak i samme konsern	5	591 485	697 485
Andre langsiktige fordringer	1	264 948	
Sum finansielle anleggsmidler		856 433	697 485
Sum anleggsmidler		1 245 282	1 485 805
Omløpsmidler			
Varer			
Sum varer		25 500	25 500
Fordringer			
Kundefordringer		18 885	276 034
Andre kortsiktige fordringer		74 944	103 050
Sum fordringer		93 829	379 084
Bankinnskudd, kontanter og lignende			
Bankinnskudd, kontanter o. l.	6	106 054	99 381
Sum bankinnskudd, kontanter og lignende		106 054	99 381
Sum omløpsmidler		225 382	503 965
SUM EIENDELER		1 470 664	1 964 270



BALANSE - EGENKAPITAL OG GJELD

Egenkapital

Innskutt egenkapital

Aksjekapital	7	1 530 000	1 530 000
Beholdning av egne aksjer	7		
Sum innskutt egenkapital		1 530 000	1 530 000

Opptjent egenkapital

Annen egenkapital	9		
Udekket tap		1 385 239	807 084
Sum opptjent egenkapital		-1 385 239	-807 084

Sum egenkapital	4	144 761	722 916
------------------------	----------	----------------	----------------

Gjeld

Langsiktig gjeld

Utsatt skatt	3		
Annen langsiktig gjeld			
Konvertible lån	8		
Obligasjonslån	8		
Gjeld til kredittinstitusjoner	5, 8		
Langsiktig konserngjeld	5, 8		
Øvrig langsiktig gjeld		1 060 000	933 659
Sum annen langsiktig gjeld	8	1 060 000	933 659
Sum langsiktig gjeld		1 060 000	933 659

Kortsiktig gjeld

Leverandørgjeld		156 812	109 868
Betalbar skatt	3		
Skyldig offentlige avgifter		52 325	150 775
Annen kortsiktig gjeld		56 767	47 052
Sum kortsiktig gjeld		265 903	307 695

Sum gjeld		1 325 903	1 241 354
------------------	--	------------------	------------------

SUM EGENKAPITAL OG GJELD		1 470 664	1 964 270
---------------------------------	--	------------------	------------------



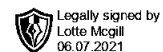
Organisasjonsnr: 913 328 027
RESERVOIR AS

NOTEOPPLYSNINGER - SELSKAP - alle poster oppgitt i hele tall

Note

Antall årsverk i regnskapsåret

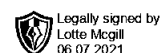
Virksomheten har hatt følgende antall årsverk:
0.50



Årsregnskap 2020 Reservoir AS

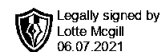
**Resultatregnskap
Balanse
Noter til regnskapet**

Org.nr.: 913 328 027



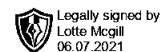
Resultatregnskap Reservoir AS

Driftsinntekter og driftskostnader	Note	2020	2019
Salgsinntekt		1 781 317	3 039 245
Annen driftsinntekt		37 970	0
Sum driftsinntekter		1 819 287	3 039 245
Varekostnad		1 240 740	1 793 239
Lønnskostnad	1	312 981	420 751
Avskrivning av driftsmidler og immaterielle eiendeler	2	35 678	105 092
Annen driftskostnad		774 178	467 789
Sum driftskostnader		2 363 577	2 786 871
Driftsresultat		-544 289	252 374
Finansinntekter og finanskostnader			
Annen renteinntekt		17	104
Annen finansinntekt		3 292	0
Annen rentekostnad		27 027	22 945
Annen finanskostnad		10 147	0
Resultat av finansposter		-33 865	-22 841
Ordinært resultat før skattekostnad	3	-578 154	229 533
Ordinært resultat		-578 154	229 533
Årsresultat	4	-578 154	229 533
Overføringer			
Avsatt til dekning av tidligere udekket tap		0	229 533
Overført til udekket tap		578 154	0
Sum overføringer		-578 154	229 533



Balanse Reservoir AS

Eiendeler	Note	2020	2019
Anleggsmidler			
Immaterielle eiendeler			
Nettside	2	76 760	0
Sum immaterielle eiendeler		76 760	0
Varige driftsmidler			
Tomter, bygninger o.a. fast eiendom	2	93 063	0
Maskiner og anlegg	2	18 991	0
Driftsløsøre, inventar o.a. utstyr	2	200 035	762 820
Sum varige driftsmidler	2	312 089	762 820
Finansielle anleggsmidler			
Lån til foretak i samme konsern	5	591 485	697 485
Andre langsiktige fordringer	1	264 948	0
Sum finansielle anleggsmidler		856 433	697 485
Sum anleggsmidler		1 245 282	1 485 805
Omløpsmidler			
Lager av varer og annen beholdning		25 500	25 500
Fordringer			
Kundefordringer		18 885	276 034
Andre kortsiktige fordringer		74 944	103 050
Sum fordringer		93 829	379 084
Bankinnskudd, kontanter o.l.	6	106 054	99 381
Sum omløpsmidler		225 382	503 965
Sum eiendeler		1 470 664	1 964 270

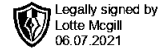


Balanse Reservoir AS

Egenkapital og gjeld	Note	2020	2019
Egenkapital			
Aksjekapital	7	1 530 000	1 530 000
Sum innskutt egenkapital		1 530 000	1 530 000
Opptjent egenkapital			
Udekket tap		-1 385 239	-807 084
Sum opptjent egenkapital		-1 385 239	-807 084
Sum egenkapital	4	144 761	722 916
Gjeld			
Annen langsiktig gjeld			
Øvrig langsiktig gjeld		1 060 000	933 659
Sum annen langsiktig gjeld	8	1 060 000	933 659
Kortsiktig gjeld			
Leverandørgjeld		156 812	109 868
Skyldig offentlige avgifter		52 325	150 775
Annen kortsiktig gjeld		56 767	47 052
Sum kortsiktig gjeld		265 903	307 695
Sum gjeld		1 325 903	1 241 354
Sum egenkapital og gjeld		1 470 664	1 964 270

Stavanger, 29.06.2021
Styret i Reservoir AS

Lotte McGill
styreleder/daglig leder



Regnskapsprinsipper

Årsregnskapet er satt opp i samsvar med regnskapsloven og NRS 8 - God regnskapsskikk for små foretak.

Driftsinntekter

Inntektsføring ved salg av varer skjer på leveringstidspunktet. Tjenester inntektsføres etter hvert som de leveres.

Skatt

Skattekostnaden i resultatregnskapet omfatter både periodens betalbare skatt og endring i utsatt skatt. Utsatt skatt er beregnet med 22 % på grunnlag av de midlertidige forskjeller som eksisterer mellom regnskapsmessige og skattemessige verdier, samt ligningsmessig underskudd til fremføring ved utgangen av regnskapsåret. Skatteøkende og skattereduserende midlertidige forskjeller som reverserer eller kan reverseres i samme periode er utlignet og nettoført.

Klassifisering og vurdering av anleggsmidler

Anleggsmidler omfatter eiendeler bestemt til varig eie og bruk. Anleggsmidler er vurdert til anskaffelseskost. Varige driftsmidler balanseføres og avskrives over driftsmidlets økonomiske levetid. Avskrivningsperioden for fast eiendom anskaffet etter 2009 er dekomponert i en del som gjelder råbygget og en del som gjelder faste tekniske installasjoner. Varige driftsmidler nedskrives til gjenvinnbart beløp ved verdifall som forventes ikke å være forbigående. Gjenvinnbart beløp er det høyeste av netto salgsverdi og verdi i bruk. Verdi i bruk er nåverdi av fremtidige kontantstrømmer knyttet til eiendelen. Nedskrivningen reverseres når grunnlaget for nedskrivningen ikke lenger er til stede.

Klassifisering og vurdering av omløpsmidler

Omløpsmidler og kortsiktig gjeld omfatter normalt poster som forfaller til betaling innen ett år etter balansedagen, samt poster som knytter seg til varekretsløpet. Omløpsmidler vurderes til laveste verdi av anskaffelseskost og virkelig verdi.

Varer

Varer er vurdert til det laveste av anskaffelseskost og netto salgsverdi.

Fordringer

Kundefordringer og andre fordringer oppføres til pålydende etter fradrag for avsetning til forventet tap. Avsetning til tap gjøres på grunnlag av en individuell vurdering av de enkelte fordringene.

Note 1 Lønnskostnader og ytelser, godtgjørelser til daglig leder, styret og revisor

Lønnskostnader

	2020	2019
Lønninger	269 196	324 371
Arbeidsgiveravgift	33 437	61 196
Andre ytelser	10 348	35 184
Sum	312 981	420 751

Selskapet har i 2020 sysselsatt 0,5 årsverk.

Pensjonsforpliktelser

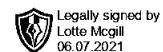
Selskapets pensjonsordninger tilfredsstiller kravene i denne lov.

Reservoir AS har ikke hatt lønns- eller personalkostnader til daglig leder i 2020

Daglig leder har et lån i selskapet på kr 264 948. Lånet, som er rente- og avdragsfritt, forfaller i 2021.

Revisor

Selskapet har fravalgt revisor



Note 2 Anleggsmidler

	Driftsløse, inventar ol.	Sum
Anskaffelseskost pr. 01.01.20	1 804 844	1 804 844
+ Tilgang kjøpte driftsmidler	235 591	235 591
- Avgang i året	676 254	676 254
= Anskaffelseskost 31.12.20	1 364 181	1 364 181
Akkumulerte avskrivninger 31.12.20	538 484	538 484
+ Akkumulerte nedskrivninger 31.12.20	436 848	436 848
= Av- og nedskrivninger pr. 31.12.20	975 332	975 332
= Bokført verdi 31.12.20	388 849	388 849
Årets ordinære avskrivninger	35 678	35 678
Økonomisk levetid	0-10 år	
Avskrivningsplan	saldo 0%	

Note 3 Skatt

Årets skattekostnad	2020	2019
Resultatført skatt på ordinært resultat:		
Betalbar skatt	0	0
Endring i utsatt skattefordel	0	0
Skattekostnad ordinært resultat	0	0

Skattepliktig inntekt:		
Ordinært resultat før skatt	-578 154	229 533
Permanente forskjeller	26 929	12 456
Endring i midlertidige forskjeller	37 417	-188 588
Anvendelse av fremførbart underskudd	0	-53 401
Skattepliktig inntekt	-513 809	0

Betalbar skatt i balansen:		
Betalbar skatt på årets resultat	0	0
Sum betalbar skatt i balansen	0	0

Skatteeffekten av midlertidige forskjeller og underskudd til fremføring som har gitt opphav til utsatt skatt og utsatte skattefordeler, spesifisert på typer av midlertidige forskjeller

	2020	2019	Endring
Varige driftsmidler	6 943	-17 868	-24 811
Fordringer	-62 228	0	62 228
Sum	-55 286	-17 868	37 417

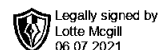
Akkumulert fremførbart underskudd	-2 374 345	-1 860 536	513 809
Inngår ikke i beregningen av utsatt skatt	2 429 630	1 878 404	-551 226

Utsatt skattefordel (22 %)	0	0	0
-----------------------------------	----------	----------	----------

I henhold til God regnskapsskikk for små foretak balanseføres ikke utsatt skattefordel.

Note 4 Egenkapital

	Aksjekapital	Udekket tap	Sum egenkapital
Pr. 31.12.2019	1 530 000	-807 084	722 916
Pr 01.01.2020	1 530 000	-807 084	722 916
Årets resultat	0	-578 154	-578 154
Pr 31.12.2020	1 530 000	-1 385 239	144 761



Note 5 Mellomværende med selskap i samme konsern

	2020	2019
Fordringer		
Lån til foretak i samme konsern	591 485	591 485
Sum	591 485	591 485

Lån til Straycon AS er ikke rente beregnet

Note 6 Bankinnskudd

Innestående midler på skattetrekkkonto (bundne midler) er på kr. 6 741.

Note 7 Aksjonærer

Aksjekapitalen i Reservoir AS pr. 31.12 består av:

	Antall	Pålydende	Bokført
Ordinære aksjer	30	51 000,0	1 530 000
Sum	30		1 530 000

Eierstruktur

De største aksjonærene i % pr. 31.12 var:

	Ordinære	Eierandel	Stemmeandel
STRAYCON AS	30	100,0	100,0

Note 8 Langsiktig gjeld

Gjeld som forfaller mer enn fem år etter regnskapsårets slutt

	2020	2019
Øvrig langsiktig gjeld	1 060 000	933 659
Sum	1 060 000	933 659

Annen langsiktig gjeld

	2020	2019
Andre langsiktige ytelser til ansatte	0	79 999
Annen langsiktig gjeld	1 060 000	853 660
Sum annen langsiktig gjeld	1 060 000	933 659

Langsiktig lån er ikke rente beregnet.

Note 9 Fortsatt drift

Styrets arbeid i 2020 har i hovedsak bestått av å forvalte inntektene og redusere kostnadene for å sikre løpende drift. I budsjettene for 2021 er det lagt opp til en nøktern drift som skal skape en bærekraftig økonomi.

Driften av Reservoir AS synes således ikke å medføre risiko for tap for kreditorene.

Grunnlaget for styrets konklusjon om fortsatt drift er basert på grunnlaget dagens drift er etablert på, den gode kommunikasjonen mot kreditorer og et konservativt anslag på inntekter i årene som kommer.



Årsregnskap 2020 Reservoir AS

Resultatregnskap
Balanse
Noter til regnskapet

Org.nr.: 913 328 027



**Resultatregnskap
Reservoir AS**

Driftsinntekter og driftskostnader	Note	2020	2019
Salgsinntekt		1 781 317	3 039 245
Annen driftsinntekt		37 970	0
Sum driftsinntekter		1 819 287	3 039 245
Varekostnad		1 240 740	1 793 239
Lønnskostnad	1	312 981	420 751
Avskrivning av driftsmidler og immaterielle eiendeler	2	35 678	105 092
Annen driftskostnad		774 178	467 789
Sum driftskostnader		2 363 577	2 786 871
Driftsresultat		-544 289	252 374
Finansinntekter og finanskostnader			
Annen renteinntekt		17	104
Annen finansinntekt		3 292	0
Annen rentekostnad		27 027	22 945
Annen finanskostnad		10 147	0
Resultat av finansposter		-33 865	-22 841
Ordinært resultat før skattekostnad	3	-578 154	229 533
Ordinært resultat		-578 154	229 533
Årsresultat	4	-578 154	229 533
Overføringer			
Avsatt til dekning av tidligere udekket tap		0	229 533
Overført til udekket tap		578 154	0
Sum overføringer		-578 154	229 533



Balanse Reservoir AS

Eiendeler	Note	2020	2019
Anleggsmidler			
Immaterielle eiendeler			
Nettside	2	76 760	0
Sum immaterielle eiendeler		76 760	0
Varige driftsmidler			
Tomter, bygninger o.a. fast eiendom	2	93 063	0
Maskiner og anlegg	2	18 991	0
Driftsløsøre, inventar o.a. utstyr	2	200 035	762 820
Sum varige driftsmidler	2	312 089	762 820
Finansielle anleggsmidler			
Lån til foretak i samme konsern	5	591 485	697 485
Andre langsiktige fordringer	1	264 948	0
Sum finansielle anleggsmidler		856 433	697 485
Sum anleggsmidler		1 245 282	1 485 805
Omløpsmidler			
Lager av varer og annen beholdning		25 500	25 500
Fordringer			
Kundefordringer		18 885	276 034
Andre kortsiktige fordringer		74 944	103 050
Sum fordringer		93 829	379 084
Bankinnskudd, kontanter o.l.	6	106 054	99 381
Sum omløpsmidler		225 382	503 965
Sum eiendeler		1 470 664	1 964 270



Balanse Reservoir AS

Egenkapital og gjeld	Note	2020	2019
Egenkapital			
Aksjekapital	7	1 530 000	1 530 000
Sum innskutt egenkapital		1 530 000	1 530 000
Opptjent egenkapital			
Udekket tap		-1 385 239	-807 084
Sum opptjent egenkapital		-1 385 239	-807 084
Sum egenkapital	4	144 761	722 916
Gjeld			
Annen langsiktig gjeld			
Øvrig langsiktig gjeld		1 060 000	933 659
Sum annen langsiktig gjeld	8	1 060 000	933 659
Kortsiktig gjeld			
Leverandørgjeld		156 812	109 868
Skyldig offentlige avgifter		52 325	150 775
Annen kortsiktig gjeld		56 767	47 052
Sum kortsiktig gjeld		265 903	307 695
Sum gjeld		1 325 903	1 241 354
Sum egenkapital og gjeld		1 470 664	1 964 270

Stavanger, 06.07.2021
Styret i Reservoir AS

Lotte McGill
styreleder/daglig leder



Regnskapsprinsipper

Årsregnskapet er satt opp i samsvar med regnskapsloven og NRS 8 - God regnskapsskikk for små foretak.

Driftsinntekter

Inntektsføring ved salg av varer skjer på leveringstidspunktet. Tjenester inntektsføres etter hvert som de leveres.

Skatt

Skattekostnaden i resultatregnskapet omfatter både periodens betalbare skatt og endring i utsatt skatt. Utsatt skatt er beregnet med 22 % på grunnlag av de midlertidige forskjeller som eksisterer mellom regnskapsmessige og skattemessige verdier, samt ligningsmessig underskudd til fremføring ved utgangen av regnskapsåret. Skatteøkende og skattereduserende midlertidige forskjeller som reverserer eller kan reverseres i samme periode er utlignet og nettoført.

Klassifisering og vurdering av anleggsmidler

Anleggsmidler omfatter eiendeler bestemt til varig eie og bruk. Anleggsmidler er vurdert til anskaffelseskost. Varige driftsmidler balanseføres og avskrives over driftsmidlets økonomiske levetid. Avskrivningsperioden for fast eiendom anskaffet etter 2009 er dekomponert i en del som gjelder råbygget og en del som gjelder faste tekniske installasjoner. Varige driftsmidler nedskrives til gjenvinnbart beløp ved verdifall som forventes ikke å være forbigående. Gjenvinnbart beløp er det høyeste av netto salgsverdi og verdi i bruk. Verdi i bruk er nåverdi av fremtidige kontantstrømmer knyttet til eiendelen. Nedskrivningen reverseres når grunnlaget for nedskrivningen ikke lenger er til stede.

Klassifisering og vurdering av omløpsmidler

Omløpsmidler og kortsiktig gjeld omfatter normalt poster som forfaller til betaling innen ett år etter balansedagen, samt poster som knytter seg til varekretsløpet. Omløpsmidler vurderes til laveste verdi av anskaffelseskost og virkelig verdi.

Varer

Varer er vurdert til det laveste av anskaffelseskost og netto salgsverdi.

Fordringer

Kundefordringer og andre fordringer oppføres til pålydende etter fradrag for avsetning til forventet tap. Avsetning til tap gjøres på grunnlag av en individuell vurdering av de enkelte fordringene.

Note 1 Lønnskostnader og ytelser, godtgjørelser til daglig leder, styret og revisor

Lønnskostnader

	2020	2019
Lønninger	269 196	324 371
Arbeidsgiveravgift	33 437	61 196
Andre ytelser	10 348	35 184
Sum	312 981	420 751

Selskapet har i 2020 sysselsatt 0,5 årsverk.

Pensjonsforpliktelser

Selskapets pensjonsordninger tilfredsstiller kravene i denne lov.

Reservoir AS har ikke hatt lønns- eller personalkostnader til daglig leder i 2020

Daglig leder har et lån i selskapet på kr 264 948. Lånet, som er rente- og avdragsfritt, forfaller i 2021.

Revisor

Selskapet har fravalgt revisor



Note 2 Anleggsmidler

	Driftsløse, inventar ol.	Sum
Anskaffelseskost pr. 01.01.20	1 804 844	1 804 844
+ Tilgang kjøpte driftsmidler	235 591	235 591
- Avgang i året	676 254	676 254
= Anskaffelseskost 31.12.20	1 364 181	1 364 181
Akkumulerte avskrivninger 31.12.20	538 484	538 484
+ Akkumulerte nedskrivninger 31.12.20	436 848	436 848
= Av- og nedskrivninger pr. 31.12.20	975 332	975 332
= Bokført verdi 31.12.20	388 849	388 849
Årets ordinære avskrivninger	35 678	35 678
Økonomisk levetid	0-10 år	
Avskrivningsplan	saldo 0%	

Note 3 Skatt

Årets skattekostnad	2020	2019
Resultatført skatt på ordinært resultat:		
Betalbar skatt	0	0
Endring i utsatt skattefordel	0	0
Skattekostnad ordinært resultat	0	0

Skattepliktig inntekt:		
Ordinært resultat før skatt	-578 154	229 533
Permanente forskjeller	26 929	12 456
Endring i midlertidige forskjeller	37 417	-188 588
Anvendelse av fremførbart underskudd	0	-53 401
Skattepliktig inntekt	-513 809	0

Betalbar skatt i balansen:		
Betalbar skatt på årets resultat	0	0
Sum betalbar skatt i balansen	0	0

Skatteeffekten av midlertidige forskjeller og underskudd til fremføring som har gitt opphav til utsatt skatt og utsatte skattefordeler, spesifisert på typer av midlertidige forskjeller

	2020	2019	Endring
Varige driftsmidler	6 943	-17 868	-24 811
Fordringer	-62 228	0	62 228
Sum	-55 286	-17 868	37 417

Akkumulert fremførbart underskudd	-2 374 345	-1 860 536	513 809
Inngår ikke i beregningen av utsatt skatt	2 429 630	1 878 404	-551 226

Utsatt skattefordel (22 %)	0	0	0
-----------------------------------	----------	----------	----------

I henhold til God regnskapsskikk for små foretak balanseføres ikke utsatt skattefordel.

Note 4 Egenkapital

	Aksjekapital	Udekket tap	Sum egenkapital
Pr. 31.12.2019	1 530 000	-807 084	722 916
Pr 01.01.2020	1 530 000	-807 084	722 916
Årets resultat	0	-578 154	-578 154
Pr 31.12.2020	1 530 000	-1 385 239	144 761



Note 5 Mellomværende med selskap i samme konsern

	2020	2019
Fordringer		
Lån til foretak i samme konsern	591 485	591 485
Sum	591 485	591 485

Lån til Straycon AS er ikke rente beregnet

Note 6 Bankinnskudd

Innestående midler på skattetrekkkonto (bundne midler) er på kr. 6 741.

Note 7 Aksjonærer

Aksjekapitalen i Reservoir AS pr. 31.12 består av:

	Antall	Pålydende	Bokført
Ordinære aksjer	30	51 000,0	1 530 000
Sum	30		1 530 000

Eierstruktur

De største aksjonærene i % pr. 31.12 var:

	Ordinære	Eierandel	Stemmeandel
STRAYCON AS	30	100,0	100,0

Note 8 Langsiktig gjeld

Gjeld som forfaller mer enn fem år etter regnskapsårets slutt

	2020	2019
Øvrig langsiktig gjeld	1 060 000	933 659
Sum	1 060 000	933 659

Annen langsiktig gjeld

	2020	2019
Andre langsiktige ytelser til ansatte	0	79 999
Annen langsiktig gjeld	1 060 000	853 660
Sum annen langsiktig gjeld	1 060 000	933 659

Langsiktig lån er ikke rente beregnet.

Note 9 Fortsatt drift

Styrets arbeid i 2020 har i hovedsak bestått av å forvalte inntektene og redusere kostnadene for å sikre løpende drift. I budsjettene for 2021 er det lagt opp til en nøktern drift som skal skape en bærekraftig økonomi.

Driften av Reservoir AS synes således ikke å medføre risiko for tap for kreditorene.

Grunnlaget for styrets konklusjon om fortsatt drift er basert på grunnlaget dagens drift er etablert på, den gode kommunikasjonen mot kreditorer og et konservativt anslag på inntekter i årene som kommer.