



## ÅRSREGNSKAPET FOR REGNSKAPSÅRET 2021 - GENERELL INFORMASJON

### Enheten

Organisasjonsnummer: 961 112 001  
Organisasjonsform: Aksjeselskap  
Foretaksnavn: NARDO BIL ORKANGER AS  
Forretningsadresse: Tiltaksvegen 23  
7300 ORKANGER

### Regnskapsår

Årsregnskapets periode: 01.01.2021 - 31.12.2021

### Konsern

Morselskap i konsern: Ja  
Konsernregnskap lagt ved: Nei

### Regnskapsregler

Regler for små foretak benyttet: Nei  
Benyttet ved utarbeidelsen av årsregnskapet til selskapet: Regnskapslovens alminnelige regler

### Årsregnskapet fastsatt av kompetent organ

Bekreftet av representant for selskapet: Rune Wang Henrichsen  
Dato for fastsettelse av årsregnskapet: 05.05.2022

### Grunnlag for avgivelse

År 2021: Årsregnskapet er elektronisk innlevert  
År 2020: Tall er hentet fra elektronisk innlevert årsregnskap fra 2021

*Det er ikke krav til at årsregnskapet m.v. som sendes til Regnskapsregisteret er undertegnet. Kontrollen på at dette er utført ligger hos revisor/enhetens øverste organ. Sikkerheten ivaretas ved at innsender har rolle/rettighet for innsending av årsregnskapet via Altinn, og ved at det bekreftes at årsregnskapet er fastsatt av kompetent organ.*

Brønnøysundregistrene, 30.07.2023



## Resultatregnskap

Beløp i: NOK	Note	2021	2020
<b>RESULTATREGNSKAP</b>			
<b>Inntekter</b>			
Salgsinntekt	13	317 721 233	241 326 433
Annen driftsinntekt		2 020 498	1 429 819
<b>Sum inntekter</b>		<b>319 741 731</b>	<b>242 756 252</b>
<b>Kostnader</b>			
Varekostnad		265 123 225	199 904 733
Lønnskostnad	2	20 811 216	17 136 267
Avskrivning av driftsmidler og immaterielle eiendeler	3	1 247 626	1 289 843
Annen driftskostnad	2, 4, 12	14 894 223	11 621 696
<b>Sum kostnader</b>		<b>302 076 289</b>	<b>229 952 539</b>
<b>Driftsresultat</b>		<b>17 665 442</b>	<b>12 803 713</b>
<b>Finansinntekter og finanskostnader</b>			
Renteinntekt fra foretak i samme konsern	4		
Annen renteinntekt		25 493	36 086
Annen finansinntekt		642 384	313 002
<b>Sum finansinntekter</b>		<b>667 877</b>	<b>349 088</b>
Rentekostnad til foretak i samme konsern	4	102 427	72 687
Annen rentekostnad		256 310	325 610
Annen finanskostnad		18 772	133 425
<b>Sum finanskostnader</b>		<b>377 509</b>	<b>531 722</b>
<b>Netto finans</b>		<b>290 368</b>	<b>-182 634</b>
<b>Ordinært resultat før skattekostnad</b>		<b>17 955 810</b>	<b>12 621 079</b>
Skattekostnad på ordinært resultat	5	3 833 647	2 724 806
<b>Ordinært resultat etter skattekostnad</b>		<b>14 122 163</b>	<b>9 896 273</b>
<b>Årsresultat</b>	10	<b>14 122 163</b>	<b>9 896 273</b>
<b>Årsresultat etter minoritetsinteresser</b>		<b>14 122 163</b>	<b>9 896 273</b>



## Resultatregnskap

<b>Beløp i: NOK</b>	<b>Note</b>	<b>2021</b>	<b>2020</b>
<b>Totalresultat</b>		<b>14 122 163</b>	<b>9 896 273</b>
<b>Overføringer og disponeringer</b>			
Ordinært utbytte		5 000 000	5 000 000
Avsatt til annen egenkapital		9 122 163	4 896 273
<b>Sum overføringer og disponeringer</b>		<b>14 122 163</b>	<b>9 896 273</b>



## Balanse

Beløp i: NOK	Note	2021	2020
<b>BALANSE - EIENDELER</b>			
<b>Anleggsmidler</b>			
<b>Immaterielle eiendeler</b>			
Utsatt skattefordel	5	711 366	610 590
<b>Sum immaterielle eiendeler</b>		<b>711 366</b>	<b>610 590</b>
<b>Varige driftsmidler</b>			
Driftsløsøre, inventar o.a. utstyr	3, 6	7 201 156	3 621 490
<b>Sum varige driftsmidler</b>		<b>7 201 156</b>	<b>3 621 490</b>
<b>Finansielle anleggsmidler</b>			
Investering i datterselskap	4	142 370	142 370
Investeringer i aksjer og andeler	4	43 400	368 401
<b>Sum finansielle anleggsmidler</b>		<b>185 770</b>	<b>510 771</b>
<b>Sum anleggsmidler</b>		<b>8 098 292</b>	<b>4 742 851</b>
<b>Omløpsmidler</b>			
<b>Varer</b>			
Lager av varer og annen beholdning	6, 11	32 607 985	33 300 594
<b>Sum varer</b>		<b>32 607 985</b>	<b>33 300 594</b>
<b>Fordringer</b>			
Kundefordringer	4, 12	4 843 508	4 919 534
Andre kortsiktige fordringer	4	3 364 285	3 205 594
Konsernfordringer	4, 4	27 876	27 876
<b>Sum fordringer</b>		<b>8 235 669</b>	<b>8 153 004</b>
<b>Bankinnskudd, kontanter og lignende</b>			
Bankinnskudd, kontanter o.l.	7	20 802 046	19 540 712
<b>Sum bankinnskudd, kontanter og lignende</b>		<b>20 802 046</b>	<b>19 540 712</b>
<b>Sum omløpsmidler</b>		<b>61 645 700</b>	<b>60 994 310</b>
<b>SUM EIENDELER</b>	1	<b>69 743 992</b>	<b>65 737 161</b>



## Balanse

Beløp i: NOK	Note	2021	2020
<b>BALANSE - EGENKAPITAL OG GJELD</b>			
<b>Egenkapital</b>			
<b>Innskutt egenkapital</b>			
Aksjekapital	8	4 074 820	4 074 820
<b>Sum innskutt egenkapital</b>		<b>4 074 820</b>	<b>4 074 820</b>
<b>Opptjent egenkapital</b>			
Annen egenkapital		31 451 232	22 329 070
<b>Sum opptjent egenkapital</b>		<b>31 451 232</b>	<b>22 329 070</b>
<b>Sum egenkapital</b>	10	<b>35 526 052</b>	<b>26 403 890</b>
<b>Gjeld</b>			
<b>Langsiktig gjeld</b>			
Utsatt skatt	5		
Avsetning forpliktelser	9	3 157 365	2 448 692
<b>Sum avsetninger for forpliktelser</b>		<b>3 157 365</b>	<b>2 448 692</b>
<b>Annen langsiktig gjeld</b>			
Gjeld til kredittinstitusjoner	6		
Langsiktig konserngjeld	4	2 258 628	4 156 201
<b>Sum annen langsiktig gjeld</b>		<b>2 258 628</b>	<b>4 156 201</b>
<b>Sum langsiktig gjeld</b>		<b>5 415 993</b>	<b>6 604 893</b>
<b>Kortsiktig gjeld</b>			
Gjeld til kredittinstitusjoner	6		
Leverandørgjeld	4, 6	9 268 447	15 509 736
Betalbar skatt	5	3 934 423	2 781 370
Skyldig offentlige avgifter	7	4 925 068	4 911 163
Utbytte		5 000 000	5 000 000
Kortsiktig konserngjeld	4		
Annen kortsiktig gjeld	4	5 674 007	4 526 109
<b>Sum kortsiktig gjeld</b>		<b>28 801 946</b>	<b>32 728 378</b>
<b>Sum gjeld</b>		<b>34 217 939</b>	<b>39 333 271</b>



## Balanse

<b>Beløp i: NOK</b>	<b>Note</b>	<b>2021</b>	<b>2020</b>
<b>SUM EGENKAPITAL OG GJELD</b>	1	69 743 991	65 737 161



# Årsregnskap 2021

## Nardo Bil Orkanger AS

---

Organisasjonsnr: 961 112 001



## Resultatregnskap

Driftsinntekter og driftskostnader	Note	2021	2020
Salgsinntekt	13	317 721 233	241 326 433
Annen driftsinntekt		2 020 498	1 429 819
<b>Sum driftsinntekter</b>		<b>319 741 731</b>	<b>242 756 252</b>
Varekostnad		265 123 225	199 904 733
Lønnskostnad	2	20 811 216	17 136 267
Avskrivning av driftsmidler og immaterielle eiendeler	3	1 247 626	1 289 843
Annen driftskostnad	2, 4, 12	14 894 223	11 621 696
<b>Sum driftskostnader</b>		<b>302 076 289</b>	<b>229 952 539</b>
<b>Driftsresultat</b>		<b>17 665 442</b>	<b>12 803 713</b>
<b>Finansinntekter og finanskostnader</b>			
Annen renteinntekt		25 493	36 086
Annen finansinntekt		642 384	313 002
Rentekostnad til foretak i samme konsern	4	102 427	72 687
Annen rentekostnad		256 310	325 610
Annen finanskostnad		18 772	133 425
<b>Resultat av finansposter</b>		<b>290 368</b>	<b>-182 634</b>
<b>Ordinært resultat før skattekostnad</b>		<b>17 955 810</b>	<b>12 621 079</b>
Skattekostnad på ordinært resultat	5	3 833 647	2 724 806
<b>Årsresultat</b>	10	<b>14 122 163</b>	<b>9 896 273</b>
<b>Overføringer</b>			
Avsatt til utbytte		5 000 000	5 000 000
Avsatt til annen egenkapital		9 122 163	4 896 273
<b>Sum overføringer</b>		<b>14 122 163</b>	<b>9 896 273</b>

**Balanse**


<b>Eiendeler</b>	<b>Note</b>	<b>2021</b>	<b>2020</b>
<b>Anleggsmidler</b>			
Utsatt skattefordel	5	711 366	610 590
<b>Sum immaterielle eiendeler</b>		<b>711 366</b>	<b>610 590</b>
<b>Varige driftsmidler</b>			
Driftsløsøre, inventar o.a. utstyr	3, 6	7 201 156	3 621 490
<b>Sum varige driftsmidler</b>		<b>7 201 156</b>	<b>3 621 490</b>
<b>Finansielle anleggsmidler</b>			
Investeringer i datterselskap	4	142 370	142 370
Investeringer i aksjer og andeler	4	43 400	368 401
<b>Sum finansielle anleggsmidler</b>		<b>185 770</b>	<b>510 771</b>
<b>Sum anleggsmidler</b>		<b>8 098 292</b>	<b>4 742 851</b>
<b>Omløpsmidler</b>			
<b>Varer</b>			
Lager av varer og annen beholdning	6, 11	32 607 985	33 300 594
<b>Sum varer</b>		<b>32 607 985</b>	<b>33 300 594</b>
<b>Fordringer</b>			
Kundefordringer	4, 12	4 843 508	4 919 534
Andre kortsiktige fordringer	4	3 364 285	3 205 594
Kortsiktige fordringer på konsernselskap	4	27 876	27 876
<b>Sum fordringer</b>		<b>8 235 669</b>	<b>8 153 004</b>
<b>Bankinnskudd, kontanter o.l</b>			
Bankinnskudd, kontanter o.l.	7	20 802 046	19 540 712
<b>Sum bankinnskudd, kontanter o.l</b>		<b>20 802 046</b>	<b>19 540 712</b>
<b>Sum omløpsmidler</b>		<b>61 645 700</b>	<b>60 994 310</b>
<b>Sum eiendeler</b>	1	<b>69 743 992</b>	<b>65 737 161</b>

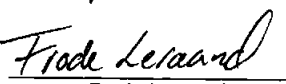



## Balanse

Egenkapital og gjeld	Note	2021	2020
<b>Egenkapital</b>			
<i>Innskutt egenkapital</i>			
Aksjekapital	8	4 074 820	4 074 820
Sum innskutt egenkapital		<u>4 074 820</u>	<u>4 074 820</u>
<i>Opptjent egenkapital</i>			
Annen egenkapital		31 451 232	22 329 070
Sum opptjent egenkapital		<u>31 451 232</u>	<u>22 329 070</u>
Sum egenkapital	10	<u>35 526 052</u>	<u>26 403 890</u>
<b>Gjeld</b>			
Avsetning forpliktelser	9	3 157 365	2 448 692
Sum avsetning for forpliktelser		<u>3 157 365</u>	<u>2 448 692</u>
<i>Annen langsiktig gjeld</i>			
Langsiktig konserngjeld	4	2 258 628	4 156 201
Sum annen langsiktig gjeld		<u>2 258 628</u>	<u>4 156 201</u>
<i>Kortsiktig gjeld</i>			
Leverandørgjeld	4, 6	9 268 447	15 509 736
Betalbar skatt	5	3 934 423	2 781 370
Skyldig offentlige avgifter	7	4 925 068	4 911 163
Utbytte		5 000 000	5 000 000
Annen kortsiktig gjeld	4	5 674 007	4 526 109
Sum kortsiktig gjeld		<u>28 801 946</u>	<u>32 728 378</u>
Sum gjeld		<u>34 217 939</u>	<u>39 333 271</u>
Sum egenkapital og gjeld	1	<u>69 743 991</u>	<u>65 737 161</u>

Orkanger, 05.05.2022  
Styret i Nardo Bil Orkanger AS

  
Rune Wang-Henrichsen  
styreleder

  
Frode Leraand  
styremedlem

  
Frank Skjærstad  
styremedlem

  
Oddgeir Estenstad  
daglig leder



## Nardo Bil Orkanger AS

### Kontantstrømoppstilling

	2021	2020
<b>KONTANTSTRØMMER FRA OPERASJONELLE AKTIVITETER:</b>		
Ordinært resultat før skattekostnad	17 955 810	12 621 079
Periodens betalte skatt	- 2 781 369	- 2 013 980
Ordinære avskrivninger	1 247 626	1 289 586
Inntekt fra datterselskap etter egenkapitalmetoden		
Inntekt fra tilknyttet selskap etter egenkapitalmetoden		
Endring ved pensjon		
Tap/gevinst ved salg av anleggsmidler		-
Tap/gevinst ved salg av aksjer	- 474 999	
Endring i varer	692 608	2 797 331
Endring i kundefordringer	76 026	- 2 183 282
Endring i leverandørgjeld	- 6 241 289	705 841
Endring i andre omløpsmidler og andre gjeldsposter	1 711 787	266 848
<b>Netto kontantstrømmer fra operasjonelle aktiviteter</b>	<b>12 186 200</b>	<b>13 483 423</b>
<b>KONTANTSTRØMMER FRA INVESTERINGSAKTIVITETER:</b>		
Utbetalinger ved lån til andre foretak	-	-
Innbetalinger ved lån til andre foretak		
Innbetalinger ved salg av varige driftsmidler	474 780	1 385 781
Utbetalinger ved kjøp av varige driftsmidler	- 5 302 073	- 2 410 227
Innbetalinger ved salg av finansielle anleggsmidler	800 000	
Utbetalinger ved kjøp av finansielle anleggsmidler		
<b>Netto kontantstrøm fra investeringsaktiviteter</b>	<b>- 4 027 293</b>	<b>- 1 024 446</b>
<b>KONTANTSTRØMMER FRA FINANSIERINGSAKTIVITETER:</b>		
Innbetalinger ved opptak av ny langsiktig gjeld		72 687
Utbetalinger ved nedbetaling av langsiktig gjeld	- 1 897 573	
Netto endring i kassekreditt		
Utbetalinger av utbytte	- 5 000 000	
Endring av minoritetsinteresser		
<b>Netto kontantstrøm fra finansieringsaktiviteter</b>	<b>- 6 897 573</b>	<b>72 687</b>
Netto endring i bankinnskudd, kontanter og lignende	1 261 334	12 531 664
Beholdning av bankinnskudd, kontanter og lignende pr 01.01.	19 540 712	7 009 048
<b>Beholdning av bankinnskudd, kontanter og lignende pr 31.12.</b>	<b>20 802 046</b>	<b>19 540 712</b>



## Noter til regnskapet 2021

### Note 1 Regnskapsprinsipper

Årsregnskapet er satt opp i samsvar med regnskapsloven og god regnskapsskikk.

#### Omløpsmidler og kortsiktig gjeld

Omløpsmidler og kortsiktig gjeld omfatter normalt poster som forfaller til betaling innen ett år etter siste dag i regnskapsåret, samt poster som knytter seg til varekretsløpet. Omløpsmidler vurderes til laveste verdi av anskaffelseskost og antatt virkelig verdi (Laveste verdis prinsipp).

#### Anleggsmidler og langsiktig gjeld

Anleggsmidler omfatter eiendeler bestemt til varig eie og bruk for virksomheten. Anleggsmidler er vurdert til anskaffelseskost. Varige driftsmidler føres opp i balansen og avskrives over driftsmidlets forventede økonomiske levetid. Varige driftsmidler nedskrives til virkelig verdi ved verdifall som forventes ikke å være av forbigående art. Nedskrivninger blir reversert når grunnlaget for nedskrivningen ikke lenger finnes å være til stede.

#### Inntektsføring

Inntektsføring ved salg av varer skjer på leveringstidspunktet. Tjenester inntektsføres i takt med utførelsen. Andelen av salgsinntekter som knytter seg til fremtidige serviceytelser, balanseføres som uopptjent inntekt ved salget og inntektsføres deretter i takt med levering av ytelsene.

#### Valuta

Pengeposter i utenlandsk valuta vurderes etter børskursen på valutaen etter kursnoteringen på den siste dagen i regnskapsåret.

#### Varer

Varer er vurdert til det laveste av anskaffelseskost og netto salgsverdi (laveste verdis prinsipp).

#### Fordringer

Kundefordringer føres opp i balansen til pålydende etter fradrag for avsetning til påregnelig tap. Avsetning til påregnelig tap gjøres på grunnlag av en individuell vurdering av de enkelte fordringene. I tillegg gjøres det for øvrige kundefordringer en uspesifisert avsetning for å dekke antatt tap.

#### Skatt

Skattekostnaden i resultatregnskapet omfatter periodens betalbare skatt som blir utlignet og forfaller til betaling i neste regnskapsår i tillegg til endring i utsatt skatt. Utsatt skatt er beregnet med skattesatsen ved utgangen av regnskapsåret (22 %) på grunnlag av skattereduserende og skatteøkende midlertidige forskjeller som eksisterer mellom regnskapsmessige og skattemessige verdier. I beregningen er det også medtatt ligningsmessig framførbart underskudd ved regnskapsårets utgang. Skatteøkende og skattereduserende midlertidige forskjeller som reverserer eller kan reversere i samme periode er utlignet og nettoført.

#### Garanti- og serviceforpliktelser mv

Det er avsatt til forventede garanti- og serviceforpliktelser som er påløpt for salg som har skjedd før regnskapsårets utgang, der det i framtiden vil påløpe forpliktelser til garanti- og servicekostnader mv. Garanti- og serviceforpliktelsene er i balansen ført opp i regnskapsposten annen kortsiktig gjeld.



## Noter til regnskapet 2021

Note 2 Lønnskostnader, antall ansatte, godtgjørelser, lån til ansatte m.m.

<u>Lønnskostnader</u>	<u>2021</u>	<u>2020</u>
Lønninger	17 650 386	14 229 979
Arbeidsgiveravgift	2 606 393	2 015 882
Pensjonskostnader	472 913	431 049
Andre ytelser	81 524	459 357
<b>Sum</b>	<b>20 811 216</b>	<b>17 136 267</b>

Gjennomsnittlig antall årsverk:	24,5	23,3
---------------------------------	------	------

<u>Ytelser til ledende personer</u>	<u>Daglig leder</u>	<u>Styret</u>
Lønn	1 779 301	0
Annen godtgjørelse	159 145	0
<b>Sum</b>	<b>1 938 446</b>	<b>0</b>

Det foreligger avtale om bonusordning for daglig leder.

Det er ikke utbetalt pensjonsytelser eller andre ytelser enn lønn og bonus til daglig leder.

Ingen ytelser til styremedlemmer.

### Pensjonsforpliktelser

Foretaket er pliktig til å ha tjenstepensjonsordning for selskapets ansatte jfr. lov om obligatorisk tjenstepensjon. Foretaket har etablert en tjenstepensjonsordning som tilfredsstiller kravene i loven.

Pensjonsforpliktelser som omfattes av forsikrede ordninger, er ikke balanseført.

### Revisor

Kostnadsført honorar til revisor for 2021 utgjør kr 224 188 eks mva.

Av dette gjelder kr 44 000 eks mva bistand knyttet til utarbeidelse av offentlig regnskap og ligning.

### Note 3 Driftsmidler

	<u>Driftsløsøre, verktøy, inventar ol.</u>	<u>Sum</u>
Anskaffelseskost per 01.01.2021	14 902 711	14 902 711
+ Tilgang i året	5 302 073	5 302 073
- Avgang i året	-474 780	-474 780
<b>Anskaffelseskost per 31.12.2021</b>	<b>19 730 004</b>	<b>19 730 004</b>
<u>Akk. av og nedskrivninger per 31.12.2021</u>	<u>-12 528 848</u>	<u>-12 528 848</u>
<b>Balanseført verdi per 31.12.2021</b>	<b>7 201 156</b>	<b>7 201 156</b>
Årets ordinære avskrivninger	1 247 626	1 247 626
Prosentats for ordinære avskrivninger	10 - 33 %	



## Noter til regnskapet 2021

### Note 4 Investeringer i datterselskap og andre selskap/nærstående

Konsernregnskap utarbeides av morselskapet, Nardo Bil Holding AS.

Selskapet har eierandel i følgende datterselskaper:

Datterselskap:	Eierandel	Stemmerett	Årsresultat 2021	Balanseført EK 31.12.21
Nardo Bilutleie Orkanger AS	100%	100%	-23 385	95 530

Tilknyttet selskap:	Eierandel	Stemmerett
Orkdal Bilskade AS	20 %	20 %

#### Nærstående selskap:

Selskapet leier lokaler fra konsernselskapet Nardo Bil Eiendom Orkanger AS.  
For 2021 utgjør leiekostnader kr 3 182 942, samt andel felleskostnader.

#### Mellomværende og transaksjoner med selskap i samme konsern/tilknyttet selskap:

Fordringer	2021	2020
Kundefordringer	4 225 463	1 991 646
Kortsiktig fordring på konsernselskap	27 876	27 876
Kortsiktig fordring på tilknyttet selskap	0	4 241
Renter fra selskap i samme konsern	0	72 687

Gjeld	2021	2020
Langsiktig gjeld	2 258 628	4 156 201
Leverandørgjeld	1 985	559 543
Renter til selskap i samme konsern	102 427	72 687



## Noter til regnskapet 2021

## Note 5 Skatt

<u>Årets skattekostnad</u>	<u>2021</u>	<u>2020</u>
Resultatført skatt på ordinært resultat:		
Betalbar skatt	3 934 423	2 781 370
Endring i utsatt skattefordel	-100 776	-56 564
<b>Skattekostnad ordinært resultat</b>	<b>3 833 647</b>	<b>2 724 806</b>
Skattepliktig inntekt:		
Ordinært resultat før skatt	17 955 810	12 621 079
Permanente forskjeller	-530 142	-235 601
Endring i midlertidige forskjeller	458 072	257 111
<b>Skattepliktig inntekt</b>	<b>17 883 739</b>	<b>12 642 589</b>
Betalbar skatt i balansen:		
Betalbar skatt på årets resultat	3 934 423	2 781 370
<b>Sum betalbar skatt i balansen</b>	<b>3 934 423</b>	<b>2 781 370</b>
Beregning av effektiv skattesats		
Resultat før skatt	17 955 810	12 621 079
Beregnet skatt av resultat før skatt	3 950 278	2 776 637
Skatteeffekt av permanente forskjeller	-116 631	-51 832
<b>Sum</b>	<b>3 833 647</b>	<b>2 724 805</b>
Effektiv skattesats	21,4 %	21,6 %

Skatteeffekten av midlertidige forskjeller som har gitt opphav til utsatt skatt og utsatte skattefordeler, spesifisert på typer av midlertidige forskjeller

	<u>2021</u>	<u>2020</u>	<u>Endring</u>
Varige driftsmidler	1 283 966	1 119 620	-164 346
Varebeholdning	-1 110 083	-1 196 339	-86 256
Fordringer	-250 000	-250 000	0
Avsetninger mv	-3 157 365	-2 448 692	708 673
<b>Sum</b>	<b>-3 233 482</b>	<b>-2 775 411</b>	<b>458 072</b>
<b>Grunnlag for utsatt skattefordel</b>	<b>-3 233 482</b>	<b>-2 775 411</b>	<b>458 072</b>
<b>Utsatt skattefordel (22 %)</b>	<b>-711 366</b>	<b>-610 590</b>	<b>100 776</b>



## Noter til regnskapet 2021

### Note 6 Gjeld til kredittinstitusjoner og pantstillelser

<u>Pantesikret gjeld:</u>	<u>2021</u>	<u>2020</u>
Kassakreditt (limit kr 5 000 000)	0	0
Pantelån	0	0
Bokført leverandørgjeld sikret med pant	9 268 447	10 963 423

### Bokført verdi pantsatte eiendeler:

Varelager	32 607 985	33 300 594
Driftsmidler	7 201 156	3 621 490
<b>Sum pantsatte eiendeler</b>	<b>39 809 141</b>	<b>36 922 084</b>

### Note 7 Bankinnskudd, kontanter o.l.

Bundne bankinnskudd utgjør pr 31.12 i år kr 352 110 og utgjorde pr 31.12 i fjor kr 250 534 .  
Skyldig skattetrekk utgjør kr 352 110 og er betalt i 2022.

### Note 8 Selskapskapital

Aksjekapitalen i Nardo Bil Orkanger AS per 31.12 består av:

	<u>Antall</u>	<u>Pålydende</u>	<u>Bokført</u>
Ordinære aksjer	25 790	158	4 074 820
<b>Sum</b>	<b>25 790</b>		<b>4 074 820</b>

Selskapet har kun en aksjeklasse, som alle har lik stemmerett og gir lik rett til utbytte.

Aksjonærer per 31.12 var:

	<u>Antall</u>	<u>Eierandel</u>	<u>Stemmeandel</u>
Nardo Bil Gruppen AS	25 790	100 %	100 %
<b>Sum</b>	<b>25 790</b>		



## Noter til regnskapet 2021

### Note 9 Gjenkjøpsforpliktelse

	<b>2021</b>	<b>2020</b>
Avsetning for tap på gjenkjøpsforpliktelse	3 102 359	2 340 283

Selskapets gjenkjøpsforpliktelse er knyttet til leasingkontrakter på biler.

### Note 10 Egenkapital

	<u>Aksjekapital</u>	<u>Annen egenkapital</u>	<u>Sum egenkapital</u>
Pr. 1.1.2021	4 074 820	22 329 070	26 403 890
Årets resultat		14 122 163	14 122 163
Avsatt utbytte 31.12.20		-5 000 000	-5 000 000
Pr 31.12.2021	4 074 820	31 451 233	35 526 053

### Note 11 Varelager

	<u>2021</u>	<u>2020</u>
Innkjøpte varer for kostpris	33 751 628	34 505 600
Regnskapsmessig nedskrivning	-1 110 083	-1 196 345
Bokført verdi	32 607 985	33 300 594

### Note 12 Fordringer

	<u>2021</u>	<u>2020</u>
Tapsførte fordringer	-18 899	-35 085
Delkrederavsetning	250 000	250 000
Andel fordringer som forfaller om mer enn 1 år	0	0



## Noter til regnskapet 2021

### Note 13 Salgsinntekter

Selskapets salgsinntekter spesifisert per virksomhetsområde:

	2021	2020
Bilsalg	288 630 314	216 166 896
Deler og rekvisita	16 215 901	14 297 246
<u>Verksted</u>	<u>12 875 018</u>	<u>10 862 291</u>
Sum	317 721 233	241 326 433

Salgsinntektene kommer i all hovedsak fra kunder i Trøndelag.



BDO AS  
Klæbuveien 127B  
7031 Trondheim

## Uavhengig revisors beretning

Til generalforsamlingen i Nardo Bil Orkanger AS

### Konklusjon

Vi har revidert årsregnskapet til Nardo Bil Orkanger AS.

#### Årsregnskapet består av:

- Balanse per 31. desember 2021,
- Resultatregnskap 2021
- Kontantstrømoppstilling for regnskapsåret avsluttet per 31. desember 2021
- Noter til årsregnskapet, herunder et sammendrag av viktige regnskapsprinsipper.

#### Etter vår mening:

- Oppfyller årsregnskapet gjeldende lovkrav, og
- Gir årsregnskapet et rettviseende bilde av selskapets finansielle stilling per 31. desember 2021 og av dets resultat og kontantstrømmer for regnskapsåret i samsvar med regnskapslovens regler og god regnskapskikk i Norge.

### Grunnlag for konklusjonen

Vi har gjennomført revisjonen i samsvar med de internasjonale revisjonsstandardene International Standards on Auditing (ISA-ene). Våre oppgaver og plikter i henhold til disse standardene er beskrevet nedenfor under Revisors oppgaver og plikter ved revisjonen av årsregnskapet. Vi er uavhengige av selskapet slik det kreves i lov, forskrift og International Code of Ethics for Professional Accountants (inkludert internasjonale uavhengighetsstandarder) utstedt av the International Ethics Standards Board for Accountants (IESBA-reglene), og vi har overholdt våre øvrige etiske forpliktelser i samsvar med disse kravene. Innhentet revisjonsbevis er etter vår vurdering tilstrekkelig og hensiktsmessig som grunnlag for vår konklusjon.

### Annen informasjon

Styret og daglig leder (ledelsen) er ansvarlig for annen informasjon. Annen informasjon består av årsberetningen. Vår konklusjon om årsregnskapet ovenfor dekker ikke annen informasjon.

I forbindelse med revisjonen av årsregnskapet er det vår oppgave å lese annen informasjon. Formålet er å vurdere hvorvidt det foreligger vesentlig inkonsistens mellom annen informasjon og årsregnskapet og den kunnskap vi har opparbeidet oss under revisjonen av årsregnskapet, eller hvorvidt informasjon i annen informasjon ellers fremstår som vesentlig feil. Vi har plikt til å rapportere dersom annen informasjon fremstår som vesentlig feil. Vi har ingenting å rapportere i så henseende.

### Konklusjon om årsberetningen

Basert på kunnskapen vi har opparbeidet oss i revisjonen, mener vi at årsberetningen

- er konsistent med årsregnskapet og
- inneholder de opplysninger som skal gis i henhold til gjeldende lovkrav.



## Styret og daglig leders ansvar for årsregnskapet

Styret og daglig leder (ledelsen) er ansvarlig for å utarbeide årsregnskapet og for at det gir et rettviseende bilde i samsvar med regnskapslovens regler og god regnskapsskikk i Norge. Ledelsen er også ansvarlig for slik intern kontroll som den finner nødvendig for å kunne utarbeide et årsregnskap som ikke inneholder vesentlig feilinformasjon, verken som følge av misligheter eller utilsiktede feil.

Ved utarbeidelsen av årsregnskapet må ledelsen ta standpunkt til selskapets evne til fortsatt drift og opplyse om forhold av betydning for fortsatt drift. Forutsetningen om fortsatt drift skal legges til grunn for årsregnskapet så lenge det ikke er sannsynlig at virksomheten vil bli avvirket.

## Revisors oppgaver og plikter ved revisjonen av årsregnskapet

Vårt mål er å oppnå betryggende sikkerhet for at årsregnskapet som helhet ikke inneholder vesentlig feilinformasjon, verken som følge av misligheter eller utilsiktede feil, og å avgi en revisjonsberetning som inneholder vår konklusjon. Betryggende sikkerhet er en høy grad av sikkerhet, men ingen garanti for at en revisjon utført i samsvar med lov, forskrift og god revisjonsskikk i Norge, herunder ISA-ene, alltid vil avdekke vesentlig feilinformasjon som eksisterer. Feilinformasjon kan oppstå som følge av misligheter eller utilsiktede feil. Feilinformasjon blir vurdert som vesentlig dersom den enkeltvis eller samlet med rimelighet kan forventes å påvirke økonomiske beslutninger som brukerne foretar basert på årsregnskapet.

For videre beskrivelse av revisors oppgaver og plikter vises det til:

<https://revisorforeningen.no/revisjonsberetninger>

BDO AS

Arve Garberg  
statsautorisert revisor  
(elektronisk signert)

Penneo Dokumentnøkkel: SLZH4-ZVYV-IP58A-YBZ6V-YOIBP-VH4DJ



# PENNEO

Signaturene i dette dokumentet er juridisk bindende. Dokument signert med "Penneo™ - sikker digital signatur".  
De signerende parter sin identitet er registrert, og er listet nedenfor.

"Med min signatur bekrefter jeg alle datoer og innholdet i dette dokument."

## Arve Garberg

Partner

På vegne av: BDO AS

Serienummer: 9578-5997-4-37045

IP: 188.95.xxx.xxx

2022-05-24 19:50:25 UTC



Penneo Dokumentnøkkel: SLZH4-ZVYV-IP58A-YBZ6V-YCIBP-VH4DJ

Dokumentet er signert digitalt, med **Penneo.com**. Alle digitale signatur-data i dokumentet er sikret og validert av den datamaskin-utregnede hash-verdien av det opprinnelige dokument. Dokumentet er låst og tids-stemplet med et sertifikat fra en betrodd tredjepart. All kryptografisk bevis er integrert i denne PDF, for fremtidig validering (hvis nødvendig).

### Hvordan bekrefter at dette dokumentet er originalen?

Dokumentet er beskyttet av ett Adobe CDS sertifikat. Når du åpner dokumentet i

Adobe Reader, skal du kunne se at dokumentet er sertifisert av **Penneo e-signature service <penneo@penneo.com>**. Dette garanterer at innholdet i dokumentet ikke har blitt endret.

Det er lett å kontrollere de kryptografiske beviser som er lokalisert inne i dokumentet, med Penneo validator - <https://penneo.com/validate>



## Styrets årsberetning 2021

### **Virksomhetens art og hvor den drives**

Nardo Bil Orkanger AS driver med salg av nye biler, brukte biler, verkstedtjenester og reservedeler. Selskapet holder til i leide lokaler på Orkanger i Orkland kommune.

### **Redegjørelse for årsregnskapet**

Selskapets omsetning økte med 32 % i 2021 til 320 millioner kroner.

Den bokførte egenkapitalen utgjør 50,9 % ved årsskiftet og selskapets soliditet og finansielle situasjon anses for å være tilfredsstillende.

Resultat etter skattekostnad ble et overskudd på 14,1 millioner kroner, en økning på 42 % sammenlignet med 2020.

Kontantstrømoppstillingen viser at likviditetssituasjonen til selskapet pr. årsslutt 2021 var tilnærmet lik som pr. årsslutt 2020.

### **Fortsatt drift**

Forutsetningen om fortsatt drift er til stede, og årsregnskapet for 2021 er satt opp under denne forutsetning.

Etter styrets oppfatning gir årsregnskapet rettvise oversikt over utviklingen og resultatet av selskapets virksomhet og dens stilling.

### **Arbeidsmiljø**

I 2021 har sykefraværet vært 2,1 %. Fraværsprosentene er noe lavere sammenlignet med 2020. Styret vurderer sykefraværet som lavt.

Det har ikke skjedd arbeidsulykker i 2021.

Styret vurderer arbeidsmiljøet i selskapet som tilfredsstillende og har derfor ikke iverksatt spesielle tiltak i løpet av året.

Det er ikke tegnet ansvarsforsikring for styrets medlemmer og daglig leder.

### **Likestilling/Integrering**

Bedriften har på Orkanger 37 ansatte hvorav 1 er kvinne. Styret i Nardo Bil Orkanger AS har 3 medlemmer, alle menn.

Bilbransjen har tradisjonelt sett betydelig overvekt av mannlige ansatte. Imidlertid er selskapet opptatt av å legge til rette for utvikling av medarbeidere uansett kjønn og praktiserer likestilling gjennom å gi kvinner og menn like karrieremuligheter og avlønning.

Utover dette er det ikke iverksatt konkrete tiltak for å fremme likestillingen.

Bedriften har ingen ansatte med nedsatt funksjonsevne, men vil i den grad det er mulig søke å tilpasse arbeidsforholdene slik at også personer med nedsatt funksjonsevne kan ta arbeid i bedriften.

Bedriften har en rekrutterings- og personalpolicy som skal sikre like muligheter og rettigheter og hindre diskriminering på grunn av etnisitet, nasjonal opprinnelse, avstamning, hudfarge, språk, religion og livssyn.

### **Finansiell risiko**

Selskapets finansielle risiko i den ordinære forretningsvirksomheten er moderat. Det er høy grad av egenfinansiering i driften. Selskapet har tilfredsstillende likviditet.



## Fremtidig utvikling

Som forventet vokste andelen av elektriske biler av totalmarkedet ytterligere i 2021. Gjennom året har flere bilmerker lansert elbiler, noe som har gjort tilbudet og konkurransen større enn tidligere år. Styret i selskapet forventer at den elektrifiserte andelen av markedet vil øke videre i 2022. Dette i takt med flere billanseringer med elektriske motorer samt det politiske vedtatte målet om at det ikke skal selges nye biler drevet av fossilt drivstoff innen 2025.

I 2021 har bilbransjen globalt vært preget av pandemi og halvledermangel. Disse to faktorene har resultert i utfordringer knyttet til leveranser av nybil, noe som har medført lange ventetider for kundene og store ordreserver for forhandlerne. Det er ventet at leveringsutfordringene vil fortsette i 2022, men det er usikkert i hvor stor grad selskapet blir rammet av dette.

Med dyktige ansatte, en attraktiv produktportefølje og en solid finansiell stilling er det likevel styrets oppfatning av selskapet er godt rustet for årene fremover.


## Ytre miljø

Selskapet følger offentlige krav og påbud mht. oppbevaring av forurensende avfallsstoffer. Styret anser derfor ikke selskapet som en mulig forurensningskilde for sitt ytre miljø.



Rune Wang-Henrichsen  
styreleder

Orkanger, 05.05.2022  
Styret i Nardo Bil Orkanger AS



Frank Skjærstad  
styremedlem



Frode Leraand  
styremedlem



Oddgeir Estenstad  
daglig leder