



ÅRSREGNSKAPET FOR REGNSKAPSÅRET 2025 - GENERELL INFORMASJON

Enheten

Organisasjonsnummer: 966 227 419
Organisasjonsform: Aksjeselskap
Foretaksnavn: RØST FISKEINDUSTRI AS
Forretningsadresse: Tyvsøyveien 24
8064 RØST

Regnskapsår

Årsregnskapets periode: 01.01.2025 - 31.12.2025

Konsern

Morselskap i konsern: Nei

Regnskapsregler

Regler for små foretak benyttet: Ja
Benyttet ved utarbeidelsen av årsregnskapet til selskapet: Regnskapslovens alminnelige regler

Årsregnskapet fastsatt av kompetent organ

Bekreftet av representant for selskapet: John Holm
Dato for fastsettelse av årsregnskapet: 16.04.2026

Grunnlag for avgivelse

År 2025: Årsregnskapet er elektronisk innlevert
År 2024: Tall er hentet fra elektronisk innlevert årsregnskap fra 2025

Det er ikke krav til at årsregnskapet m.v. som sendes til Regnskapsregisteret er undertegnet. Kontrollen på at dette er utført ligger hos revisor/enhetens øverste organ. Sikkerheten ivaretas ved at innsender har rolle/rettighet for innsending av årsregnskapet via Altinn, og ved at det bekreftes at årsregnskapet er fastsatt av kompetent organ.

Brønnøysundregistrene, 21.05.2026



Resultatregnskap

Beløp i: NOK	Note	2025	2024
RESULTATREGNSKAP			
Inntekter			
Salgsinntekt		22 200 755	17 403 659
Annen driftsinntekt		726 024	175 490
Sum inntekter		22 926 779	17 579 149
Kostnader			
Endring i beholdning av varer under tilvirkning og ferdig tilvirkede varer		9 726 250	907 250
Varekostnad		6 389 002	9 074 347
Lønnskostnad	2	3 514 038	3 867 226
Avskrivninger	3	233 840	283 365
Annen driftskostnad		2 282 166	1 999 318
Sum kostnader		22 145 295	16 131 506
Driftsresultat		781 484	1 447 643
Finansinntekter og finanskostnader			
Annen renteinntekt		181 606	118 100
Annen finansinntekt	4	471 869	387 123
Sum finansinntekter		653 475	505 222
Annen rentekostnad		747	2 997
Annen finanskostnad	4	90 495	142 045
Sum finanskostnader		91 242	145 043
Netto finans		562 232	360 180
Resultat før skattekostnad		1 343 716	1 807 823
Skattekostnad på resultat	5	299 157	393 202
Årsresultat	6	1 044 559	1 414 621
Årsresultat etter minoritetsinteresser		1 044 559	1 414 621
Totalresultat		1 044 559	1 414 621



Resultatregnskap

Beløp i: NOK	Note	2025	2024
Overføringer og disponeringer			
Avgitt konsernbidrag			1 404 000
Avsatt til annen egenkapital		1 044 559	10 621
Sum overføringer og disponeringer		1 044 559	1 414 621



Balanse

Beløp i: NOK	Note	2025	2024
BALANSE - EIENDELER			
Anleggsmidler			
Immaterielle eiendeler			
Utsatt skattefordel	5	738 198	776 857
Sum immaterielle eiendeler		738 198	776 857
Varige driftsmidler			
Tomter, bygninger o.a. fast eiendom		226 121	265 280
Driftsløsøre, inventar o.a. utstyr		630 709	438 586
Sum varige driftsmidler	3	856 830	703 866
Finansielle anleggsmidler			
Investeringer i aksjer		129 535	129 535
Andre langsiktige fordringer		196 400	408 900
Sum finansielle anleggsmidler		325 935	538 435
Sum anleggsmidler		1 920 963	2 019 158
Omløpsmidler			
Varer			
Sum varer			9 726 250
Fordringer			
Kundefordringer		12 264	2 356 250
Andre kortsiktige fordringer		256 746	121 841
Sum fordringer		269 010	2 478 091
Bankinnskudd, kontanter og lignende			
Bankinnskudd, kontanter o.l.	7	10 231 464	721 796
Sum bankinnskudd, kontanter og lignende		10 231 464	721 796
Sum omløpsmidler		10 500 474	12 926 137
SUM EIENDELER		12 421 437	14 945 295



Balanse

Beløp i: NOK	Note	2025	2024
BALANSE - EGENKAPITAL OG GJELD			
Egenkapital			
Innskutt egenkapital			
Aksjekapital	8	500 000	500 000
Beholdning av egne aksjer	8		
Overkurs		166 667	166 667
Sum innskutt egenkapital		666 667	666 667
Opptjent egenkapital			
Annen egenkapital		10 688 279	9 643 720
Sum opptjent egenkapital		10 688 278	9 643 719
Sum egenkapital	6	11 354 945	10 310 386
Gjeld			
Langsiktig gjeld			
Annen langsiktig gjeld			
Øvrig langsiktig gjeld			2 000 000
Sum annen langsiktig gjeld			2 000 000
Sum langsiktig gjeld			2 000 000
Kortsiktig gjeld			
Leverandørgjeld		221 012	187 544
Betalbar skatt	5	260 498	92 829
Skyldig offentlige avgifter		229 838	181 781
Annen kortsiktig gjeld		355 143	2 172 755
Sum kortsiktig gjeld		1 066 491	2 634 909
Sum gjeld		1 066 491	4 634 909
SUM EGENKAPITAL OG GJELD		12 421 437	14 945 295



Brønnøysundregistrene

ÅRSREGNSKAP FOR REGNSKAPSÅRET 2025 - GENERELL INFORMASJON

Journalnummer: 2026 396352

Virksomheten

Organisasjonsnummer: 966 227 419
Organisasjonsform: Aksjeselskap
Foretaksnavn: RØST FISKEINDUSTRI AS
Forretningsadresse: Tyvsøyveien 24
8064 RØST

Regnskapsår

Årsregnskapets periode: 01.01.2025 - 31.12.2025

Konsern

Morselskap i konsern: Nei

Regnskapsregler

Regler for små foretak benyttet: Ja
Benyttet ved utarbeidelsen av
årsregnskapet: Regnskapslovens alminnelige regler

Årsregnskapet fastsatt av kompetent organ

Bekreftet av: John Holm
Dato for fastsettelse av årsregnskapet: 16.04.2026

Grunnlag for avgivelse

År 2025: Årsregnskap er elektronisk innlevert.
År 2024: Tall er hentet fra elektronisk innlevert årsregnskap fra 2025.

Virksomheten sitt øverste organ er ansvarlig for at årsregnskapet er signert. Det er mulig å levere årsregnskap uten signatur fordi sikkerheten for rett rapportering er ivaretatt ved at innsenderen har rolle/rettighet for innsending i Altinn. Navnet på representanten, som bekrefter at årsregnskapet er godkjent, er i tillegg oppgitt.

Brønnøysundregistrene, 20.05.2026



Organisasjonsnr: 966 227 419
RØST FISKEINDUSTRI AS

RESULTATREGNSKAP

Beløp i: NOK	Note	2025	2024
RESULTATREGNSKAP			
Inntekter			
Salgsinntekt		22 200 755	17 403 659
Annen driftsinntekt		726 024	175 490
Sum inntekter		22 926 779	17 579 149
Kostnader			
Endring i beholdning av varer under tilvirkning og ferdig tilvirkede varer		9 726 250	907 250
Varekostnad		6 389 002	9 074 347
Lønnskostnad	2	3 514 038	3 867 226
Avskrivninger	3	233 840	283 365
Annen driftskostnad		2 282 166	1 999 318
Sum kostnader		22 145 295	16 131 506
Driftsresultat		781 484	1 447 643
Finansinntekter og finanskostnader			
Annen renteinntekt		181 606	118 100
Annen finansinntekt	4	471 869	387 123
Sum finansinntekter		653 475	505 222
Annen rentekostnad		747	2 997
Annen finanskostnad	4	90 495	142 045
Sum finanskostnader		91 242	145 043
Netto finans		562 232	360 180
Resultat før skattekostnad		1 343 716	1 807 823
Skattekostnad på resultat	5	299 157	393 202
Årsresultat	6	1 044 559	1 414 621
Årsresultat etter minoritetsinteresser		1 044 559	1 414 621
Totalresultat		1 044 559	1 414 621
Overføringer og disponeringer			
Avgitt konsernbidrag			1 404 000
Avsatt til annen egenkapital		1 044 559	10 621
Sum overføringer og disponeringer		1 044 559	1 414 621



Organisasjonsnr: 966 227 419
RØST FISKEINDUSTRI AS

BALANSE

Beløp i: NOK	Note	2025	2024
--------------	------	------	------

BALANSE - EIENDELER

Anleggsmidler

Immaterielle eiendeler

Utsatt skattefordel	5	738 198	776 857
Sum immaterielle eiendeler		738 198	776 857

Varige driftsmidler

Tomter, bygninger o.a. fast eiendom		226 121	265 280
Driftsløsøre, inventar o. a. utstyr		630 709	438 586
Sum varige driftsmidler	3	856 830	703 866

Finansielle anleggsmidler

Investeringer i aksjer		129 535	129 535
Andre langsiktige fordringer		196 400	408 900
Sum finansielle anleggsmidler		325 935	538 435

Sum anleggsmidler		1 920 963	2 019 158
--------------------------	--	------------------	------------------

Omløpsmidler

Varer

Sum varer			9 726 250
------------------	--	--	------------------

Fordringer

Kundefordringer		12 264	2 356 250
Andre kortsiktige fordringer		256 746	121 841
Sum fordringer		269 010	2 478 091

Bankinnskudd, kontanter og lignende

Bankinnskudd, kontanter o. l.	7	10 231 464	721 796
Sum bankinnskudd, kontanter og lignende		10 231 464	721 796

Sum omløpsmidler		10 500 474	12 926 137
-------------------------	--	-------------------	-------------------

SUM EIENDELER		12 421 437	14 945 295
----------------------	--	-------------------	-------------------

BALANSE - EGENKAPITAL OG GJELD

Egenkapital

Innskutt egenkapital



Aksjekapital	8	500 000	500 000
Beholdning av egne aksjer	8		
Overkurs		166 667	166 667
Sum innskutt egenkapital		666 667	666 667
Opptjent egenkapital			
Annen egenkapital		10 688 279	9 643 720
Sum opptjent egenkapital		10 688 278	9 643 719
Sum egenkapital	6	11 354 945	10 310 386
Gjeld			
Langsiktig gjeld			
Annen langsiktig gjeld			
Øvrig langsiktig gjeld			2 000 000
Sum annen langsiktig gjeld			2 000 000
Sum langsiktig gjeld			2 000 000
Kortsiktig gjeld			
Leverandørgjeld		221 012	187 544
Betalbar skatt	5	260 498	92 829
Skyldig offentlige avgifter		229 838	181 781
Annen kortsiktig gjeld		355 143	2 172 755
Sum kortsiktig gjeld		1 066 491	2 634 909
Sum gjeld		1 066 491	4 634 909
SUM EGENKAPITAL OG GJELD		12 421 437	14 945 295



Organisasjonsnr: 966 227 419
RØST FISKEINDUSTRI AS

NOTEOPPLYSNINGER - SELSKAP

- alle poster oppgitt i hele tall

Note

Antall årsverk i regnskapsåret
9.00



Revisorer, rådgivere & advokater

Cedra Norge Rago AS
Jernbaneveien 100
8037 Bodø, Norge
Tlf: +47 322 64 100

Til generalforsamlingen i Røst Fiskeindustri AS

Uavhengig revisors beretning

Konklusjon

Vi har revidert årsregnskapet for Røst Fiskeindustri AS som består av balanse per 31. desember 2025, resultatregnskap for regnskapsåret avsluttet per denne datoen og noter til årsregnskapet, herunder et sammendrag av viktige regnskapsprinsipper.

Etter vår mening

- oppfyller årsregnskapet gjeldende lovkrav, og
- gir årsregnskapet et rettviseende bilde av selskapets finansielle stilling per 31. desember 2025, og av dets resultater for regnskapsåret avsluttet per denne datoen i samsvar med regnskapslovens regler og god regnskapsskikk i Norge.

Grunnlag for konklusjonen

Vi har gjennomført revisjonen i samsvar med International Standards on Auditing (ISA-ene). Våre oppgaver og plikter i henhold til disse standardene er beskrevet nedenfor under *Revisors oppgaver og plikter ved revisjonen av årsregnskapet*. Vi er uavhengige av selskapet i samsvar med kravene i relevante lover og forskrifter i Norge og International Code of Ethics for Professional Accountants (inkludert internasjonale uavhengighetsstandarder) utstedt av International Ethics Standards Board for Accountants (IESBA-reglene), og vi har overholdt våre øvrige etiske forpliktelser i samsvar med disse kravene. Innhentet revisjonsbevis er etter vår vurdering tilstrekkelig og hensiktsmessig som grunnlag for vår konklusjon.

Styrets og daglig leders ansvar for årsregnskapet

Styret og daglig leder (ledelsen) er ansvarlige for å utarbeide årsregnskapet og for at det gir et rettviseende bilde i samsvar med regnskapslovens regler og god regnskapsskikk i Norge. Ledelsen er også ansvarlig for slik internkontroll som den finner nødvendig for å kunne utarbeide et regnskap som ikke inneholder vesentlig feilinformasjon, verken som følge av misligheter eller utilsiktede feil.

Ved utarbeidelsen av årsregnskapet må ledelsen ta standpunkt til selskapets evne til fortsatt drift og opplyse om forhold av betydning for fortsatt drift. Forutsetningen om fortsatt drift skal legges til grunn for årsregnskapet så lenge det ikke er sannsynlig at virksomheten vil bli avvirket.

Revisors oppgaver og plikter ved revisjonen av årsregnskapet

Vårt mål er å oppnå betryggende sikkerhet for at årsregnskapet som helhet ikke inneholder vesentlig feilinformasjon, verken som følge av misligheter eller utilsiktede feil, og å avgi en revisjonsberetning som inneholder vår konklusjon. Betryggende sikkerhet er en høy grad av sikkerhet, men ingen garanti for at en revisjon utført i samsvar med ISA-ene, alltid vil avdekke vesentlig feilinformasjon. Feilinformasjon kan oppstå som følge av misligheter eller utilsiktede feil. Feilinformasjon er å anse som vesentlig dersom den enkeltvis eller samlet med rimelighet kan forventes å påvirke de økonomiske beslutningene som brukerne foretar på grunnlag av årsregnskapet.

Som del av en revisjon i samsvar med ISA-ene, utøver vi profesjonelt skjønn og utviser profesjonell skepsis gjennom hele revisjonen. I tillegg:

- identifiserer og vurderer vi risikoen for vesentlig feilinformasjon i regnskapet, enten det skyldes misligheter eller utilsiktede feil. Vi utformer og gjennomfører revisjonshandlinger for å håndtere slike risikoer, og innhenter revisjonsbevis som er tilstrekkelig og hensiktsmessig som grunnlag for vår konklusjon. Risikoen for at vesentlig feilinformasjon som følge av misligheter ikke blir avdekket, er høyere enn for feilinformasjon som skyldes utilsiktede feil, siden misligheter kan innebære samarbeid, forfalskning, bevisste utelatelser, uriktige fremstillinger eller overstyring av internkontroll.
- opparbeider vi oss en forståelse av intern kontroll som er relevant for revisjonen, for å utforme revisjonshandlinger som er hensiktsmessige etter omstendighetene, men ikke for å gi uttrykk for en mening om effektiviteten av selskapets interne kontroll.
- evaluerer vi om de anvendte regnskapsprinsippene er hensiktsmessige og om regnskapsestimaterne og tilhørende noteopplysninger utarbeidet av ledelsen er rimelige.



Cedra

Revisorer, rådgivere & advokater

- konkluderer vi på om ledelsens bruk av fortsatt drift-forutsetningen er hensiktsmessig, og, basert på innhentede revisjonsbevis, hvorvidt det foreligger vesentlig usikkerhet knyttet til hendelser eller forhold som kan skape tvil av betydning om selskapets evne til fortsatt drift. Dersom vi konkluderer med at det eksisterer vesentlig usikkerhet, kreves det at vi i revisjonsberetningen henleder oppmerksomheten på tilleggsopplysningene i årsregnskapet, eller, dersom slike tilleggsopplysninger ikke er tilstrekkelige, at vi modifierer vår konklusjon. Våre konklusjoner er basert på revisjonsbevis innhentet frem til datoen for revisjonsberetningen. Etterfølgende hendelser eller forhold kan imidlertid medføre at selskapet ikke kan fortsette driften.
- evaluerer vi den samlede presentasjonen, strukturen og innholdet i årsregnskapet, inkludert tilleggsopplysningene, og hvorvidt årsregnskapet gir uttrykk for de underliggende transaksjonene og hendelsene på en måte som gir et rettviseende bilde.

Vi kommuniserer med styret blant annet om det planlagte innholdet i og tidspunkt for revisjonsarbeidet og eventuelle vesentlige funn i revisjonen, herunder vesentlige svakheter i intern kontroll som vi avdekker gjennom revisjonen.

Bodø, 16. april 2026
Cedra Norge Rago AS

Vegard Johansen

Statsautorisert revisor
(elektronisk signert)



 **Securely signed with Brevio**

This document is electronically signed and sealed with Brevio under **eIDAS**, valid in all EU states. Signatures comply with **eIDAS** and **PADES** standards.

The identities of the signers are listed below:

2026-04-16 15:01:44 UTC+02:00


Vegard Johansen

 **bankID**

NO BankID - 9578-5995-4-44813

 **This document package contains:**

- The original document
- Closing page (this page)

 Electronic signatures are not visible but digitally integrated.



Årsregnskap

2025

Røst Fiskeindustri AS

Org.nr.:966 227 419



Resultatregnskap			
Røst Fiskeindustri AS			
Driftsinntekter og driftskostnader	Note	2025	2024
Salgsinntekt		22 200 755	17 403 659
Annen driftsinntekt		726 024	175 490
Sum driftsinntekter		<u>22 926 779</u>	<u>17 579 149</u>
Varekostnad		6 389 002	9 074 347
Endring av varelager		9 726 250	907 250
Lønnskostnad	2	3 514 038	3 867 226
Avskrivninger	3	233 840	283 365
Annen driftskostnad		2 282 166	1 999 318
Sum driftskostnader		<u>22 145 295</u>	<u>16 131 506</u>
Driftsresultat		<u>781 484</u>	<u>1 447 643</u>
Finansinntekter og finanskostnader			
Annen renteinntekt		181 606	118 100
Annen finansinntekt	4	471 869	387 123
Annen rentekostnad		747	2 997
Annen finanskostnad	4	90 495	142 045
Resultat av finansposter		<u>562 232</u>	<u>360 180</u>
Resultat før skattekostnad		1 343 716	1 807 823
Skattekostnad på resultat	5	299 157	393 202
Resultat		<u>1 044 559</u>	<u>1 414 621</u>
Årsresultat	6	<u>1 044 559</u>	<u>1 414 621</u>
Overføringer			
Avsatt konsernbidrag		0	1 404 000
Avsatt til annen egenkapital		1 044 559	10 621
Sum overføringer		<u>1 044 559</u>	<u>1 414 621</u>



Balanse			
Røst Fiskeindustri AS			
Eiendeler	Note	2025	2024
Anleggsmidler			
Immaterielle eiendeler			
Utsatt skattefordel	5	738 198	776 857
Sum immaterielle eiendeler		<u>738 198</u>	<u>776 857</u>
Varige driftsmidler			
Tomter, bygninger o.a. fast eiendom		226 121	265 280
Driftsløsøre, inventar o.a. utstyr		630 709	438 586
Sum varige driftsmidler	3	<u>856 830</u>	<u>703 866</u>
Finansielle anleggsmidler			
Investeringer i aksjer		129 535	129 535
Andre langsiktige fordringer		196 400	408 900
Sum finansielle anleggsmidler		<u>325 935</u>	<u>538 435</u>
Sum anleggsmidler		<u>1 920 963</u>	<u>2 019 158</u>
Omløpsmidler			
Lager av varer og annen beholdning		0	9 726 250
Fordringer			
Kundefordringer		12 264	2 356 250
Andre kortsiktige fordringer		256 746	121 841
Sum fordringer		<u>269 010</u>	<u>2 478 091</u>
Bankinnskudd, kontanter o.l.	7	10 231 464	721 796
Sum omløpsmidler		<u>10 500 474</u>	<u>12 926 137</u>
Sum eiendeler		<u>12 421 437</u>	<u>14 945 295</u>



Balanse			
Røst Fiskeindustri AS			
Egenkapital og gjeld	Note	2025	2024
Innskutt egenkapital			
Aksjekapital	8	500 000	500 000
Overkurs		166 667	166 667
Sum innskutt egenkapital		<u>666 667</u>	<u>666 667</u>
Opptjent egenkapital			
Annen egenkapital		10 688 279	9 643 720
Sum opptjent egenkapital		<u>10 688 278</u>	<u>9 643 719</u>
Sum egenkapital	6	<u>11 354 945</u>	<u>10 310 386</u>
Gjeld			
Annen langsiktig gjeld			
Øvrig langsiktig gjeld		0	2 000 000
Sum annen langsiktig gjeld		<u>0</u>	<u>2 000 000</u>
Kortsiktig gjeld			
Leverandørgjeld		221 012	187 544
Betalbar skatt	5	260 498	92 829
Skyldig offentlige avgifter		229 838	181 781
Annen kortsiktig gjeld		355 143	2 172 755
Sum kortsiktig gjeld		<u>1 066 491</u>	<u>2 634 909</u>
Sum gjeld		<u>1 066 491</u>	<u>4 634 909</u>
Sum egenkapital og gjeld		<u>12 421 437</u>	<u>14 945 295</u>
Røst, den			
_____ John Bjarne Holm styreleder/daglig leder		_____ Janne Bodil Clausen Andreassen styremedlem	
Røst Fiskeindustri AS		Side 4	



Noter 2025

Note 1 Regnskapsprinsipper

I årsregnskapet er alle poster verdsatt og periodisert i overensstemmelse med regnskapslovens bestemmelser og reglene som følger av god regnskapsskikk. Årsregnskapet er avlagt under de forenklede reglene for små foretak.

Klassifisering og vurdering av balanseposter

Eiendel er bestemt til varig eie eller bruk, samt fordringer med forfall mer enn ett år etter balansedagen er medtatt som anleggsmidler. Eiendeler som er tilknyttet varekretsløpet og øvrige eiendeler er klassifisert som omløpsmidler. Gjeld med forfall senere enn ett år etter balansedagen er oppført som langsiktig gjeld.

Omløpsmidler vurderes til laveste av anskaffelseskost og virkelig verdi. Kortsiktig gjeld balanseføres til nominelt beløp på etableringstidspunktet. Varige driftsmidler er vurdert til anskaffelseskost etter fradrag for bedriftsøkonomiske avskrivninger som er beregnet på grunnlag av kostpris og antatt økonomisk levetid.

Fordringer

Fordringer er oppført i balansen med fordringens pålydende etter fradrag for konstaterte og forventede tap.

Varer

Varer er vurdert til det laveste av anskaffelseskost og netto salgsverdi. Egentilvirkede varer er vurdert til full tilvirkningskost.

Skattekostnad og utsatt skatt

Skattekostnaden er knyttet til det regnskapsmessige resultat og består av betalbar skatt og endring i utsatt skatt. Utsatt skatt/skattefordel er beregnes med gjeldende skattesatser på grunnlag av midlertidige forskjeller som eksisterer mellom regnskapsmessige og skattemessige verdier, samt eventuelt ligningsmessig underskudd til fremføring ved utgangen av regnskapsåret. Skatteøkende og skattereduserende midlertidige forskjeller som reverserer eller kan reversere i samme periode er utlignet. Oppføring av utsatt skattefordel på netto skattereduserende forskjeller som ikke er utlignet og underskudd til fremføring, er begrunnet med antatt fremtidig inntjening. Utsatt skatt og skattefordel som kan balanseføres er oppført netto i balansen.

Driftsinntekter og driftskostnader

Inntektsføring skjer etter opptjeningsprinsippet som normalt vil være leveringstidspunktet for varer og tjenester. Eksportsalg leveres DDP, altså anses varen levert når den har ankommet mottakers destinasjon. Kostnader medtas etter sammenstillingsprinsippet, dvs. at kostnader medtas i samme periode som tilhørende inntekter inntektsføres.

Utenlandsk valuta

Fordringer og gjeld i utenlandsk valuta vurderes etter kursen ved regnskapsårets slutt. Kursgevinster og kurstap knyttet til varesalg og varekjøp i utenlandsk valuta føres som valutagevinst og valutatap.



Noter 2025

Note 2 Lønnskostnader, antall ansatte, godtgjørelser, lån til ansatte m.m.

Lønnskostnader	2025	2024
Lønninger	3 291 806	3 643 058
Arbeidsgiveravgift	170 043	188 713
Pensjonskostnader	22 824	20 796
Andre ytelser	29 365	14 660
Sum	3 514 038	3 867 226

Gjennomsnittlig antall årsverk: 8 9

Det er ikke ytet lån eller stilt sikkerhet til fordel for daglig leder, ansatt, styret eller aksjeeiere.

Pensjonsforpliktelser

Selskapet er pliktig til å ha tjenstepensjonsordning etter lov om obligatorisk tjenstepensjon. Selskapet har en innskuddsbasert kollektiv pensjonsordning. Pensjonspremien føres som pensjonskostnad og bokføres sammen med lønnskostnader. Selskapets pensjonsordninger tilfredsstiller kravene i loven.

Note 3 Anleggsmidler

	Bygninger og tomter	Driftsløsøre, inventar ol.	Sum
Anskaffelseskost pr. 01.01.25	11 051 389	6 898 782	17 950 171
+ Tilgang kjøpte driftsmidler		386 804	386 804
= Anskaffelseskost 31.12.25	11 051 389	7 285 586	18 336 975
Akkumulerte avskrivninger 31.12.25	10 825 268	6 654 877	17 480 146
= Bokført verdi 31.12.25	226 121	630 709	856 830
Årets ordinære avskrivninger	39 159	194 681	233 840
Økonomisk levetid	10-20 år	5-10 år	
Avskrivningsplan	Lineær	Lineær	



Noter 2025

Note 4 Spesifikasjon av finansinntekter og finanskostnader

Finansinntekter	2025	2024
Agio gevinst	471 869	321 123
Aksjeutbytte	0	66 000
Sum finansinntekter	471 869	387 123

Finanskostnader	2025	2024
Agio tap	90 495	112 045
Tap av aksjer	0	30 000
Sum finanskostnader	90 495	142 045



Noter 2025

Note 5 Skatt

Årets skattekostnad	2025	2024
Resultatført skatt på ordinært resultat:		
Betalbar skatt	260 498	488 829
Endring i utsatt skattefordel	38 659	-95 627
Skattekostnad ordinært resultat	299 157	393 202
Skattepliktig inntekt:		
Resultat før skatt	1 343 716	1 807 823
Permanente forskjeller	16 088	-20 536
Endring i midlertidige forskjeller	-175 721	434 665
Avgitt konsernbidrag	0	-1 800 000
Skattepliktig inntekt	1 184 084	421 952
Betalbar skatt i balansen:		
Betalbar skatt på årets resultat	260 498	488 829
Betalbar skatt på avgitt konsernbidrag	0	-396 000
Sum betalbar skatt i balansen	260 498	92 829

Skatteeffekten av midlertidige forskjeller som har gitt opphav til utsatt skatt og utsatte skattefordeler, spesifisert på typer av midlertidige forskjeller

	2025	2024	Endring
Varige driftsmidler	-3 472 952	-3 678 050	-205 097
Gevinst – og tapskonto	117 507	146 884	29 377
Sum	-3 355 445	-3 531 166	-175 721
Grunnlag for utsatt skattefordel	-3 355 445	-3 531 166	-175 721
Utsatt skattefordel (22 %)	-738 198	-776 857	-38 659

Note 6 Egenkapital

	Aksjekapital	Overkurs	Annen egenkapital	Sum egenkapital
Pr. 31.12.2024	500 000	166 667	9 643 719	10 310 386
Årets resultat			1 044 559	1 044 559
Pr. 31.12.2025	500 000	166 667	10 688 278	11 354 945



Noter 2025

Note 7 Bankinnskudd

I posten inngår bundne skattetrekksmidler på kr. 200 390.

Note 8 Aksjonærer

Aksjekapitalen i Røst Fiskeindustri AS pr. 31.12 består av:

	Antall	Pålydende	Bokført
Ordinære aksjer	600	833,3	500 000
Sum	600		500 000

Eierstruktur

De største aksjonærene i % pr. 31.12 var:

	Ordinære	Eierandel	Stemmeandel
J Holm Holding AS	600	100,0	100,0

Daglig leder/Styrets leder John B. Holm er eneaksjonær i J Holm Holding AS



 **Securely signed with Brevio**

This document is electronically signed and sealed with Brevio under **eIDAS**, valid in all EU states. Signatures comply with **eIDAS** and **PADES** standards.

The identities of the signers are listed below:

2026-04-16 08:44:49 UTC+02:00

Janne Bodil Clausen Andreas...

 **bankID**


NO BankID - 9578-5994-4-641104

2026-04-16 11:10:46 UTC+02:00


John Bjarne Holm

 **bankID**

NO BankID - 9578-5994-4-559629

 **This document package contains:**

- The original document
- Closing page (this page)

 Electronic signatures are not visible but digitally integrated.