



ÅRSREGNSKAPET FOR REGNSKAPSÅRET 2021 - GENERELL INFORMASJON

Enheten

Organisasjonsnummer: 983 457 681
Organisasjonsform: Aksjeselskap
Foretaksnavn: BRANDO KIDS AS
Forretningsadresse: Nordre gate 6
7011 TRONDHEIM

Regnskapsår

Årsregnskapets periode: 01.01.2021 - 31.12.2021

Konsern

Morselskap i konsern: Nei

Regnskapsregler

Regler for små foretak benyttet: Ja
Benyttet ved utarbeidelsen av årsregnskapet til selskapet: Regnskapslovens alminnelige regler

Årsregnskapet fastsatt av kompetent organ

Bekreftet av representant for selskapet: Jon Smestad
Dato for fastsettelse av årsregnskapet: 30.06.2022

Grunnlag for avgivelse

År 2021: Årsregnskapet er elektronisk innlevert
År 2020: Tall er hentet fra elektronisk innlevert årsregnskap fra 2021

Det er ikke krav til at årsregnskapet m.v. som sendes til Regnskapsregisteret er undertegnet. Kontrollen på at dette er utført ligger hos revisor/enhetens øverste organ. Sikkerheten ivaretas ved at innsender har rolle/rettighet for innsending av årsregnskapet via Altinn, og ved at det bekreftes at årsregnskapet er fastsatt av kompetent organ.

Brønnøysundregistrene, 16.07.2023



Resultatregnskap

Beløp i: NOK	Note	2021	2020
RESULTATREGNSKAP			
Inntekter			
Salgsinntekt	9	84 702 020	81 754 725
Annen driftsinntekt	9	1 511 375	1 069 585
Sum inntekter		86 213 395	82 824 310
Kostnader			
Varekostnad		43 775 700	43 142 421
Lønnskostnad	3	19 722 324	17 675 839
Avskrivning	4	831 254	536 401
Annen driftskostnad	3	21 912 555	19 899 614
Sum kostnader		86 241 833	81 254 275
Driftsresultat		-28 438	1 570 035
Finansinntekter og finanskostnader			
Annen finansinntekt		50 967	25 338
Sum finansinntekter		50 967	25 338
Annen finanskostnad		322 954	298 884
Sum finanskostnader		322 954	298 884
Netto finans		-271 987	-273 546
Ordinært resultat før skattekostnad		-300 425	1 296 489
Skattekostnad på ordinært resultat	10	-66 094	285 227
Ordinært resultat etter skattekostnad		-234 331	1 011 262
Årsresultat		-234 331	1 011 262
Overføringer og disponeringer			
Overføringer annen egenkapital	7	-234 331	1 011 262
Sum overføringer og disponeringer		-234 331	1 011 262



Balanse

Beløp i: NOK	Note	2021	2020
BALANSE - EIENDELER			
Anleggsmidler			
Immaterielle eiendeler			
Utsatt skattefordel	10	418 010	737 826
Sum immaterielle eiendeler		418 010	737 826
Varige driftsmidler			
Driftsløsøre, inventar, verktøy, kontormaskiner ol	4, 6	4 314 723	403 783
Sum varige driftsmidler		4 314 723	403 783
Sum anleggsmidler		4 732 733	1 141 609
Omløpsmidler			
Varer			
Sum varer	6	16 084 449	12 190 457
Fordringer			
Kundefordringer	6, 8	2 228 686	727 499
Andre fordringer	8	2 992 880	1 481 018
Sum fordringer		5 221 566	2 208 517
Bankinnskudd, kontanter og lignende			
Sum bankinnskudd, kontanter og lignende	5	658 613	559 227
Sum omløpsmidler		21 964 628	14 958 201
SUM EIENDELER		26 697 361	16 099 810
BALANSE - EGENKAPITAL OG GJELD			
Egenkapital			
Innskutt egenkapital			
Aksjekapital	2, 7	100 000	100 000
Annen innskutt egenkapital	7	1 368 228	
Sum innskutt egenkapital		1 468 228	100 000



Balanse

Beløp i: NOK	Note	2021	2020
Opptjent egenkapital			
Annen egenkapital	7	491 625	725 956
Sum opptjent egenkapital		491 625	725 956
Sum egenkapital		1 959 853	825 956
Sum langsiktig gjeld		0	0
Kortsiktig gjeld			
Leverandørgjeld	8	3 942 539	2 595 339
Skyldige offentlige avgifter	5	4 579 612	4 300 451
Annen kortsiktig gjeld	8	16 215 357	8 378 064
Sum kortsiktig gjeld		24 737 508	15 273 854
Sum gjeld		24 737 508	15 273 854
SUM EGENKAPITAL OG GJELD		26 697 361	16 099 810



Brønnøysundregistrene

ÅRSREGNSKAP FOR REGNSKAPSÅRET 2021 - GENERELL INFORMASJON

Journalnummer: 2022 877277

Enheten

Organisasjonsnummer: 983 457 681
Organisasjonsform: Aksjeselskap
Foretaksnavn: BRANDO KIDS AS
Forretningsadresse: Nedre Baklandet 2
7014 TRONDHEIM

Regnskapsår

Årsregnskapets periode: 01.01.2021 - 31.12.2021

Konsern

Morselskap i konsern: Nei

Regnskapsregler

Regler for små foretak benyttet: Ja
Benyttet ved utarbeidelsen av
årsregnskapet til selskapet: Regnskapslovens alminnelige regler

Årsregnskapet fastsatt av kompetent organ

Bekreftet av representant for selskapet: Jon Smestad
Dato for fastsettelse av årsregnskapet: 30.06.2022

Grunnlag for avgivelse

År 2021: Årsregnskap er elektronisk innlevert.
År 2020: Tall er hentet fra elektronisk innlevert årsregnskap fra 2021.

Det er ikke krav til at årsregnskapet m.v. som sendes til Regnskapsregisteret er undertegnet. Kontrollen på at dette er utført ligger hos revisor/enhetens øverste organ. Sikkerheten ivaretas ved at innsender har rolle/rettighet for innsending av årsregnskapet via Altinn, og ved at det bekreftes at årsregnskapet er fastsatt av kompetent organ.

Brønnøysundregistrene, 16.08.2022



Organisasjonsnr: 983 457 681
BRANDO KIDS AS

RESULTATREGNSKAP

Beløp i: NOK	Note	2021	2020
RESULTATREGNSKAP			
Inntekter			
Salgsinntekt	9	84 702 020	81 754 725
Annen driftsinntekt	9	1 511 375	1 069 585
Sum inntekter		86 213 395	82 824 310
Kostnader			
Varekostnad		43 775 700	43 142 421
Lønnskostnad	3	19 722 324	17 675 839
Avskrivning	4	831 254	536 401
Annen driftskostnad	3	21 912 555	19 899 614
Sum kostnader		86 241 833	81 254 275
Driftsresultat		-28 438	1 570 035
Finansinntekter og finanskostnader			
Annen finansinntekt		50 967	25 338
Sum finansinntekter		50 967	25 338
Annen finanskostnad		322 954	298 884
Sum finanskostnader		322 954	298 884
Netto finans		-271 987	-273 546
Ordinært resultat før skattekostnad			
Skattekostnad på ordinært resultat	10	-66 094	285 227
Ordinært resultat etter skattekostnad		-234 331	1 011 262
Årsresultat		-234 331	1 011 262
Overføringer og disponeringer			
Overføringer annen egenkapital	7	-234 331	1 011 262
Sum overføringer og disponeringer		-234 331	1 011 262



Organisasjonsnr: 983 457 681
BRANDO KIDS AS

BALANSE

Beløp i: NOK	Note	2021	2020
BALANSE - EIENDELER			
Anleggsmidler			
Immaterielle eiendeler			
Utsatt skattefordel	10	418 010	737 826
Sum immaterielle eiendeler		418 010	737 826
Varige driftsmidler			
Driftsløsøre, inventar, verktøy, kontormaskiner ol	4, 6	4 314 723	403 783
Sum varige driftsmidler		4 314 723	403 783
Sum anleggsmidler		4 732 733	1 141 609
Omløpsmidler			
Varer			
Sum varer	6	16 084 449	12 190 457
Fordringer			
Kundefordringer	6, 8	2 228 686	727 499
Andre fordringer	8	2 992 880	1 481 018
Sum fordringer		5 221 566	2 208 517
Bankinnskudd, kontanter og lignende			
Sum bankinnskudd, kontanter og lignende	5	658 613	559 227
Sum omløpsmidler		21 964 628	14 958 201
SUM EIENDELER		26 697 361	16 099 810
BALANSE - EGENKAPITAL OG GJELD			
Egenkapital			
Innskutt egenkapital			
Aksjekapital	2, 7	100 000	100 000
Annen innskutt egenkapital	7	1 368 228	
Sum innskutt egenkapital		1 468 228	100 000
Opptjent egenkapital			
Annen egenkapital	7	491 625	725 956
Sum opptjent egenkapital		491 625	725 956
Sum egenkapital		1 959 853	825 956
Sum langsiktig gjeld		0	0



Kortsiktig gjeld			
Leverandørgjeld	8	3 942 539	2 595 339
Skyldige offentlige avgifter	5	4 579 612	4 300 451
Annen kortsiktig gjeld	8	16 215 357	8 378 064
Sum kortsiktig gjeld		24 737 508	15 273 854
Sum gjeld		24 737 508	15 273 854
SUM EGENKAPITAL OG GJELD		26 697 361	16 099 810



Organisasjonsnr: 983 457 681
BRANDO KIDS AS

NOTEOPPLYSNINGER - SELSKAP - alle poster oppgitt i hele tall

Note
2

Antall aksjer og aksjeeiere

<u>Aksjeklasse</u>	<u>Ant. aksjer</u>	<u>Pålydende</u>	<u>Bokført verdi</u>
Ordinære aksjer	100.00	1000.00	100000.00
<u>Aksjeeiere - fritekst</u>	<u>Antall</u>	<u>Eierandel</u>	<u>Aksjeklasse</u>
Angen Group AS	96.00	96.00%	Ordinære aksjer
Presso AS	4.00	4.00%	Ordinære aksjer
<u>Sum</u>	<u>Sum antall</u>	<u>Sum eierandel</u>	
	100.00	100.00%	

Note
3

Lønn og ytelser

<u>Lønn</u>	<u>Årets</u>	<u>Fjorårets</u>
	16973247.00	15315263.00
<u>Arbeidsqiveravgift</u>	<u>Årets</u>	<u>Fjorårets</u>
	2388896.00	2074029.00
<u>Pensjonskostnader</u>	<u>Årets</u>	<u>Fjorårets</u>
	246661.00	244438.00
<u>Andre ytelser</u>	<u>Årets</u>	<u>Fjorårets</u>
	113520.00	42107.00
<u>Sum lønnskostnader</u>	<u>Årets</u>	<u>Fjorårets</u>
	19722324.00	17675837.00

Note

Ytelser til ledende personer
Er det gitt ytelser til ledende person: Nei

Ytelser til daglig leder

<u>Ytelser</u>	<u>Lønn</u>	<u>Pensj.forpl.</u>	<u>Andre godtgj.</u>
----------------	-------------	---------------------	----------------------



Daglig leder lønnes gjennom morselskapet, Angen Group AS. Det er etablert managementavtaler for kjøp av tjenester knyttet til administrasjon og ledelse fra mor- og datterselskap. Alle transaksjoner skjer etter armlengdeprinsippet. Selskapet er pliktig til å ha tjenstepensjonsordning etter lov om obligatorisk tjenstepensjon. Selskapets pensjonsordninger tilfredstiller kravene i denne lov.

Note

Ytelser til revisjon

<u>Revisjon</u>	<u>Årets</u>	<u>Fjorårets</u>
	140290.00	118500.00
<u>Sum godtgjørelse til revisor</u>	<u>Årets</u>	<u>Fjorårets</u>
	140290.00	118500.00

Note

Antall årsverk i regnskapsåret

Virksomheten har hatt følgende antall årsverk:
41.50

Note

Lån og sikkerhetsstillelse til ledende personer og aksjeeiere

Er det gitt lån eller sikkerhetsstillelse til ledende personer: Nei

Det er ikke gitt lån og sikkerhetsstillelse til ledende ansatte og aksjeeiere.

Omløpsmidler Startdato Sluttdato Endring

Skattemessig fremf.undersk. Startdato Sluttdato Endring

Kortsiktig gjeld Startdato Sluttdato Endring



Brando Kids AS

Årsrapport for 2021

Årsregnskap
- Resultatregnskap
- Balanse
- Noter

Revisjonsberetning



Brando Kids AS

Resultatregnskap

	Note	2021	2020
Driftsinntekter			
Salgsinntekt	9	84 702 020	81 754 725
Annen driftsinntekt	9	1 511 375	1 069 585
Sum driftsinntekter		<u>86 213 395</u>	<u>82 824 310</u>
Driftskostnader			
Varekostnad		43 775 700	43 142 421
Lønnskostnad	3	19 722 324	17 675 839
Avskrivning	4	831 254	536 401
Annen driftskostnad	3	21 912 555	19 899 614
Sum driftskostnader		<u>86 241 833</u>	<u>81 254 275</u>
Driftsresultat		<u>-28 438</u>	<u>1 570 035</u>
Finansinntekter og finanskostnader			
Annen finansinntekt		50 967	25 338
Annen finanskostnad		322 954	298 884
Netto finansposter		<u>-271 987</u>	<u>-273 546</u>
Ordinært resultat før skattekostnad		<u>-300 425</u>	<u>1 296 489</u>
Skattekostnad på ordinært resultat	10	<u>-66 094</u>	<u>285 227</u>
Årsresultat		<u>-234 331</u>	<u>1 011 262</u>
Overføringer og disponeringer			
Overføringer annen egenkapital	7	<u>-234 331</u>	<u>1 011 262</u>



Brando Kids AS

Balanse pr. 31. desember

	Note	2021	2020
Anleggsmidler			
<i>Immaterielle eiendeler</i>			
Utsatt skattefordel	10	<u>418 010</u>	<u>737 826</u>
Sum immaterielle eiendeler		<u>418 010</u>	<u>737 826</u>
<i>Varige driftsmidler</i>			
Driftsløsøre, inventar, verktøy, kontormaskiner ol	4, 6	<u>4 314 723</u>	<u>403 783</u>
Sum varige driftsmidler		<u>4 314 723</u>	<u>403 783</u>
Sum anleggsmidler		<u>4 732 733</u>	<u>1 141 609</u>
Omløpsmidler			
Varer			
	6	<u>16 084 449</u>	<u>12 190 457</u>
<i>Fordringer</i>			
Kundefordringer	6, 8	<u>2 228 686</u>	<u>727 499</u>
Andre fordringer	8	<u>2 992 880</u>	<u>1 481 018</u>
Sum fordringer		<u>5 221 566</u>	<u>2 208 517</u>
Bankinnskudd, kontanter og lignende	5	<u>658 613</u>	<u>559 227</u>
Sum omløpsmidler		<u>21 964 628</u>	<u>14 958 201</u>
Sum eiendeler		<u>26 697 361</u>	<u>16 099 810</u>




Brando Kids AS


Balanse pr. 31. desember

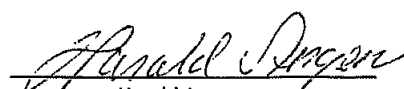
	Note	2021	2020
Egenkapital			
<i>Innskutt egenkapital</i>			
Aksjekapital	2, 7	100 000	100 000
Annen innskutt egenkapital	7	1 368 228	0
Sum innskutt egenkapital		<u>1 468 228</u>	<u>100 000</u>
<i>Opptjent egenkapital</i>			
Annen egenkapital	7	491 625	725 956
Sum opptjent egenkapital		<u>491 625</u>	<u>725 956</u>
Sum egenkapital		<u>1 959 853</u>	<u>825 956</u>
Gjeld			
<i>Kortsiktig gjeld</i>			
Leverandørgjeld	8	3 942 539	2 595 339
Skyldige offentlige avgifter	5	4 579 612	4 300 451
Annen kortsiktig gjeld	8	16 215 357	8 378 064
Sum kortsiktig gjeld		<u>24 737 508</u>	<u>15 273 854</u>
Sum gjeld		<u>24 737 508</u>	<u>15 273 854</u>
Sum egenkapital og gjeld		<u>26 697 361</u>	<u>16 099 810</u>

Trondheim, 30. juni 2022


Jon Smestad
styreleder


Kari Angen Smestad
styremedlem


Pål Erik Solli-Sæther
styremedlem


Harald Angen
Daglig leder, styremedlem



Brando Kids AS

Noter til regnskapet for 2021

Note 1 - Regnskapsprinsipper

Årsregnskapet er satt opp i samsvar med regnskapslovens bestemmelser og god regnskapsskikk for små foretak.

Salgsinntekter

Inntektsføring ved salg av varer skjer på leveringstidspunktet.

Klassifisering og vurdering av balanseposter

Omløpsmidler og kortsiktig gjeld omfatter poster som forfaller til betaling innen ett år etter balansedagen, samt poster som knytter seg til varekretsløpet. Øvrige poster er klassifisert som anleggsmiddel/langsiktig gjeld.

Omløpsmidler vurderes til laveste av anskaffelseskost og virkelig verdi. Kortsiktig gjeld balanseføres til nominelt beløp på etableringstidspunktet.

Anleggsmidler vurderes til anskaffelseskost, men nedskrives til virkelig verdi ved verdifall som ikke forventes å være forbigående. Anleggsmidler med begrenset økonomisk levetid avskrives planmessig. Langsiktig gjeld balanseføres til nominelt beløp på etableringstidspunktet.

Fordringer

Kundefordringer og andre fordringer er oppført i balansen til pålydende etter fradrag for avsetning til forventet tap. Avsetning til tap gjøres på grunnlag av individuelle vurderinger av de enkelte fordringene.

Varebeholdninger

Lager av innkjøpte varer er verdsatt til laveste av anskaffelseskost og virkelig verdi. Anskaffelseskost vurderes etter FIFO- prinsippet. Det foretas nedskrivning for påregnelig ukurans.

Varige driftsmidler

Varige driftsmidler balanseføres og avskrives over driftsmidlets forventede økonomiske levetid. Direkte vedlikehold av driftsmidler kostnadsføres løpende under driftskostnader, mens påkostninger eller forbedringer tillegges driftsmidlets kostpris og avskrives i takt med driftsmidlet. Dersom gjenvinnbart beløp av driftsmiddelet er lavere enn balanseført verdi i foretas nedskrivning til gjenvinnbart beløp. Gjenvinnbart beløp er det høyeste av netto salgsverdi og verdi i bruk. Verdi i bruk er nåverdien av de fremtidige kontantstrømmene som eiendelen vil generere.

Skatter

Skattekostnaden i resultatregnskapet omfatter både periodens betalbare skatt og endring i utsatt skatt. Utsatt skatt er beregnet med 22% på grunnlag av de midlertidige forskjeller som eksisterer mellom regnskapsmessige og skattemessige verdier, samt ligningsmessig underskudd til fremføring ved utgangen av regnskapsåret. Skatteøkende og skattereduserende midlertidige forskjeller som reverserer eller kan reversere i samme periode er utlignet og nettoført. Netto utsatt skattefordel balanseføres i den grad det er sannsynlig at denne kan bli nyttiggjort.



Brando Kids AS

Noter til regnskapet for 2021

Note 2 - Aksjekapital og aksjonærinformasjon

Aksjekapitalen består av:

	Antall	Pålydende	Balanseført
Ordinære aksjer	100	1 000	100 000

Oversikt over aksjonærene i selskapet pr. 31.12:

	Ordinære aksjer	Eierandel	Stemmeandel
Angen Group AS	91	91 %	91 %
Presso AS	9	9 %	9 %
Sum	100	100 %	100 %

Note 3 - Lønnskostnader, antall ansatte, lån til ansatte og godtgjørelse til revisor

Lønnskostnader	2021	2020
Lønninger	16 973 247	15 315 263
Arbeidsgiveravgift	2 388 896	2 074 029
Pensjonskostnader	246 661	244 438
Andre ytelser	113 520	42 107
Sum	19 722 324	17 675 837

Selskapet har i regnskapsåret sysselsatt totalt 41,5 årsverk.

Ytelser til ledende personer

Daglig leder lønnes gjennom morselskapet, Angen Group AS. Det er etablert managementavtaler for kjøp av tjenester knyttet til administrasjon og ledelse fra mor- og datterselskap. Alle transaksjoner skjer etter armlengdeprinsippet.

Selskapet er pliktig til å ha tjenstepensjonsordning etter lov om obligatorisk tjenstepensjon. Selskapets pensjonsordninger tilfredstiller kravene i denne lov.

Lån og sikkerhetsstillelse til ledende ansatte, tillitsvalgte og aksjeeiere mv.

Det er ikke gitt lån og sikkerhetsstillelse til ledende ansatte og aksjeeiere.

Godtgjørelse til revisor er fordelt på følgende:	2021	2020
Revisjon og teknisk utarbeidelse av årsregnskap og ligningspapirer	140 290	118 500

Merverdiavgift er ikke inkludert i revisjonshonoraret.

**Brando Kids AS****Noter til regnskapet for 2021****Note 4 - Varige driftsmidler**

	Driftsløsøre, inventar, verktøy mm.	Sum
Anskaffelseskost 01.01.	17 248 294	17 248 294
Tilgang kjøpte driftsmidler	4 742 188	4 742 188
Anskaffelseskost 31.12.	21 990 482	21 990 482
Akk.avskrivning 31.12.	-17 675 759	-17 675 759
Balanseført pr. 31.12.	4 314 723	4 314 723
Årets avskrivninger	831 254	831 254
Økonomisk levetid	3 - 10 år	
Avskrivningsplan	Lineær	

Note 5 - Bankinnskudd

	2021
Bundne skattetreksmidler utgjør	597 131

Note 6 - Pant og garantier

Garantiansvar	2021	2020
Bankgarantier varekreditt og husleier/felleskostnader	7 118 000	6 368 000

Det er etablert konsernkontoordning med trekkrettighet på kr 75 000 000. Til sikkerhet for trekkrettighet forellgger det samlede pantstillelse i varelager, kundefordringer og driftstilbehør.

Sikret i panteobjekt med bokførte verdier:	2021	2020
Driftstilbehør	4 314 724	403 783
Varelager	16 084 449	12 190 457
Utestående fordringer	2 228 686	727 499
Sum	22 627 859	13 321 739

Note 7 - Egenkapital

	Aksjekapital	Annen innskutt egenkapital	Annen egenkapital	Sum
Egenkapital 01.01.	100 000	0	725 956	825 956
Årsresultat	0	0	-234 331	-234 331
Mottatt konsernbidrag	0	1 368 228	0	1 368 228
Egenkapital 31.12.	100 000	1 368 228	491 625	1 959 853



Brando Kids AS

Noter til regnskapet for 2021

Note 8 - Mellomværende med selskap i samme konsern og tilknyttet selskap

<i>Fordringer</i>	2021	2020
Andre fordringer	1 234 977	656 275
Konsernbidrag	1 754 138	0
Sum	<u>2 989 115</u>	<u>656 275</u>
<i>Gjeld</i>	2021	2020
Leverandørgjeld	0	80 220
Annen kortsiktig gjeld	-14 117 424	-6 656 079
Konsernbidrag	0	468 247
Sum	<u>-14 117 424</u>	<u>-6 107 612</u>

Brando Kids AS er et datterselskap i Angen Group konsernet. Fullstendig konsernregnskap kan fås utlevert hos Angen Group AS, Nordre gate 6, 7011 Trondheim.

Note 9 - Salgsinntekter

<i>Pr. virksomhetsområde</i>	2021	2020
Salg av konfeksjon	84 702 020	81 754 725
Kompensasjonsordningen	1 511 375	1 069 585
Sum	<u>86 213 395</u>	<u>82 824 310</u>



Brando Kids AS

Noter til regnskapet for 2021

Note 10 - Skatt

<i>Årets skattekostnad fordeler seg på:</i>	2021	2020
Betalbar skatt	0	103 014
Endring utsatt skatt	-66 094	182 213
Årets totale skattekostnad	<u>-66 094</u>	<u>285 227</u>

<i>Beregning av årets skattegrunnlag:</i>	2021	2020
Ordinært resultat før skattekostnad	-300 425	1 296 490
Endring i midlertidige forskjeller	-1 453 712	-413 050
Grunnlag betalbar skatt i resultatregnskapet	<u>-1 754 137</u>	<u>883 440</u>
Anvendt fremførbart underskudd	0	-415 193
Mottatt konsernbidrag	1 754 137	0
Ytet konsernbidrag	0	-468 247
Årets skattegrunnlag	<u>0</u>	<u>0</u>

<i>Oversikt over midlertidige forskjeller</i>	2021	2020
Driftsmidler	<u>-1 900 042</u>	<u>-3 353 755</u>
Netto midlertidige forskjeller pr 31.12	<u>-1 900 042</u>	<u>-3 353 755</u>

Utsatt skattefordel/Utsatt skatt (22%)	-418 009	-737 826
--	----------	----------

<i>Forklaring til hvorfor årets skattekostnad ikke utgjør 22% av resultat før skatt</i>	2021
22% skatt av resultat før skatt	<u>-66 094</u>
Beregnet skattekostnad	<u>-66 094</u>

Effektiv skattesats *)	22 %
------------------------	------

*) Skattekostnad i forhold til resultat før skatt



Building a better
working world

Statsautoriserte revisorer
Ernst & Young AS

Havnegata 9, 7010 Trondheim
Postboks 1299 Pirsenteret, 7462 Trondheim

Foretaksregisteret: NO 976 389 387 MVA
Tlf: +47 24 00 24 00

www.ey.no
Medlemmer av Den norske Revisorforening

UAVHENGIG REVISORS BERETNING

Til generalforsamlingen i Brando Kids AS

Konklusjon

Vi har revidert årsregnskapet for Brando Kids AS som består av balanse per 31. desember 2021, resultatregnskap for regnskapsåret avsluttet per denne datoen og noter til årsregnskapet, herunder et sammendrag av viktige regnskapsprinsipper.

Etter vår mening oppfyller årsregnskapet gjeldende lovkrav og gir et rettviseende bilde av selskapets finansielle stilling per 31. desember 2021 og av dets resultater for regnskapsåret avsluttet per denne datoen i samsvar med regnskapslovens regler og god regnskapsskikk i Norge.

Grunnlag for konklusjon

Vi har gjennomført revisjonen i samsvar med International Standards on Auditing (ISA-ene). Våre oppgaver og plikter i henhold til disse standardene er beskrevet nedenfor under *Revisors oppgaver og plikter ved revisjonen av årsregnskapet*. Vi er uavhengige av selskapet i samsvar med kravene i relevante lover og forskrifter i Norge og *International Code of Ethics for Professional Accountants* (inkludert internasjonale uavhengighetsstandarder) utstedt av International Ethics Standards Board for Accountants (IESBA-reglene), og vi har overholdt våre øvrige etiske forpliktelser i samsvar med disse kravene. Innhentet revisjonsbevis er etter vår vurdering tilstrekkelig og hensiktsmessig som grunnlag for vår konklusjon.

Ledelsens ansvar for årsregnskapet

Styret og daglig leder (ledelsen) er ansvarlig for å utarbeide årsregnskapet og for at det gir et rettviseende bilde i samsvar med regnskapslovens regler og god regnskapsskikk i Norge. Ledelsen er også ansvarlig for slik intern kontroll som den finner nødvendig for å kunne utarbeide et årsregnskap som ikke inneholder vesentlig feilinformasjon, verken som følge av misligheter eller feil.

Ved utarbeidelsen av årsregnskapet må ledelsen ta standpunkt til selskapets evne til fortsatt drift og opplyse om forhold av betydning for fortsatt drift. Forutsetningen om fortsatt drift skal legges til grunn for årsregnskapet med mindre ledelsen enten har til hensikt å avvike selskapet eller virksomheten, eller ikke har noe annet realistisk alternativ.

Revisors oppgaver og plikter ved revisjonen av årsregnskapet

Vårt mål er å oppnå betryggende sikkerhet for at årsregnskapet som helhet ikke inneholder vesentlig feilinformasjon, verken som følge av misligheter eller feil, og å avgi en revisjonsberetning som inneholder vår konklusjon. Betryggende sikkerhet er en høy grad av sikkerhet, men ingen garanti for at en revisjon utført i samsvar med ISA-ene, alltid vil avdekke vesentlig feilinformasjon. Feilinformasjon kan skyldes misligheter eller feil og er å anse som vesentlig dersom den enkeltvis eller samlet med rimelighet kan forventes å påvirke de økonomiske beslutningene som brukerne foretar på grunnlag av årsregnskapet.

Som del av en revisjon i samsvar med ISA-ene, utøver vi profesjonelt skjønn og utviser profesjonell skepsis gjennom hele revisjonen. I tillegg:

- identifiserer og vurderer vi risikoen for vesentlig feilinformasjon i årsregnskapet, enten det skyldes misligheter eller feil. Vi utformer og gjennomfører revisjons handlinger for å håndtere slike risikoer, og innhenter revisjonsbevis som er tilstrekkelig og hensiktsmessig som grunnlag for vår konklusjon. Risikoen for at vesentlig feilinformasjon som følge av misligheter ikke blir avdekket, er



Building a better
working world

- høyere enn for feilinformasjon som skyldes feil, siden misligheter kan innebære samarbeid, forfalskning, bevisste utelatelser, uriktige fremstillinger eller overstyring av intern kontroll.
- opparbeider vi oss en forståelse av den interne kontrollen som er relevant for revisjonen, for å utforme revisjonshandlinger som er hensiktsmessige etter omstendighetene, men ikke for å gi uttrykk for en mening om effektiviteten av selskapets interne kontroll.
 - evaluerer vi om de anvendte regnskapsprinsippene er hensiktsmessige og om regnskapsestimatene og tilhørende noteopplysninger utarbeidet av ledelsen er rimelige.
 - konkluderer vi på om ledelsens bruk av fortsatt drift-forutsetningen er hensiktsmessig, og, basert på innhentede revisjonsbevis, hvorvidt det foreligger vesentlig usikkerhet knyttet til hendelser eller forhold som kan skape betydelig tvil om selskapets evne til fortsatt drift. Dersom vi konkluderer med at det eksisterer vesentlig usikkerhet, kreves det at vi i revisjonsberetningen henleder oppmerksomheten på tilleggsopplysningene i årsregnskapet, eller, dersom slike tilleggsopplysninger ikke er tilstrekkelige, at vi modifiserer vår konklusjon om årsregnskapet. Våre konklusjoner er basert på revisjonsbevis innhentet frem til datoen for revisjonsberetningen. Etterfølgende hendelser eller forhold kan imidlertid medføre at selskapet ikke kan fortsette driften.
 - evaluerer vi den samlede presentasjonen, strukturen og innholdet i årsregnskapet, inkludert tilleggsopplysningene, og hvorvidt årsregnskapet gir uttrykk for de underliggende transaksjonene og hendelsene på en måte som gir et rettviseende bilde.

Vi kommuniserer med styret blant annet om det planlagte omfanget av og tidspunktet for revisjonsarbeidet og eventuelle vesentlige funn i revisjonen, herunder vesentlige svakheter i den interne kontrollen som vi avdekker gjennom revisjonen.

Trondheim, 29. Juli 2022
ERNST & YOUNG AS

Revisjonsberetningen er signert elektronisk

Amund P. Amundsen
statsautorisert revisor

Penneo Dokumentnøkkel: FF8LJ-1W8NF-0003N-MTF3Q-S8GLB-TEE03



PENNEO

Signaturene i dette dokumentet er juridisk bindende. Dokument signert med "Penneo"™ - sikker digital signatur.
De signerende parter sin identitet er registrert, og er listet nedenfor.

"Med min signatur bekrefter jeg alle datoer og innholdet i dette dokument."

Amund Petter Amundsen

Oppdragsansvarlig partner

Serienummer: 9578-5992-4-3001996

IP: 77.16.xxx.xxx

2022-07-29 10:50:28 UTC



Amund Petter Amundsen

Statsautorisert revisor

Serienummer: 9578-5992-4-3001996

IP: 77.16.xxx.xxx

2022-07-29 10:50:28 UTC



Penneo Dokumentnr: FF8LJ-1W8NI-0003N-MTF3Q-S8GLB-TEE03

Dokumentet er signert digitalt, med **Penneo.com**. Alle digitale signatur-data i dokumentet er sikret og validert av den datamaskin-utregnede hash-verdien av det opprinnelige dokument. Dokumentet er låst og tids-stemplet med et sertifikat fra en betrodd tredjepart. All kryptografisk bevis er integrert i denne PDF, for fremtidig validering (hvis nødvendig).

Hvordan bekrefter at dette dokumentet er originalen?

Dokumentet er beskyttet av ett Adobe CDS sertifikat. Når du åpner dokumentet i

Adobe Reader, skal du kunne se at dokumentet er sertifisert av **Penneo e-signature service <penneo@penneo.com>**. Dette garanterer at innholdet i dokumentet ikke har blitt endret.

Det er lett å kontrollere de kryptografiske beviser som er lokalisert inne i dokumentet, med Penneo validator - <https://penneo.com/validate>



Brando Kids AS

Noter til regnskapet for 2021

Note 1 - Regnskapsprinsipper

Årsregnskapet er satt opp i samsvar med regnskapslovens bestemmelser og god regnskapsskikk for små foretak.

Salgsinntekter

Inntektsføring ved salg av varer skjer på leveringstidspunktet.

Klassifisering og vurdering av balanseposter

Omløpsmidler og kortsiktig gjeld omfatter poster som forfaller til betaling innen ett år etter balansedagen, samt poster som knytter seg til varekretsløpet. Øvrige poster er klassifisert som anleggsmiddel/langsiktig gjeld.

Omløpsmidler vurderes til laveste av anskaffelseskost og virkelig verdi. Kortsiktig gjeld balanseføres til nominelt beløp på etableringstidspunktet.

Anleggsmidler vurderes til anskaffelseskost, men nedskrives til virkelig verdi ved verdifall som ikke forventes å være forbigående. Anleggsmidler med begrenset økonomisk levetid avskrives planmessig. Langsiktig gjeld balanseføres til nominelt beløp på etableringstidspunktet.

Fordringer

Kundefordringer og andre fordringer er oppført i balansen til pålydende etter fradrag for avsetning til forventet tap. Avsetning til tap gjøres på grunnlag av individuelle vurderinger av de enkelte fordringene.

Varebeholdninger

Lager av innkjøpte varer er verdsatt til laveste av anskaffelseskost og virkelig verdi. Anskaffelseskost vurderes etter FIFO- prinsippet. Det foretas nedskrivning for påregnelig ukurans.

Varige driftsmidler

Varige driftsmidler balanseføres og avskrives over driftsmidlets forventede økonomiske levetid. Direkte vedlikehold av driftsmidler kostnadsføres løpende under driftskostnader, mens påkostninger eller forbedringer tillegges driftsmidlets kostpris og avskrives i takt med driftsmidlet. Dersom gjenvinnbart beløp av driftsmiddelet er lavere enn balanseført verdi foretas nedskrivning til gjenvinnbart beløp. Gjenvinnbart beløp er det høyeste av netto salgsverdi og verdi i bruk. Verdi i bruk er nåverdien av de fremtidige kontantstrømmene som eiendelen vil generere.

Skatter

Skattekostnaden i resultatregnskapet omfatter både periodens betalbare skatt og endring i utsatt skatt. Utsatt skatt er beregnet med 22% på grunnlag av de midlertidige forskjeller som eksisterer mellom regnskapsmessige og skattemessige verdier, samt ligningsmessig underskudd til fremføring ved utgangen av regnskapsåret. Skatteøkende og skattereduserende midlertidige forskjeller som reverserer eller kan reversere i samme periode er utlignet og nettoført. Netto utsatt skattefordel balanseføres i den grad det er sannsynlig at denne kan bli nyttiggjort.



Brando Kids AS

Noter til regnskapet for 2021

Note 2 - Aksjekapital og aksjonærinformasjon

Aksjekapitalen består av:

	Antall	Pålydende	Balanseført
Ordinære aksjer	100	1 000	100 000

Oversikt over aksjonærene i selskapet pr. 31.12:

	Ordinære aksjer	Eierandel	Stemmeandel
Angen Group AS	91	91 %	91 %
Presso AS	9	9 %	9 %
Sum	100	100 %	100 %

Note 3 - Lønnskostnader, antall ansatte, lån til ansatte og godtgjørelse til revisor

Lønnskostnader	2021	2020
Lønninger	16 973 247	15 315 263
Arbeidsgiveravgift	2 388 896	2 074 029
Pensjonskostnader	246 661	244 438
Andre ytelser	113 520	42 107
Sum	19 722 324	17 675 837

Selskapet har i regnskapsåret sysselsatt totalt 41,5 årsverk.

Ytelser til ledende personer

Daglig leder lønnes gjennom morselskapet, Angen Group AS. Det er etablert managementavtaler for kjøp av tjenester knyttet til administrasjon og ledelse fra mor- og datterselskap. Alle transaksjoner skjer etter armlengdeprinsippet.

Selskapet er pliktig til å ha tjenstepensjonsordning etter lov om obligatorisk tjenstepensjon. Selskapets pensjonsordninger tilfredstiller kravene i denne lov.

Lån og sikkerhetsstillelse til ledende ansatte, tillitsvalgte og aksjeeiere mv.

Det er ikke gitt lån og sikkerhetsstillelse til ledende ansatte og aksjeeiere.

Godtgjørelse til revisor er fordelt på følgende:	2021	2020
Revisjon og teknisk utarbeidelse av årsregnskap og ligningspapirer	140 290	118 500

Merverdiavgift er ikke inkludert i revisjonshonoraret.



Brando Kids AS

Noter til regnskapet for 2021

Note 4 - Varige driftsmidler

	Driftsløsøre, inventar, verktøy mm.	Sum
Anskaffelseskost 01.01.	17 248 294	17 248 294
Tilgang kjøpte driftsmidler	4 742 188	4 742 188
Anskaffelseskost 31.12.	21 990 482	21 990 482
Akk.avskrivning 31.12.	-17 675 759	-17 675 759
Balanseført pr. 31.12.	4 314 723	4 314 723
Årets avskrivninger	831 254	831 254
Økonomisk levetid	3 - 10 år	
Avskrivningsplan	Lineær	

Note 5 - Bankinnskudd

	2021
Bundne skattetrekkmidler utgjør	597 131

Note 6 - Pant og garantier

<i>Garantiansvar</i>	2021	2020
Bankgarantier varekreditt og husleier/felleskostnader	7 118 000	6 368 000

Det er etablert konsernkontoordning med trekkrettighet på kr 75 000 000. Til sikkerhet for trekkrettighet foreligger det samlede pantstillelse i varelager, kundefordringer og driftstilbehør.

<i>Sikret i panteobjekt med bokførte verdier:</i>	2021	2020
Driftstilbehør	4 314 724	403 783
Varelager	16 084 449	12 190 457
Utestående fordringer	2 228 686	727 499
Sum	22 627 859	13 321 739

Note 7 - Egenkapital

	Aksjekapital	Annen innskutt egenkapital	Annen egenkapital	Sum
Egenkapital 01.01.	100 000	0	725 956	825 956
Årsresultat	0	0	-234 331	-234 331
Mottatt konsernbidrag	0	1 368 228	0	1 368 228
Egenkapital 31.12.	100 000	1 368 228	491 625	1 959 853



Brando Kids AS

Noter til regnskapet for 2021

Note 8 - Mellomværende med selskap i samme konsern og tilknyttet selskap

<i>Fordringer</i>	2021	2020
Andre fordringer	1 234 977	656 275
Konsernbidrag	1 754 138	0
Sum	<u>2 989 115</u>	<u>656 275</u>
<i>Gjeld</i>	2021	2020
Leverandørgjeld	0	80 220
Annen kortsiktig gjeld	-14 117 424	-6 656 079
Konsernbidrag	0	468 247
Sum	<u>-14 117 424</u>	<u>-6 107 612</u>

Brando Kids AS er et datterselskap i Angen Group konsernet. Fullstendig konsernregnskap kan fås utlevert hos Angen Group AS, Nordre gate 6, 7011 Trondheim.

Note 9 - Salgsinntekter

<i>Pr. virksomhetsområde</i>	2021	2020
Salg av konfeksjon	84 702 020	81 754 725
Kompensasjonsordningen	1 511 375	1 069 585
	<u>86 213 395</u>	<u>82 824 310</u>



Brando Kids AS

Noter til regnskapet for 2021

Note 10 - Skatt

<i>Årets skattekostnad fordeler seg på:</i>	2021	2020
Betalbar skatt	0	103 014
Endring utsatt skatt	-66 094	182 213
Årets totale skattekostnad	<u>-66 094</u>	<u>285 227</u>
<i>Beregning av årets skattegrunnlag:</i>	2021	2020
Ordinært resultat før skattekostnad	-300 425	1 296 490
Endring i midlertidige forskjeller	-1 453 712	-413 050
Grunnlag betalbar skatt i resultatregnskapet	<u>-1 754 137</u>	<u>883 440</u>
Anvendt fremførbart underskudd	0	-415 193
Mottatt konsernbidrag	1 754 137	0
Ytet konsernbidrag	0	-468 247
Årets skattegrunnlag	<u>0</u>	<u>0</u>
<i>Oversikt over midlertidige forskjeller</i>	2021	2020
Driftsmidler	<u>-1 900 042</u>	<u>-3 353 755</u>
Netto midlertidige forskjeller pr 31.12	<u>-1 900 042</u>	<u>-3 353 755</u>
Utsatt skattefordel/Utsatt skatt (22%)	-418 009	-737 826
<i>Forklaring til hvorfor årets skattekostnad ikke utgjør 22% av resultat før skatt</i>	2021	
22% skatt av resultat før skatt	<u>-66 094</u>	
Beregnet skattekostnad	<u>-66 094</u>	
Effektiv skattesats *)	22 %	

*) Skattekostnad i forhold til resultat før skatt