



ÅRSREGNSKAPET FOR REGNSKAPSÅRET 2021 - GENERELL INFORMASJON

Enheten

Organisasjonsnummer: 945 191 244
Organisasjonsform: Aksjeselskap
Foretaksnavn: SPRINKLER VEST AS
Forretningsadresse: Storebotn Næringspark
Storebotn 22
5309 KLEPPESTØ

Regnskapsår

Årsregnskapets periode: 01.01.2021 - 31.12.2021

Konsern

Morselskap i konsern: Nei

Regnskapsregler

Regler for små foretak benyttet: Ja
Benyttet ved utarbeidelsen av årsregnskapet til selskapet: Regnskapslovens alminnelige regler

Årsregnskapet fastsatt av kompetent organ

Bekreftet av representant for selskapet: Henning Tøkje
Dato for fastsettelse av årsregnskapet: 02.05.2022

Grunnlag for avgivelse

År 2021: Årsregnskapet er elektronisk innlevert
År 2020: Tall er hentet fra elektronisk innlevert årsregnskap fra 2021

Det er ikke krav til at årsregnskapet m.v. som sendes til Regnskapsregisteret er undertegnet. Kontrollen på at dette er utført ligger hos revisor/enhetens øverste organ. Sikkerheten ivaretas ved at innsender har rolle/rettighet for innsending av årsregnskapet via Altinn, og ved at det bekreftes at årsregnskapet er fastsatt av kompetent organ.

Brønnøysundregistrene, 09.08.2023



Resultatregnskap

Beløp i: NOK	Note	2021	2020
RESULTATREGNSKAP			
Inntekter			
Salgsinntekt		22 363 115	15 550 253
Sum inntekter		22 363 115	15 550 253
Kostnader			
Varekostnad		7 862 288	5 237 694
Lønnskostnad	5	9 740 599	8 477 992
Avskrivning på driftsmidler	3	119 149	96 239
Annen driftskostnad		3 459 672	1 429 986
Sum kostnader		21 181 708	15 241 911
Driftsresultat		1 181 407	308 341
Finansinntekter og finanskostnader			
Annen renteinntekt			532
Annen finansinntekt		35 773	35 600
Sum finansinntekter		35 773	36 132
Annen rentekostnad		6 690	15 614
Annen finanskostnad		72 473	64 212
Sum finanskostnader		79 163	79 826
Netto finans		-43 391	-43 694
Ordinært resultat før skattekostnad		1 138 016	264 647
Skattekostnad på ordinært resultat	4	268 759	-138 116
Ordinært resultat etter skattekostnad		869 257	402 763
Årsresultat		869 257	402 763
Årsresultat etter minoritetsinteresser		869 257	402 763
Totalresultat		869 257	402 763
Overføringer og disponeringer			



Resultatregnskap

Beløp i: NOK	Note	2021	2020
Konsernbidrag		780 000	
Annen egenkapital		89 257	402 763
Sum overføringer og disponeringer		869 257	402 763



Balanse

Beløp i: NOK	Note	2021	2020
BALANSE - EIENDELER			
Anleggsmidler			
Immaterielle eiendeler			
Utsatt skattefordel	4		
Varige driftsmidler			
Driftsløsøre, inventar o.a. utstyr	3, 8	441 000	214 000
Sum varige driftsmidler		441 000	214 000
Sum anleggsmidler		441 000	214 000
Omløpsmidler			
Varer			
Sum varer	8	794 485	967 706
Fordringer			
Kundefordringer	8	5 151 231	2 799 098
Andre kortsiktige fordringer	9	788 010	769 542
Sum fordringer		5 939 240	3 568 639
Bankinnskudd, kontanter og lignende			
Bankinnskudd, kontanter o.l.	2	2 110 679	1 672 051
Sum bankinnskudd, kontanter og lignende		2 110 679	1 672 051
Sum omløpsmidler		8 844 404	6 208 396
SUM EIENDELER		9 285 404	6 422 396
BALANSE - EGENKAPITAL OG GJELD			
Egenkapital			
Innskutt egenkapital			
Aksjekapital 100 aksjer á kr 336	6, 7	33 600	33 600
Beholdning av egne aksjer	7	34 720	34 720
Sum innskutt egenkapital		68 320	68 320



Balanse

Beløp i: NOK	Note	2021	2020
Opptjent egenkapital			
Annen egenkapital	7	3 115 651	3 026 394
Sum opptjent egenkapital		3 115 651	3 026 394
Sum egenkapital		3 183 971	3 094 714
Gjeld			
Langsiktig gjeld			
Annen langsiktig gjeld			
Gjeld til kredittinstitusjoner	8	41 636	291 644
Sum annen langsiktig gjeld		41 636	291 644
Sum langsiktig gjeld		41 636	291 644
Kortsiktig gjeld			
Leverandørgjeld		1 456 680	821 682
Betalbar skatt	4	48 759	
Skyldig offentlige avgifter		1 706 778	1 316 296
Annen kortsiktig gjeld	9	2 847 580	898 060
Sum kortsiktig gjeld		6 059 797	3 036 038
Sum gjeld		6 101 433	3 327 682
SUM EGENKAPITAL OG GJELD		9 285 404	6 422 396



Brønnøysundregistrene

ÅRSREGNSKAP FOR REGNSKAPSÅRET 2021 - GENERELL INFORMASJON

Journalnummer: 2022 392463

Enheten

Organisasjonsnummer: 945 191 244
Organisasjonsform: Aksjeselskap
Foretaksnavn: SPRINKLER VEST AS
Forretningsadresse: Storebotn Næringspark
Storebotn 22
5309 KLEPPESTØ

Regnskapsår

Årsregnskapets periode: 01.01.2021 - 31.12.2021

Konsern

Morselskap i konsern: Nei

Regnskapsregler

Regler for små foretak benyttet: Ja
Benyttet ved utarbeidelsen av
årsregnskapet til selskapet: Regnskapslovens alminnelige regler

Årsregnskapet fastsatt av kompetent organ

Bekreftet av representant for selskapet: Henning Tøkje
Dato for fastsettelse av årsregnskapet: 02.05.2022

Revisjon

Årsregnskapet er utarbeidet av ekstern
autorisert regnskapsfører: Ja
Ekstern autorisert regnskapsfører har i
løpet av regnskapsåret bistått ved den
løpende regnskapsføringen eller utført
andre tjenester for selskapet enn å
utarbeide årsregnskapet: Ja

Grunnlag for avgivelse

År 2021: Årsregnskap er elektronisk innlevert.
År 2020: Tall er hentet fra elektronisk innlevert årsregnskap fra 2021.

Det er ikke krav til at årsregnskapet m.v. som sendes til Regnskapsregisteret er undertegnet. Kontrollen på at dette er utført ligger hos revisor/enhetens øverste organ. Sikkerheten ivaretas ved at innsender har rolle/rettighet for innsending av årsregnskapet via Altinn, og ved at det bekreftes at årsregnskapet er fastsatt av kompetent organ.

Brønnøysundregistrene, 11.06.2022

Brønnøysundregistrene
Postadresse: Postboks 900, 8910 Brønnøysund
Telefon: 75 00 75 00
E-post: firmapost@brreg.no Internett: www.brreg.no
Organisasjonsnummer: 974 760 673



Organisasjonsnr: 945 191 244
SPRINKLER VEST AS

RESULTATREGNSKAP

Beløp i: NOK	Note	2021	2020
RESULTATREGNSKAP			
Inntekter			
Salgsinntekt		22 363 115	15 550 253
Sum inntekter		22 363 115	15 550 253
Kostnader			
Varekostnad		7 862 288	5 237 694
Lønnskostnad	5	9 740 599	8 477 992
Avskrivning på driftsmidler	3	119 149	96 239
Annen driftskostnad		3 459 672	1 429 986
Sum kostnader		21 181 708	15 241 911
Driftsresultat		1 181 407	308 341
Finansinntekter og finanskostnader			
Annen renteinntekt			532
Annen finansinntekt		35 773	35 600
Sum finansinntekter		35 773	36 132
Annen rentekostnad		6 690	15 614
Annen finanskostnad		72 473	64 212
Sum finanskostnader		79 163	79 826
Netto finans		-43 391	-43 694
Ordinært resultat før skattekostnad			
Skattekostnad på ordinært resultat	4	1 138 016	264 647
Ordinært resultat etter skattekostnad		268 759	-138 116
Årsresultat		869 257	402 763
Årsresultat etter minoritetsinteresser		869 257	402 763
Totalresultat		869 257	402 763
Overføringer og disponeringer			
Konsernbidrag		780 000	
Annen egenkapital		89 257	402 763
Sum overføringer og disponeringer		869 257	402 763



Organisasjonsnr: 945 191 244
SPRINKLER VEST AS

BALANSE

Beløp i: NOK	Note	2021	2020
BALANSE - EIENDELER			
Anleggsmidler			
Immaterielle eiendeler			
Utsatt skattefordel	4		
Varige driftsmidler			
Driftsløsøre, inventar o. a. utstyr	3, 8	441 000	214 000
Sum varige driftsmidler		441 000	214 000
Sum anleggsmidler		441 000	214 000
Omløpsmidler			
Varer			
Sum varer	8	794 485	967 706
Fordringer			
Kundefordringer	8	5 151 231	2 799 098
Andre kortsiktige fordringer	9	788 010	769 542
Sum fordringer		5 939 240	3 568 639
Bankinnskudd, kontanter og lignende			
Bankinnskudd, kontanter o. l.	2	2 110 679	1 672 051
Sum bankinnskudd, kontanter og lignende		2 110 679	1 672 051
Sum omløpsmidler		8 844 404	6 208 396
SUM EIENDELER		9 285 404	6 422 396
BALANSE - EGENKAPITAL OG GJELD			
Egenkapital			
Innskutt egenkapital			
Aksjekapital 100 aksjer á kr 336	6, 7	33 600	33 600
Beholdning av egne aksjer	7	34 720	34 720
Sum innskutt egenkapital		68 320	68 320
Opptjent egenkapital			
Annen egenkapital	7	3 115 651	3 026 394
Sum opptjent egenkapital		3 115 651	3 026 394
Sum egenkapital		3 183 971	3 094 714



Gjeld			
Langsiktig gjeld			
Annen langsiktig gjeld			
Gjeld til			
kredittinstitusjoner	8	41 636	291 644
Sum annen langsiktig gjeld		41 636	291 644
Sum langsiktig gjeld		41 636	291 644
Kortsiktig gjeld			
Leverandørgjeld		1 456 680	821 682
Betalbar skatt	4	48 759	
Skyldig offentlige avgifter		1 706 778	1 316 296
Annen kortsiktig gjeld	9	2 847 580	898 060
Sum kortsiktig gjeld		6 059 797	3 036 038
Sum gjeld		6 101 433	3 327 682
SUM EGENKAPITAL OG GJELD		9 285 404	6 422 396



Organisasjonsnr: 945 191 244
SPRINKLER VEST AS

NOTEOPPLYSNINGER - SELSKAP - alle poster oppgitt i hele tall

Note

Antall aksjer og aksjeeiere

Note
5

Antall årsverk i regnskapsåret

Virksomheten har hatt følgende antall årsverk:
14.00

Omløpsmidler Startdato Sluttdato Endring

Skattemessig fremf.undersk. Startdato Sluttdato Endring

Kortsiktig gjeld Startdato Sluttdato Endring



Årsregnskap

2021

Sprinkler Vest AS



Resultatregnskap			
Sprinkler Vest AS			
Driftsinntekter og driftskostnader	Note	2021	2020
Salgsinntekt		<u>22 363 115</u>	<u>15 550 253</u>
Sum driftsinntekter		<u>22 363 115</u>	<u>15 550 253</u>
Varekostnad		7 862 288	5 237 694
Lønnskostnad	5	9 740 599	8 477 992
Avskrivning på driftsmidler	3	119 149	96 239
Annen driftskostnad		3 459 672	1 429 986
Sum driftskostnader		<u>21 181 708</u>	<u>15 241 911</u>
Driftsresultat		<u>1 181 407</u>	<u>308 341</u>
Finansinntekter og finanskostnader			
Annen renteinntekt		0	532
Annen finansinntekt		35 773	35 600
Annen rentekostnad		6 690	15 614
Annen finanskostnad		<u>72 473</u>	<u>64 212</u>
Resultat av finansposter		<u>-43 391</u>	<u>-43 694</u>
Ordinært resultat før skattekostnad		1 138 016	264 647
Skattekostnad på ordinært resultat	4	<u>268 759</u>	<u>-138 116</u>
Ordinært resultat		<u>869 257</u>	<u>402 763</u>
Årsoverskudd		<u>869 257</u>	<u>402 763</u>
Overføringer			
Avsatt konsernbidrag		780 000	0
Annen egenkapital		<u>89 257</u>	<u>402 763</u>
Sum overføringer		<u>869 257</u>	<u>402 763</u>

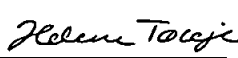

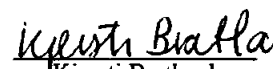




Balanse			
Sprinkler Vest AS			
Eiendeler	Note	2021	2020
Anleggsmidler			
Varige driftsmidler			
Driftsløsøre, inventar o.a. utstyr	3, 8	441 000	214 000
Sum varige driftsmidler		<u>441 000</u>	<u>214 000</u>
Sum anleggsmidler		<u>441 000</u>	<u>214 000</u>
Omløpsmidler			
Varer	8	794 485	967 706
Fordringer			
Kundefordringer	8	5 151 231	2 799 098
Andre kortsiktige fordringer	9	788 010	769 542
Sum fordringer		<u>5 939 240</u>	<u>3 568 639</u>
Bankinnskudd, kontanter o.l.	2	2 110 679	1 672 051
Sum omløpsmidler		<u>8 844 404</u>	<u>6 208 396</u>
Sum eiendeler		<u>9 285 404</u>	<u>6 422 396</u>



Balanse			
Sprinkler Vest AS			
Egenkapital og gjeld	Note	2021	2020
Innskutt egenkapital			
Aksjekapital 100 aksjer á kr 336	6, 7	33 600	33 600
Annen innskutt egenkapital	7	34 720	34 720
Sum innskutt egenkapital		<u>68 320</u>	<u>68 320</u>
Opptjent egenkapital			
Annen egenkapital	7	3 115 651	3 026 394
Sum opptjent egenkapital		<u>3 115 651</u>	<u>3 026 394</u>
Sum egenkapital		<u>3 183 971</u>	<u>3 094 714</u>
Gjeld			
Annen langsiktig gjeld			
Gjeld til kredittinstitusjoner	8	41 636	291 644
Sum annen langsiktig gjeld		<u>41 636</u>	<u>291 644</u>
Kortsiktig gjeld			
Leverandørgjeld		1 456 680	821 682
Betalbar skatt	4	48 759	0
Skyldig offentlige avgifter		1 706 778	1 316 296
Annen kortsiktig gjeld	9	2 847 580	898 060
Sum kortsiktig gjeld		<u>6 059 797</u>	<u>3 036 038</u>
Sum gjeld		<u>6 101 433</u>	<u>3 327 682</u>
Sum egenkapital og gjeld		<u>9 285 404</u>	<u>6 422 396</u>

Askøy, 02.05.2022
Styret i Sprinkler Vest AS

 Helene Tøkje styreleder	 Henning Tøkje styremedlem/daglig leder	 Kjersti Bratland styremedlem
 Egon Heimnes styremedlem	 Anders Stonghaugen styremedlem	



Noter 2021

Sprinkler Vest AS

Note nr 1 - Regnskapsprinsipper

Årsregnskapet er satt opp i samsvar med regnskapsloven og NRS 8 - God regnskapsskikk for små foretak.

Driftsinntekter og kostnader

Inntektsføring skjer etter opptjeningsprinsippet som normalt vil være leveringstidspunktet for varer og tjenester. Kostnader medtas etter sammenstillingsprinsippet, det vil si at kostnader medtas i samme periode som tilhørende inntekter inntektsføres.

Skatt

Skattekostnaden i resultatregnskapet omfatter både periodens betalbare skatt og endring i utsatt skatt. Utsatt skatt er beregnet med 22 % på grunnlag av de midlertidige forskjeller som eksisterer mellom regnskapsmessige og skattemessige verdier. Skatteøkende og skattereduserende midlertidige forskjeller som reverserer eller kan reversere i samme periode, er utlignet og skatten er nettoført. Andre skattereduserende forskjeller er ikke utlignet, og skattefordelen er balanseført dersom det er sannsynlig at foretaket kan utnytte den.

Klassifisering

Anleggsmidler omfatter eiendeler bestemt til varig eie eller bruk. Anleggsmidler er vurdert til anskaffelseskost. Varige driftsmidler balanseføres og avskrives over driftsmidlets økonomiske levetid. Varige driftsmidler nedskrives til gjenvinnbart beløp ved verdifall som forventes ikke å være forbigående. Gjenvinnbart beløp er det høyeste av netto salgsverdi og verdi i bruk. Verdi i bruk er nåverdi av fremtidige kontantstrømmer knyttet til eiendelen. Nedskrivningen reverseres når grunnlaget for nedskrivningen ikke lenger er til stede.

Omløpsmidler og kortsiktig gjeld omfatter normalt poster som forfaller til betaling innen ett år etter balansedagen, samt poster som knytter seg til varekretsløpet. Omløpsmidler vurderes til laveste verdi av anskaffelseskost og antatt virkelig verdi.

Varer

Lager av innkjøpte varer er verdsatt til laveste av anskaffelseskost og virkelig verdi. Anskaffelseskost vurderes etter FIFO-prinsippet. Det foretas nedskrivning for påregnelig ukurans.

Fordringer

Kundefordringer og andre fordringer oppføres til pålydende etter fradrag for avsetning til forventet tap. Avsetning til tap gjøres på grunnlag av individuell vurdering av de enkelte fordringene.

Pensjon

Obligatorisk tjenestepensjon bokføres etter hvert som kostnaden påløper.

**Noter 2021****Sprinkler Vest AS****Note nr 2 - Skattetrekk**

Av bankinnskudd gjelder kr 421 241 bundne skattetrekksmidler.

Note nr 3 - Spesifikasjon av anleggsmidler

Tekst	Maskiner	Kontormaskiner /	Sum
	Transp.midler	utstyr	
Anskaffelseskost pr. 1.1.	572 172	510 840	1 083 012
Tilgang i året	85 000	261 149	346 149
Avgang i året (kostpris)	0	0	0
Anskaffelseskost pr. 31.12.	657 172	771 989	1 429 161
Samlede avskrivninger	-450 172	-537 989	-988 161
Bokført verdi 31.12.	207 000	234 000	441 000
Årets ordinære avskrivninger	43 000	76 149	119 149
Det benyttes lineære avskrivninger	5 år	3 - 5 år	

Note nr 4 - Utsatt skatt (+) / skattekostnad (-)

Spesifikasjon av grunnlag for utsatt skatt (+) / utsatt skattefordel (-):

Midlertidige forskjeller er knyttet til:	2020	2021	Endring
Anleggsmidler	-32 864	-16 478	-16 386
Utestående fordringer	-300 000	-100 000	-200 000
Avsetning prosjekter	0	-300 000	300 000
Sum midlertidige forskjeller	-332 864	-416 478	83 614
Grunnlag utsatt skatt (+) / utsatt skattefordel (-)	-332 864	-416 478	-83 614
Utsatt skatt (+) / utsatt skattefordel (-)	-73 230	-91 625	-18 395
Skattesats	22%	22%	

Utsatt skattefordel er ikke bokført.

Betalbar skatt fremkommer slik:

Resultat før skattekostnad	1 138 016
Permanente forskjeller	0
Endring midlertidige forskjeller, jfr spes over	83 614
Grunnlag betalbar skatt før konsernbidrag	1 221 630
Avgitt konsernbidrag	-1 000 000
Grunnlag betalbar skatt etter avgitt konsernbidrag	221 630
Betalbar skatt 22 %	48 759

Årets skattekostnad fremkommer slik:

Betalbar skatt	48 759
Skatteeffekt av avgitt konsernbidrag	220 000
Skattekostnad	268 759



Noter 2021

Sprinkler Vest AS

Note nr 5 - Lønnskostnader

Gjennomsnittlig antall årsverk sysselsatt i regnskapsåret har vært 14 årsverk.

Fordeling av lønnskostnader m.v.:	2021	2020
Lønn	8 000 680	7 099 550
Arbeidsgiveravgift	1 210 497	1 007 497
Pensjonsytelser	356 463	309 378
Andre ytelser	172 959	61 568
Lønnskostnader	9 740 599	8 477 992

Det er ikke gitt lån eller stillet sikkerhet for ledende personer eller aksjeeier.

Note nr 6 - Antall aksjer, aksjeeiere m.v.

Aksjekapitalen består av 100 stk aksjer pålydende kr 336. Alle aksjene gir samme rettigheter i selskapet.

Selskapets aksjonærer er:	Antall	Eierandel
HEAK Invest AS	100	100 %

Note nr 7 - Egenkapital

	Aksjekapital	Annen innskutt egenkapital	Annen egenkapital	Sum egenkapital
Egenkapital pr 31.12.2020	33 600	34 720	3 026 394	3 094 714
Årets resultat	0	0	869 257	869 257
Avgitt konsernbidrag	0	0	-780 000	-780 000
Egenkapital 31.12.2021	33 600	34 720	3 115 651	3 183 971

Note nr 8 - Pantstillelser

Balansført gjeld som er sikret ved pant	2021	2020
Gjeld til kredittinstitusjon	41 636	291 644

Kassekreditt - limit kr 2 000 000. Det er ikke brukt av kassekreditt pr 31.12.21.

Balansført verdi av eiendeler stilt som sikkerhet for pantesikret gjeld

Driftsmidler	441 000	214 000
Varelager	794 485	967 706
Kundefordringer	5 151 231	2 799 098
Sum	6 386 716	3 980 804



Noter 2021

Sprinkler Vest AS

Note nr 9 - Mellomværende med konsernselskap

	Andre kortsiktige fordringer	Annen kortsiktige gjeld
HEAK Invest AS - mor	240 036	1 000 000



Cathrine Lothe
Yngve Leikanger

Rune Nesse
Kenneth Vaule

Medlem av Den norske Revisorforening
Autorisert regnskapsførerselskap



Til generalforsamlingen i SPRINKLER VEST AS

Uavhengig revisors beretning

Konklusjon

Vi har revidert SPRINKLER VEST AS sitt årsregnskap som viser et overskudd på kr 869 257. Årsregnskapet består av balanse per 31. desember 2021 og resultatregnskap for regnskapsåret avsluttet per denne datoen og noter til årsregnskapet, herunder et sammendrag av viktige regnskapsprinsipper.

Etter vår mening

- oppfyller årsregnskapet gjeldende lovkrav, og
- gir årsregnskapet et rettviseende bilde av selskapets finansielle stilling per 31. desember 2021 og av dets resultat for regnskapsåret avsluttet per denne datoen i samsvar med regnskapslovens regler og god regnskapsskikk i Norge.

Grunnlag for konklusjonen

Vi har gjennomført revisjonen i samsvar med de internasjonale revisjonsstandardene International Standards on Auditing (ISA-ene). Våre oppgaver og plikter i henhold til disse standardene er beskrevet nedenfor under Revisors oppgaver og plikter ved revisjonen av årsregnskapet. Vi er uavhengige av selskapet slik det kreves i lov, forskrift og International Code of Ethics for Professional Accountants (inkludert internasjonale uavhengighetsstandarder) utstedt av the International Ethics Standards Board for Accountants (IESBA-reglene), og vi har overholdt våre øvrige etiske forpliktelser i samsvar med disse kravene. Innhentet revisjonsbevis er etter vår vurdering tilstrekkelig og hensiktsmessig som grunnlag for vår konklusjon.

Ledelsens ansvar for årsregnskapet

Ledelsen er ansvarlig for å utarbeide årsregnskapet og for at det gir et rettviseende bilde i samsvar med regnskapslovens regler og god regnskapsskikk i Norge. Ledelsen er også ansvarlig for slik intern kontroll som den finner nødvendig for å kunne utarbeide et årsregnskap som ikke inneholder vesentlig feilinformasjon, verken som følge av misligheter eller utilsiktede feil.

Ved utarbeidelsen av årsregnskapet må ledelsen ta standpunkt til selskapets evne til fortsatt drift og opplyse om forhold av betydning for fortsatt drift. Forutsetningen om fortsatt drift skal legges til grunn for årsregnskapet så lenge det ikke er sannsynlig at virksomheten vil bli avvirket.



Cathrine Lothe
Yngve Leikanger

Rune Nesse
Kenneth Vaule



Medlem av Den norske Revisorforening
Autorisert regnskapsførerselskap

Revisors oppgaver og plikter ved revisjonen av årsregnskapet

Vårt mål er å oppnå betryggende sikkerhet for at årsregnskapet som helhet ikke inneholder vesentlig feilinformasjon, verken som følge av misligheter eller utilsiktede feil, og å avgi en revisjonsberetning som inneholder vår konklusjon. Betryggende sikkerhet er en høy grad av sikkerhet, men ingen garanti for at en revisjon utført i samsvar med ISA-ene, alltid vil avdekke vesentlig feilinformasjon som eksisterer. Feilinformasjon kan oppstå som følge av misligheter eller utilsiktede feil. Feilinformasjon blir vurdert som vesentlig dersom den enkeltvis eller samlet med rimelighet kan forventes å påvirke økonomiske beslutninger som brukerne foretar basert på årsregnskapet.

For videre beskrivelse av revisors oppgaver og plikter vises det til:

<https://revisorforeningen.no/revisjonsberetninger>

Bergen, 02.05.2022

Sigma Revisjon AS

Kenneth Vaule

statsautorisert revisor