



ÅRSREGNSKAPET FOR REGNSKAPSÅRET 2021 - GENERELL INFORMASJON

Enheten

Organisasjonsnummer: 937 105 835
Organisasjonsform: Aksjeselskap
Foretaksnavn: OLSEN MANAGEMENT AS
Forretningsadresse: Bekkjarviksundet 19
5397 BEKKJARVIK

Regnskapsår

Årsregnskapets periode: 01.01.2021 - 31.12.2021

Konsern

Morselskap i konsern: Nei

Regnskapsregler

Regler for små foretak benyttet: Ja
Benyttet ved utarbeidelsen av årsregnskapet til selskapet: Regnskapslovens alminnelige regler

Årsregnskapet fastsatt av kompetent organ

Bekreftet av representant for selskapet: Johan Giæver Marvik
Dato for fastsettelse av årsregnskapet: 30.06.2022

Grunnlag for avgivelse

År 2021: Årsregnskapet er elektronisk innlevert
År 2020: Tall er hentet fra elektronisk innlevert årsregnskap fra 2021

Det er ikke krav til at årsregnskapet m.v. som sendes til Regnskapsregisteret er undertegnet. Kontrollen på at dette er utført ligger hos revisor/enhetens øverste organ. Sikkerheten ivaretas ved at innsender har rolle/rettighet for innsending av årsregnskapet via Altinn, og ved at det bekreftes at årsregnskapet er fastsatt av kompetent organ.

Brønnøysundregistrene, 04.08.2023



Resultatregnskap

Beløp i: NOK	Note	2021	2020
RESULTATREGNSKAP			
Inntekter			
Salgsinntekt		3 878 618	4 226 988
Annen driftsinntekt		50 000	
Sum inntekter		3 928 618	4 226 988
Kostnader			
Lønnskostnad	1	2 762 750	2 844 974
Avskrivning av driftsmidler og immaterielle eiendeler	2	174 200	174 200
Annen driftskostnad	1	1 091 748	1 258 803
Sum kostnader		4 028 698	4 277 977
Driftsresultat		-100 080	-50 988
Finansinntekter og finanskostnader			
Annen renteinntekt		1 976	9 678
Annen finansinntekt		11 493	
Sum finansinntekter		13 469	9 678
Annen rentekostnad			523
Annen finanskostnad		35	88
Sum finanskostnader		35	611
Netto finans		13 434	9 067
Ordinært resultat før skattekostnad		-86 646	-41 921
Skattekostnad på ordinært resultat	3	-17 057	-9 276
Ordinært resultat etter skattekostnad		-69 589	-32 645
Årsresultat	4	-69 589	-32 645
Årsresultat etter minoritetsinteresser		-69 589	-32 645
Totalresultat		-69 589	-32 645
Overføringer og disponeringer			



Resultatregnskap

Beløp i: NOK	Note	2021	2020
Avsatt til annen egenkapital		-69 589	-32 645
Sum overføringer og disponeringer		-69 589	-32 645



Balanse

Beløp i: NOK	Note	2021	2020
BALANSE - EIENDELER			
Anleggsmidler			
Immaterielle eiendeler			
Utsatt skattefordel	3	36 161	19 104
Sum immaterielle eiendeler		36 161	19 104
Varige driftsmidler			
Tomter, bygninger o.a. fast eiendom		4 007 850	4 182 050
Maskiner og anlegg		267 500	42 500
Driftsløsøre, inventar o.a. utstyr	2	84 400	84 400
Sum varige driftsmidler	2	4 359 750	4 308 950
Finansielle anleggsmidler			
Lån til foretak i samme konsern	5		
Sum anleggsmidler		4 395 911	4 328 054
Omløpsmidler			
Varer			
Fordringer			
Kundefordringer	5	85 387	77 378
Andre kortsiktige fordringer	5	116 013	57 698
Sum fordringer	5	201 400	135 075
Bankinnskudd, kontanter og lignende			
Bankinnskudd, kontanter o.l.	6	1 154 894	2 413 514
Sum bankinnskudd, kontanter og lignende		1 154 894	2 413 514
Sum omløpsmidler		1 356 294	2 548 589
SUM EIENDELER		5 752 205	6 876 643

BALANSE - EGENKAPITAL OG GJELD



Balanse

Beløp i: NOK	Note	2021	2020
Egenkapital			
Innskutt egenkapital			
Aksjekapital	7	250 000	250 000
Beholdning av egne aksjer	7		
Sum innskutt egenkapital		250 000	250 000
Opptjent egenkapital			
Annen egenkapital		2 998 617	3 068 205
Sum opptjent egenkapital		2 998 617	3 068 205
Sum egenkapital	4	3 248 617	3 318 205
Gjeld			
Langsiktig gjeld			
Utsatt skatt	3		
Annen langsiktig gjeld			
Gjeld til kredittinstitusjoner	5		
Øvrig langsiktig gjeld	5	1 313 839	2 313 839
Sum annen langsiktig gjeld		1 313 839	2 313 839
Sum langsiktig gjeld		1 313 839	2 313 839
Kortsiktig gjeld			
Leverandørgjeld	5	88 372	48 810
Betalbar skatt	3		
Skyldig offentlige avgifter		811 118	902 935
Annen kortsiktig gjeld	5	290 259	292 855
Sum kortsiktig gjeld	5	1 189 749	1 244 599
Sum gjeld		2 503 588	3 558 438
SUM EGENKAPITAL OG GJELD		5 752 205	6 876 643



Brønnøysundregistrene

ÅRSREGNSKAP FOR REGNSKAPSÅRET 2021 - GENERELL INFORMASJON

Journalnummer: 2022 839721

Enheten

Organisasjonsnummer: 937 105 835
Organisasjonsform: Aksjeselskap
Foretaksnavn: OLSEN MANAGEMENT AS
Forretningsadresse: Bekkjarviksundet 19
5397 BEKKJARVIK

Regnskapsår

Årsregnskapets periode: 01.01.2021 - 31.12.2021

Konsern

Morselskap i konsern: Nei

Regnskapsregler

Regler for små foretak benyttet: Ja
Benyttet ved utarbeidelsen av
årsregnskapet til selskapet: Regnskapslovens alminnelige regler

Årsregnskapet fastsatt av kompetent organ

Bekreftet av representant for selskapet: Johan Giæver Marvik
Dato for fastsettelse av årsregnskapet: 30.06.2022

Grunnlag for avgivelse

År 2021: Årsregnskap er elektronisk innlevert.
År 2020: Tall er hentet fra elektronisk innlevert årsregnskap fra 2021.

Det er ikke krav til at årsregnskapet m.v. som sendes til Regnskapsregisteret er undertegnet. Kontrollen på at dette er utført ligger hos revisor/enhetens øverste organ. Sikkerheten ivaretas ved at innsender har rolle/rettighet for innsending av årsregnskapet via Altinn, og ved at det bekreftes at årsregnskapet er fastsatt av kompetent organ.

Brønnøysundregistrene, 11.08.2022



Organisasjonsnr: 937 105 835
OLSEN MANAGEMENT AS

RESULTATREGNSKAP

Beløp i: NOK	Note	2021	2020
RESULTATREGNSKAP			
Inntekter			
Salgsinntekt		3 878 618	4 226 988
Annen driftsinntekt		50 000	
Sum inntekter		3 928 618	4 226 988
Kostnader			
Lønnskostnad	1	2 762 750	2 844 974
Avskrivning av driftsmidler og immaterielle eiendeler	2	174 200	174 200
Annen driftskostnad	1	1 091 748	1 258 803
Sum kostnader		4 028 698	4 277 977
Driftsresultat		-100 080	-50 988
Finansinntekter og finanskostnader			
Annen renteinntekt		1 976	9 678
Annen finansinntekt		11 493	
Sum finansinntekter		13 469	9 678
Annen rentekostnad			523
Annen finanskostnad		35	88
Sum finanskostnader		35	611
Netto finans		13 434	9 067
Ordinært resultat før skattekostnad		-86 646	-41 921
Skattekostnad på ordinært resultat	3	-17 057	-9 276
Ordinært resultat etter skattekostnad		-69 589	-32 645
Årsresultat	4	-69 589	-32 645
Årsresultat etter minoritetsinteresser		-69 589	-32 645
Totalresultat		-69 589	-32 645
Overføringer og disponeringer			
Avsatt til annen egenkapital		-69 589	-32 645
Sum overføringer og disponeringer		-69 589	-32 645



Organisasjonsnr: 937 105 835
OLSEN MANAGEMENT AS

BALANSE

Beløp i: NOK **Note** **2021** **2020**

BALANSE - EIENDELER

Anleggsmidler

Immaterielle eiendeler

Utsatt skattefordel	3	36 161	19 104
Sum immaterielle eiendeler		36 161	19 104

Varige driftsmidler

Tomter, bygninger o.a. fast eiendom		4 007 850	4 182 050
Maskiner og anlegg		267 500	42 500
Driftsløsøre, inventar o. a. utstyr	2	84 400	84 400
Sum varige driftsmidler	2	4 359 750	4 308 950

Finansielle anleggsmidler

Lån til foretak i samme konsern	5		
Sum anleggsmidler		4 395 911	4 328 054

Omløpsmidler

Varer

Fordringer

Kundefordringer	5	85 387	77 378
Andre kortsiktige fordringer	5	116 013	57 698
Sum fordringer	5	201 400	135 075

Bankinnskudd, kontanter og lignende

Bankinnskudd, kontanter o. l.	6	1 154 894	2 413 514
Sum bankinnskudd, kontanter og lignende		1 154 894	2 413 514
Sum omløpsmidler		1 356 294	2 548 589

SUM EIENDELER		5 752 205	6 876 643
----------------------	--	------------------	------------------

BALANSE - EGENKAPITAL OG GJELD

Egenkapital

Innskutt egenkapital

Aksjekapital	7	250 000	250 000
Beholdning av egne aksjer	7		
Sum innskutt egenkapital		250 000	250 000



Opptjent egenkapital			
Annen egenkapital		2 998 617	3 068 205
Sum opptjent egenkapital		2 998 617	3 068 205
Sum egenkapital	4	3 248 617	3 318 205
Gjeld			
Langsiktig gjeld			
Utsatt skatt	3		
Annen langsiktig gjeld			
Gjeld til			
kredittinstitusjoner	5		
Øvrig langsiktig gjeld	5	1 313 839	2 313 839
Sum annen langsiktig gjeld		1 313 839	2 313 839
Sum langsiktig gjeld		1 313 839	2 313 839
Kortsiktig gjeld			
Leverandørgjeld	5	88 372	48 810
Betalbar skatt	3		
Skyldig offentlige avgifter		811 118	902 935
Annen kortsiktig gjeld	5	290 259	292 855
Sum kortsiktig gjeld	5	1 189 749	1 244 599
Sum gjeld		2 503 588	3 558 438
SUM EGENKAPITAL OG GJELD		5 752 205	6 876 643



Organisasjonsnr: 937 105 835
OLSEN MANAGEMENT AS

NOTEOPPLYSNINGER - SELSKAP - alle poster oppgitt i hele tall

Note

Antall aksjer og aksjeeiere

Note

Antall årsverk i regnskapsåret

Virksomheten har hatt følgende antall årsverk:
3.00

Omløpsmidler Startdato Sluttdato Endring

Skattemessig fremf.undersk. Startdato Sluttdato Endring

Kortsiktig gjeld Startdato Sluttdato Endring



Årsregnskap 2021 Olsen Management AS

Resultatregnskap
Balanse
Noter til regnskapet

Org.nr.: 937 105 835



Resultatregnskap			
Olsen Management AS			
	Note	2021	2020
Driftsinntekter og driftskostnader			
Salgsinntekt		3,878,618	4,226,988
Annen driftsinntekt		50,000	0
Sum driftsinntekter		3,928,618	4,226,988
Lønnskostnad	1	2,762,750	2,844,974
Avskrivning av driftsmidler og immaterielle eiendeler	2	174,200	174,200
Annen driftskostnad	1	1,091,748	1,258,803
Sum driftskostnader		4,028,698	4,277,977
Driftsresultat		-100,080	-50,988
Finansinntekter og finanskostnader			
Annen renteinntekt		1,976	9,678
Annen finansinntekt		11,493	0
Annen rentekostnad		0	523
Annen finanskostnad		35	88
Resultat av finansposter		13,434	9,067
Ordinært resultat før skattekostnad		-86,646	-41,921
Skattekostnad på ordinært resultat	3	-17,057	-9,276
Ordinært resultat		-69,589	-32,645
Årsresultat	4	-69,589	-32,645
Overføringer			
Avsatt til annen egenkapital		-69,589	-32,645
Sum overføringer		-69,589	-32,645
Olsen Management AS		Side 2	


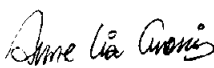



Balanse			
Olsen Management AS			
	Note	2021	2020
Eiendeler			
Anleggsmidler			
Immaterielle eiendeler			
Utsatt skattefordel	3	36,161	19,104
Sum immaterielle eiendeler		36,161	19,104
Varige driftsmidler			
Tomter, bygninger o.a. fast eiendom		4,007,850	4,182,050
Maskiner og anlegg		267,500	42,500
Driftsløsøre, inventar o.a. utstyr	2	84,400	84,400
Sum varige driftsmidler	2	4,359,750	4,308,950
Sum anleggsmidler		4,395,911	4,328,054
Omløpsmidler			
Fordringer			
Kundefordringer	5	85,387	77,378
Andre kortsiktige fordringer	5	116,013	57,698
Sum fordringer	5	201,400	135,075
Bankinnskudd, kontanter o.l.	6	1,154,894	2,413,514
Sum omløpsmidler		1,356,294	2,548,589
Sum eiendeler		5,752,205	6,876,643
Olsen Management AS		Side 3	



Balanse			
Olsen Management AS			
	Note	2021	2020
Egenkapital og gjeld			
Egenkapital			
Innskutt egenkapital			
Aksjekapital	7	250,000	250,000
Sum innskutt egenkapital		250,000	250,000
Opptjent egenkapital			
Annen egenkapital		2,998,617	3,068,205
Sum opptjent egenkapital		2,998,617	3,068,205
Sum egenkapital	4	3,248,617	3,318,205
Gjeld			
Øvrig langsiktig gjeld	5	1,313,839	2,313,839
Sum annen langsiktig gjeld		1,313,839	2,313,839
Kortsiktig gjeld			
Leverandørgjeld	5	88,372	48,810
Skyldig offentlige avgifter		811,118	902,935
Annen kortsiktig gjeld	5	290,259	292,855
Sum kortsiktig gjeld	5	1,189,749	1,244,599
Sum gjeld		2,503,588	3,558,438
Sum egenkapital og gjeld		5,752,205	6,876,643

Bekkjarvik, den, 02.06.2022
Styret i Olsen Management AS

 Ola Amandus Olsen styreleder	 Anne Lise Grønås styremedlem	 Ola Christian Olsen styremedlem/daglig leder
--	--	--

Olsen Management AS Side 4



Olsen Management AS

937 105 835

Regnskapsprinsipper

Årsregnskapet er satt opp i samsvar med regnskapsloven og NRS 8 - God regnskapsskikk for små foretak. Selskapet er datterselskap av Olsen Gruppen AS med forretningskontor i Austevoll. Olsen Gruppen AS utarbeider konsernregnskap.

Driftsinntekter

Inntektsføring ved salg av varer skjer på leveringstidspunktet. Tjenester inntektsføres etter hvert som de leveres.

Skatt

Skattekostnaden i resultatregnskapet omfatter både periodens betalbare skatt og endring i utsatt skatt. Utsatt skatt er beregnet med 22 % på grunnlag av de midlertidige forskjeller som eksisterer mellom regnskapsmessige og skattemessige verdier, samt ligningsmessig underskudd til fremføring ved utgangen av regnskapsåret. Skatteøkende og skattereduserende midlertidige forskjeller som reverserer eller kan reverseres i samme periode er utlignet og nettoført.

Klassifisering og vurdering av anleggsmidler

Anleggsmidler omfatter eiendeler bestemt til varig eie og bruk. Anleggsmidler er vurdert til anskaffelseskost. Varige driftsmidler balanseføres og avskrives over driftsmidlets økonomiske levetid. Varige driftsmidler nedskrives til gjenvinnbart beløp ved verdifall som forventes ikke å være forbigående. Gjenvinnbart beløp er det høyeste av netto salgsverdi og verdi i bruk. Verdi i bruk er nåverdi av fremtidige kontantstrømmer knyttet til eiendelen. Nedskrivningen reverseres når grunnlaget for nedskrivningen ikke lenger er til stede.

Klassifisering og vurdering av omløpsmidler

Omløpsmidler og kortsiktig gjeld omfatter normalt poster som forfaller til betaling innen ett år etter balansedagen, samt poster som knytter seg til varekretsløpet. Omløpsmidler vurderes til laveste verdi av anskaffelseskost og virkelig verdi.

Fordringer

Kundefordringer og andre fordringer oppføres til pålydende etter fradrag for avsetning til forventet tap. Avsetning til tap gjøres på grunnlag av en individuell vurdering av de enkelte fordringene.

Note 1 Lønnskostnader og ytelser, godtgjørelser til daglig leder, styret og revisor

Lønnskostnader	2021	2020
Lønninger	2,297,535	2,356,527
Arbeidsgiveravgift	334,647	328,467
Pensjonskostnader	65,022	58,518
Andre ytelser	65,546	101,462
Sum	2,762,750	2,844,974

Selskapet har i 2021 sysselsatt ca 3 årsverk.

Pensjonsforpliktelser

Selskapet er pliktig til å ha tjenstepensjonsordning etter lov om obligatorisk tjenstepensjon. Selskapets pensjonsordninger tilfredsstiller kravene i denne lov.



Olsen Management AS

937 105 835

Sum	0	0
-----	---	---

Revisor

Kostnadsført revisjonshonorar for 2021 utgjør kr 21,500.
I tillegg kommer honorar for andre tjenester med kr 9,500.

Note 2 Anleggsmidler

	Bygninger og tomter	Maskiner og anlegg	Driftsløsøre, inventar ol.	Sum
Anskaffelseskost pr. 01.01.21	4,356,250	42,500	1,183,709	5,582,459
+ Tilgang kjøpte driftsmidler		225,000		225,000
= Anskaffelseskost 31.12.21	4,356,250	267,500	1,183,709	5,807,459
Akkumulerte avskrivninger 31.12.21	348,400		1,099,309	1,447,709
= Bokført verdi 31.12.21	4,007,850	267,500	84,400	4,359,750
Årets ordinære avskrivninger	174,200			174,200
Økonomisk levetid	25 år	0 år		

Note 3 Skatt

Årets skattekostnad	2021	2020
Resultatført skatt på ordinært resultat:		
Betalbar skatt	0	0
Endring i utsatt skattefordel	-17,057	-9,276
Skattekostnad ordinært resultat	-17,057	-9,276
Skattepliktig inntekt:		
Ordinært resultat før skatt	-86,646	-41,921
Permanente forskjeller	9,115	-243
Endring i midlertidige forskjeller	-228	-8,985
Skattepliktig inntekt	-77,758	-51,149
Betalbar skatt i balansen:		
Betalbar skatt på årets resultat	0	0
Sum betalbar skatt i balansen	0	0

Skatteeffekten av midlertidige forskjeller og underskudd til fremføring som har gitt opphav til utsatt skatt og utsatte skattefordeler, spesifisert på typer av midlertidige forskjeller



Olsen Management AS	937 105 835		
	2021	2020	Endring
Varige driftsmidler	-35,461	-35,689	-228
Sum	-35,461	-35,689	-228
Akkumulert fremførbart underskudd	-128,907	-51,149	77,758
Grunnlag for utsatt skattefordel	-164,368	-86,838	77,530
Utsatt skattefordel (22 %)	-36,161	-19,104	17,057

Note 4 Egenkapital

	Aksjekapital	Overkurs	Annen Innskutt egenkapital	Annen egenkapital	Sum egenkapital
Pr. 31.12.2020	250,000	0	0	3,068,205	3,318,205
Pr 01.01.2021	250,000	0	0	3,068,205	3,318,205
Årets resultat				-69,589	-69,589
Pr 31.12.2021	250,000	0	0	2,998,617	3,248,617

Note 5 Mellomværende med selskap i samme konsern

	2021	2020
Fordringer		
Sum	0	0
Gjeld		
Lån fra foretak i samme konsern	1,313,839	2,313,839
Sum	1,313,839	2,313,839

Note 6 Bankinnskudd

Innestående midler på skattetrekkskonto (bundne midler) er på kr. 173,477.

Note 7 Aksjonærer

Aksjekapitalen i Olsen Management AS pr. 31/12 består av:

	Antall	Pålydende	Bokført
Ordinære aksjer	250	1,000.0	250,000
Sum	250		250,000

Eierstruktur

De største aksjonærene i % pr. 31/12 var:

	Ordinære	Eierandel	Stemmeandel
Olsen Management AS			Side 7



Olsen Management AS

937 105 835

Olsen Gruppen AS

250

100.0

100.0



UAVHENGIG REVISORS BERETNING
Til generalforsamlingen i Olsen Management AS

Uttalelse om revisjonen av årsregnskapet

Konklusjon

Vi har revidert selskapet Olsen Management AS sitt årsregnskap som viser et underskudd på kr 69.589. Årsregnskapet består av balanse per 31. desember 2021, resultatregnskap for regnskapsåret avsluttet per denne datoen og noter til årsregnskapet, herunder et sammendrag av viktige regnskapsprinsipper.

Etter vår mening

- oppfyller årsregnskapet gjeldende lovkrav, og
- gir årsregnskapet et rettviseende bilde av selskapets finansielle stilling per 31. desember 2021 og av dets resultater for regnskapsåret avsluttet per denne datoen i samsvar med regnskapslovens regler og god regnskapsskikk i Norge.

Grunnlag for konklusjonen

Vi har gjennomført revisjonen i samsvar med de internasjonale revisjonsstandardene International Standards on Auditing (ISA-ene). Våre oppgaver og plikter i henhold til disse standardene er beskrevet nedenfor under Revisors oppgaver og plikter ved revisjonen av årsregnskapet. Vi er uavhengige av selskapet slik det kreves i lov, forskrift og International Code of Ethics for Professional Accountants (inkludert internasjonale uavhengighetsstandarder) utstedt av the International Ethics Standards Board for Accountants (IESBA-reglene), og har overholdt våre øvrige etiske forpliktelser i samsvar med disse kravene. Innhentet revisjonsbevis er etter vår vurdering tilstrekkelig og hensiktsmessig som grunnlag for vår konklusjon.

Styret og daglig leders ansvar for årsregnskapet

Styret og daglig leder (ledelsen) er ansvarlig for å utarbeide årsregnskapet og for at det gir et rettviseende bilde i samsvar med regnskapslovens regler og god regnskapsskikk i Norge. Ledelsen er også ansvarlig for slik intern kontroll som den finner nødvendig for å kunne utarbeide et årsregnskap som ikke inneholder vesentlig feilinformasjon, verken som følge av misligheter eller utilsiktede feil.

Ved utarbeidelsen av årsregnskapet må ledelsen ta standpunkt til selskapets evne til fortsatt drift og opplyse om forhold av betydning for fortsatt drift. Forutsetningen om fortsatt drift skal legges til grunn for årsregnskapet så lenge det ikke er sannsynlig at virksomheten vil bli avvirket.



Revisorgruppen

Revisorgruppen
Hordaland AS
Nøstegaten 56,
N-5011 Bergen
Tlf.: +47 55 21 07 80

Avdeling Kvam:
Sandvenvegen 40,
N-5600 Norheimsund
Tlf.: +47 56 55 00 70

E-post:
hordaland@rg.no

Foretaksregisteret
NO 987 547 502 MVA
Bank 8580.14.20880

www.rg.no

Medlem av UHY International, en sammenslutning av uavhengige revisjons- og konsultentselskaper.



Statsautoriserte
revisorer



Revisors oppgaver og plikter ved revisjonen av årsregnskapet

Vårt mål er å oppnå betryggende sikkerhet for at årsregnskapet som helhet ikke inneholder vesentlig feilinformasjon, verken som følge av misligheter eller utilsiktede feil, og å avgi en revisjonsberetning som inneholder vår konklusjon. Betryggende sikkerhet er en høy grad av sikkerhet, men ingen garanti for at en revisjon utført i samsvar med ISA-ene, alltid vil avdekke vesentlig feilinformasjon som eksisterer. Feilinformasjon kan oppstå som følge av misligheter eller utilsiktede feil. Feilinformasjon blir vurdert som vesentlig dersom den enkeltvis eller samlet med rimelighet kan forventes å påvirke økonomiske beslutninger som brukerne foretar basert på årsregnskapet.

For revisors oppgaver og plikter se : <https://revisorforeningen.no/om-revisjon/revisjonsberetning-revisors-oppgaver-og-plikter/>

Bergen, den 21. juni 2022
Revisorgruppen Hordaland AS

Roger Sleire
Autorisert regnskapsfører