



ÅRSREGNSKAPET FOR REGNSKAPSÅRET 2025 - GENERELL INFORMASJON

Enheten

Organisasjonsnummer: 940 922 410
Organisasjonsform: Aksjeselskap
Foretaksnavn: AS BYGGANALYSE
Forretningsadresse: Drammensveien 133
0277 OSLO

Regnskapsår

Årsregnskapets periode: 01.01.2025 - 31.12.2025

Konsern

Morselskap i konsern: Nei

Regnskapsregler

Regler for små foretak benyttet: Ja
Benyttet ved utarbeidelsen av årsregnskapet til selskapet: Regnskapslovens alminnelige regler

Årsregnskapet fastsatt av kompetent organ

Bekreftet av representant for selskapet: Frank Henry Roberg
Dato for fastsettelse av årsregnskapet: 24.03.2026

Grunnlag for avgivelse

År 2025: Årsregnskapet er elektronisk innlevert
År 2024: Tall er hentet fra elektronisk innlevert årsregnskap fra 2025

Det er ikke krav til at årsregnskapet m.v. som sendes til Regnskapsregisteret er undertegnet. Kontrollen på at dette er utført ligger hos revisor/enhetens øverste organ. Sikkerheten ivaretas ved at innsender har rolle/rettighet for innsending av årsregnskapet via Altinn, og ved at det bekreftes at årsregnskapet er fastsatt av kompetent organ.

Brønnøysundregistrene, 25.04.2026



Resultatregnskap

Beløp i: NOK	Note	2025	2024
RESULTATREGNSKAP			
Inntekter			
Salgsinntekt		62 001 377	59 808 879
Sum inntekter		62 001 377	59 808 879
Kostnader			
Lønnskostnad	1	42 027 656	42 030 483
Avskrivning av driftsmidler og immaterielle eiendeler	2	439 079	496 260
Nedskrivning av varige driftsmidler og immaterielle eiendeler	2		
Annen driftskostnad	1	6 760 591	6 267 684
Sum kostnader		49 227 326	48 794 426
Driftsresultat		12 774 052	11 014 453
Finansinntekter og finanskostnader			
Annen renteinntekt		281 781	230 487
Annen finansinntekt		27 450	26 669
Sum finansinntekter		309 231	257 156
Annen rentekostnad			1 251
Annen finanskostnad		84	26
Sum finanskostnader		84	1 277
Netto finans		309 147	255 879
Resultat før skattekostnad		13 083 198	11 270 332
Skattekostnad på resultat	3	2 919 360	2 512 812
Årsresultat		10 163 838	8 757 520
Årsresultat etter minoritetsinteresser		10 163 838	8 757 520
Totalresultat		10 163 838	8 757 520
Overføringer og disponeringer			
Ordinært utbytte		10 151 900	8 684 000



Resultatregnskap

Beløp i: NOK	Note	2025	2024
Avsatt til annen egenkapital		11 938	73 520
Sum overføringer og disponeringer		10 163 838	8 757 520



Balanse

Beløp i: NOK	Note	2025	2024
BALANSE - EIENDELER			
Anleggsmidler			
Immaterielle eiendeler			
Varige driftsmidler			
Tomter, bygninger o.a. fast eiendom	2		
Driftsløsøre, inventar o.a. utstyr	2	287 368	726 447
Sum varige driftsmidler		287 368	726 447
Finansielle anleggsmidler			
Andre fordringer	4	2 192 554	2 167 964
Sum finansielle anleggsmidler		2 192 554	2 167 964
Sum anleggsmidler		2 479 922	2 894 411
Omløpsmidler			
Varer			
Fordringer			
Kundefordringer		6 506 251	7 315 333
Opptjent, ikke fakturert		1 489 093	1 016 299
Andre kortsiktige fordringer		945 715	638 575
Sum fordringer		8 941 059	8 970 207
Bankinnskudd, kontanter og lignende			
Bankinnskudd, kontanter o.l.	5	17 993 724	15 989 457
Sum bankinnskudd, kontanter og lignende		17 993 724	15 989 457
Sum omløpsmidler		26 934 783	24 959 665
SUM EIENDELER		29 414 705	27 854 076

BALANSE - EGENKAPITAL OG GJELD

Egenkapital



Balanse

Beløp i: NOK	Note	2025	2024
Innskutt egenkapital			
Aksjekapital	6	190 000	190 000
Beholdning av egne aksjer	6, 7	-22 700	-23 250
Annen innskutt egenkapital		67 385	64 980
Sum innskutt egenkapital		234 685	231 730
Opptjent egenkapital			
Annen egenkapital		5 320 493	5 272 970
Sum opptjent egenkapital		5 320 493	5 272 970
Sum egenkapital	8	5 555 178	5 504 700
Kortsiktig gjeld			
Leverandørgjeld		930 373	514 806
Betalbar skatt	3	2 919 360	2 512 812
Skyldige offentlige avgifter		6 262 188	6 636 586
Utbytte	8	10 151 900	8 684 000
Annen kortsiktig gjeld		3 595 705	4 001 172
Sum kortsiktig gjeld		23 859 526	22 349 376
Sum gjeld		23 859 526	22 349 376
SUM EGENKAPITAL OG GJELD		29 414 705	27 854 076



Brønnøysundregistrene

ÅRSREGNSKAP FOR REGNSKAPSÅRET 2025 - GENERELL INFORMASJON

Journalnummer: 2026 357862

Virksomheten

Organisasjonsnummer: 940 922 410
Organisasjonsform: Aksjeselskap
Foretaksnavn: AS BYGGANALYSE
Forretningsadresse: Drammensveien 133
0277 OSLO

Regnskapsår

Årsregnskapets periode: 01.01.2025 - 31.12.2025

Konsern

Morselskap i konsern: Nei

Regnskapsregler

Regler for små foretak benyttet: Ja
Benyttet ved utarbeidelsen av
årsregnskapet: Regnskapslovens alminnelige regler

Årsregnskapet fastsatt av kompetent organ

Bekreftet av: Frank Henry Roberg
Dato for fastsettelse av årsregnskapet: 24.03.2026

Grunnlag for avgivelse

År 2025: Årsregnskap er elektronisk innlevert.
År 2024: Tall er hentet fra elektronisk innlevert årsregnskap fra 2025.

Virksomheten sitt øverste organ er ansvarlig for at årsregnskapet er signert. Det er mulig å levere årsregnskap uten signatur fordi sikkerheten for rett rapportering er ivaretatt ved at innsenderen har rolle/rettighet for innsending i Altinn. Navnet på representanten, som bekrefter at årsregnskapet er godkjent, er i tillegg oppgitt.

Brønnøysundregistrene, 23.04.2026



Organisasjonsnr: 940 922 410
AS BYGGANALYSE

RESULTATREGNSKAP

Beløp i: NOK	Note	2025	2024
RESULTATREGNSKAP			
Inntekter			
Salgsinntekt		62 001 377	59 808 879
Sum inntekter		62 001 377	59 808 879
Kostnader			
Lønnskostnad	1	42 027 656	42 030 483
Avskrivning av driftsmidler og immaterielle eiendeler	2	439 079	496 260
Nedskrivning av varige driftsmidler og immaterielle eiendeler	2		
Annen driftskostnad	1	6 760 591	6 267 684
Sum kostnader		49 227 326	48 794 426
Driftsresultat		12 774 052	11 014 453
Finansinntekter og finanskostnader			
Annen renteinntekt		281 781	230 487
Annen finansinntekt		27 450	26 669
Sum finansinntekter		309 231	257 156
Annen rentekostnad			1 251
Annen finanskostnad		84	26
Sum finanskostnader		84	1 277
Netto finans		309 147	255 879
Resultat før skattekostnad		13 083 198	11 270 332
Skattekostnad på resultat	3	2 919 360	2 512 812
Årsresultat		10 163 838	8 757 520
Årsresultat etter minoritetsinteresser		10 163 838	8 757 520
Totalresultat		10 163 838	8 757 520
Overføringer og disponeringer			
Ordinært utbytte		10 151 900	8 684 000
Avsatt til annen egenkapital		11 938	73 520
Sum overføringer og disponeringer		10 163 838	8 757 520



Organisasjonsnr: 940 922 410
AS BYGGANALYSE

BALANSE

Beløp i: NOK Note 2025 2024

BALANSE - EIENDELER

Anleggsmidler Immaterielle eiendeler

Varige driftsmidler

Tomter, bygninger o.a. fast eiendom	2		
Driftsløsøre, inventar o. a. utstyr	2	287 368	726 447
Sum varige driftsmidler		287 368	726 447

Finansielle anleggsmidler

Andre fordringer	4	2 192 554	2 167 964
Sum finansielle anleggsmidler		2 192 554	2 167 964

Sum anleggsmidler		2 479 922	2 894 411
--------------------------	--	------------------	------------------

Omløpsmidler

Varer

Fordringer

Kundefordringer		6 506 251	7 315 333
Opptjent, ikke fakturert		1 489 093	1 016 299
Andre kortsiktige fordringer		945 715	638 575
Sum fordringer		8 941 059	8 970 207

Bankinnskudd, kontanter og lignende

Bankinnskudd, kontanter o. l.	5	17 993 724	15 989 457
Sum bankinnskudd, kontanter og lignende		17 993 724	15 989 457

Sum omløpsmidler		26 934 783	24 959 665
-------------------------	--	-------------------	-------------------

SUM EIENDELER		29 414 705	27 854 076
----------------------	--	-------------------	-------------------

BALANSE - EGENKAPITAL OG GJELD

Egenkapital

Innskutt egenkapital

Aksjekapital	6	190 000	190 000
Beholdning av egne aksjer	6, 7	-22 700	-23 250
Annen innskutt egenkapital		67 385	64 980
Sum innskutt egenkapital		234 685	231 730



Opptjent egenkapital			
Annen egenkapital		5 320 493	5 272 970
Sum opptjent egenkapital		5 320 493	5 272 970
Sum egenkapital	8	5 555 178	5 504 700
Kortsiktig gjeld			
Leverandørgjeld		930 373	514 806
Betalbar skatt	3	2 919 360	2 512 812
Skyldige offentlige avgifter		6 262 188	6 636 586
Utbytte	8	10 151 900	8 684 000
Annen kortsiktig gjeld		3 595 705	4 001 172
Sum kortsiktig gjeld		23 859 526	22 349 376
Sum gjeld		23 859 526	22 349 376
SUM EGENKAPITAL OG GJELD		29 414 705	27 854 076



Organisasjonsnr: 940 922 410
AS BYGGANALYSE

NOTEOPPLYSNINGER - SELSKAP

- alle poster oppgitt i hele tall

Note

Antall årsverk i regnskapsåret
30.00



Årsregnskap

2025

As Byggsanalyse

Org.nr.:940 922 410



Resultatregnskap				
As Bygganalyse				
Driftsinntekter og driftskostnader	Note	2025	2024	
Salgsinntekt		<u>62 001 377</u>	<u>59 808 879</u>	
Sum driftsinntekter		<u>62 001 377</u>	<u>59 808 879</u>	
Lønnskostnad	1	42 027 656	42 030 483	
Avskrivning av driftsmidler og immaterielle eiendeler	2	439 079	496 260	
Annen driftskostnad	1	<u>6 760 591</u>	<u>6 267 684</u>	
Sum driftskostnader		<u>49 227 326</u>	<u>48 794 426</u>	
Driftsresultat		<u>12 774 052</u>	<u>11 014 453</u>	
Finansinntekter og finanskostnader				
Annen renteinntekt		281 781	230 487	
Annen finansinntekt		27 450	26 669	
Annen rentekostnad		0	1 251	
Annen finanskostnad		84	26	
Resultat av finansposter		309 147	255 879	
Resultat før skattekostnad		13 083 198	11 270 332	
Skattekostnad på resultat	3	<u>2 919 360</u>	<u>2 512 812</u>	
Resultat		<u>10 163 838</u>	<u>8 757 520</u>	
Årsoverskudd		<u>10 163 838</u>	<u>8 757 520</u>	
Overføringer				
Avsatt til utbytte		10 151 900	8 684 000	
Avsatt til annen egenkapital		<u>11 938</u>	<u>73 520</u>	
Sum overføringer		<u>10 163 838</u>	<u>8 757 520</u>	






Balanse			
As Bygghanalyse			
Eiendeler	Note	2025	2024
Anleggsmidler			
Immaterielle eiendeler			
Varige driftsmidler			
Driftsløsøre, inventar o.a. utstyr	2	<u>287 368</u>	<u>726 447</u>
Sum varige driftsmidler		<u>287 368</u>	<u>726 447</u>
Finansielle driftsmidler			
Andre fordringer	4	<u>2 192 554</u>	<u>2 167 964</u>
Sum finansielle anleggsmidler		<u>2 192 554</u>	<u>2 167 964</u>
Sum anleggsmidler		<u>2 479 922</u>	<u>2 894 411</u>
Omløpsmidler			
Fordringer			
Kundefordringer		6 506 251	7 315 333
Oppjent, ikke fakturert		1 489 093	1 016 299
Andre kortsiktige fordringer		945 715	638 575
Sum fordringer		<u>8 941 059</u>	<u>8 970 207</u>
Bankinnskudd, kontanter o.l.	5	<u>17 993 724</u>	<u>15 989 457</u>
Sum omløpsmidler		<u>26 934 783</u>	<u>24 959 665</u>
Sum eiendeler		<u>29 414 705</u>	<u>27 854 076</u>



Balanse			
As Bygganalyse			
Egenkapital og gjeld	Note	2025	2024
Innskutt egenkapital			
Aksjekapital	6	190 000	190 000
Annen innskutt egenkapital		67 385	64 980
Egne aksjer	6, 7	<u>-22 700</u>	<u>-23 250</u>
Sum innskutt egenkapital		<u>234 685</u>	<u>231 730</u>
Opptjent egenkapital			
Annen egenkapital		5 320 493	5 272 970
Sum opptjent egenkapital		<u>5 320 493</u>	<u>5 272 970</u>
Sum egenkapital	8	<u>5 555 178</u>	<u>5 504 700</u>
Gjeld			
Kortsiktig gjeld			
Leverandørgjeld		930 373	514 806
Betalbar skatt	3	2 919 360	2 512 812
Skyldige offentlige avgifter		6 262 188	6 636 586
Utbytte	8	10 151 900	8 684 000
Annen kortsiktig gjeld		3 595 705	4 001 172
Sum kortsiktig gjeld		<u>23 859 526</u>	<u>22 349 376</u>
Sum gjeld		<u>23 859 526</u>	<u>22 349 376</u>
Sum gjeld og egenkapital		<u>29 414 705</u>	<u>27 854 076</u>

Oslo, 12.02.2026

 Martin Arnar Grothe Lien styremedlem	 Jens Røren Strand styreleder
 Carl Henrik Andreas Kronvall styremedlem	 Frank Henry Roberg daglig leder

As Bygganalyse Side 2



Noter As Bygganalyse for 2025

Regnskapsprinsipper

Årsregnskapet er satt opp i samsvar med regnskapsloven. Det er utarbeidet etter norske regnskapsstandarder.

Driftsinntekter og kostnader

Inntektsføring skjer etter opptjeningsprinsippet som normalt vil være leveringstidspunktet for varer og tjenester. Kostnader medtas etter sammenstillingsprinsippet, dvs. at kostnader medtas i samme periode som tilhørende inntekter inntektsføres.

Hovedregel for vurdering og klassifisering av eiendeler og gjeld

Eiendeler bestemt til varig eie eller bruk er klassifisert som anleggsmidler. Andre eiendeler er klassifisert som omløpsmidler. Fordringer som skal tilbakebetales innen et år er uansett klassifisert som omløpsmidler. Ved klassifisering av kortsiktig og langsiktig gjeld er analoge kriterier lagt til grunn.

Anleggsmidler vurderes til anskaffelseskost, men nedskrives til virkelig verdi når verdifallet forventes ikke å være forbigående. Anleggsmidler med begrenset økonomisk levetid avskrives planmessig. Langsiktig gjeld balanseføres til nominelt mottatt beløp på etableringstidspunktet.

Omløpsmidler vurderes til laveste av anskaffelseskost og virkelig verdi. Kortsiktig gjeld balanseføres til nominelt mottatt beløp på etableringstidspunktet.

Varige driftsmidler

Varige driftsmidler avskrives over forventet økonomisk levetid. Avskrivningene er som hovedregel fordelt lineært over antatt økonomisk levetid.

Fordringer

Kundefordringer og andre fordringer oppføres til pålydende etter fradrag for avsetning til forventet tap. Avsetning til tap gjøres på grunnlag av en individuell vurdering av de enkelte fordringene. I tillegg gjøres det for øvrige kundefordringer en uspesifisert avsetning for å dekke antatt tap.

Skatt

Skattekostnaden i resultatregnskapet omfatter både periodens betalbare skatt og endring i utsatt skatt. Utsatt skatt er beregnet med 22 % på grunnlag av de midlertidige forskjeller som eksisterer mellom regnskapsmessige og skattemessige verdier, samt ligningsmessig underskudd til fremføring ved utgangen av regnskapsåret. Skatteøkende og skattereduserende midlertidige forskjeller som reverserer eller kan reversere i samme periode er utlignet og nettoført.



Noter As Byggsanalyse for 2025

Note 1 Lønnskostnader, antall ansatte, godtgjørelser, lån til ansatte m.m.

Lønnskostnader	2025	2024
Lønninger	33 936 306	33 001 435
Arbeidsgiveravgift	5 070 193	5 385 330
Pensjonskostnader	1 573 803	1 563 510
Andre ytelser	1 447 354	2 080 207
Sum	42 027 656	42 030 483

Gjennomsnittlig antall årsverk: 30 30

Selskapet har ingen forpliktelse til å gi særskilte vederlag til verken styreleder eller daglig leder ved opphør av ansettelsesforholdet eller vervet.

Det er ingen spesielle bonusavtaler for styreleder eller daglig leder utover vanlig bonusordning for de ansatte.

Pensjonsforpliktelser

Selskapet er pliktig til å ha tjenstepensjonsordning etter lov om obligatorisk tjenstepensjon.

Selskapets pensjonsordninger tilfredsstiller kravene i denne lov

Note 2 Varige driftsmidler

	Kontor- maskiner/edb	Driftsløsøre, inventar o.a. utstyr	Totalt
Anskaffelseskost 01.01.2025	2 674 698	2 939 036	5 613 734
Anskaffelseskost 31.12.2025	2 674 698	2 939 036	5 613 734
Akkumulerte avskrivninger 31.12	2 665 345	2 661 021	5 326 366
Bokført verdi 31.12.2025	9 353	278 015	287 368
Akk. av- og nedskrivninger 01.01.2025	1 858 522	2 036 084	3 894 606
Årets avskrivninger	230 767	208 312	439 079
Akk. av- og nedskrivninger 31.12.2025	2 089 289	2 244 396	4 333 685



Noter As Bygganalyse for 2025

Note 3 Skatt

Årets skattekostnad	2025	2024
Resultatført skatt på ordinært resultat:		
Betalbar skatt	2 919 360	2 512 812
Endring i utsatt skattefordel	0	0
Skattekostnad ordinært resultat	2 919 360	2 512 812
Skattepliktig inntekt:		
Resultat før skatt	13 083 198	11 270 332
Permanente forskjeller	11 025	9 361
Endring i midlertidige forskjeller	175 592	142 179
Skattepliktig inntekt	13 269 816	11 421 872
Betalbar skatt i balansen:		
Betalbar skatt på årets resultat	2 919 360	2 512 812
Sum betalbar skatt i balansen	2 919 360	2 512 812

Skatteeffekten av midlertidige forskjeller som har gitt opphav til utsatt skatt og utsatte skattefordeler, spesifisert på typer av midlertidige forskjeller

	2025	2024	Endring
Varige driftsmidler	-535 848	-360 256	175 592
Sum	-535 848	-360 256	175 592
Inngår ikke i beregningen av utsatt skatt	535 848	360 256	-175 592
Utsatt skattefordel (22 %)	-117 887	-79 256	38 630

I henhold til God regnskapsskikk for små foretak balanseføres ikke utsatt skattefordel.

Note 4 Fordringer og gjeld

Andre fordringer som er klassifisert som anleggsmidler gjelder depositum på leiet lokale. Selskapet har ingen andre fordringer som forfaller senere enn et år etter regnskapsårets slutt. Selskapet har heller ingen gjeld som forfaller til betaling senere enn 5 år etter regnskapsårets slutt

Note 5 Bundne midler

Av selskapets bankinnskudd på kr 17 993 724 er kr 2 585 537 bunde midler knyttet til skattetrekk.



Noter As Bygganalyse for 2025

Note 6 Aksjonærer

Aksjekapitalen i As Bygganalyse pr. 31.12 består av:

	Antall	Pålydende	Bokført
Ordinære aksjer	19 000	10,0	190 000
Sum	19 000		190 000

Eierstruktur

De største aksjonærene i % pr. 31.12 var:

	Ordinære	Eierandel	Stemmeandel
ROBERG, FRANK HENRY	2 790	14,7	16,7
AS BYGGANALYSE	2 270	11,9	
STRAND JENS RØREN	1 820	9,6	10,9
GRAARUD ARNE	1 540	8,1	8,6
ERIKSEN TOR INGE	1 330	7,0	7,9
ØDEGÅRD JØRN EVEN BANG	900	4,7	5,4
NHAC KHANH NGUYEN	845	4,4	5,0
HAUG HALVOR COLLETT	805	4,2	4,8
JAKOBSEN MORTEN	825	4,3	4,9
HEGNA SONDRÉ	735	3,9	4,4
BALKE KNUT EIRIK	620	3,3	3,7
LIEN, MARTIN ARNAR GROTHE	620	3,3	3,7
KRONVALL ANDREAS	600	3,2	3,6
RØKKE HELENE	565	3,0	3,4
STENSRUD KRISTOFFER BERG	500	2,6	3,0
DUE MAGNUS UNDLIEN	385	2,0	2,3
NILSEN, LARS PETTER	355	1,9	2,1
MUNTHEKAAS, ELI BERGSTAD	340	1,8	2,0
Sum >1 % eierandel	17 845	93,9	93,1
Sum øvrige	1 155	6,1	6,9
Totalt antall aksjer	19 000	100,0	100,0

Aksjer eiet av medlemmer i styret og daglig leder:

Navn	Verv	Ordinære
Frank Henry Roberg	Daglig leder	2 790
Jens Røren Strand	Styreleder	1 820
Martin Arnar Grothe Lien	Styremedlem	620
Andreas Kronvall	Styremedlem	600
Totalt antall aksjer		5 830

Note 7 Egne aksjer

Utvikling i selskapets egne aksjer:	Antall	Pålydende	Kost	Andel av aksjekapital
Beholdning 1.1	2 325	23 250	1 568 350	12,23 %
kjøp av egne aksjer		0	0	
salg av egne aksjer	-55	-550	-36 135	
Beholdning 31.12	2 270	22 700	1 532 215	11,95 %



Noter As Bygganalyse for 2025

Note 8 Egenkapital

	Aksjekapital	Egne aksjer	Annen innskutt egenkapital	Annen egenkapital	Sum egenkapital
Pr. 01.01.2025	190 000	-23 250	64 980	5 272 970	5 504 700
Egne aksjer		550	2 405	35 585	38 540
Årets resultat				10 163 838	10 163 838
Avsatt utbytte				-10 151 900	-10 151 900
Pr 31.12.2025	190 000	-22 700	67 385	5 320 493	5 555 178



NITSCHKE

Til generalforsamlingen i AS Bygganalyse

NITSCHKE AS
Vollsveien 17B
Postboks 353, 1326 Lysaker
Telefon: +47 67 10 77 00
E-post: post@nitschke.no
Foretaksregisteret: NO 914 658 314 MVA
Medlemmer av Den norske Revisorforening

www.nitschke.no

UAVHENGIG REVISORS BERETNING

Uttalelse om revisjonen av årsregnskapet

Konklusjon

Vi har revidert årsregnskapet for AS Bygganalyse som viser et overskudd på kr 10 163 838. Årsregnskapet består av balanse per 31. desember 2025, resultatregnskap for regnskapsåret avsluttet per denne datoen og noter til årsregnskapet, herunder et sammendrag av viktige regnskapsprinsipper.

Etter vår mening

- oppfyller årsregnskapet gjeldende lovkrav, og
- gir årsregnskapet et rettviseende bilde av selskapets finansielle stilling per 31. desember 2025 og av dets resultat for regnskapsåret avsluttet per denne datoen i samsvar med regnskapslovens regler og god regnskapsskikk i Norge.

Grunnlag for konklusjonen

Vi har gjennomført revisjonen i samsvar med de internasjonale revisjonsstandardene International Standards on Auditing (ISA-ene). Våre oppgaver og plikter i henhold til disse standardene er beskrevet nedenfor under Revisors oppgaver og plikter ved revisjonen av årsregnskapet. Vi er uavhengige av selskapet slik det kreves i lov, forskrift og International Code of Ethics for Professional Accountants (inkludert internasjonale uavhengighetsstandarder) utstedt av the International Ethics Standards Board for Accountants (IESBA-reglene), og vi har overholdt våre øvrige etiske forpliktelser i samsvar med disse kravene. Innhentet revisjonsbevis er etter vår vurdering tilstrekkelig og hensiktsmessig som grunnlag for vår konklusjon.

Styret og daglig leders ansvar for årsregnskapet

Styret og daglig leder (ledelsen) er ansvarlig for å utarbeide årsregnskapet og for at det gir et rettviseende bilde i samsvar med regnskapslovens regler og god regnskapsskikk i Norge. Ledelsen er også ansvarlig for slik intern kontroll som den finner nødvendig for å kunne utarbeide et årsregnskap som ikke inneholder vesentlig feilinformasjon, verken som følge av misligheter eller utilsiktede feil.

Ved utarbeidelsen av årsregnskapet må ledelsen ta standpunkt til selskapets evne til fortsatt drift og opplyse om forhold av betydning for fortsatt drift. Forutsetningen om fortsatt drift skal legges til grunn for årsregnskapet så lenge det ikke er sannsynlig at virksomheten vil bli avviklet.



NITSCHKE

Revisors oppgaver og plikter ved revisjonen av årsregnskapet

Vårt mål er å oppnå betryggende sikkerhet for at årsregnskapet som helhet ikke inneholder vesentlig feilinformasjon, verken som følge av misligheter eller utilsiktede feil, og å avgi en revisjonsberetning som inneholder vår konklusjon. Betryggende sikkerhet er en høy grad av sikkerhet, men ingen garanti for at en revisjon utført i samsvar med ISA-ene, alltid vil avdekke vesentlig feilinformasjon som eksisterer. Feilinformasjon kan oppstå som følge av misligheter eller utilsiktede feil. Feilinformasjon blir vurdert som vesentlig dersom den enkeltvis eller samlet med rimelighet kan forventes å påvirke økonomiske beslutninger som brukerne foretar basert på årsregnskapet.

For videre beskrivelse av revisors oppgaver og plikter vises det til:
<https://revisorforeningen.no/revisjonsberetninger>

Lysaker, 12. februar 2026
NITSCHKE AS


Øystein Fusdahl
statsautorisert revisor