



## ÅRSREGNSKAPET FOR REGNSKAPSÅRET 2022 - GENERELL INFORMASJON

### Enheten

Organisasjonsnummer: 996 488 713  
Organisasjonsform: Aksjeselskap  
Foretaksnavn: LET'S DEAL AS  
Forretningsadresse: c/o Ovesen  
Munkerudveien 31A  
1163 OSLO

### Regnskapsår

Årsregnskapets periode: 01.01.2022 - 31.12.2022

### Konsern

Morselskap i konsern: Nei

### Regnskapsregler

Regler for små foretak benyttet: Ja  
Benyttet ved utarbeidelsen av årsregnskapet til selskapet: Regnskapslovens alminnelige regler

### Årsregnskapet fastsatt av kompetent organ

Bekreftet av representant for selskapet: Christer Odden  
Dato for fastsettelse av årsregnskapet: 27.04.2023

### Grunnlag for avgivelse

År 2022: Årsregnskapet er elektronisk innlevert  
År 2021: Tall er hentet fra elektronisk innlevert årsregnskap fra 2022

*Det er ikke krav til at årsregnskapet m.v. som sendes til Regnskapsregisteret er undertegnet. Kontrollen på at dette er utført ligger hos revisor/enhetens øverste organ. Sikkerheten ivaretas ved at innsender har rolle/rettighet for innsending av årsregnskapet via Altinn, og ved at det bekreftes at årsregnskapet er fastsatt av kompetent organ.*

Brønnøysundregistrene, 02.06.2024



## Resultatregnskap

Beløp i: NOK	Note	2022	2021
<b>RESULTATREGNSKAP</b>			
<b>Inntekter</b>			
Salgsinntekt		15 689 607	20 761 790
Annen driftsinntekt		11 371	50 163
<b>Sum inntekter</b>		<b>15 700 978</b>	<b>20 811 953</b>
<b>Kostnader</b>			
Varekostnad		409 895	1 965 881
Lønnskostnad	1	7 640 931	9 434 007
Avskrivning av driftsmidler og immaterielle eiendeler			43 172
Annen driftskostnad		11 175 915	8 243 026
<b>Sum kostnader</b>		<b>19 226 740</b>	<b>19 686 086</b>
<b>Driftsresultat</b>		<b>-3 525 762</b>	<b>1 125 867</b>
<b>Finansinntekter og finanskostnader</b>			
Annen renteinntekt		4 075	87 348
Annen finansinntekt		48 819	45 711
<b>Sum finansinntekter</b>		<b>52 894</b>	<b>133 059</b>
Annen rentekostnad		1 216	1 917
Annen finanskostnad		77 513	30 267
<b>Sum finanskostnader</b>		<b>78 730</b>	<b>32 184</b>
<b>Netto finans</b>		<b>-25 835</b>	<b>100 875</b>
<b>Ordinært resultat før skattekostnad</b>		<b>-3 551 598</b>	<b>1 226 742</b>
Skattekostnad på resultat	2	-781 352	270 590
<b>Ordinært resultat etter skattekostnad</b>		<b>-2 770 246</b>	<b>956 152</b>
<b>Årsresultat</b>	3	<b>-2 770 246</b>	<b>956 152</b>
<b>Årsresultat etter minoritetsinteresser</b>		<b>-2 770 246</b>	<b>956 152</b>
<b>Totalresultat</b>		<b>-2 770 246</b>	<b>956 152</b>



## Resultatregnskap

<b>Beløp i: NOK</b>	<b>Note</b>	<b>2022</b>	<b>2021</b>
<b>Overføringer og disponeringer</b>			
Avsatt til annen egenkapital	3	-156 204	
Overført fra annen egenkapital	3	-2 614 042	956 152
<b>Sum overføringer og disponeringer</b>		<b>-2 770 246</b>	<b>956 152</b>



## Balanse

Beløp i: NOK	Note	2022	2021
<b>BALANSE - EIENDELER</b>			
<b>Anleggsmidler</b>			
<b>Immaterielle eiendeler</b>			
Utsatt skattefordel	2		
<b>Sum anleggsmidler</b>		<b>0</b>	<b>0</b>
<b>Omløpsmidler</b>			
<b>Varer</b>			
<b>Fordringer</b>			
Kundefordringer			1 245 048
Andre kortsiktige fordringer		105 506	4 489 620
Konsernfordringer		3 122 865	
Krav på innbetaling av selskapskapital			3 870 619
<b>Sum fordringer</b>		<b>3 228 371</b>	<b>9 605 287</b>
<b>Bankinnskudd, kontanter og lignende</b>			
Bankinnskudd, kontanter o.l.	4	709 043	15 422
<b>Sum bankinnskudd, kontanter og lignende</b>		<b>709 043</b>	<b>15 422</b>
<b>Sum omløpsmidler</b>		<b>3 937 414</b>	<b>9 620 710</b>
<b>SUM EIENDELER</b>		<b>3 937 414</b>	<b>9 620 710</b>
<b>BALANSE - EGENKAPITAL OG GJELD</b>			
<b>Egenkapital</b>			
<b>Innskutt egenkapital</b>			
Aksjekapital	5	224 490	224 490
Beholdning av egne aksjer	5		
Overkurs		1 579 592	1 579 592
Annen innskutt egenkapital		114 284	114 284
<b>Sum innskutt egenkapital</b>		<b>1 918 366</b>	<b>1 918 366</b>



## Balanse

<b>Beløp i: NOK</b>	<b>Note</b>	<b>2022</b>	<b>2021</b>
<b>Opptjent egenkapital</b>			
Annen egenkapital		-156 204	2 614 042
<b>Sum opptjent egenkapital</b>		<b>-156 204</b>	<b>2 614 042</b>
<b>Sum egenkapital</b>	3	<b>1 762 162</b>	<b>4 532 408</b>
<b>Gjeld</b>			
<b>Langsiktig gjeld</b>			
Utsatt skatt	2	105 582	886 934
<b>Sum avsetninger for forpliktelser</b>		<b>105 582</b>	<b>886 934</b>
<b>Annen langsiktig gjeld</b>			
<b>Sum langsiktig gjeld</b>		<b>105 582</b>	<b>886 934</b>
<b>Kortsiktig gjeld</b>			
Leverandørgjeld		686 418	93 092
Betalbar skatt	2		496 202
Skyldig offentlige avgifter		381 109	368 864
Annen kortsiktig gjeld		1 002 143	3 243 210
<b>Sum kortsiktig gjeld</b>		<b>2 069 670</b>	<b>4 201 368</b>
<b>Sum gjeld</b>		<b>2 175 252</b>	<b>5 088 302</b>
<b>SUM EGENKAPITAL OG GJELD</b>		<b>3 937 414</b>	<b>9 620 710</b>



## Brønnøysundregistrene

### ÅRSREGNSKAP FOR REGNSKAPSÅRET 2022 - GENERELL INFORMASJON

Journalnummer: 2023 378869

#### Enheten

Organisasjonsnummer: 996 488 713  
Organisasjonsform: Aksjeselskap  
Foretaksnavn: LET'S DEAL AS  
Forretningsadresse: Lørenfaret 1A  
0585 OSLO

#### Regnskapsår

Årsregnskapets periode: 01.01.2022 - 31.12.2022

#### Konsern

Morselskap i konsern: Nei

#### Regnskapsregler

Regler for små foretak benyttet: Ja  
Benyttet ved utarbeidelsen av  
årsregnskapet til selskapet: Regnskapslovens alminnelige regler

#### Årsregnskapet fastsatt av kompetent organ

Bekreftet av representant for selskapet: Christer Odden  
Dato for fastsettelse av årsregnskapet: 27.04.2023

#### Revisjon

Årsregnskapet er utarbeidet av ekstern  
autorisert regnskapsfører: Ja

#### Grunnlag for avgivelse

År 2022: Årsregnskap er elektronisk innlevert.  
År 2021: Tall er hentet fra elektronisk innlevert årsregnskap fra 2022.

*Det er ikke krav til at årsregnskapet m.v. som sendes til Regnskapsregisteret er undertegnet. Kontrollen på at dette er utført ligger hos revisor/enhetens øverste organ. Sikkerheten ivaretas ved at innsender har rolle/rettighet for innsending av årsregnskapet via Altinn, og ved at det bekreftes at årsregnskapet er fastsatt av kompetent organ.*

Brønnøysundregistrene, 08.05.2023



Organisasjonsnr: 996 488 713  
LET'S DEAL AS

## RESULTATREGNSKAP

<b>Beløp i: NOK</b>	<b>Note</b>	<b>2022</b>	<b>2021</b>
<b>RESULTATREGNSKAP</b>			
<b>Inntekter</b>			
Salgsinntekt		15 689 607	20 761 790
Annen driftsinntekt		11 371	50 163
<b>Sum inntekter</b>		<b>15 700 978</b>	<b>20 811 953</b>
<b>Kostnader</b>			
Varekostnad		409 895	1 965 881
Lønnskostnad	1	7 640 931	9 434 007
Avskrivning av driftsmidler og immaterielle eiendeler			43 172
Annen driftskostnad		11 175 915	8 243 026
<b>Sum kostnader</b>		<b>19 226 740</b>	<b>19 686 086</b>
<b>Driftsresultat</b>		<b>-3 525 762</b>	<b>1 125 867</b>
<b>Finansinntekter og finanskostnader</b>			
Annen renteinntekt		4 075	87 348
Annen finansinntekt		48 819	45 711
<b>Sum finansinntekter</b>		<b>52 894</b>	<b>133 059</b>
Annen rentekostnad		1 216	1 917
Annen finanskostnad		77 513	30 267
<b>Sum finanskostnader</b>		<b>78 730</b>	<b>32 184</b>
<b>Netto finans</b>		<b>-25 835</b>	<b>100 875</b>
<b>Ordinært resultat før skattekostnad</b>			
Skattekostnad på resultat	2	-781 352	270 590
<b>Ordinært resultat etter skattekostnad</b>		<b>-2 770 246</b>	<b>956 152</b>
<b>Årsresultat</b>	3	<b>-2 770 246</b>	<b>956 152</b>
<b>Årsresultat etter minoritetsinteresser</b>		<b>-2 770 246</b>	<b>956 152</b>
<b>Totalresultat</b>		<b>-2 770 246</b>	<b>956 152</b>
<b>Overføringer og disponeringer</b>			
Avsatt til annen egenkapital	3	-156 204	
Overført fra annen egenkapital	3	-2 614 042	956 152
<b>Sum overføringer og disponeringer</b>		<b>-2 770 246</b>	<b>956 152</b>





Organisasjonsnr: 996 488 713  
LET'S DEAL AS

## BALANSE

Beløp i: NOK Note 2022 2021

### BALANSE - EIENDELER

Anleggsmidler  
Immaterielle eiendeler  
Utsatt skattefordel 2

Sum anleggsmidler 0 0

Omløpsmidler  
Varer

Fordringer  
Kundefordringer 1 245 048  
Andre kortsiktige  
fordringer 105 506 4 489 620  
Konsernfordringer 3 122 865  
Krav på innbetaling av  
selskapskapital 3 870 619  
Sum fordringer 3 228 371 9 605 287

Bankinnskudd, kontanter  
og lignende

Bankinnskudd, kontanter o.  
l. 4 709 043 15 422  
Sum bankinnskudd,  
kontanter og lignende 709 043 15 422

Sum omløpsmidler 3 937 414 9 620 710

SUM EIENDELER 3 937 414 9 620 710

### BALANSE - EGENKAPITAL OG GJELD

Egenkapital

Innskutt egenkapital  
Aksjekapital 5 224 490 224 490  
Beholdning av egne aksjer 5  
Overkurs 1 579 592 1 579 592  
Annen innskutt egenkapital 114 284 114 284  
Sum innskutt egenkapital 1 918 366 1 918 366

Opptjent egenkapital

Annen egenkapital -156 204 2 614 042  
Sum opptjent egenkapital -156 204 2 614 042

Sum egenkapital 3 1 762 162 4 532 408

Gjeld



<b>Langsiktig gjeld</b>			
Utsatt skatt	2	105 582	886 934
<b>Sum avsetninger for forpliktelse</b>		<b>105 582</b>	<b>886 934</b>
<b>Annen langsiktig gjeld</b>			
<b>Sum langsiktig gjeld</b>		<b>105 582</b>	<b>886 934</b>
<b>Kortsiktig gjeld</b>			
Leverandørgjeld		686 418	93 092
Betalbar skatt	2		496 202
Skyldig offentlige avgifter		381 109	368 864
Annen kortsiktig gjeld		1 002 143	3 243 210
<b>Sum kortsiktig gjeld</b>		<b>2 069 670</b>	<b>4 201 368</b>
<b>Sum gjeld</b>		<b>2 175 252</b>	<b>5 088 302</b>
<b>SUM EGENKAPITAL OG GJELD</b>		<b>3 937 414</b>	<b>9 620 710</b>



Organisasjonsnr: 996 488 713  
LET'S DEAL AS

NOTEOPPLYSNINGER - SELSKAP - alle poster oppgitt i hele tall

## Note

Antall årsverk i regnskapsåret  
12.00

<u>Sum</u>	<u>Beløp</u>
------------	--------------

<u>Balanseført verdi 31.12.</u>	<u>Varige driftsmidler</u>	<u>Immaterielle eiend.</u>
---------------------------------	----------------------------	----------------------------

## Konsernregnskap

Morselskapet sitt navn

Forretningskontor for morselskapet

## Begrunnelse for at datterselskap er utelatt fra konsolideringen

<u>Samlet beløp - tilknyttet selskap</u>	<u>Årets</u>	<u>Fjorårets</u>
--	--------------	------------------

<u>Samlet beløp - foretak i samme konsern</u>	<u>Årets</u>	<u>Fjorårets</u>
---	--------------	------------------

<u>Samlet beløp - foretak i samme konsern</u>	<u>Årets</u>	<u>Fjorårets</u>
---	--------------	------------------

<u>Samlet beløp - felles kontrollert virksomhet</u>	<u>Årets</u>	<u>Fjorårets</u>
---	--------------	------------------

<u>Pantstillelse</u>	<u>Beløp</u>
----------------------	--------------

<u>Beholdning av egne aksjer</u>	<u>Antall</u>	<u>Pålydende</u>	<u>Andel av aksjek.</u>
----------------------------------	---------------	------------------	-------------------------



Statsautoriserte revisorer  
Ernst & Young AS

Markens gate 9, 4610 Kristiansand  
Postboks 184, 4662 Kristiansand

Foretaksregisteret: NO 976 389 387 MVA  
Tlf: +47 24 00 24 00

www.ey.no  
Medlemmer av Den norske Revisorforening

## UAVHENGIG REVISORS BERETNING

Til generalforsamlingen i Lets Deal AS

### Konklusjon

Vi har revidert årsregnskapet for Lets Deal AS som består av balanse per 31. desember 2022, resultatregnskap for regnskapsåret avsluttet per denne datoen og noter til årsregnskapet, herunder et sammendrag av viktige regnskapsprinsipper.

Etter vår mening oppfyller årsregnskapet gjeldende lovkrav og gir et rettviseende bilde av selskapets finansielle stilling per 31. desember 2022 og av dets resultater for regnskapsåret avsluttet per denne datoen i samsvar med regnskapslovens regler og god regnskapsskikk i Norge.

### Grunnlag for konklusjon

Vi har gjennomført revisjonen i samsvar med International Standards on Auditing (ISA-ene). Våre oppgaver og plikter i henhold til disse standardene er beskrevet nedenfor under *Revisors oppgaver og plikter ved revisjonen av årsregnskapet*. Vi er uavhengige av selskapet i samsvar med kravene i relevante lover og forskrifter i Norge og *International Code of Ethics for Professional Accountants* (inkludert internasjonale uavhengighetsstandarder) utstedt av International Ethics Standards Board for Accountants (IESBA-reglene), og vi har overholdt våre øvrige etiske forpliktelser i samsvar med disse kravene. Innhentet revisjonsbevis er etter vår vurdering tilstrekkelig og hensiktsmessig som grunnlag for vår konklusjon.

### Ledelsens ansvar for årsregnskapet

Styret og daglig leder (ledelsen) er ansvarlig for å utarbeide årsregnskapet og for at det gir et rettviseende bilde i samsvar med regnskapslovens regler og god regnskapsskikk i Norge. Ledelsen er også ansvarlig for slik intern kontroll som den finner nødvendig for å kunne utarbeide et årsregnskap som ikke inneholder vesentlig feilinformasjon, verken som følge av misligheter eller feil.

Ved utarbeidelsen av årsregnskapet må ledelsen ta standpunkt til selskapets evne til fortsatt drift og opplyse om forhold av betydning for fortsatt drift. Forutsetningen om fortsatt drift skal legges til grunn for årsregnskapet med mindre ledelsen enten har til hensikt å avvike selskapet eller virksomheten, eller ikke har noe annet realistisk alternativ.

### Revisors oppgaver og plikter ved revisjonen av årsregnskapet

Vårt mål er å oppnå betryggende sikkerhet for at årsregnskapet som helhet ikke inneholder vesentlig feilinformasjon, verken som følge av misligheter eller feil, og å avgi en revisjonsberetning som inneholder vår konklusjon. Betryggende sikkerhet er en høy grad av sikkerhet, men ingen garanti for at en revisjon utført i samsvar med ISA-ene, alltid vil avdekke vesentlig feilinformasjon. Feilinformasjon kan skyldes misligheter eller feil og er å anse som vesentlig dersom den enkeltvis eller samlet med rimelighet kan forventes å påvirke de økonomiske beslutningene som brukerne foretar på grunnlag av årsregnskapet.

Som del av en revisjon i samsvar med ISA-ene, utøver vi profesjonelt skjønn og utviser profesjonell skepsis gjennom hele revisjonen. I tillegg:

- identifiserer og vurderer vi risikoen for vesentlig feilinformasjon i årsregnskapet, enten det skyldes misligheter eller feil. Vi utformer og gjennomfører revisjons handlinger for å håndtere slike risikoer, og innhenter revisjonsbevis som er tilstrekkelig og hensiktsmessig som grunnlag for vår konklusjon. Risikoen for at vesentlig feilinformasjon som følge av misligheter ikke blir avdekket, er



Building a better  
working world

- høyere enn for feilinformasjon som skyldes feil, siden misligheter kan innebære samarbeid, forfalskning, bevisste utelatelser, uriktige fremstillinger eller overstyring av intern kontroll.
- opparbeider vi oss en forståelse av den interne kontrollen som er relevant for revisjonen, for å utforme revisjonshandlinger som er hensiktsmessige etter omstendighetene, men ikke for å gi uttrykk for en mening om effektiviteten av selskapets interne kontroll.
  - evaluerer vi om de anvendte regnskapsprinsippene er hensiktsmessige og om regnskapsestimatene og tilhørende noteopplysninger utarbeidet av ledelsen er rimelige.
  - konkluderer vi på om ledelsens bruk av fortsatt drift-forutsetningen er hensiktsmessig, og, basert på innhentede revisjonsbevis, hvorvidt det foreligger vesentlig usikkerhet knyttet til hendelser eller forhold som kan skape betydelig tvil om selskapets evne til fortsatt drift. Dersom vi konkluderer med at det eksisterer vesentlig usikkerhet, kreves det at vi i revisjonsberetningen henleder oppmerksomheten på tilleggsopplysningene i årsregnskapet, eller, dersom slike tilleggsopplysninger ikke er tilstrekkelige, at vi modifierer vår konklusjon. Våre konklusjoner er basert på revisjonsbevis innhentet frem til datoen for revisjonsberetningen. Etterfølgende hendelser eller forhold kan imidlertid medføre at selskapet ikke kan fortsette driften.
  - evaluerer vi den samlede presentasjonen, strukturen og innholdet i årsregnskapet, inkludert tilleggsopplysningene, og hvorvidt årsregnskapet gir uttrykk for de underliggende transaksjonene og hendelsene på en måte som gir et rettviseende bilde.

Vi kommuniserer med styret blant annet om det planlagte omfanget av og tidspunktet for revisjonsarbeidet og eventuelle vesentlige funn i revisjonen, herunder vesentlige svakheter i den interne kontrollen som vi avdekker gjennom revisjonen.

Kristiansand, 27. april 2023  
ERNST & YOUNG AS

*Revisjonsberetningen er signert elektronisk*

Sven Erik Solberg  
statsautorisert revisor

Penneo Dokumentnrøkke: HT8GJ-00NZH-XEMY2-C03GC-GU4X1-XFW78



## PENNEO

Signaturene i dette dokumentet er juridisk bindende. Dokument signert med "Penneo"™ - sikker digital signatur.  
De signerende parter sin identitet er registrert, og er listet nedenfor.

"Med min signatur bekrefter jeg alle datoer og innholdet i dette dokument."

### Sven Erik Solberg

Statsautorisert revisor

På vegne av: EY

Serienummer: 9578-5998-4-2630114

IP: 83.241.xxx.xxx

2023-04-27 10:39:12 UTC



Penneo Dokumentnøkkel: HT8GJ-C0NZH-XEMY2-C03GC-GU4X1-XFW78

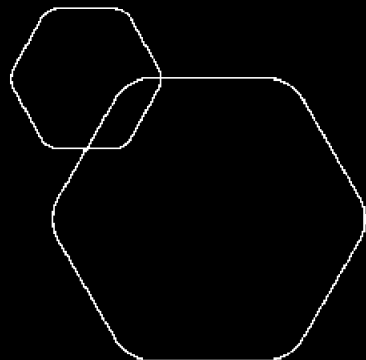
Dokumentet er signert digitalt, med **Penneo.com**. Alle digitale signatur-data i dokumentet er sikret og validert av den datamaskin-utregnede hash-verdien av det opprinnelige dokument. Dokumentet er låst og tids-stemplet med et sertifikat fra en betrodd tredjepart. All kryptografisk bevis er integrert i denne PDF, for fremtidig validering (hvis nødvendig).

#### Hvordan bekrefter at dette dokumentet er originalen?

Dokumentet er beskyttet av ett Adobe CDS sertifikat. Når du åpner dokumentet i

Adobe Reader, skal du kunne se at dokumentet er sertifisert av **Penneo e-signature service <penneo@penneo.com>**. Dette garanterer at innholdet i dokumentet ikke har blitt endret.

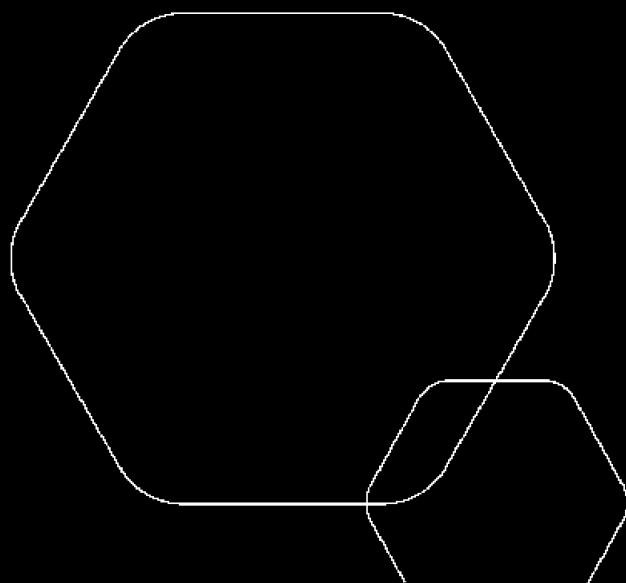
Det er lett å kontrollere de kryptografiske beviser som er lokalisert inne i dokumentet, med Penneo validator - <https://penneo.com/validator>




# Årsregnskap 2022

## Let's Deal AS

Resultatregnskap  
Balanse  
Noter til regnskapet



Org.nr.: 996 488 713

Transaksjon 09222115937491983997  Signerat CO, TMO



## RESULTATREGNSKAP

### LET'S DEAL AS

DRIFTSINNEKTER OG DRIFTSKOSTNADER	Note	2022	2021
Salgsinntekt		15 689 607	20 761 790
Annen driftsinntekt		11 371	50 163
<b>Sum driftsinntekter</b>		<b>15 700 978</b>	<b>20 811 953</b>
Varekostnad		409 895	1 965 881
Lønnskostnad	1	7 640 931	9 434 007
Avskrivning av driftsmidler og immaterielle eiendeler		0	43 172
Annen driftskostnad		11 175 915	8 243 026
<b>Sum driftskostnader</b>		<b>19 226 740</b>	<b>19 686 086</b>
<b>Driftsresultat</b>		<b>-3 525 762</b>	<b>1 125 867</b>
<b>FINANSINNEKTER OG FINANSKOSTNADER</b>			
Annen renteinntekt		4 075	87 348
Annen finansinntekt		48 819	45 711
Annen rentekostnad		1 216	1 917
Annen finanskostnad		77 513	30 267
<b>Resultat av finansposter</b>		<b>-25 835</b>	<b>100 875</b>
Resultat før skattekostnad		-3 551 598	1 226 742
Skattekostnad på resultat	2	-781 352	270 590
<b>Årsresultat</b>	<b>3</b>	<b>-2 770 246</b>	<b>956 152</b>
<b>OVERFØRINGER</b>			
Avsatt til annen egenkapital	3	-156 204	0
Overført fra annen egenkapital	3	2 614 042	-956 152
<b>Sum overføringer</b>		<b>-2 770 246</b>	<b>956 152</b>

LET'S DEAL AS

SIDE 2





**BALANSE**

LET'S DEAL AS

EIENDELER	Note	2022	2021
<b>OMLØPSMIDLER</b>			
<b>FORDRINGER</b>			
Kundefordringer		0	1 245 048
Andre kortsiktige fordringer		105 506	4 489 620
Konsernfordringer		3 122 865	0
Innskudd konsernkontoordning		0	3 870 619
<b>Sum fordringer</b>		<b>3 228 371</b>	<b>9 605 287</b>
Bankinnskudd, kontanter o.l.	4	709 043	15 422
<b>Sum omløpsmidler</b>		<b>3 937 414</b>	<b>9 620 710</b>
<b>Sum eiendeler</b>		<b>3 937 414</b>	<b>9 620 710</b>

LET'S DEAL AS

SIDE 3





### BALANSE

#### LET'S DEAL AS

EGENKAPITAL OG GJELD	Note	2022	2021
<strong>EGENKAPITAL</strong>			
<strong>INNSKUTT EGENKAPITAL</strong>			
Aksjekapital	5	224 490	224 490
Overkurs		1 579 592	1 579 592
Annen innskutt egenkapital		114 284	114 284
<strong>Sum innskutt egenkapital</strong>		<strong>1 918 366</strong>	<strong>1 918 366</strong>
<strong>OPPTJENT EGENKAPITAL</strong>			
Annen egenkapital		-156 204	2 614 042
<strong>Sum opptjent egenkapital</strong>		<strong>-156 204</strong>	<strong>2 614 042</strong>
<strong>Sum egenkapital</strong>	<strong>3</strong>	<strong>1 762 162</strong>	<strong>4 532 408</strong>
<strong>GJELD</strong>			
<strong>AVSETNING FOR FORPLIKTELSER</strong>			
Utsatt skatt	2	105 582	886 934
<strong>Sum avsetning for forpliktelser</strong>		<strong>105 582</strong>	<strong>886 934</strong>
<strong>KORTSIKTIG GJELD</strong>			
Leverandørgjeld		686 418	93 092
Betalbar skatt	2	0	496 202
Skyldig offentlige avgifter		381 109	368 864
Annen kortsiktig gjeld		1 002 143	3 243 210
<strong>Sum kortsiktig gjeld</strong>		<strong>2 069 670</strong>	<strong>4 201 368</strong>
<strong>Sum gjeld</strong>		<strong>2 175 252</strong>	<strong>5 088 302</strong>
<strong>Sum egenkapital og gjeld</strong>		<strong>3 937 414</strong>	<strong>9 620 710</strong>

26.04.2023  
Styret i Let's Deal AS

\_\_\_\_\_  
Christer Odden  
styreleder

\_\_\_\_\_  
Thomas Macqueen Ovesen  
daglig leder

LET'S DEAL AS

SIDE 4





## Regnskapsprinsipper

Årsregnskapet er satt opp i samsvar med regnskapsloven og NRS 8 - God regnskapsskikk for små foretak.

## DRIFTSINNTEKTER

Inntektsføring ved salg av varer skjer på leveringstidspunktet. Tjenester inntektsføres etter hvert som de leveres.

## SKATT

Skattekostnaden i resultatregnskapet omfatter både periodens betalbare skatt og endring i utsatt skatt. Utsatt skatt er beregnet med 22 % på grunnlag av de midlertidige forskjeller som eksisterer mellom regnskapsmessige og skattemessige verdier, samt ligningsmessig underskudd til fremføring ved utgangen av regnskapsåret. Skatteøkende og skattereduserende midlertidige forskjeller som reverserer eller kan reverseres i samme periode er utlignet og nettoført.

## KLASSIFISERING OG VURDERING AV OMLØPSMIDLER

Omløpsmidler og kortsiktig gjeld omfatter normalt poster som forfaller til betaling innen ett år etter balansedagen, samt poster som knytter seg til varekretsløpet. Omløpsmidler vurderes til laveste verdi av anskaffelseskost og virkelig verdi.

## FORDRINGER

Kundefordringer og andre fordringer oppføres til pålydende etter fradrag for avsetning til forventet tap. Avsetning til tap gjøres på grunnlag av en individuell vurdering av de enkelte fordringene.

## Note 1 Lønnskostnader og antall årsverk

### LØNNSKOSTNADER

	2022	2021
Lønninger	6 139 849	7 443 679
Arbeidsgiveravgift	909 404	1 216 618
Pensjonskostnader	462 274	520 853
Andre ytelser	129 404	252 858
<b>Sum</b>	<b>7 640 931</b>	<b>9 434 007</b>

Selskapet har i 2022 sysselsatt 9 årsverk.

## Note 2 Skatt

Årets skattekostnad	2022	2021
Resultatført skatt på ordinært resultat:		
Betalbar skatt	0	496 203
Endring i utsatt skatt	-781 352	-225 613
<b>Skattekostnad ordinært resultat</b>	<b>-781 352</b>	<b>270 590</b>
Skattepliktig inntekt:		
Resultat før skatt	-3 551 598	1 226 742
Permanente forskjeller	0	3 210
Endring i midlertidige forskjeller	683 844	1 025 515
Anvendelse av fremførbart underskudd	0	-1
<b>Skattepliktig inntekt</b>	<b>-2 867 754</b>	<b>2 255 466</b>





Betalbar skatt i balansen:

Betalbar skatt på årets resultat	0	496 203
<b>Sum betalbar skatt i balansen</b>	<b>0</b>	<b>496 203</b>

Skatteeffekten av midlertidige forskjeller og underskudd til fremføring som har gitt opphav til utsatt skatt og utsatte skattefordeler, spesifisert på typer av midlertidige forskjeller

	2022	2021	Endring
Varige driftsmidler	-82 883	-268 404	-185 522
Fordringer	0	11 724	11 724
Gevinst – og tapskonto	3 430 557	4 288 198	857 641
<b>Sum</b>	<b>3 347 675</b>	<b>4 031 518</b>	<b>683 844</b>
Akkumulert fremførbart underskudd	-2 867 754	0	2 867 754
<b>Grunnlag for utsatt skatt</b>	<b>479 920</b>	<b>4 031 518</b>	<b>3 551 598</b>
<b>Utsatt skatt (22 %)</b>	<b>105 582</b>	<b>886 934</b>	<b>781 351</b>

### Note 3 Egenkapital

	Aksjekapital	Overkurs	Annen Innskutt egenkapital	Annen egenkapital	Sum egenkapital
Pr. 31.12.2021	224 490	1 579 592	114 284	2 614 041	4 532 407
Årets resultat				-2 770 246	-2 770 246
<b>Pr 31.12.2022</b>	<b>224 490</b>	<b>1 579 592</b>	<b>114 284</b>	<b>-156 205</b>	<b>1 762 161</b>

### Note 4 Bankinnskudd

Innestående midler på skattetrekkkonto (bundne midler) er på kr. 222 455.

### Note 5 Aksjonærer

#### AKSJEKAPITALEN I LET'S DEAL AS PR. 31.12 BESTÅR AV:

	Antall	Pålydende	Bokført
Ordinære aksjer	224 490	1,0	224 490
<b>Sum</b>	<b>224 490</b>		<b>224 490</b>

#### EIERSTRUKTUR

De største aksjonærene i % pr. 31.12 var:

	Ordinære	Eierandel	Stemmeandel
Let's Deal AB	224 490	100,0	100,0

