



## ÅRSREGNSKAPET FOR REGNSKAPSÅRET 2022 - GENERELL INFORMASJON

### Enheten

Organisasjonsnummer: 991 160 752  
Organisasjonsform: Aksjeselskap  
Foretaksnavn: GLOBAL ALU SERVICES AS  
Forretningsadresse: Karikoven 23  
5517 HAUGESUND

### Regnskapsår

Årsregnskapets periode: 01.01.2022 - 31.12.2022

### Konsern

Morselskap i konsern: Nei

### Regnskapsregler

Regler for små foretak benyttet: Ja  
Benyttet ved utarbeidelsen av årsregnskapet til selskapet: Regnskapslovens alminnelige regler

### Årsregnskapet fastsatt av kompetent organ

Bekreftet av representant for selskapet: Rune Lilledahl  
Dato for fastsettelse av årsregnskapet: 16.01.2023

### Grunnlag for avgivelse

År 2022: Årsregnskapet er elektronisk innlevert  
År 2021: Tall er hentet fra elektronisk innlevert årsregnskap fra 2022

*Det er ikke krav til at årsregnskapet m.v. som sendes til Regnskapsregisteret er undertegnet. Kontrollen på at dette er utført ligger hos revisor/enhetens øverste organ. Sikkerheten ivaretas ved at innsender har rolle/rettighet for innsending av årsregnskapet via Altinn, og ved at det bekreftes at årsregnskapet er fastsatt av kompetent organ.*

Brønnøysundregistrene, 16.03.2024



## Resultatregnskap

Beløp i: NOK	Note	2022	2021
<b>RESULTATREGNSKAP</b>			
<b>Kostnader</b>			
Annen driftskostnad		586	929
<b>Sum kostnader</b>		<b>586</b>	<b>929</b>
<b>Driftsresultat</b>		<b>-586</b>	<b>-929</b>
<b>Finansinntekter og finanskostnader</b>			
Inntekt på investering i tilknyttet selskap		2 200 000	1 400 000
Annen finansinntekt		6 281	354 693
<b>Sum finansinntekter</b>		<b>2 206 281</b>	<b>1 754 693</b>
<b>Netto finans</b>		<b>2 206 281</b>	<b>1 754 693</b>
<b>Ordinært resultat før skattekostnad</b>		<b>2 205 695</b>	<b>1 753 764</b>
<b>Ordinært resultat etter skattekostnad</b>		<b>2 205 695</b>	<b>1 753 764</b>
<b>Årsresultat</b>		<b>2 205 695</b>	<b>1 753 764</b>
<b>Årsresultat etter minoritetsinteresser</b>		<b>2 205 695</b>	<b>1 753 764</b>
<b>Totalresultat</b>		<b>2 205 695</b>	<b>1 753 764</b>
<b>Overføringer og disponeringer</b>			
Ordinært utbytte		1 600 000	600 000
Avsatt til annen egenkapital		605 695	1 153 764
<b>Sum overføringer og disponeringer</b>	5	<b>2 205 695</b>	<b>1 753 764</b>



### Balanse

Beløp i: NOK	Note	2022	2021
<b>BALANSE - EIENDELER</b>			
<b>Anleggsmidler</b>			
<b>Immaterielle eiendeler</b>			
<b>Finansielle anleggsmidler</b>			
Investeringer i aksjer og andeler	1	2 475 000	2 475 000
<b>Sum finansielle anleggsmidler</b>		<b>2 475 000</b>	<b>2 475 000</b>
<b>Sum anleggsmidler</b>		<b>2 475 000</b>	<b>2 475 000</b>
<b>Omløpsmidler</b>			
<b>Varer</b>			
<b>Investeringer</b>			
Markedsbaserte aksjer	1	322 568	322 568
<b>Sum investeringer</b>		<b>322 568</b>	<b>322 568</b>
<b>Bankinnskudd, kontanter og lignende</b>			
Bankinnskudd, kontanter o.l.		1 620 020	1 624 325
<b>Sum bankinnskudd, kontanter og lignende</b>		<b>1 620 020</b>	<b>1 624 325</b>
<b>Sum omløpsmidler</b>		<b>1 942 588</b>	<b>1 946 893</b>
<b>SUM EIENDELER</b>		<b>4 417 588</b>	<b>4 421 893</b>
<b>BALANSE - EGENKAPITAL OG GJELD</b>			
<b>Egenkapital</b>			
<b>Innskutt egenkapital</b>			
Aksjekapital	2	825 000	825 000
<b>Sum innskutt egenkapital</b>		<b>825 000</b>	<b>825 000</b>
<b>Opptjent egenkapital</b>			
Annen egenkapital		1 992 588	2 996 893
<b>Sum opptjent egenkapital</b>		<b>1 992 588</b>	<b>2 996 893</b>



## Balanse

<b>Beløp i: NOK</b>	<b>Note</b>	<b>2022</b>	<b>2021</b>
<b>Sum egenkapital</b>	5	2 817 588	3 821 893
<b>Sum langsiktig gjeld</b>		0	0
<b>Kortsiktig gjeld</b>			
Utbytte		1 600 000	600 000
<b>Sum kortsiktig gjeld</b>		<b>1 600 000</b>	<b>600 000</b>
<b>Sum gjeld</b>		<b>1 600 000</b>	<b>600 000</b>
<b>SUM EGENKAPITAL OG GJELD</b>		<b>4 417 588</b>	<b>4 421 893</b>



## Brønnøysundregistrene

### ÅRSREGNSKAP FOR REGNSKAPSÅRET 2022 - GENERELL INFORMASJON

Journalnummer: 2023 345697

#### Enheten

Organisasjonsnummer: 991 160 752  
Organisasjonsform: Aksjeselskap  
Foretaksnavn: GLOBAL ALU SERVICES AS  
Forretningsadresse: Karikoven 23  
5517 HAUGESUND

#### Regnskapsår

Årsregnskapets periode: 01.01.2022 - 31.12.2022

#### Konsern

Morselskap i konsern: Nei

#### Regnskapsregler

Regler for små foretak benyttet: Ja  
Benyttet ved utarbeidelsen av  
årsregnskapet til selskapet: Regnskapslovens alminnelige regler

#### Årsregnskapet fastsatt av kompetent organ

Bekreftet av representant for selskapet: Rune Lilledahl  
Dato for fastsettelse av årsregnskapet: 16.01.2023

#### Revisjon

Selskapet har besluttet at årsregnskapet  
ikke skal revideres: Ja

#### Grunnlag for avgivelse

År 2022: Årsregnskap er elektronisk innlevert.  
År 2021: Tall er hentet fra elektronisk innlevert årsregnskap fra 2022.

*Det er ikke krav til at årsregnskapet m.v. som sendes til Regnskapsregisteret er undertegnet. Kontrollen på at dette er utført ligger hos revisor/enhetens øverste organ. Sikkerheten ivaretas ved at innsender har rolle/rettighet for innsending av årsregnskapet via Altinn, og ved at det bekreftes at årsregnskapet er fastsatt av kompetent organ.*

Brønnøysundregistrene, 04.04.2023



Organisasjonsnr: 991 160 752  
GLOBAL ALU SERVICES AS

## RESULTATREGNSKAP

<u>Beløp i: NOK</u>	<u>Note</u>	<u>2022</u>	<u>2021</u>
<b>RESULTATREGNSKAP</b>			
<b>Kostnader</b>			
Annen driftskostnad		586	929
<b>Sum kostnader</b>		<b>586</b>	<b>929</b>
<b>Driftsresultat</b>		<b>-586</b>	<b>-929</b>
<b>Finansinntekter og finanskostnader</b>			
Inntekt på investering i tilknyttet selskap		2 200 000	1 400 000
Annen finansinntekt		6 281	354 693
<b>Sum finansinntekter</b>		<b>2 206 281</b>	<b>1 754 693</b>
<b>Netto finans</b>		<b>2 206 281</b>	<b>1 754 693</b>
<b>Ordinært resultat før skattekostnad</b>		<b>2 205 695</b>	<b>1 753 764</b>
<b>Ordinært resultat etter skattekostnad</b>		<b>2 205 695</b>	<b>1 753 764</b>
<b>Årsresultat</b>		<b>2 205 695</b>	<b>1 753 764</b>
<b>Årsresultat etter minoritetsinteresser</b>		<b>2 205 695</b>	<b>1 753 764</b>
<b>Totalresultat</b>		<b>2 205 695</b>	<b>1 753 764</b>
<b>Overføringer og disponeringer</b>			
Ordinært utbytte		1 600 000	600 000
Avsatt til annen egenkapital		605 695	1 153 764
<b>Sum overføringer og disponeringer</b>	<b>5</b>	<b>2 205 695</b>	<b>1 753 764</b>



Organisasjonsnr: 991 160 752  
GLOBAL ALU SERVICES AS

## BALANSE

Beløp i: NOK	Note	2022	2021
--------------	------	------	------

### BALANSE - EIENDELER

#### Anleggsmidler

##### Immaterielle eiendeler

##### Finansielle anleggsmidler

Investeringer i aksjer og andeler

1

2 475 000

2 475 000

Sum finansielle anleggsmidler

2 475 000

2 475 000

Sum anleggsmidler

2 475 000

2 475 000

#### Omløpsmidler

##### Varer

##### Investeringer

Markedsbaserte aksjer

1

322 568

322 568

Sum investeringer

322 568

322 568

##### Bankinnskudd, kontanter og lignende

Bankinnskudd, kontanter o. l.

1 620 020

1 624 325

Sum bankinnskudd, kontanter og lignende

1 620 020

1 624 325

Sum omløpsmidler

1 942 588

1 946 893

SUM EIENDELER

4 417 588

4 421 893

### BALANSE - EGENKAPITAL OG GJELD

#### Egenkapital

##### Innskutt egenkapital

Aksjekapital

2

825 000

825 000

Sum innskutt egenkapital

825 000

825 000

##### Opptjent egenkapital

Annen egenkapital

1 992 588

2 996 893

Sum opptjent egenkapital

1 992 588

2 996 893

Sum egenkapital

5

2 817 588

3 821 893

Sum langsiktig gjeld

0

0

##### Kortsiktig gjeld

Utbytte

1 600 000

600 000



Sum kortsiktig gjeld	1 600 000	600 000
Sum gjeld	1 600 000	600 000
SUM EGENKAPITAL OG GJELD	4 417 588	4 421 893



Organisasjonsnr: 991 160 752  
GLOBAL ALU SERVICES AS

NOTEOPPLYSNINGER - SELSKAP - alle poster oppgitt i hele tall

## Note

Antall årsverk i regnskapsåret  
0.00

<u>Sum</u>	<u>Beløp</u>
<u>Balanseført verdi 31.12.</u>	<u>Varige driftsmidler Immaterielle eiend.</u>

## Konsernregnskap

Morselskapet sitt navn

Forretningskontor for morselskapet

## Begrunnelse for at datterselskap er utelatt fra konsolideringen

<u>Samlet beløp - tilknyttet selskap</u>	<u>Årets</u>	<u>Fjorårets</u>
--	--------------	------------------

<u>Samlet beløp - foretak i samme konsern</u>	<u>Årets</u>	<u>Fjorårets</u>
---	--------------	------------------

<u>Samlet beløp - foretak i samme konsern</u>	<u>Årets</u>	<u>Fjorårets</u>
---	--------------	------------------

<u>Samlet beløp - felles kontrollert virksomhet</u>	<u>Årets</u>	<u>Fjorårets</u>
---	--------------	------------------

<u>Pantstillelse</u>	<u>Beløp</u>
----------------------	--------------

<u>Beholdning av egne aksjer</u>	<u>Antall</u>	<u>Pålydende</u>	<u>Andel av aksjek.</u>
----------------------------------	---------------	------------------	-------------------------



<b>Resultatregnskap</b>			
Global Alu Services AS			
<b>Driftsinntekter og driftskostnader</b>	<b>Note</b>	<b>2022</b>	<b>2021</b>
Annen driftskostnad		586	929
Sum driftskostnader		<u>586</u>	<u>929</u>
Driftsresultat		<u>-586</u>	<u>-929</u>
<b>Finansinntekter og finanskostnader</b>			
Inntekt på investering i tilknyttet selskap		2 200 000	1 400 000
Annen finansinntekt		6 281	354 693
Resultat av finansposter		<u>2 206 281</u>	<u>1 754 693</u>
Resultat før skattekostnad		2 205 695	1 753 764
Resultat		<u>2 205 695</u>	<u>1 753 764</u>
Årsresultat		<u>2 205 695</u>	<u>1 753 764</u>
<b>Overføringer</b>			
Avsatt til utbytte		1 600 000	600 000
Avsatt til annen egenkapital		605 695	1 153 764
Sum overføringer	5	<u>2 205 695</u>	<u>1 753 764</u>





<b>Balanse</b>			
Global Alu Services AS			
<b>Eiendeler</b>	<b>Note</b>	<b>2022</b>	<b>2021</b>
<b>Anleggsmidler</b>			
<b>Finansielle anleggsmidler</b>			
Investeringer i aksjer og andeler	1	<u>2 475 000</u>	<u>2 475 000</u>
Sum finansielle anleggsmidler		<u>2 475 000</u>	<u>2 475 000</u>
Sum anleggsmidler		<u>2 475 000</u>	<u>2 475 000</u>
<b>Omløpsmidler</b>			
Markedsbaserte aksjer	1	<u>322 568</u>	<u>322 568</u>
Sum investeringer		<u>322 568</u>	<u>322 568</u>
Bankinnskudd, kontanter o.l.		1 620 020	1 624 325
Sum omløpsmidler		<u>1 942 588</u>	<u>1 946 893</u>
Sum eiendeler		<u>4 417 588</u>	<u>4 421 893</u>




<b>Balanse</b>			
Global Alu Services AS			
	Note	2022	2021
<b>Egenkapital og gjeld</b>			
<b>Innskutt egenkapital</b>			
Aksjekapital	2	825 000	825 000
Sum innskutt egenkapital		<u>825 000</u>	<u>825 000</u>
<b>Opptjent egenkapital</b>			
Annen egenkapital		1 992 588	2 996 893
Sum opptjent egenkapital		<u>1 992 588</u>	<u>2 996 893</u>
Sum egenkapital	5	<u>2 817 588</u>	<u>3 821 893</u>
<b>Gjeld</b>			
<b>Annen langsiktig gjeld</b>			
<b>Kortsiktig gjeld</b>			
Utbytte		1 600 000	600 000
Sum kortsiktig gjeld		<u>1 600 000</u>	<u>600 000</u>
Sum gjeld		<u>1 600 000</u>	<u>600 000</u>
Sum egenkapital og gjeld		<u>4 417 588</u>	<u>4 421 893</u>

Haugesund, 16.01.2023  
Styret i Global Alu Services AS

  
Rune Lilledahl  
Styrets leder/daglig leder

  
Odd Magne Hemnes  
Styremedlem

  
Jan Jøhassen  
Styremedlem

Global Alu Services AS Side 4



## Global Alu Services AS

Noter for regnskapet for 2022

### Regnskapsprinsipper

Årsregnskapet er satt opp i samsvar med regnskapsloven og god regnskapsskikk for små foretak.

#### Salgsinntekter

Inntektsføring ved salg av varer skjer på leveringstidspunktet. Tjenester inntektsføres etterhvert som de leveres.

#### Klassifisering og vurdering av balanseposter

Eiendeler bestemt til varig eie eller bruk er klassifisert som anleggsmidler. Eiendeler som er knyttet til varekretsløpet er klassifisert som omløpsmidler. Fordringer klassifiseres som omløpsmidler hvis de skal tilbakebetales i løpet av ett år etter utbetalingstidspunktet. For gjeld er analoge kriterier lagt til grunn.

Omløpsmidler vurderes til laveste av anskaffelseskost og virkelig verdi. Kortsiktig gjeld balanseføres til nominelt beløp på etableringstidspunktet.

Anleggsmidler vurderes til anskaffelseskost. Varige anleggsmidler som forringes i verdi avskrives lineært over forventet økonomisk levetid. Anleggsmidlene nedskrives til virkelig verdi ved verdifall som ikke forventes å være forbigående. Langsiktig gjeld i norske kroner med unntak av andre avsetninger balanseføres til nominelt beløp på etableringstidspunktet.

#### Fordringer

Kundefordringer og andre fordringer er oppført i balansen til pålydende etter fradrag for avsetning til forventet tap. Avsetning til tap gjøres på grunnlag av individuelle vurderinger av de enkelte fordringene. I tillegg gjøres det for øvrige kundefordringer en uspesifisert avsetning for å dekke antatt tap.

#### Skatt

Skattekostnaden i resultatregnskapet omfatter både periodens betalbare skatt og endring i utsatt skatt. Utsatt skatt er beregnet med 22% på grunnlag av de midlertidige forskjeller som eksisterer mellom regnskapsmessige og skattemessige verdier, samt eventuelt ligningsmessig underskudd til fremføring ved utgangen av regnskapsåret. Skatteøkende og skattereduserende midlertidige forskjeller som reverserer eller kan reversere i samme periode er utlignet. Oppføring av utsatt skattefordel på netto skattereduserende forskjeller som ikke er utlignet og underskudd til fremføring, er begrunnet med antatt fremtidig inntjening. Utsatt skatt og skattefordel som kan balanseføres er oppført netto i balansen.

### Note 1 Investeringer i aksjer og andeler

	Eierandel	Kostpris	Balanseført verdi
Umoe Industries AS	20 %	2 475 000	2 475 000
DNB SMB		200 000	200 000
Telenor ASA		93 739	93 739
Scana ASA		28 829	28 829
<b>Balanseført verdi 31.12.</b>			<b>2 797 568</b>

### Note 2 Aksjekapital og aksjonærinformasjon

Aksjekapitalen på kr 825.000 består av 825.000 aksjer a kr 1 Alle aksjer har like rettigheter.

#### Oversikt over selskapets aksjonærene 31.12.

Navn	Verv	Antall aksjer	Eierandel
Rune Lilledahl	Styrets leder/daglig leder	412 500	50,0 %
Jan Jonassen	Styremedlem	206 250	25,0 %
Odd Magne Hemnes	Styremedlem	206 250	25,0 %
<b>Totalt</b>		<b>825 000</b>	<b>100,0 %</b>



## Global Alu Services AS

Noter for regnskapet for 2022

### Note 3 Skattekostnad

Fordeling av skattekostnaden	2022	2021
Resultat før skatt	2 205 695	1 753 764
Permanente forskjeller	-2 200 701	-1 705 668
Endring midlertidige forskjeller	0	0
Grunnlag for betalbar skatt	4 994	48 096
Underskudd til fremføring	-4 994	-48 096
<b>Skattepliktig inntekt av årets resultat</b>	<b>0</b>	<b>0</b>

### Utsatt skatt

Underskudd til fremføring	<b>624 678</b>	<b>629 671</b>
<b>Utsatt skattefordel (22%), som ikke er balanseført.</b>	<b>137 429</b>	<b>138 528</b>

Utsatt skattefordel er ikke balanseført i tråd med GRS for små foretak.

### Note 4 Lønnskostnader, antall ansatte, godtgjørelser, lån til ansatte m.v.

Selskapet har ingen ansatte, og det er ikke pliktig til å ha tjenestepensjonsordning etter lov om obligatorisk tjenestepensjon. Det er ikke utbetalt styrehonorar for 2022.

### Note 5 Egenkapital

	Aksje- kapital	Overkurs- fond	Annen egenkapital	Sum
<b>Egenkapital 01.01.</b>	825 000	0	2 996 893	3 821 893
Årets resultat			2 205 695	2 205 695
Tilleggsutbytte i 2022			-1 610 000	-1 610 000
Avsatt utbytte			-1 600 000	-1 600 000
<b>Egenkapital 31.12.</b>	<b>825 000</b>	<b>0</b>	<b>1 992 588</b>	<b>2 817 588</b>

## Global Alu Services AS

Org. nr. 991 160 752

### ÅRSBERETNING 2022

#### Virksomhetens art og hvor den drives

Konsulenttjenester innenfor mekanisk virksomhet. Selskapet har tilhold i Haugesund kommune.

#### Utvikling og resultat

Styret mener regnskapet gir et rettviseende bilde av selskapets virksomhet og stilling. Selskapet har god likviditet og sunn finansiering.

#### Fortsatt drift

Forutsetningen for fortsatt drift er til stede, og regnskapet for 2022 er satt opp under denne forutsetning.

#### Arbeidsmiljø


Det er ingen ansatt i selskapet.

#### Likestilling

Styret består av tre menn. Styret har ut fra størrelse, antall ansatte og stillingskategorier ikke funnet det nødvendig å iverksette spesielle tiltak med hensyn til likestilling.


#### Ytre miljø

Selskapets virksomhet slipper ikke ut stoffer og lignende som kan innebære miljøskader, utover det som er vanlig for denne type virksomhet. Selskapets virksomhet er ikke regulert av konsesjoner eller pålegg av miljømessig karakter.



Rune Lilledahl

Styreleder

Haugesund 16.01.2023  
  
Odd Magne Hemnes

Styremedlem



Jan Jonassen

Styremedlem