



ÅRSREGNSKAPET FOR REGNSKAPSÅRET 2023 - GENERELL INFORMASJON

Enheten

Organisasjonsnummer:	929 231 376
Organisasjonsform:	Aksjeselskap
Foretaksnavn:	RS1 HOLDING AS
Forretningsadresse:	Kalleraveien 23 1675 KRÅKERØY

Regnskapsår

Årsregnskapets periode:	01.01.2023 - 31.12.2023
-------------------------	-------------------------

Konsern

Mørselskap i konsern:	Ja
Konsernregnskap lagt ved:	Ja

Regnskapsregler

Regler for små foretak benyttet:	Nei
Benyttet ved utarbeidelsen av årsregnskapet til selskapet:	Regnskapslovens alminnelige regler
Benyttet ved utarbeidelsen av årsregnskapet til konsernet:	Regnskapslovens alminnelige regler

Årsregnskapet fastsatt av kompetent organ

Bekreftet av representant for selskapet:	Rune Stene
Dato for fastsettelse av årsregnskapet:	21.03.2024

Grunnlag for avgivelse

År 2023: Årsregnskapet er elektronisk innlevert
År 2022: Tall er hentet fra elektronisk innlevert årsregnskap fra 2023

Det er ikke krav til at årsregnskapet m.v. som sendes til Regnskapsregisteret er undertegnet. Kontrollen på at dette er utført ligger hos revisor/enhetens øverste organ. Sikkerheten ivaretas ved at innsender har rolle/rettighet for innsending av årsregnskapet via Altinn, og ved at det bekreftes at årsregnskapet er fastsatt av kompetent organ.

Brønnøysundregistrene, 09.05.2025



Resultatregnskap

Beløp i: NOK	Note	2023	2022
RESULTATREGNSKAP			
Inntekter			
Sum inntekter		0	0
Kostnader			
Lønnskostnad	1	117 690	0
Annen driftskostnad	2	16 047	105 469
Sum kostnader		133 737	105 469
Driftsresultat		-133 737	-105 469
Finansinntekter og finanskostnader			
Annen renteinntekt		7 260	985
Annen finansinntekt		9 665 086	9 665 086
Sum finansinntekter		9 672 346	9 666 071
Annen finanskostnad		490	0
Sum finanskostnader		490	0
Netto finans		9 671 856	9 666 071
Resultat før skattekostnad		9 538 119	9 560 602
Skattekostnad	3	35 965	40 803
Årsresultat		9 502 154	9 519 799
Overføringer og disponeringer			
Ordinært utbytte		1 500 000	2 000 000
Tilleggsutbytte		6 000 000	6 000 000
Annen egenkapital		2 002 154	1 519 799
Sum overføringer og disponeringer		9 502 154	9 519 799



Balanse

Beløp i: NOK	Note	2023	2022
BALANSE - EIENDELER			
Anleggsmidler			
Immaterielle eiendeler			
Sum immaterielle eiendeler		0	0
Varige driftsmidler			
Sum varige driftsmidler		0	0
Finansielle anleggsmidler			
Investering i datterselskap	4	43 466 934	43 466 934
Sum finansielle anleggsmidler		43 466 934	43 466 934
Sum anleggsmidler		43 466 934	43 466 934
Omløpsmidler			
Varer			
Sum varer		0	0
Fordringer			
Konsernfordringer	4	2 185 085	5 083 046
Sum fordringer		2 185 085	5 083 046
Investeringer			
Sum investeringer		0	0
Bankinnskudd, kontanter og lignende			
Bankinnskudd, kontanter og lignende		5 057 034	1 008 097
Sum bankinnskudd, kontanter og lignende		5 057 034	1 008 097
Sum omløpsmidler		7 242 119	6 091 143
SUM EIENDELER		50 709 053	49 558 077

BALANSE - EGENKAPITAL OG GJELD



Balanse

Beløp i: NOK	Note	2023	2022
Egenkapital			
Innskutt egenkapital			
Aksjekapital	5, 6	2 228 350	2 228 350
Annen innskutt egenkapital	6	141 777	141 777
Sum innskutt egenkapital		2 370 127	2 370 127
Opptjent egenkapital			
Annen egenkapital	6	43 297 391	41 295 237
Sum opptjent egenkapital		43 297 391	41 295 237
Sum egenkapital		45 667 518	43 665 364
Gjeld			
Langsiktig gjeld			
Sum avsetninger for forpliktelser		0	0
Annen langsiktig gjeld			
Sum annen langsiktig gjeld		0	0
Sum langsiktig gjeld		0	0
Kortsiktig gjeld			
Betalbar skatt	3	35 965	40 803
Utbytte		1 500 000	2 000 000
Kortsiktig konserngjeld	4	0	1 844 648
Annen kortsiktig gjeld		3 505 570	2 007 261
Sum kortsiktig gjeld		5 041 535	5 892 712
Sum gjeld		5 041 535	5 892 712
SUM EGENKAPITAL OG GJELD		50 709 053	49 558 076



Konsernets resultatregnskap

Beløp i: NOK	Note	2023	2022
RESULTATREGNSKAP			
Inntekter			
Salgsinntekt		256 196 227	404 602 953
Annen driftsinntekt		304 644	135 210
Sum inntekter		256 500 871	404 738 163
Kostnader			
Varekostnad		215 722 431	326 062 376
Lønnskostnad	1,2,3	22 797 581	24 206 803
Avskrivning på varige driftsmidler og immaterielle eiendeler	8	2 555 496	2 425 398
Annen driftskostnad		15 751 749	21 312 184
Sum kostnader		256 827 257	374 006 761
Driftsresultat		-326 386	30 731 402
Finansinntekter og finanskostnader			
Annen renteinntekt		579 291	517 101
Sum finansinntekter		579 291	517 101
Annen rentekostnad		666 692	514 183
Sum finanskostnader		666 692	514 183
Netto finans		-87 401	2 918
Resultat før skattekostnad		-413 787	30 734 320
Skattekostnad	11	-3 164	6 868 328
Årsresultat		-410 623	23 865 992
Minoritetsinteresser		-88 095	8 488 200
Årsresultat etter minoritetsinteresser		-322 528	15 377 792
Overføringer og disponeringer			
Ordinært utbytte		1 500 000	2 000 000
Tilleggsutbytte		6 000 000	6 000 000
Overføringer til/fra annen egenkapital		-7 822 528	7 377 792



Konsernets resultatregnskap

Beløp i: NOK	Note	2023	2022
Sum overføringer og disponeringer		-322 528	15 377 792



Konsernets balanse

Beløp i: NOK	Note	2023	2022
BALANSE - EIENDELER			
Anleggsmidler			
Immaterielle eiendeler			
Utsatt skattefordel	12	1 810 549	2 505 449
Sum immaterielle eiendeler		1 810 549	2 505 449
Varige driftsmidler			
Tomter, bygninger og annen fast eiendom	8,14	21 932 825	22 809 664
Maskiner og anlegg	8,14	3 536 108	4 762 742
Driftsløsøre, inventar, verktøy, kontormaskiner og lignende	8,14	2 038 250	518 521
Sum varige driftsmidler		27 507 183	28 090 927
Finansielle anleggsmidler			
Investeringer i aksjer og andeler		50 000	50 000
Sum finansielle anleggsmidler		50 000	50 000
Sum anleggsmidler		29 367 732	30 646 376
Omløpsmidler			
Varer			
Varer	7	47 982 850	68 152 879
Sum varer		47 982 850	68 152 879
Fordringer			
Kundefordringer	6	37 430 244	44 158 507
Andre fordringer		1 833 568	793 442
Sum fordringer		39 263 812	44 951 949
Bankinnskudd, kontanter og lignende			
Bankinnskudd, kontanter og lignende		21 223 723	28 689 009
Sum bankinnskudd, kontanter og lignende		21 223 723	28 689 009
Sum omløpsmidler		108 470 385	141 793 837
SUM EIENDELER		137 838 117	172 440 213



Konsernets balanse

Beløp i: NOK	Note	2023	2022
BALANSE - EGENKAPITAL OG GJELD			
Egenkapital			
Innskutt egenkapital			
Selskapskapital	9,13	2 228 350	2 228 350
Annen innskutt egenkapital	9	141 777	141 777
Sum innskutt egenkapital		2 370 127	2 370 127
Opptjent egenkapital			
Annen egenkapital	9	56 251 090	64 086 914
Sum opptjent egenkapital		56 251 090	64 086 914
Minoritetsinteresser		31 142 943	36 573 291
Sum egenkapital		89 764 160	103 030 332
Gjeld			
Langsiktig gjeld			
Utsatt skatt			713 394
Sum avsetninger for forpliktelser			713 394
Annen langsiktig gjeld			
Gjeld til kredittinstitusjoner	14	7 500 000	8 500 000
Sum annen langsiktig gjeld		7 500 000	8 500 000
Sum langsiktig gjeld		7 500 000	9 213 394
Kortsiktig gjeld			
Leverandørgjeld		22 015 011	33 107 755
Betalbar skatt	11	35 965	9 212 721
Skyldige offentlige avgifter		10 203 271	10 637 537
Utbytte		1 500 000	2 000 000
Annen kortsiktig gjeld		6 819 710	5 238 474
Sum kortsiktig gjeld		40 573 957	60 196 487
Sum gjeld		48 073 957	69 409 881
SUM EGENKAPITAL OG GJELD		137 838 117	172 440 213



Konsernets balanse

Beløp i: NOK	Note	2023	2022
---------------------	-------------	-------------	-------------



Brønnøysundregistrene

ÅRSREGNSKAP FOR REGNSKAPSÅRET 2023 - GENERELL INFORMASJON

Journalnummer: 2024 409217

Enheten

Organisasjonsnummer: 929 231 376
Organisasjonsform: Aksjeselskap
Foretaksnavn: RS1 HOLDING AS
Forretningsadresse: Kalleraveien 23
1675 KRÅKERØY

Regnskapsår

Årsregnskapets periode: 01.01.2023 - 31.12.2023

Konsern

Morselskap i konsern: Ja
Konsernregnskap lagt ved: Ja

Regnskapsregler

Regler for små foretak benyttet: Nei
Benyttet ved utarbeidelsen av
årsregnskapet til selskapet: Regnskapslovens alminnelige regler
Benyttet ved utarbeidelsen av
årsregnskapet til konsernet: Regnskapslovens alminnelige regler

Årsregnskapet fastsatt av kompetent organ

Bekreftet av representant for selskapet: Rune Stene
Dato for fastsettelse av årsregnskapet: 21.03.2024

Grunnlag for avgivelse

År 2023: Årsregnskap er elektronisk innlevert.
År 2022: Tall er hentet fra elektronisk innlevert årsregnskap fra 2023.

Det er ikke krav til at årsregnskapet m.v. som sendes til Regnskapsregisteret er undertegnet. Kontrollen på at dette er utført ligger hos revisor/enhetens øverste organ. Sikkerheten ivaretas ved at innsender har rolle/rettighet for innsending av årsregnskapet via Altinn, og ved at det bekreftes at årsregnskapet er fastsatt av kompetent organ.

Brønnøysundregistrene, 04.06.2024



Organisasjonsnr: 929 231 376
RSI HOLDING AS

RESULTATREGNSKAP

Beløp i: NOK	Note	2023	2022
RESULTATREGNSKAP			
Inntekter			
Sum inntekter		0	0
Kostnader			
Lønnskostnad	1	117 690	0
Annen driftskostnad	2	16 047	105 469
Sum kostnader		133 737	105 469
Driftsresultat		-133 737	-105 469
Finansinntekter og finanskostnader			
Annen renteinntekt		7 260	985
Annen finansinntekt		9 665 086	9 665 086
Sum finansinntekter		9 672 346	9 666 071
Annen finanskostnad		490	0
Sum finanskostnader		490	0
Netto finans		9 671 856	9 666 071
Resultat før skattekostnad		9 538 119	9 560 602
Skattekostnad	3	35 965	40 803
Årsresultat		9 502 154	9 519 799
Overføringer og disponeringer			
Ordinært utbytte		1 500 000	2 000 000
Tilleggsutbytte		6 000 000	6 000 000
Annen egenkapital		2 002 154	1 519 799
Sum overføringer og disponeringer		9 502 154	9 519 799



Organisasjonsnr: 929 231 376
RSI HOLDING AS

BALANSE

Beløp i: NOK	Note	2023	2022
BALANSE - EIENDELER			
Anleggsmidler			
Immaterielle eiendeler			
Sum immaterielle eiendeler		0	0
Varige driftsmidler			
Sum varige driftsmidler		0	0
Finansielle anleggsmidler			
Investering i datterselskap 4		43 466 934	43 466 934
Sum finansielle anleggsmidler		43 466 934	43 466 934
Sum anleggsmidler		43 466 934	43 466 934
Omløpsmidler			
Varer			
Sum varer		0	0
Fordringer			
Konsernfordringer 4		2 185 085	5 083 046
Sum fordringer		2 185 085	5 083 046
Investeringer			
Sum investeringer		0	0
Bankinnskudd, kontanter og lignende			
Bankinnskudd, kontanter og lignende		5 057 034	1 008 097
Sum bankinnskudd, kontanter og lignende		5 057 034	1 008 097
Sum omløpsmidler		7 242 119	6 091 143
SUM EIENDELER		50 709 053	49 558 077
BALANSE - EGENKAPITAL OG GJELD			
Egenkapital			
Innskutt egenkapital			
Aksjekapital 5, 6		2 228 350	2 228 350
Annen innskutt egenkapital 6		141 777	141 777
Sum innskutt egenkapital		2 370 127	2 370 127
Opptjent egenkapital			
Annen egenkapital 6		43 297 391	41 295 237



Sum opptjent egenkapital		43 297 391	41 295 237
Sum egenkapital		45 667 518	43 665 364
Gjeld			
Langsiktig gjeld			
Sum avsetninger for forpliktelser		0	0
Annen langsiktig gjeld			
Sum annen langsiktig gjeld		0	0
Sum langsiktig gjeld		0	0
Kortsiktig gjeld			
Betalbar skatt	3	35 965	40 803
Utbytte		1 500 000	2 000 000
Kortsiktig konserngjeld	4	0	1 844 648
Annen kortsiktig gjeld		3 505 570	2 007 261
Sum kortsiktig gjeld		5 041 535	5 892 712
Sum gjeld		5 041 535	5 892 712
SUM EGENKAPITAL OG GJELD		50 709 053	49 558 076



Organisasjonsnr: 929 231 376
RSI HOLDING AS

KONSERNRESULTATREGNSKAP

Beløp i: NOK	Note	2023	2022
RESULTATREGNSKAP			
Inntekter			
Salgsinntekt		256 196 227	404 602 953
Annen driftsinntekt		304 644	135 210
Sum inntekter		256 500 871	404 738 163
Kostnader			
Varekostnad		215 722 431	326 062 376
Lønnskostnad	1, 2, 3	22 797 581	24 206 803
Avskrivning på varige driftsmidler og immaterielle eiendeler	8	2 555 496	2 425 398
Annen driftskostnad		15 751 749	21 312 184
Sum kostnader		256 827 257	374 006 761
Driftsresultat		-326 386	30 731 402
Finansinntekter og finanskostnader			
Annen renteinntekt		579 291	517 101
Sum finansinntekter		579 291	517 101
Annen rentekostnad		666 692	514 183
Sum finanskostnader		666 692	514 183
Netto finans		-87 401	2 918
Resultat før skattekostnad		-413 787	30 734 320
Skattekostnad	11	-3 164	6 868 328
Årsresultat		-410 623	23 865 992
Minoritetsinteresser		-88 095	8 488 200
Årsresultat etter minoritetsinteresser		-322 528	15 377 792
Overføringer og disponeringer			
Ordinært utbytte		1 500 000	2 000 000
Tilleggsutbytte		6 000 000	6 000 000
Overføringer til/fra annen egenkapital		-7 822 528	7 377 792
Sum overføringer og disponeringer		-322 528	15 377 792



Organisasjonsnr: 929 231 376
RSI HOLDING AS

KONSERNBALANSE

Beløp i: NOK	Note	2023	2022
BALANSE - EIENDELER			
Anleggsmidler			
Immaterielle eiendeler			
Utsatt skattefordel	12	1 810 549	2 505 449
Sum immaterielle eiendeler		1 810 549	2 505 449
Varige driftsmidler			
Tomter, bygninger og annen fast eiendom	8,14	21 932 825	22 809 664
Maskiner og anlegg	8,14	3 536 108	4 762 742
Driftsløsøre, inventar, verktøy, kontormaskiner og lignende	8,14	2 038 250	518 521
Sum varige driftsmidler		27 507 183	28 090 927
Finansielle anleggsmidler			
Investeringer i aksjer og andeler		50 000	50 000
Sum finansielle anleggsmidler		50 000	50 000
Sum anleggsmidler		29 367 732	30 646 376
Omløpsmidler			
Varer			
Varer	7	47 982 850	68 152 879
Sum varer		47 982 850	68 152 879
Fordringer			
Kundefordringer	6	37 430 244	44 158 507
Andre fordringer		1 833 568	793 442
Sum fordringer		39 263 812	44 951 949
Bankinnskudd, kontanter og lignende			
Bankinnskudd, kontanter og lignende		21 223 723	28 689 009
Sum bankinnskudd, kontanter og lignende		21 223 723	28 689 009
Sum omløpsmidler		108 470 385	141 793 837
SUM EIENDELER		137 838 117	172 440 213

BALANSE - EGENKAPITAL OG GJELD

Egenkapital



Innskutt egenkapital			
Selskapskapital	9,13	2 228 350	2 228 350
Annen innskutt egenkapital	9	141 777	141 777
Sum innskutt egenkapital		2 370 127	2 370 127
Opptjent egenkapital			
Annen egenkapital	9	56 251 090	64 086 914
Sum opptjent egenkapital		56 251 090	64 086 914
Minoritetsinteresser		31 142 943	36 573 291
Sum egenkapital		89 764 160	103 030 332
Gjeld			
Langsiktig gjeld			
Utsatt skatt			713 394
Sum avsetninger for forpliktelses			713 394
Annen langsiktig gjeld			
Gjeld til kredittinstitusjoner	14	7 500 000	8 500 000
Sum annen langsiktig gjeld		7 500 000	8 500 000
Sum langsiktig gjeld		7 500 000	9 213 394
Kortsiktig gjeld			
Leverandørgjeld		22 015 011	33 107 755
Betalbar skatt	11	35 965	9 212 721
Skyldige offentlige avgifter		10 203 271	10 637 537
Utbytte		1 500 000	2 000 000
Annen kortsiktig gjeld		6 819 710	5 238 474
Sum kortsiktig gjeld		40 573 957	60 196 487
Sum gjeld		48 073 957	69 409 881
SUM EGENKAPITAL OG GJELD		137 838 117	172 440 213



Organisasjonsnr: 929 231 376
RSI HOLDING AS

NOTEOPPLYSNINGER - SELSKAP - alle poster oppgitt i hele tall

Note

Regnskapsprinsipper

Årsregnskapet er satt opp i samsvar med regnskapslovens alminnelige regler og god regnskapsskikk. Klassifisering og vurdering av balanseposterOmløpsmidler og kortsiktig gjeld omfatter poster som knytter seg til holdingvirksomheten og som forfaller til betaling innen ett år etter transaksjonsdagen. Anleggsmidler er eiendeler bestemt til varig eie og bruk. Langsiktig gjeld er gjeld som forfaller senere enn ett år etter transaksjonsdagen. Omløpsmidler vurderes til laveste av anskaffelseskost og virkelig verdi. Kortsiktig gjeld balanseføres til nominelt beløp på etableringstidspunktet. Anleggsmidler vurderes til anskaffelseskost. Varige anleggsmidler avskrives etter en fornuftig avskrivningsplan. Anleggsmidlene nedskrives til virkelig verdi ved verdifall som ikke forventes å være forbigående. Langsiktig gjeld med unntak av andre avsetninger balanseføres til nominelt beløp på etableringstidspunktet. FordringerFordringer balanseføres til pålydende etter fradrag for eventuell avsetning til forventet tap. Avsetning til tap gjøres på grunnlag av individuelle vurderinger av de enkelte fordringene. UtbytterUtbytter fra datterselskap inntektsføres i samme år som det avgis eller avsettes i datterselskapet dersom det er sannsynlig at beløpet vil mottas. Ved utbytte som overstiger andel av tilbakeholdt resultat etter kjøpet representerer den overskytende del tilbakebetaling av investert kapital, og er fratrukket investeringens verdi i balansen. SkattSkattekostnaden i resultatregnskapet omfatter både periodens betalbare skatt og endring i utsatt skatt. Utsatt skatt er beregnet med 22% på grunnlag av de midlertidige forskjeller som eksisterer mellom regnskapsmessige og skattemessige verdier, samt skattemessig underskudd til fremføring ved utgangen av regnskapsåret. Skatteøkende og skattereduserende midlertidige forskjeller som reverserer eller kan reversere i samme periode er utlignet og skattevirkningen er beregnet på nettogrunnlaget. KontantstrømoppstillingKontantstrømoppstillingen er utarbeidet etter indirekte metode. Kontanter og kontantekvivalenter omfatter kontanter, bankinnskudd og andre kortsiktige likvide plasseringer.

Note

Antall årsverk i regnskapsåret
0.00

Note
1

Spesifisering av resultatregnskapet

Lønnskostnader

Lønn	Årets	Fjorårets
	90000.00	0.00
Folketrygdavgift	Årets	Fjorårets



	12690.00	0.00
<u>Andre ytelser</u>	<u>Årets</u>	<u>Fjorårets</u>
	15000.00	0.00
<u>Sum lønnskostnader</u>	<u>Årets</u>	<u>Fjorårets</u>
	117690.00	0.00

Note

Ekstraordinære inntekter og kostnader

<u>Sum</u>	<u>Beløp</u>
------------	--------------

Balanseført verdi 31.12. Varige driftsmidler Immaterielle eiend.

Note

4

Konsern, tilknyttet selskap m.v.

Investeringsregnskap som regnskapsføres etter egenkapitalmetoden

Konsernregnskap

Virksomheten inngår i konsolideringen til morselskapets konsernregnsk.: Nei

Morselskapet sitt navn

Forretningskontor for morselskapet

Datterselskap er utelatt fra konsolideringen: Nei

Begrunnelse for at datterselskap er utelatt fra konsolideringen

Konsern, tilknyttet selskap m.v. - fordringer og gjeld

Fordringer

<u>Samlet beløp - foretak i samme konsern</u>	<u>Årets</u>	<u>Fjorårets</u>
	2185085.00	5083046.00

<u>Samlet beløp - tilknyttet selskap</u>	<u>Årets</u>	<u>Fjorårets</u>
------------------------------------------	--------------	------------------

<u>Samlet beløp - foretak i samme konsern</u>	<u>Årets</u>	<u>Fjorårets</u>
-----------------------------------------------	--------------	------------------

Kortsiktig gjeld

<u>Samlet beløp - foretak i samme konsern</u>	<u>Årets</u>	<u>Fjorårets</u>
	0.00	1844648.00



Organisasjonsnr: 929 231 376
RSI HOLDING AS

NOTEOPPLYSNINGER - KONSERN

- alle poster oppgitt i hele tall



Årsregnskap for
RS1 HOLDING AS
929231376
Regnskapsår
01.01.2023 - 31.12.2023



RS1 HOLDING AS
929 231 376

Resultatregnskap

	Note	2023	22.02 - 31.12.2022
Driftskostnader			
Lønnskostnad	1	-117 690	0
Annen driftskostnad	2	-16 047	-105 469
Sum driftskostnader		-133 737	-105 469
Driftsresultat		-133 737	-105 469
Finansinntekter			
Annen renteinntekt		7 260	985
Annen finansinntekt		9 665 086	9 665 086
Sum finansinntekter		9 672 346	9 666 071
Finanskostnader			
Annen finanskostnad		-490	0
Sum finanskostnader		-490	0
Netto finans		9 671 856	9 666 071
Resultat før skattekostnad		9 538 119	9 560 602
Skattekostnad	3	-35 965	-40 803
Årsresultat		9 502 154	9 519 799
Overføringer			
Ordinært utbytte		1 500 000	2 000 000
Tilleggsutbytte		6 000 000	6 000 000
Annen egenkapital		2 002 154	1 519 799
Sum overføringer		9 502 154	9 519 799



RS1 HOLDING AS
929 231 376

Balanse

	Note	31.12.2023	31.12.2022
EIENDELER			
Anleggsmidler			
Finansielle anleggsmidler			
Investering i datterselskap	4	43 466 934	43 466 934
Sum finansielle anleggsmidler		43 466 934	43 466 934
Sum anleggsmidler		43 466 934	43 466 934
Omløpsmidler			
Fordringer			
Kortsiktige konsernfordringer	4	2 185 085	5 083 046
Sum fordringer		2 185 085	5 083 046
Bankinnskudd, kontanter og lignende			
Bankinnskudd, kontanter og lignende		5 057 034	1 008 097
Sum bankinnskudd, kontanter og lignende		5 057 034	1 008 097
Sum omløpsmidler		7 242 119	6 091 143
SUM EIENDELER		50 709 053	49 558 077



RS1 HOLDING AS
929 231 376

Balanse

	Note	31.12.2023	31.12.2022
EGENKAPITAL OG GJELD			
Egenkapital			
Innskutt egenkapital			
Aksjekapital	5, 6	2 228 350	2 228 350
Annen innskutt egenkapital	6	141 777	141 777
Sum innskutt egenkapital		2 370 127	2 370 127
Opptjent egenkapital			
Annen egenkapital	6	43 297 391	41 295 237
Sum opptjent egenkapital		43 297 391	41 295 237
Sum egenkapital		45 667 518	43 665 364
Gjeld			
Kortsiktig gjeld			
Betalbar skatt	3	35 965	40 803
Utbytte		1 500 000	2 000 000
Kortsiktig konserngjeld	4	0	1 844 648
Annen kortsiktig gjeld		3 505 570	2 007 261
Sum kortsiktig gjeld		5 041 535	5 892 712
Sum gjeld		5 041 535	5 892 712
SUM EGENKAPITAL OG GJELD		50 709 053	49 558 077

Fredrikstad, 21.03.2024

Rune Stene
styrets leder / daglig leder

Bente Stene Kjøningsen
styremedlem

Robert Mauritzen Stene
styremedlem



RS1 HOLDING AS
929 231 376

Noter

Regnskapsprinsipper

Årsregnskapet er satt opp i samsvar med regnskapslovens alminnelige regler og god regnskapsskikk.

Klassifisering og vurdering av balanseposter

Omløpsmidler og kortsiktig gjeld omfatter poster som knytter seg til holdingvirksomheten og som forfaller til betaling innen ett år etter transaksjonsdagen. Anleggsmidler er eiendeler bestemt til varig eie og bruk. Langsiktig gjeld er gjeld som forfaller senere enn ett år etter transaksjonsdagen.

Omløpsmidler vurderes til laveste av anskaffelseskost og virkelig verdi. Kortsiktig gjeld balanseføres til nominelt beløp på etableringstidspunktet.

Anleggsmidler vurderes til anskaffelseskost. Varige anleggsmidler avskrives etter en fornuftig avskrivningsplan. Anleggsmidlene nedskrives til virkelig verdi ved verdifall som ikke forventes å være forbigående. Langsiktig gjeld med unntak av andre avsetninger balanseføres til nominelt beløp på etableringstidspunktet.

Fordringer

Fordringer balanseføres til pålydende etter fradrag for eventuell avsetning til forventet tap. Avsetning til tap gjøres på grunnlag av individuelle vurderinger av de enkelte fordringene.

Utbytter

Utbytter fra datterselskap inntektsføres i samme år som det avgis eller avsettes i datterselskapet dersom det er sannsynlig at beløpet vil mottas. Ved utbytte som overstiger andel av tilbakeholdt resultat etter kjøpet representerer den overskytende del tilbakebetaling av investert kapital, og er fratrukket investeringens verdi i balansen.

Skatt

Skattekostnaden i resultatregnskapet omfatter både periodens betalbare skatt og endring i utsatt skatt. Utsatt skatt er beregnet med 22% på grunnlag av de midlertidige forskjeller som eksisterer mellom regnskapsmessige og skattemessige verdier, samt skattemessig underskudd til fremføring ved utgangen av regnskapsåret. Skatteøkende og skattereduserende midlertidige forskjeller som reverserer eller kan reversere i samme periode er utlignet og skattevirkningen er beregnet på nettogrunnlaget.

Kontantstrømoppstilling

Kontantstrømoppstillingen er utarbeidet etter indirekte metode. Kontanter og kontantekvivalenter omfatter kontanter, bankinnskudd og andre kortsiktige likvide plasseringer.

Note 1 - Lønnskostnader

Spesifikasjon av lønnskostnader	2023	22.02 - 31.12.2022
Lønn	90 000	0
Arbeidsgiveravgift	12 690	0
Pensjonskostnader	0	0
Andre relaterte ytelser	15 000	0
Sum	117 690	0

Note 2 - Revisjon

Godtgjørelse til revisor	2023	22.02 - 31.12.2022
Revisjon	6 250	9 916
Andre tjenester	10 000	27 183
Sum godtgjørelse til revisor	16 250	37 099



RS1 HOLDING AS
929 231 376

Note 3 - Spesifisering av skatt

	2023	22.02 - 31.12.2022
Skattekostnad		
Betalbar skatt på alminnelig inntekt	35 965	40 803
Skattekostnad	35 965	40 803
Skattepliktig inntekt		
Resultat før skatt	9 538 119	9 560 602
Permanente forskjeller	-9 374 643	-9 375 133
Skattepliktig inntekt	163 475	185 469
Betalbar skatt i balansen		
Betalbar skatt på årets resultat	35 965	40 803
Sum betalbar skatt i balansen	35 965	40 803

Note 4 - Konsern, tilknyttet selskap m.v.

Fordringer

	2023	22.02 - 31.12.2022
Samlet beløp som gjelder foretak i samme konsern	2 185 085	5 083 046

Kortsiktig gjeld

	2023	22.02 - 31.12.2022
Samlet beløp som gjelder foretak i samme konsern	0	1 844 648

Mer om tilknyttet selskap/datterselskap

Selskapet er morselskap for SSP Holding AS med en eierandel på 64,43 %. SSP Holding AS har i 2023 et overskudd på kr 11.923.210 og egenkapital pr 31.12.23 på kr 74.061.922. Resultatført utbytte fra datterselskapet i 2023 utgjør kr 9.665.086. Aksjene er bokført til anskaffelseskost.

Note 5 - Aksjekapital

Aksjeklasse	Antall aksjer	Aksjenes pålydende	Bokført verdi
Ordinære	2 174	1 025	2 228 350
Aksjonærer	Antall aksjer	Eierandel %	Aksjeklasse
Rune Stene	2 174	100,00	Ordinære

Mer om aksjer og aksjonærer

Rune Stene er daglig leder og styreleder. Alle aksjer har like rettigheter



RS1 HOLDING AS
929 231 376

Note 6 - Egenkapital

	Selskapskapital	Annen innsk. EK	Opptjent egenkapital	Sum
Egenkapital 31.12.2022	2 228 350	141 777	41 295 237	43 665 364
Årsresultat	0	0	9 502 154	9 502 154
Avsatt utbytte	0	0	-1 500 000	-1 500 000
Tilleggsutbytte i løpet av året, basert på siste fastsatte regnskap	0	0	-6 000 000	-6 000 000
Egenkapital 31.12.2023	2 228 350	141 777	43 297 391	45 667 518

Antall årsverk

Selskapet har ikke hatt ansatte i løpet av regnskapsåret.



RS1 HOLDING AS
929 231 376

Kontantstrømoppstilling

	2023	22.02 - 31.12.2022
Kontantstrømmer fra operasjonelle aktiviteter		
Resultat før skattekostnad	9 538 119	9 560 602
- Periodens betalte skatt	40 803	0
+/- Endring i andre tidsavgrensingsposter	1 051 621	-4 666 062
= Netto kontantstrøm fra operasjonelle aktiviteter	10 548 937	4 894 540
Kontantstrømmer fra investeringsaktiviteter		
- Utbetalinger ved kjøp av aksjer og andeler	0	0
= Netto kontantstrøm fra investeringsaktiviteter	0	0
Kontantstrømmer fra finansieringsaktiviteter		
- Utbetalinger av utbytte	6 500 000	4 000 000
= Netto kontantstrøm fra finansieringsaktiviteter	-6 500 000	-4 000 000
= Netto endring i kontanter mv	4 048 937	894 540
+ Beholdning av kontanter ved årets begynnelse	1 008 097	113 557
= Kontantbeholdning ved årets utgang	5 057 034	1 008 097
Kontantbeholdning mv framkommer slik:		
Kontanter og bankinnskudd ved årets utgang	5 057 034	1 008 097
= Beholdning av kontanter mv ved årets utgang	5 057 034	1 008 097



Årsberetning 2023 for RS1 HOLDING AS

Organisasjonsnummer: 929 231 376

Beskrivelse av virksomheten

Selskapet RS1 Holding AS er majoritetseier i SSP Holding AS. SSP Holding AS eier 100% av aksjene i Stene Stål Produkter AS og Seljeveien 8 AS.

Stene Stål Produkter AS virksomhetsområde er salg, lagring og bearbeiding av stål. Selskapet er lokalisert i Fredrikstad kommune.

Seljeveien 8 AS er et eiendomsselskap som har en leiekontrakt med Stene Stål Produkter AS. Eiendommen ligger i Rolvsøy i Fredrikstad kommune.

Stene Stål har en lang og stolt historie helt tilbake til 1928. I dagens marked ønsker vi å tilby det beste sortimentet innenfor bjelker, formstål og hulprofiler.

Visjonen SAMMEN SKAPER VI DE BESTE LØSNINGENE gjelder overfor forretningsforbindelser og våre egne ansatte. Våre medarbeidere skal kjenne våre kunders behov.

Fortsatt drift

Årsregnskapet til morselskapet er avlagt under forutsetning om fortsatt drift. Til grunn legges selskapets konkurransekraft, foreliggende kompetanse og økonomiske, strukturelle og organisasjonsmessige ressurser sett mot selskapets virksomhetsområder og strategiske planer.

Redegjørelse for årsregnskap og konsernregnskap

Aktiviteten i 2023 ble redusert sammenlignet med 2022. Markedet og byggebransjen innenfor vår region er preget av krevende økonomiske tider med høy rente og økte byggekostnader. Prisene er redusert fra 2022 og har vært relativt flate gjennom 2023 med unntak av en svak prisvekst i sommermånedene.

Konsernet har investert kontinuerlig innenfor produksjonslinjene og vedlikehold/oppgradering av bygg/lager i 2023 for å rasjonalisere driften. Fossildrevne trucker/lifter erstattes med mer miljøvennlige elektrifiserte maskiner.

Morselskapets inntekter består av finansinntekter på 9,6Mnok. Resultat før skatt utgjør 9,5Mnok. Morselskapets egenkapital utgjør 45,7Mnok, hvilket gir en egenkapitalandel på 90,0%. Kontantstrømmen fra operasjonell aktivitet er positiv med 10,5Mnok. Netto kontantstrøm fra finansieringsaktivitet er negativ med 6,5Mnok.

Morselskapets beholdning av kontanter og kontantekvivalenter ved utgangen av året utgjorde 5,0Mnok som er en økning fra 1,0Mnok fra året før. Morselskapets finansielle stilling er god.

Konsernets inntekter ble 256,5Mnok med et driftsresultat på minus 0,3Mnok. Resultat før skatt ble minus 0,4Mnok.

Konsernets egenkapital utgjør 89,7Mnok, herav minoritetsinteresser på 31,1Mnok hvilket gir en egenkapitalandel på 65,0%. Konsernets egenkapital er svært solid og innfrir aksjelovens krav.

↳



Konsernets kontantstrøm fra operasjonell drift i 2023 utgjør 7,6Mnok.

Beholdning av kontanter og kontantekvivalenter ved utgangen av året utgjorde 21,2Mnok som er en nedgang fra 28,7Mnok i 2022.

Konsernets finansielle stilling er god.

Finansiell risiko

Markedsrisiko

Konsernet er eksponert for endringer i valutakurser, da varekjøp alt vesentlig skjer i utenlandsk valuta.

Konsernets lønnsomhetsutvikling er basert på langsiktige og stabile kunderelasjoner.

Kredittrisiko

Risiko for at konsernets kunder ikke har økonomisk evne til å oppfylle sine forpliktelser anses som lav til moderat.

Likviditetsrisiko

Konsernets likviditetsutvikling er stabil og god.

Personal

Ved årsskiftet 2022/2023 var det ingen ansatte i morselskapet og 23 personer i konsernet.

Sykefraværet utgjorde 6,5% mot 6,7% i 2022. Sykefraværet er i hovedsak knyttet til langtidfravær. Korttidsfravær er redusert fra 1,6% til 1,4%. Styret anser arbeidsmiljøet som godt.

Helse, Miljø og Sikkerhet

Konsernet tar ansvar for medarbeidernes helse. Konsernet har bedriftshelsetjeneste og helseforsikring samt at ansatte tilbys naprapatbehandlinger for forebygging av muskel- og leddplager. I tillegg har ansatte gode forsikringsordninger.

Konsernet har ikke hatt alvorlige skader eller ulykker i 2023. Avviksrapportering følges opp i større omfang med flere medarbeidere samt implementering av nytt avvikssystem.

Selskapet Stene Stål Produkter AS er sertifisert iht. EN 1090-1:2009+A1:2011.

Tidlig i 2023 ble selskapet sertifisert innenfor 9:001 Ledelse og 14:001 Kvalitet og miljø. Stene Stål Produkter AS ble også godkjent i Startbank.

Konsernet bidrar aktivt til å motarbeide klimaendringer ved å tilby resirkulert, grønt stål, og leverer alt av avfall til gjenvinning. Fossildrevne trucker/lifter erstattes med mer miljøvennlige elektrifiserte maskiner.

Åpenhetsloven

Åpenhetsloven skal bidra til at risikoen for brudd på menneskerettigheter og arbeidsrettigheter både i Norge og i resten av verden reduseres. Konsernets redegjørelse for dette arbeidet er offentliggjort på selskapets nettsider.

Ytre miljø

Utslipp fra produksjonsanleggene, inkludert stoffer som kan innebære miljøskader, er innenfor de krav som myndighetene stiller. Konsernet er ikke regulert av konsesjoner eller pålegg, og forurenser ikke det ytre miljøet. Konsernet viser til transparens i egne miljøsertifikater ved å publisere miljørelaterte produktdeklarasjoner offentlig.



Styreansvarsforsikring

Det operative selskapet innenfor konsernet, Stene Stål Produkter AS har styreansvarsforsikring. Forsikringen gjelder for styremedlemmer, herunder varamedlemmer og administrerende direktør. Selskapet dekker sikredes personlige erstatningsansvar for formueskade sikrede kan ilegges på grunnlag av uaktsomhet inntil 10Mnok.

Forskning og utvikling

Det har ikke vært noen spesielle forsknings- og utviklingsaktiviteter.

Likestilling

Konsernet har som mål å være en arbeidsplass med full likestilling mellom kvinner og menn. Det er ingen forskjellsbehandling grunnet kjønn innen lønn, avansement og rekruttering. Av konsernets 23 ansatte er det 2 kvinner.

Utsiktene fremover

Konsernet forventer et svakere marked i 2024 på grunn av stor internasjonal uro som påvirker bygg- og anleggsnæringen som er en del av konsernets segment. Konsernet forventer en moderat prisstigning utover året.

Årets resultat - konsern

Årets resultat etter skattekostnad
og minoritetens andel kr - 322.528

Årets resultat - morselskap

Årets resultat etter skattekostnad kr 9.502.154

Styret foreslår følgende disponering:

Utbytte	kr 1.500.000
Tilleggsutbytte	kr 6.000.000
<u>Tilført annen egenkapital</u>	<u>kr 2.002.154</u>

Sum kr 9.502.154

Selskapets aksjekapital består av 2.174 aksjer a' kr 1.025, totalt kr 2.228.350.
Egenkapital pr. 31.12.2023 utgjør kr 45.667.518, herav fri egenkapital kr 43.297.391.

Fredrikstad, den 21. mars 2024

Rune Stene
Styreleder

Bente Stene Kjøngseh
Styremedlem

Robert Mauritzen Stene
Styremedlem



RS1 HOLDING AS
929 231 376

Kontantstrømoppstilling

	2023	22.02 - 31.12.2022
Kontantstrømmer fra operasjonelle aktiviteter		
Resultat før skattekostnad	9 538 119	9 560 602
- Periodens betalte skatt	40 803	0
+/- Endring i andre tidsavgrensingsposter	1 051 621	-4 666 062
= Netto kontantstrøm fra operasjonelle aktiviteter	10 548 937	4 894 540
Kontantstrømmer fra investeringsaktiviteter		
- Utbetalinger ved kjøp av aksjer og andeler	0	0
= Netto kontantstrøm fra investeringsaktiviteter	0	0
Kontantstrømmer fra finansieringsaktiviteter		
- Utbetalinger av utbytte	6 500 000	4 000 000
= Netto kontantstrøm fra finansieringsaktiviteter	-6 500 000	-4 000 000
= Netto endring i kontanter mv	4 048 937	894 540
+ Beholdning av kontanter ved årets begynnelse	1 008 097	113 557
= Kontantbeholdning ved årets utgang	5 057 034	1 008 097
Kontantbeholdning mv framkommer slik:		
Kontanter og bankinnskudd ved årets utgang	5 057 034	1 008 097
= Beholdning av kontanter mv ved årets utgang	5 057 034	1 008 097



Til generalforsamlingen
i RS1 Holding AS

Uavhengig revisors beretning for 2023

Konklusjon

Vi har revidert RS1 Holding AS sitt årsregnskap som består av:

- selskapsregnskapet, som består av balanse per 31. desember 2023, resultatregnskap som viser et overskudd på kr 9.502.154, kontantstrømoppstilling for regnskapsåret avsluttet per denne datoen og noter til årsregnskapet, herunder et sammendrag av viktige regnskapsprinsipper
- konsernregnskapet, som består av balanse per 31. desember 2023, resultatregnskap som viser underskudd på kr 322.528 etter minoritetens andel, kontantstrømoppstilling for regnskapsåret avsluttet per denne datoen og noter til årsregnskapet, herunder et sammendrag av viktige regnskapsprinsipper.

Etter vår mening

- oppfyller årsregnskapet gjeldende lovkrav,
- gir selskapsregnskapet et rettviseende bilde av selskapets finansielle stilling per 31. desember 2023 og av dets resultater og kontantstrømmer for regnskapsåret avsluttet per denne datoen i samsvar med regnskapslovens regler og god regnskapsskikk i Norge, og
- gir konsernregnskapet et rettviseende bilde av konsernets finansielle stilling per 31. desember 2023 og av dets resultater og kontantstrømmer for regnskapsåret avsluttet per denne datoen i samsvar med regnskapslovens regler og god regnskapsskikk i Norge.

Grunnlag for konklusjonen

Vi har gjennomført revisjonen i samsvar med de internasjonale revisjonsstandardene International Standards on Auditing (ISA-ene). Våre oppgaver og plikter i henhold til disse standardene er beskrevet nedenfor under Revisors oppgaver og plikter ved revisjonen av årsregnskapet. Vi er uavhengige av selskapet og konsernet slik det kreves i lov, forskrift og International Code of Ethics for Professional Accountants (inkludert internasjonale uavhengighetsstandarder) utstedt av the International Ethics Standards Board for Accountants (IESBA-reglene), og vi har overholdt våre øvrige etiske forpliktelser i samsvar med disse kravene. Innhentet revisjonsbevis er etter vår vurdering tilstrekkelig og hensiktsmessig som grunnlag for vår konklusjon.

Fredrikstad
Øst-revisjon AS
Org. nr. 921 595 336
Kråkerøyveien 2 A
1671 Kråkerøy

Råde
Øst-revisjon BFT AS
Org. nr. 918 493 794
Mosseveien 60
1640 Råde



Hjemmeside
ost-revisjon.com



Øvrig informasjon

Styret og daglig leder (ledelsen) er ansvarlige for informasjonen i årsberetningen. Vår konklusjon om årsregnskapet ovenfor dekker ikke informasjonen i årsberetningen.

I forbindelse med revisjonen av årsregnskapet er det vår oppgave å lese årsberetningen. Formålet er å vurdere hvorvidt det foreligger vesentlig inkonsistens mellom årsberetningen og årsregnskapet og den kunnskap vi har opparbeidet oss under revisjonen av årsregnskapet, eller hvorvidt informasjon i årsberetningen ellers fremstår som vesentlig feil. Vi har plikt til å rapportere dersom årsberetningen fremstår som vesentlig feil. Vi har ingenting å rapportere i så henseende.

Basert på kunnskapen vi har opparbeidet oss i revisjonen, mener vi at årsberetningen

- er konsistent med årsregnskapet og
- inneholder de opplysninger som skal gis i henhold til gjeldende lovkrav.

Ledelsens ansvar for årsregnskapet

Ledelsen er ansvarlig for å utarbeide årsregnskapet og for at det gir et rettviseende bilde i samsvar med regnskapslovens regler og god regnskapsskikk i Norge. Ledelsen er også ansvarlig for slik intern kontroll som den finner nødvendig for å kunne utarbeide et årsregnskap som ikke inneholder vesentlig feilinformasjon, verken som følge av misligheter eller utilsiktede feil. Ved utarbeidelsen av årsregnskapet må ledelsen ta standpunkt til selskapets og konsernets evne til fortsatt drift og opplyse om forhold av betydning for fortsatt drift. Forutsetningen om fortsatt drift skal legges til grunn for årsregnskapet så lenge det ikke er sannsynlig at virksomheten vil bli avviklet.

Revisors oppgaver og plikter ved revisjonen av årsregnskapet

Vårt mål er å oppnå betryggende sikkerhet for at årsregnskapet som helhet ikke inneholder vesentlig feilinformasjon, verken som følge av misligheter eller utilsiktede feil, og å avgi en revisjonsberetning som inneholder vår konklusjon. Betryggende sikkerhet er en høy grad av sikkerhet, men ingen garanti for at en revisjon utført i samsvar med ISA-ene, alltid vil avdekke vesentlig feilinformasjon som eksisterer. Feilinformasjon kan oppstå som følge av misligheter eller utilsiktede feil. Feilinformasjon blir vurdert som vesentlig dersom den enkeltvis eller samlet med rimelighet kan forventes å påvirke økonomiske beslutninger som brukerne foretar basert på årsregnskapet.

For videre beskrivelse av revisors oppgaver og plikter vises det til

<https://revisorforeningen.no/revisjonsberetninger>

Fredrikstad, 21.3.2024

Øst-revisjon AS

Org.nr. 921 595 336

Helle Grøm

Statsautorisert revisor

Fredrikstad
Øst-revisjon AS
Org. nr. 921 595 336
Kråkerøyveien 2 A
1671 Kråkerøy

Råde
Øst-revisjon BFT AS
Org. nr. 918 493 794
Mosseveien 60
1640 Råde



Hjemmeside
ost-revisjon.com



RS1 HOLDING AS KONSERN 2023

RESULTATREGNSKAP

	Note	2023	2022
Salgsinntekter		256 196 227	404 602 953
Annen driftsinntekt		304 644	135 210
Sum driftsinntekter		256 500 871	404 738 163
Varekostnader		-215 722 431	-326 062 376
Lønnskostnader	1,2,3	-22 797 581	-24 206 803
Avskr. på driftsmidler og immaterielle eiendeler	8	-2 555 496	-2 425 398
Annen driftskostnad		-15 751 749	-21 312 185
Sum driftskostnader		-256 827 257	-374 006 761
Driftsresultat		-326 386	30 731 402
Annen renteinntekt		579 291	517 101
Annen rentekostnad		-666 692	-514 183
Netto finansposter		-87 401	2 918
Resultat før skatt		-413 787	30 734 320
Skattekostnad	11	3 164	-6 868 328
Årsresultat		-410 623	23 865 992
Minoritetens andel av årsresultatet		-88 095	8 488 200
Årsresultat etter minoritetens andel		-322 528	15 377 792
Overføringer			
Ordinært utbytte		1 500 000	2 000 000
Tilleggsutbytte		6 000 000	6 000 000
Til/fra annen egenkapital		-7 822 528	7 377 792
Sum		-322 528	15 377 792



RS1 HOLDING AS KONSERN 2023

Balanse			
EIENDELER	Note	2023	2022
Utsatt skattefordel	12	1 810 549	2 505 449
Sum immaterielle eiendeler		1 810 549	2 505 449
Tomter, bygninger o.a. fast eiendom	8,14	21 932 825	22 809 664
Maskiner og anlegg	8,14	3 536 108	4 762 742
Driftsløsøre, inventar o.a. utstyr	8,14	2 038 250	518 521
Sum varige driftsmidler		27 507 183	28 090 927
Investeringer i aksjer		50 000	50 000
Sum finansielle anleggsmidler		50 000	50 000
Sum anleggsmidler		29 367 732	30 646 376
Lager av varer og annen beholdning	7	47 982 850	68 152 879
Kundefordringer	6	37 430 244	44 158 507
Andre kortsiktige fordringer		1 833 568	793 441
Bankinnskudd, kontanter o.l.		21 223 723	28 689 009
Sum omløpsmidler		108 470 385	141 793 836
Sum eiendeler		137 838 117	172 440 213




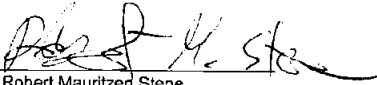
RS1 HOLDING AS KONSERN 2023


Balanse

	Note	2023	2022
EGENKAPITAL OG GJELD			
Aksjekapital	9,13	2 228 350	2 228 350
Annen innskutt egenkapital	9	141 777	141 777
Annen egenkapital	9	56 251 090	64 086 914
Sum egenkapital		58 621 217	66 457 041
Minoritetsinteresser		31 142 943	36 573 291
Utsatt skatt		0	713 394
Sum avsetning for forpliktelser		0	713 394
Gjeld til kredittinstitusjoner	14	7 500 000	8 500 000
Sum langsiktig gjeld		7 500 000	8 500 000
Leverandørgjeld		22 015 011	33 107 755
Betalbar skatt	11	35 965	9 212 721
Skyldig offentlige avgifter		10 203 271	10 637 537
Avsatt utbytte		1 500 000	2 000 000
Annen kortsiktig gjeld		6 819 710	5 238 473
Sum kortsiktig Gjeld		40 573 957	60 196 486
Sum gjeld		48 073 957	69 409 880
Sum gjeld og egenkapital		137 838 117	172 440 213

Fredrikstad, 21.3.2024


Rune Stene
Styreleder/daglig leder


Robert Mauritzer Stene
Styremedlem


Berte Stene Kjenigsen
Styremedlem



RS1 HOLDING AS KONSERN 2023

Kontantstrømpstilling	2023	2022
Kontantstrømmer fra operasjonelle aktiviteter		
Resultat før skattekostnad	-413 787	30 734 320
Periodens betalte skatt	-9 212 721	-9 500 918
+/- Tap/gevinst ved salg av anleggsmidler	-150 000	0
+ Ordinære avskrivninger	2 555 496	2 425 398
Endring i varelager	20 170 030	7 242 879
Endring i kundefordringer	6 728 264	4 857 627
Endring i leverandørgjeld	-11 092 744	17 233 622
Andre tidsavgrensingsposter	-960 139	-8 396 305
Netto kontantstrøm fra operasjonelle aktiviteter	7 624 399	44 596 623
Kontantstrømmer fra investeringsaktiviteter		
Innbetalinger ved salg av driftsmidler og aksjer	150 000	0
Utbetalinger ved kjøp av varige driftsmidler	-1 971 752	-98 500
Netto kontantstrømmer fra investeringsaktiviteter	-1 821 752	-98 500
Kontantstrømmer fra finansieringsaktiviteter		
Utbetalinger ved nedbetaling av langsiktig gjeld	-1 000 000	-5 000 000
Utbetaling av utbytte herunder til minoritet	-12 267 931	-7 267 931
Netto kontantstrømmer fra finansieringsaktiviteter	-13 267 931	-12 267 931
Netto endring i likvider i året	-7 465 285	32 230 192
Kontanter og bankinnskudd 01.01	28 689 008	-3 541 184
Kontanter og bankinnskudd 31.12	21 223 723	28 689 008



RS1 HOLDING AS KONSERN 2023

Regnskapsprinsipper

Konsernregnskapet er satt opp i samsvar med regnskapslovens bestemmelser og god regnskapsskikk.

Beskrivelse av konsernet og konsolideringsprinsipper

Konsernregnskapet omfatter morselskapet RS1 Holding AS og underkonsernet SSP Holding AS som inkluderer de heleide datterselskapene Stene Stål Produkter AS og Seljeveien 8 AS. RS1 Holding AS eier 64,43 % av aksjene i underkonsernet. Konsernregnskapet viser det samlede økonomiske resultatet og den finansielle stilling når morselskapet og datterselskapene presenteres som en enhet. Ved utarbeidelsen av konsernregnskapet er derfor aksjer i datterselskapet, interne fordringer og gjeld, samt transaksjoner mellom konsernselskapene eliminert. Videre er minoritetsaksjonærenes andel, 35,57 %, av årsresultat og egenkapital i underkonsernet SSP Holding AS skilt ut på egne linjer i resultatregnskapet og i balansen. Konsernregnskapet utarbeides etter ensartede prinsipper ved at datterselskaper følger samme prinsipper som morselskapet.

Aksjene i datterselskapet ble anskaffet som tingsinnskudd ved omorganisering til konsernstruktur i 2021.

Salgsinntekter

Inntektsføring ved salg av varer skjer på leveringstidspunktet. Tjenester inntekstføres etter hvert som de leveres.

Konsernets omsetning består av salg av bygningsstål. Hovedtyngden av kundene ligger i Østfold.

Klassifisering og vurdering av balanseposter

Omløpsmidler og kortsiktig gjeld omfatter poster som knytter seg til varekretsløpet. For andre poster enn kundefordringer omfatter poster som forfaller til betaling innen ett år etter transaksjonsdagen. Anleggsmidler er eiendeler bestemt til varig eie og bruk. Langsiktig gjeld er gjeld som forfaller senere enn ett år etter transaksjonsdagen.

Omløpsmidler vurderes til laveste av anskaffelseskost og virkelig verdi. Kortsiktig gjeld balanseføres til nominelt beløp på etableringstidspunktet.

Anleggsmidler vurderes til anskaffelseskost. Varige anleggsmidler avskrives etter en fornuftig avskrivningsplan. Anleggsmidlene nedskrives til virkelig verdi ved verdifall som ikke forventes å være forbigående. Langsiktig gjeld med unntak av andre avsetninger balanseføres til nominelt beløp på etableringstidspunktet.

Fordringer

Kundefordringer og andre fordringer balanseføres til pålydende etter fradrag for avsetning til forventet tap. Avsetning til tap gjøres på grunnlag av individuelle vurderinger av de enkelte fordringene. I tillegg gjøres det for øvrige kundefordringer en uspesifisert avsetning for å dekke antatt tap.

Valuta

Pengeposter i utenlandsk valuta verdsettes til kursen ved regnskapsårets slutt. Transaksjoner bokføres til dagskurs.

**Varebeholdninger**

Lager av innkjøpte varer er verdsatt til laveste av anskaffelseskost etter FIFO- prinsippet og virkelig verdi. Det foretas nedskrivning for påregnelig ukurans

Bankinnskudd, kontanter o.l

Bankinnskudd, kontanter o.l. inkluderer kontanter, bankinnskudd og andre betalingsmidler med forfallsdato som er kortere enn tre måneder fra anskaffelse.

Varige driftsmidler

Varige driftsmidler balanseføres og avskrives over driftsmidlenes levetid dersom de har antatt levetid over 3 år og har en kostpris som overstiger kr 30.000. Direkte vedlikehold av driftsmidler kostnadsføres løpende under driftskostnader, mens påkostninger eller forbedringer tillegges driftsmidlets kostpris og avskrives i takt med driftsmidlet.

Pensjon

Selskaper i konsernet er pliktige til å ha tjenstepensjonsordning etter lov om obligatorisk tjenstepensjon. Selskapenes pensjonsordninger tilfredsstiller kravene i denne lov. Den årlige pensjonspremien samt eventuelle tilleggsbetalinger til pensjonsfond anses som årlig pensjonskostnad.

Skatt

Skattekostnaden i resultatregnskapet omfatter både periodens betalbare skatt og endring i utsatt skatt. Utsatt skatt er beregnet med 22% på grunnlag av de midlertidige forskjeller som eksisterer mellom regnskapsmessige og skattemessige verdier, samt skattemessig underskudd til fremføring ved utgangen av regnskapsåret. Skatteøkende og skattereduserende midlertidige forskjeller som reverserer eller kan reversere i samme periode er utlignet og skattevirkningen er beregnet på nettogrunnlaget.

Kontantstrømoppstilling

Kontantstrømoppstillingen er utarbeidet etter indirekte metode. Kontanter og kontantekvivalenter omfatter kontanter, bankinnskudd og andre kortsiktige, likvide plasseringer.



RS1 HOLDING AS KONSERN 2023

Note 1 - Lønnskostnader

	2023	2022
Lønn	18 042 585	19 121 262
Arbeidsgiveravgift	2 868 363	2 879 326
Pensjonskostnader	1 051 436	1 150 236
Andre relaterte ytelser	835 197	1 055 979
Sum	22 797 581	24 206 803

Konsernet har sysselsatt 23 årsverk i regnskapsåret.

Note 2 - Obligatorisk tjenestepensjon

Virksomheten er pliktig til å ha tjenestepensjonsordning etter lov om obligatorisk tjenestepensjon. Gjeldende pensjonsordning oppfyller kravene etter loven.

Pr 31.12.2023 er 23 ansatte og 2 pensjonister omfattet av selskapets pensjonsordning. Den årlige pensjonspremien samt eventuelle tilleggsbetalinger til pensjonsfond anses som årlig pensjonskostnad. Det er ikke foretatt innbetaling til pensjonsfond. Pensjonsordningen er innskuddsbasert, og det er ikke knyttet forpliktelser til denne for selskapet. Årets pensjonspremie utgjør kr 1.051.436.

Note 3 - Ytelser til ledende personer

	Lønn og bonus	Annen godt-gjærelse
Daglig ledelse samlet i konsernet	2 464 118	95 458
Styret	450 000	
Sum	2 464 118	95 458

Mær om ytelser til ledende personer

Daglig ledelse i konsernet har bonusavtale begrenset oppad til kr 900 000

Note 4 - Lån og sikkerhetsstillelse til ledende personer

Det er ikke gitt lån eller sikkerhetsstillelse til ledende personer

Note 5 - Revisjonshonorar

	2023	2022
Revisjon	130 650	134 666
Andre tjenester	39 380	64 996
Sum	170 030	199 662

Note 6 - Kundefordringer

Kundefordringer er vurdert til pålydende nedskrevet med forventet tap på fordringer.

	2023	2022
Kundefordringer til pålydende	37 480 244	46 858 507
Avsetning til dekning av usikre fordringer	-50 000	-2 700 000
Netto oppførte kundefordringer	37 430 244	44 158 507

Note 7 - Varelager

Lager av innkjøpte varer	47 982 850	68 152 879
Sum varelager	47 982 850	68 152 879



RS1 HOLDING AS KONSERN 2023

Note 8 - Spesifikasjon av varige driftsmidler

	Bygning og annen fast eiendom	Maskiner og anlegg	Driftsløsøre, inventar o.l	Sum
Anskaffelseskost 01.01	35 631 709	20 328 374	3 401 670	59 361 753
Tilgang i året		100 482	1 821 270	1 921 752
Avgang i året			-29 864	-29 864
Anskaffelseskost 31.12	35 631 709	20 428 856	5 193 076	61 253 641
Akkumulerte avskrivn. 31.12.	-13 698 884	-16 892 748	-3 154 826	-33 746 458
Balanseført verdi pr. 31.12	21 932 825	3 536 108	2 038 250	27 507 183
Årets avskrivninger	876 839	1 316 574	362 083	2 555 496

Note 9 - Egenkapital

	Aksjekapital	Annen innskutt egenkapital	Annen EK	Sum
Egenkapital 1.1.2023	2 228 350	141 777	64 086 914	66 457 041
Årets resultat			-322 528	-322 528
Ordinært utbytte			-1 500 000	-1 500 000
Tilleggsutbytte			-6 000 000	-6 000 000
Andre endringer			-13 295	-13 295
Egenkapital 31.12.2023	2 228 350	141 777	56 251 090	58 621 217

Note 10 - Minoritetsinteresser

	Egenkapital
Egenkapital 1.1.2023	36 573 291
Andel av årets resultat	-88 095
Andel av ordinært utbytte	-1 066 983
Andel av tilleggsutbytte	-4 267 931
Andre endringer	-7 339
Egenkapital 31.12.2023	31 142 942

Note 11 - Skatt

	2023	2022
Betalbar skatt (22%)	35 965	9 212 721
+/- Endring utsatt skatt	-39 129	-2 344 393
Skattekostnad i resultatregnskapet	-3 164	6 868 328
Betalbar skatt i balansen	35 965	9 212 721



RS1 HOLDING AS KONSERN 2023

Note 12 - Midlertidige forskjeller - utsatt skatt/skattefordel

Utsatt skatt/utsatt skattefordel i balansen avsettes på grunnlag av forskjeller mellom regnskapsmessige og

	01.01	31.12	Endring
Anleggsmidler	3 483 632	3 475 405	-8 227
Omløpsmidler	-11 629 339	650 163	12 279 502
Akkumulert fremførbar underskudd	0	-12 355 337	-12 355 337
Netto forskjeller	-8 145 707	-8 229 769	-84 062
Skattereduserende forskjeller	0	0	0
Grunnlag utsatt skatt	-8 145 707	-8 229 769	-84 062
Utsatt skattefordel 31.12 22 %	-1 792 056	-1 810 549	-18 494
Justering feil skattefordel 1.1.			-20 636
Utsatt skattefordel i balansen	-1 792 056	-1 810 549	-39 129

Note 13 - Aksjekapital og aksjonærer

Aksjeklasse	Antall aksjer	Pålydende	Bokført verdi
Ordinære aksjer	2 174	1 025	2 228 350
Sum	2 174	1 025	2 228 350

Akseiere	Antall aksjer	Eierandel	Aksjeklasse
Rune Siene, styremedlem/daglig leder	2 174	100,00 %	Ordinære aksjer
Totalt antall aksjer	2 174	100 %	

Note 14 - Pant og sikkerhet

Spesifikasjon	2023	2022
Gjeld til kredittinstitusjoner	7 500 000	8 500 000
Sum pantsikret gjeld i balansen	7 500 000	8 500 000
Balanseført verdi av fast eiendom	21 932 825	22 809 664
Balanseført verdi av maskiner, driftsmøbler	5 574 358	5 281 263
Balanseført verdi av kundefordringer og varelager	85 413 094	112 311 386
Sum verdi av pantstillelser i balansen	112 920 277	140 402 313

Pantstillelsene gjelder også bevilget, ikke benyttet kassekreditt ved årsskiftet på kr 20.000.000.

Det betales kr 1 000 000 i årlig avdrag på det pantsikrede lånet. Kr 2.500.000 av gjelden forfaller til betaling senere enn fem år etter regnskapsårets slutt.