



## ÅRSREGNSKAPET FOR REGNSKAPSÅRET 2024 - GENERELL INFORMASJON

### Enheten

Organisasjonsnummer:	980 970 868
Organisasjonsform:	Verdipapirfond
Foretaksnavn:	VERDIPAPIRFONDET C WORLDWIDE HEALTHCARE SELECT
Forretningsadresse:	Dronning Eufemias gate 8 0191 OSLO

### Regnskapsår

Årsregnskapets periode:	01.01.2024 - 31.12.2024
-------------------------	-------------------------

### Konsern

Morselskap i konsern:	Nei
-----------------------	-----

### Regnskapsregler

Regler for små foretak benyttet:	Nei
Benyttet ved utarbeidelsen av årsregnskapet til selskapet:	Regnskapslovens alminnelige regler

### Årsregnskapet fastsatt av kompetent organ

Bekreftet av representant for selskapet:	Berit Larsplass
Dato for fastsettelse av årsregnskapet:	30.01.2025

### Grunnlag for avgivelse

År 2024: Årsregnskapet er elektronisk innlevert  
År 2023: Tall er hentet fra elektronisk innlevert årsregnskap fra 2024

*Det er ikke krav til at årsregnskapet m.v. som sendes til Regnskapsregisteret er undertegnet. Kontrollen på at dette er utført ligger hos revisor/enhetens øverste organ. Sikkerheten ivaretas ved at innsender har rolle/rettighet for innsending av årsregnskapet via Altinn, og ved at det bekreftes at årsregnskapet er fastsatt av kompetent organ.*

Brønnøysundregistrene, 17.02.2026



## Resultatregnskap

Beløp i: NOK	Note	2024	2023
<b>RESULTATREGNSKAP</b>			
<b>Porteføljeinntekter og porteføljekostnader</b>			
Renteinntekter		18 000	18 000
Gevinst/tap ved realisasjon		5 676 000	30 497 000
Netto endring urealiserte kursgevinster/kurstap		8 097 000	-15 238 000
<b>Porteføljerresultat</b>		<b>13 791 000</b>	<b>15 277 000</b>
<b>Forvaltningsinntekter og forvaltningskostnader m.v.</b>			
Forvaltningshonorar	2	1 062 000	1 158 000
Andre kostnader		13 000	18 000
<b>Forvaltningsresultat</b>		<b>-1 075 000</b>	<b>-1 176 000</b>
<b>Resultat før skattekostnad</b>		<b>12 716 000</b>	<b>14 101 000</b>
<b>Årsresultat</b>		<b>12 716 000</b>	<b>14 101 000</b>
<b>Anvendelse av årsresultatet</b>			
Overført til/fra opptjent egenkapital		12 716 000	14 101 000
<b>Sum anvendelse</b>		<b>12 716 000</b>	<b>14 101 000</b>



## Balanse

Beløp i: NOK	Note	2024	2023
<b>BALANSE - EIENDELER</b>			
<b>Verdipapirportefølje</b>			
Fondets verdipapirportefølje	4,5,6	103 019 000	97 545 000
<b>Sum verdipapirportefølje</b>		<b>103 019 000</b>	<b>97 545 000</b>
<b>Fordringer</b>			
<b>Sum fordringer</b>		<b>0</b>	<b>0</b>
<b>Bankinnskudd</b>			
Bankinnskudd		205 000	603 000
<b>SUM EIENDELER</b>		<b>103 224 000</b>	<b>98 148 000</b>
<b>BALANSE - EGENKAPITAL OG GJELD</b>			
<b>Egenkapital</b>			
<b>Innskutt egenkapital</b>			
Andelskapital til pålydende		11 592 000	12 472 000
Overkurs/underkurs		-367 509 000	-360 717 000
<b>Sum innskutt egenkapital</b>		<b>-355 917 000</b>	<b>-348 245 000</b>
<b>Opptjent egenkapital</b>			
Opptjent egenkapital	7	459 026 000	446 310 000
<b>Sum opptjent egenkapital</b>		<b>459 026 000</b>	<b>446 310 000</b>
<b>Sum egenkapital</b>		<b>103 109 000</b>	<b>98 065 000</b>
<b>Gjeld</b>			
<b>Avsatt til utdeling til andelseiere</b>			
<b>Annen gjeld</b>			
Annen gjeld		115 000	83 000
<b>Sum annen gjeld</b>		<b>115 000</b>	<b>83 000</b>
<b>SUM EGENKAPITAL OG GJELD</b>		<b>103 224 000</b>	<b>98 148 000</b>




## Balanse

<b>Beløp i: NOK</b>	<b>Note</b>	<b>2024</b>	<b>2023</b>
---------------------	-------------	-------------	-------------


---

POSTER UTENOM BALANSEN



## ÅRSREGNSKAP 31.12.2024

**C WORLDWIDE HEALTHCARE SELECT**  
ORG.NR. 980 970 868



This file is sealed with a digital signature.  
The seal also guarantees the authenticity  
of the document.

17.02.2026 kl 01:19  
Brønnøysundregistrene



## Styrets årsberetning for verdipapirfondene 2024

C WorldWide Asset Management AS, Dronning Eufemias gate 8, Oslo, forvalter totalt 12 norske og internasjonale aksjefond.

De internasjonale aksjefondene er etablert som fond-i-fond av Luxembourg-registrerte C WorldWide fond. Danske Bank, Oslo er depotmottaker for alle fondene. Det blir utarbeidet separate årsrapporter for enkelte av fondene som ikke inngår i denne rapporten.

Verdipapirfondets navn	Årsresultat 31.12.2024	Overført til/ fra opptjent egenkapital	Egenkapital per 31.12.2024
C WorldWide Norge	32 105 554	32 105 554	283 521 857
C WorldWide Norge Fossilfritt+	343 373	343 373	2 644 209
C WorldWide Norden	48 927 421	48 927 421	734 137 887
C WorldWide Stabile Aksjer	6 780 643	6 780 643	34 619 679
C WorldWide Globale Aksjer	93 931 396	93 931 396	495 169 198
C WorldWide Globale Aksjer Etisk	154 960 453	154 960 453	915 380 759
C World Wide Asia	239 883 702	239 883 702	1 381 700 957
C WorldWide Emerging Markets	3 258 379	3 258 379	24 270 969
C WorldWide Healthcare Select	12 715 931	12 715 931	103 108 858

Det er lite finansiell risiko knyttet til virksomheten i det enkelte fond utover den kurs- og valutarisiko det enkelte fond påtar seg gjennom investeringer i verdipapirer. Fondene foretar ikke plasseringer utover det som er vedtektsfestet og godkjent av Finansstilsynet. Fondene har heller ikke mulighet til å ta opp gjeld og hefter ikke for garantiforpliktelser. Angelseierne deltar i kursfastsettelsen fra den dag deres innskudd er valutert fondets konto. Ved innløsning er det normalt to dagers oppgjør i likhet med oppgjøret den i verdipapirmarkedet generelt.

Ifølge Lov om Verdipapirfond kan ikke verdipapirfond som forvaltes av samme forvaltningsselskap samlet eie mer enn 10 prosent av aksjekapitalen eller den stemmeberettigede kapitalen i ett selskap. Sammen med C WorldWides forvaltningsfilosofi sikrer dette at fond forvaltet av C WorldWide Asset Management AS ikke eier vesentlige ande er i de selskapene det investeres i.

Investeringsstrategien for aksjer baserer seg på å investere i selskaper som på lang sikt forventes å skape merverdier for aksjonærene. Filosofien innebærer at det tas aktive valg av et begrenset antall selskaper som typisk har en etablert og klar forretningsmodell, ledende markedsposisjon, og som har vist evne til å skape aksjonærverdier over tid. Det er vår erfaring at en konsentrert portefølje av kvalitetsselskaper er det som over tid skaper best avkastning, noe som kan verifiseres gjennom våre fonds historikk. Selv om denne filosofien over tid gjennomgående har gitt meravkastning, kan fondene i perioder gjøre det svakere enn markedet. For C WorldWides investeringsmodell er det avgjørende at forvaltningen over tid er konsistent med filosofien, og vi mener at denne modellen vil fortsette å skape langsiktig meravkastning i kombinasjon med lavere risiko enn andre vekstbaserte modeller.

2024 ble nok et sterkt år for de aller fleste av verdens aksjemarkeder, og norske fondssparere kan nok en gang glede seg over avkastningstall godt over både forventning og trend. For selv om de forventede rentekuttene aldri materialiserte seg i Norge, startet mange andre land sin bebudede oppmyking av pengepolitikken. Dette satt spesielt fart på det amerikanske aksjemarkedet, og resten av verden fulgte etter. USA overrasket med sterkere vekst enn mange hadde forventet, mens stagnasjonen i Europa dessverre ser ut til å vedvare. Et sted mellom disse ligger Norge.

Det er mye urolighet i verden, det pågår flere kriger nå enn det har gjort siden andre verdenskrig, klimaendringene har vært merkbare og samarbeidskløvet mellom de store landene har blitt vanskeligere. Likevel ble også 2024 et svært godt år for aksjemarkedene, og alle våre fond leverte god absolutt avkastning. Ekstraordinære tider i aksjemarkedene ser ut til å være den nye normalen.

Alle våre globale aksjefond har levert solid avkastning, men på grunn av den unormale konsentrasjonen av noen få dominerende selskaper har disse fondene ikke levert meravkastning i forhold til sine indekser. Alle våre øvrige fond har både levert solid avkastning og meravkastning. Ser vi på det globale investeringsuniverset målt ved MSCI AC World-indeksen, ble avkastningen i norske kroner hele 31,2 %. Dette viste seg dermed å bli det nest beste året siden tusenårsskiftet. Vårt fond C WorldWide Globale Aksjer leverte i samme periode 20,8 %. C WorldWide Asia A oppnådde hele 27,4 % i avkastning, noe som er 2,4 prosentpoeng foran indeks. C WorldWide Norge Fossilfritt+ leverte solid meravkastning hele 3,9 prosentpoeng foran indeks og endte året på 15,2 %.

Global oppvarming gjorde 2024 til det varmeste året noensinne målt. Vi tror igjen på økt fokus og oppmerksomhet på investeringer i bærekraftige aksjer, og ny medvind for vårt fossilfrie fond her i Norge.



This filing is made available digitally pursuant to the e-signature act and is a guarantee for the authenticity of the document.

Publisert på [www.brno.no](https://www.brno.no) 11.01.2025 kl 10:00



Vi har et godt utvalg av aksjefond som kan brukes hver for seg eller settes sammen til en portefølje med ønsket risiko-profil. De fleste av våre fond kan dere lese om i denne årsrapporten, men konsernet har også andre etablerte investeringsstrategier og fond som i løpet av våren vil være tilgjengelige i Norge. Ett av disse er C WorldWide India som ble startet i 2020 og som har hatt stor suksess så langt. Den indiske porteføljen leverte avkastning på over 24 % i 2024, og vi tror India er en interessant investeringsmulighet i tiden fremover.

C WorldWide har tjent på å ha en stabil vekstfilosofi. For mer detaljert omtale om det enkelte fonds investeringer og markedsutviklingen i 2024, viser vi til sidene lenger frem i rapporten.

Detaljerte avkastningsresultater og de vesentligste nøkkeltall for fondene fremgår av tabellen nedenfor.

Verdipapirfondets navn	Fondets avkastning	Referanseindeksens avkastning	Differanse-avkastning	Fondets standardavvik	Relativ volatilitet
C WorldWide Norge	11,6 %	11,3 %	0,3 %	19,9 %	5,1 %
C WorldWide Norge Fossilfritt+	15,2 %	11,3 %	3,9 %	13,8 %	6,0 %
C WorldWide Norden	7,2 %	6,5 %	0,7 %	17,5 %	7,3 %
C WorldWide Stabile Aksjer	22,4 %	24,3 %	-1,9 %	11,4 %	5,5 %
C WorldWide Globale Aksjer	20,8 %	31,2 %	-10,4 %	14,8 %	7,7 %
C WorldWide Globale Aksjer Etisk	18,7 %	31,2 %	-12,5 %	14,0 %	6,7 %
C WorldWide Asia A	27,4 %	25,0 %	2,4 %	15,4 %	5,1 %
C WorldWide Asia D	29,3 %	25,0 %	4,3 %	15,9 %	5,2 %
C WorldWide Emerging Markets	11,9 %	20,0 %	-8,1 %	13,8 %	5,9 %
C WorldWide Healthcare Select	13,1 %	11,5 %	1,6 %	17,4 %	12,3 %

Store tegninger eller innløsninger i perioden har ikke hatt innvirkning på andelenes verdiutvikling. Se tabell under med oversikt over største tegning og innløsning i 2024. Veletablerte rutiner for tegning og innløsning sikrer andelseierne likebehandling. Det er heller ikke inngått avtaler med enkelte store andelseiere utover det som er bestemt i det enkelte fonds vedtekter og prospekt om innløsningsretten.

Verdipapirfondets navn	Største tegning	Andel	Største innløsning	Andel
C WorldWide Norge	917 053	0,3 %	-5 438 498	1,9 %
C WorldWide Norge Fossilfritt+	49 934	1,9 %	-48 078	1,8 %
C WorldWide Norden	1 808 302	0,2 %	-638 599	0,1 %
C WorldWide Stabile Aksjer	1 027 910	3,1 %	-854 677	2,6 %
C WorldWide Globale Aksjer	4 843 318	1,0 %	-30 000 001	5,6 %
C WorldWide Globale Aksjer Etisk	1 199 781	0,1 %	-55 000 000	5,8 %
C WorldWide Asia A	11 000 000	67,6 %	-4 843 318	25,3 %
C WorldWide Asia D	-	0,0 %	-	0,0 %
C WorldWide Emerging Markets	101 000	0,4 %	-4 510 433	14,4 %
C WorldWide Healthcare Select	99 808	0,1 %	-1 440 735	1,3 %

Verdipapirfondene har ingen ansatte og fondenes virksomhet er av en slik art at de ikke forurenser det ytre miljø. I henhold til regnskapsloven skal årsberetningen inneholde opplysninger om forutsetningen for fortsatt drift. Etter styrets vurdering er denne forutsetningen uten betydning for fondenes regnskap, da regnskapet er basert på virkelige verdier. Styret bekrefter at det er grunnlag for fortsatt drift av forvaltningsselskapet.

Os o. 30. januar 2025

Mattias Kolm  
Styrets leder

Rolf Dolang

Brita Eilertsen

Aina Wreim

Anders Nordvoll

Jon-Vegard Bjerknes  
Administrerende direktør



This file is sealed with a digital signature.  
The seal is a guarantee for the authenticity  
of the document.

20250130 11:04:00  
980970868



## ÅRSREGNSKAP FOR C WORLDWIDE HEALTHCARE SELECT

RESULTATREGNSKAP	NOTER	2024	2023
<b>Porteføljeginntekter og -kostnader</b>			
Renteinntekter		17 621	18 210
Gevinst/Tap ved realisasjon		5 675 649	30 497 287
Netto endring i urealiserte kursgevinster/-tap		8 097 753	-15 238 592
<b>Porteføljeresultat</b>		<b>13 791 023</b>	<b>15 276 905</b>
<b>Forvaltningsinntekter og -kostnader</b>			
Forvaltningshonorar	2	1 062 443	1 158 206
Andre kostnader		12 649	18 284
<b>Netto forvaltningskostnader</b>		<b>1 075 092</b>	<b>1 176 490</b>
<b>Resultat før skattekostnad</b>		<b>12 715 931</b>	<b>14 100 415</b>
Skattekostnad	3	0	0
<b>Årsresultat</b>		<b>12 715 931</b>	<b>14 100 415</b>
<b>Anvendelse av årsresultat/dekning av tap:</b>			
Overført til/fra opptjent egenkapital		12 715 931	14 100 415
<b>Sum disponert</b>		<b>12 715 931</b>	<b>14 100 415</b>
<b>BALANSE</b>			
		<b>31.12.2024</b>	<b>31.12.2023</b>
<b>Elendeler</b>			
Verdipapirportefølje til markedsverdi			
Verdipapirfond	4,5,6	103 018 801	97 545 399
Bankinnskudd		205 458	602 732
<b>Sum elendeler</b>		<b>103 224 259</b>	<b>98 148 131</b>
<b>Egenkapital</b>			
Innskutt egenkapital			
Andelskapital til pålydende		11 592 125	12 471 968
Over/underkurs		-367 509 361	-360 717 272
<b>Sum innskutt egenkapital</b>		<b>-355 917 236</b>	<b>-348 245 304</b>
Opptjent egenkapital		459 026 094	446 310 163
<b>Sum egenkapital</b>	7	<b>103 108 858</b>	<b>98 064 859</b>
<b>Gjeld</b>			
Annen kortsiktig gjeld		115 400	83 273
<b>Sum gjeld</b>		<b>115 400</b>	<b>83 273</b>
<b>Sum egenkapital og gjeld</b>		<b>103 224 259</b>	<b>98 148 131</b>
Antall andeler	2	11 592,13	12 471,97



This file is created with digital signature.  
The results are guaranteed for the authenticity  
of the document.

Brønnøysundregistrene  
Postboks 112, 4031 Kvernberget



## Noter

### NOTE 1 - REGNSKAPSPRINSIPPER

Årsregnskapet er satt opp i samsvar med regnskapsloven av 1998 og forskrift om årsregnskap for verdipapirfond av 1999. Fondsandelene er verdsatt til markedsverdi. Markedsverdien fastsettes ut fra siste kjente kurs på børs.

Gjennomsnittlig kostpris benyttes som grunnlag for beregning av realiserte gevinster og tap ved salg av fondsandeler i underfondet. Transaksjonskostnader knyttet til oppgjør av fondsandeler belastes fondet og kostnadsføres etter hvert som de påløper. Depotmottaker beregner ingen kostnader ved tegning/innløsning.

### NOTE 2 - ANDELSINFORMASJON

Dato	Innløsningskurs	Antall andeler
31.12.2022	7 188,24	17 694,55
31.12.2023	7 862,82	12 471,97
31.12.2024	8 894,73	11 592,13

Netto andelsverdi er markedsverdien per andel etter fradrag for fondets kostnader. Innløsningskurs er netto andelsverdi minus innløsningsprovisjon. Tegningsprovisjonen beregnes av netto andelsverdi. Hele tegningsprovisjonen på 0,5 % tilfaller forvalter. For tiden belastes ingen innløsningsprovisjoner. Forvaltningshonoraret beregnes av fondets markedsverdi. Av totalt honorar på 1,7 % beregnes og kostnadsføres 1,0 % i fondet i Norge. Resterende 0,7 % beregnes og kostnadsføres i underfondet i Luxembourg.

### NOTE 3 - SKATT

Frømført underskudd på kr 70 679 407 gir grunnlag for utsatt skattefordel, men denne er ikke oppført i verdipapirfondets balanse, fordi det antas at fordelene ikke kan benyttes.

### NOTE 4 - FINANSIELL MARKEDSRISIKO

C WorldWide Healthcare Select investerer utelukkende i fondsandeler i underfondet C WorldWide Healthcare Select Sub-fund i Luxembourg. C WorldWide Healthcare Select Sub-fund investerer i selskaper innen medisins- og helsesektoren som anses å være en av de viktigste vekstbransjene fremover. Andelseier vil dermed være svært eksponert mot forhold som påvirker denne sektoren særskilt, og risikoen vil være høyere enn ved diversifisering på tvers av bransjer. Et globalt investeringsunivers bidrar imidlertid til å redusere denne risikoen noe. Fondet egner seg for langsiktige andelseiere og gjerne i kombinasjon med andre aksjefond.

### NOTE 5 - VERDIPAPIRPORTEFØLJE

Verdipapirer Luxembourg	Antall andeler	Kostpris	Markedsverdi	Urealisert gevinst/ tap	% av portefølje
CWW Healthcare Select Class 2a*	46 205	31 867 490	103 018 801	71 151 312	99,9 %
Innskudd Danske Bank			205 458		0,2 %
Netto uoppgjorte poster			-115 400		-0,1 %
<b>Sum fondets samlede egenkapital</b>			<b>103 108 858</b>	<b>71 151 312</b>	<b>100,0 %</b>

Tilføringsfondets markedsverdi utgjør 1,1 % av mottakerfondets markedsverdi per 31.12.

\*C WorldWide Healthcare Select investerer alle sine midler i det Luxembourg-baserte underfondet C WorldWide Healthcare Select Sub-fund. På neste side vises porteføljesammensetningen for C WorldWide Healthcare Select Sub-fund per 31.12.2024.



This file is created with digital signature. The results is a guarantee for the authenticity of the document.

17.02.2026 kl 01:19  
Brønnøysundregistrene



A ÅRSREGNSKAP FOR CWW HEALTHCARE SELECT

Fortsetter neste side...

C WorldWide Healthcare Select Sub-fund, Luxembourg	Land	Antall aksjer	Markedsverdi i EUR	% av portefølje
<b>USA</b>				
Intuitive Surgical	USA	103 311	52 441 111	6,9 %
Thermo Fisher Scientific	USA	81 477	41 068 323	5,4 %
Insulet	USA	147 908	37 587 125	4,9 %
Exact Sciences	USA	624 630	34 205 372	4,5 %
Elevance Health	USA	88 000	31 519 214	4,1 %
Natera	USA	200 000	30 564 780	4,0 %
Vertex Pharmaceuticals	USA	67 557	26 236 948	3,4 %
Dexcom	USA	349 000	26 164 922	3,4 %
Glaukos	USA	162 212	23 748 686	3,1 %
Insmed	USA	343 110	22 773 706	3,0 %
Penumbra	USA	97 000	22 613 089	3,0 %
Edwards Lifesciences	USA	312 241	22 464 150	3,0 %
Medtronic	USA	290 000	22 322 968	2,9 %
Sarepta Therapeutics	USA	190 329	22 292 497	2,9 %
Biomarin Pharma	USA	303 851	19 292 322	2,5 %
Novocure	USA	621 784	18 205 288	2,4 %
Align Technology	USA	83 428	16 701 689	2,2 %
Krystal Biotech	USA	105 809	16 315 968	2,1 %
Neurocrine Biosciences	USA	115 000	15 252 802	2,0 %
Ionis Pharmaceuticals	USA	400 000	13 666 159	1,8 %
Privia Health Group	USA	610 000	11 716 756	1,5 %
Illumina	USA	77 978	10 151 574	1,3 %
Teleflex	USA	58 000	9 971 690	1,3 %
Iovance Biotherapeutics	USA	1 260 000	8 816 118	1,2 %
Alkermes	USA	250 000	6 982 463	0,9 %
iRhythm Technologies	USA	80 000	6 861 222	0,9 %
Coherus Biosciences	USA	1 928 464	2 797 166	0,4 %
Outset Medical	USA	1 000 000	1 089 052	0,1 %
Karyopharm Therapeutics	USA	1 500 000	990 266	0,1 %
<b>Delsum</b>			<b>574 813 428</b>	<b>75,5 %</b>
<b>Kontinental-Europa</b>				
Novo Nordisk B	Danmark	657 918	55 068 830	7,2 %
Roche Holding	Sveits	86 418	23 531 656	3,1 %
Genmab	Danmark	29 440	5 891 996	0,8 %
Vicore Pharma Holding	Sverige	6 700 000	4 945 773	0,6 %
ONWARD Medical	Belgia	667 000	3 455 060	0,5 %
<b>Delsum</b>			<b>92 893 316</b>	<b>12,2 %</b>
<b>Storbritannia</b>				
AstraZeneca	Storbritannia	500 890	63 294 137	8,3 %
<b>Delsum</b>			<b>63 294 137</b>	<b>8,3 %</b>
<b>Fremvoksende markeder</b>				
Zai Lab	Kina	500 000	12 765 041	1,7 %
<b>Delsum</b>			<b>12 765 041</b>	<b>1,7 %</b>
<b>Sum verdipapirer</b>			<b>743 765 921</b>	<b>97,7 %</b>
Kontantandel			17 582 959	2,3 %
<b>Total portefølje</b>			<b>761 348 881</b>	<b>100,0 %</b>

## NOTE 6 - VERDIPAPIRPORTEFØLJENS OMLØPSHASTIGHET

Porteføljens regnskapsmessige omløpshastighet for 2024 er beregnet til 0,04.

Omløpshastigheten beregnes som summen av alle salg og kjøp av aktiva dividert med 2 i resultatperioden og divideres deretter med resultatperiodens gjennomsnittlige investerte kapital.

## NOTE 7 - EGENKAPITAL

IB Egenkapital	98 064 859
+ Årsresultat	12 715 931
+ Netto tegning/innløsning	-7 671 931
<b>UB Egenkapital</b>	<b>103 108 858</b>



This filing is created with digital signature. The issuer is a guarantor for the authenticity of the data presented.

Publisert på [www.brno.no](https://www.brno.no) 11.02.2026 kl 10:19



[Admincontrol](#)

## List of Signatures Page 1/1

### C WorldWide Healthcare Select\_Årsregnskap 2024.pdf

Name	Method	Signed at
Rolf René Dolang	MitID	2025-01-30 14:14 GMT+01
Mattias Gardar Kolm	BANKID	2025-01-30 14:07 GMT+01
Wreim, Aina	BANKID	2025-01-30 14:07 GMT+01
Bjerknes, Jon-Vegard	BANKID	2025-01-30 14:06 GMT+01
Nordvoll, Anders	BANKID	2025-01-30 11:53 GMT+01
Eilertsen, Brta	BANKID	2025-01-30 14:09 GMT+01



This file is sealed with a digital signature. The seal is a guarantee for the authenticity of the document.

External reference: 79F60F24A60747FEA168AF18E58F012F



Til styret i forvaltningsselskapet C WorldWide Asset Management AS

## Uavhengig revisors beretning

### Konklusjon

Vi har revidert årsregnskapene til følgende verdipapirfond som forvaltes av C WorldWide Asset Management AS:

- C WorldWide Norge
- C WorldWide Norge Fossilfritt+
- C WorldWide Norden
- C WorldWide Stabile Aksjer
- C WorldWide Globale Aksjer
- C WorldWide Globale Aksjer Etisk
- C WorldWide Asia
- C WorldWide Emerging Markets
- C WorldWide Healthcare Select

Årsregnskapene for verdipapirfondene består alle av balanse per 31. desember 2024, resultatregnskap for regnskapsåret avsluttet per denne datoen og noter til årsregnskapene, herunder et sammendrag av viktige regnskapsprinsipper.

Etter vår mening oppfyller årsregnskapene gjeldende lovkrav, og gir årsregnskapene et rettviseende bilde av verdipapirfondenes finansielle stilling per 31. desember 2024, og av dets resultater for regnskapsåret avsluttet per denne datoen i samsvar med regnskapslovens regler og god regnskapsskikk i Norge.

### Grunnlag for konklusjonen

Vi har gjennomført revisjonen i samsvar med International Standards on Auditing (ISA-ene). Våre oppgaver og plikter i henhold til disse standardene er beskrevet nedenfor under *Revisors oppgaver og plikter ved revisjonen av årsregnskapet*. Vi er uavhengige av selskapet i samsvar med kravene i relevante lover og forskrifter i Norge og International Code of Ethics for Professional Accountants (inkludert internasjonale uavhengighetsstandarder) utstedt av International Ethics Standards Board for Accountants (IESBA-reglene), og vi har overholdt våre øvrige etiske forpliktelser i samsvar med disse kravene. Innhentet revisjonsbevis er etter vår vurdering tilstrekkelig og hensiktsmessig som grunnlag for vår konklusjon.

### Øvrig informasjon

Styret og daglig leder i forvaltningsselskapet (ledelsen) er ansvarlige for informasjonen i årsberetningen og annen øvrig informasjon som er publisert sammen med årsregnskapet. Øvrig informasjon omfatter informasjon i årsrapporten bortsett fra årsregnskapet og den tilhørende revisjonsberetningen. Vår konklusjon om årsregnskapene ovenfor dekker verken informasjonen i årsberetningen eller annen øvrig informasjon. I forbindelse med revisjonen av årsregnskapet er det vår oppgave å lese årsberetningen og annen øvrig informasjon. Formålet er å vurdere hvorvidt det foreligger vesentlig inkonsistens mellom årsberetningen, annen øvrig informasjon og årsregnskapet og den kunnskap vi har opparbeidet oss under revisjonen av årsregnskapet, eller hvorvidt informasjon i årsberetningen og annen øvrig informasjon ellers fremstår som vesentlig feil. Vi har plikt til å rapportere dersom årsberetningen eller annen øvrig informasjon fremstår som vesentlig feil. Vi har ingenting å rapportere i så henseende.

Basert på kunnskapen vi har opparbeidet oss i revisjonen, mener vi at årsberetningen

- er konsistent med årsregnskapet og
- inneholder de opplysninger som skal gis i henhold til gjeldende lovkrav.

PricewaterhouseCoopers AS, Dronning Eufemias gate 71, Postboks 748 Sentrum, NO-0106 Oslo  
T: 02316, org. no.: 987 009 713 MVA, [www.pwc.no](http://www.pwc.no)  
Statsautoriserte revisorer, medlemmer av Den norske Revisorforening og autorisert regnskapsførerselskap




#### Ledelsens ansvar for årsregnskapet

Ledelsen er ansvarlig for å utarbeide årsregnskapet og for at det gir et rettviseende bilde i samsvar med regnskapslovens regler og god regnskapsskikk i Norge. Ledelsen er også ansvarlig for slik internkontroll som den finner nødvendig for å kunne utarbeide et årsregnskap som ikke inneholder vesentlig feilinformasjon, verken som følge av misligheter eller utilsiktede feil.

Ved utarbeidelsen av årsregnskapet må ledelsen ta standpunkt til verdipapirfondenes evne til fortsatt drift og opplyse om forhold av betydning for fortsatt drift. Forutsetningen om fortsatt drift skal legges til grunn for årsregnskapet så lenge det ikke er sannsynlig at virksomheten vil bli avvirket.

#### Revisors oppgaver og plikter ved revisjonen av årsregnskapet

Vårt mål er å oppnå betryggende sikkerhet for at årsregnskapet som helhet ikke inneholder vesentlig feilinformasjon, verken som følge av misligheter eller utilsiktede feil, og å avgi en revisjonsberetning som inneholder vår konklusjon. Betryggende sikkerhet er en høy grad av sikkerhet, men ingen garanti for at en revisjon utført i samsvar med ISA-ene, alltid vil avdekke vesentlig feilinformasjon. Feilinformasjon kan oppstå som følge av misligheter eller utilsiktede feil. Feilinformasjon er å anse som vesentlig dersom den enkeltvis eller samlet med rimelighet kan forventes å påvirke de økonomiske beslutningene som brukerne foretar på grunnlag av årsregnskapet. For videre beskrivelse av revisors oppgaver og plikter vises det til: <https://revisorforeningen.no/revisionsberetninger>

Oslo, 30. januar 2025  
PricewaterhouseCoopers AS  
  
Lars Kristian Jørgensen  
Statsautorisert revisor