



## ÅRSREGNSKAPET FOR REGNSKAPSÅRET 2023 - GENERELL INFORMASJON

### Enheten

Organisasjonsnummer:	916 274 734
Organisasjonsform:	Aksjeselskap
Foretaksnavn:	CMFS HOLDING AS
Forretningsadresse:	Bunesvegen 896 2120 SAGSTUA

### Regnskapsår

Årsregnskapets periode:	01.01.2023 - 31.12.2023
-------------------------	-------------------------

### Konsern

Morselskap i konsern:	Ja
Konsernregnskap lagt ved:	Nei

### Regnskapsregler

Regler for små foretak benyttet:	Ja
Benyttet ved utarbeidelsen av årsregnskapet til selskapet:	Regnskapslovens alminnelige regler

### Årsregnskapet fastsatt av kompetent organ

Bekreftet av representant for selskapet:	Carl Magnus Skinstad
Dato for fastsettelse av årsregnskapet:	10.03.2024

### Grunnlag for avgivelse

År 2023: Årsregnskapet er elektronisk innlevert  
År 2022: Tall er hentet fra elektronisk innlevert årsregnskap fra 2023

*Det er ikke krav til at årsregnskapet m.v. som sendes til Regnskapsregisteret er undertegnet. Kontrollen på at dette er utført ligger hos revisor/enhetens øverste organ. Sikkerheten ivaretas ved at innsender har rolle/rettighet for innsending av årsregnskapet via Altinn, og ved at det bekreftes at årsregnskapet er fastsatt av kompetent organ.*

Brønnøysundregistrene, 12.04.2025



## Resultatregnskap

Beløp i: NOK	Note	2023	2022
<b>RESULTATREGNSKAP</b>			
<b>Inntekter</b>			
Annen driftsinntekt		96 000	96 000
<b>Sum inntekter</b>		<b>96 000</b>	<b>96 000</b>
<b>Kostnader</b>			
Lønnskostnad	1	0	0
Avskrivning på varige driftsmidler og immaterielle eiendeler	2	9 241	9 241
Nedskrivning av varige driftsmidler og immaterielle eiendeler	2	0	0
Annen driftskostnad		15 414	8 021
<b>Sum kostnader</b>		<b>24 655</b>	<b>17 262</b>
<b>Driftsresultat</b>		<b>71 345</b>	<b>78 739</b>
<b>Finansinntekter og finanskostnader</b>			
Inntekt på investering i datterselskap og tilknyttet selskap		120 000	135 000
Annen renteinntekt		18	7
<b>Sum finansinntekter</b>		<b>120 018</b>	<b>135 007</b>
Annen rentekostnad		229 510	179 661
Annen finanskostnad		0	10
<b>Sum finanskostnader</b>		<b>-229 510</b>	<b>-179 671</b>
<b>Netto finans</b>		<b>-109 492</b>	<b>-44 664</b>
<b>Resultat før skattekostnad</b>		<b>-38 147</b>	<b>34 074</b>
<b>Årsresultat</b>		<b>-38 147</b>	<b>34 074</b>
<b>Overføringer og disponeringer</b>			
Udekket tap		-38 147	34 074
<b>Sum overføringer og disponeringer</b>		<b>-38 147</b>	<b>34 074</b>



## Balanse

Beløp i: NOK	Note	2023	2022
<b>BALANSE - EIENDELER</b>			
<b>Anleggsmidler</b>			
<b>Immaterielle eiendeler</b>			
Utvikling	2	0	0
Konsesjoner, patenter, lisenser, varemerker ol.	2	0	0
Goodwill	2	0	0
<b>Sum immaterielle eiendeler</b>		<b>0</b>	<b>0</b>
<b>Varige driftsmidler</b>			
Tomter, bygninger og annen fast eiendom	2	896 352	905 593
Maskiner og anlegg	2	0	0
Skip, rigger, fly og lignende	2	0	0
Driftsløsøre, inventar, verktøy, kontormaskiner, ol.	2	0	0
<b>Sum varige driftsmidler</b>		<b>896 352</b>	<b>905 593</b>
<b>Finansielle anleggsmidler</b>			
Investering i datterselskap	3	3 521 000	3 521 000
Investering i annet foretak i samme konsern	3	0	0
Lån til foretak i samme konsern	3	0	0
Investeringer i tilknyttet selskap	3	0	0
Lån til tilknyttet selskap og felles kontrollert virksomhet	3	0	0
Andre langsiktige fordringer	4	0	0
<b>Sum finansielle anleggsmidler</b>		<b>3 521 000</b>	<b>3 521 000</b>
<b>Sum anleggsmidler</b>		<b>4 417 352</b>	<b>4 426 593</b>
<b>Omløpsmidler</b>			
<b>Varer</b>			
<b>Sum varer</b>		<b>0</b>	<b>0</b>
<b>Fordringer</b>			
Kundefordringer		8 000	0
Andre kortsiktige fordringer	4	0	0
Konsernfordringer	3	120 000	135 000
<b>Sum fordringer</b>		<b>128 000</b>	<b>135 000</b>



### Balanse

Beløp i: NOK	Note	2023	2022
<b>Investeringer</b>			
Aksjer og andeler i foretak i samme konsern	3	0	0
<b>Sum investeringer</b>		<b>0</b>	<b>0</b>
<b>Bankinnskudd, kontanter og lignende</b>			
Bankinnskudd, kontanter og lignende		2 635	16 831
<b>Sum bankinnskudd, kontanter og lignende</b>		<b>2 635</b>	<b>16 831</b>
<b>Sum omløpsmidler</b>		<b>130 635</b>	<b>151 831</b>
<b>SUM EIENDELER</b>		<b>4 547 988</b>	<b>4 578 424</b>
<b>BALANSE - EGENKAPITAL OG GJELD</b>			
<b>Egenkapital</b>			
<b>Innskutt egenkapital</b>			
Aksjekapital		30 000	30 000
Annen innskutt egenkapital		-5 666	-5 666
<b>Sum innskutt egenkapital</b>		<b>24 334</b>	<b>24 334</b>
<b>Opptjent egenkapital</b>			
Udekket tap		50 418	12 271
<b>Sum opptjent egenkapital</b>		<b>-50 418</b>	<b>-12 271</b>
<b>Sum egenkapital</b>		<b>-26 084</b>	<b>12 063</b>
<b>Gjeld</b>			
<b>Langsiktig gjeld</b>			
Pensjonsforpliktelser	5	0	0
<b>Sum avsetninger for forpliktelser</b>		<b>0</b>	<b>0</b>
<b>Annen langsiktig gjeld</b>			
Konvertible lån	5	0	0
Obligasjonslån	5	0	0
Gjeld til kredittinstitusjoner	5	2 922 908	3 066 281
Langsiktig konserngjeld	3, 5	0	0
Ansvarlig lånekapital	5	0	0
Øvrig langsiktig gjeld	5	0	0



## Balanse

<b>Beløp i: NOK</b>	<b>Note</b>	<b>2023</b>	<b>2022</b>
<b>Sum annen langsiktig gjeld</b>		<b>2 922 908</b>	<b>3 066 281</b>
<b>Sum langsiktig gjeld</b>		<b>2 922 908</b>	<b>3 066 281</b>
<b>Kortsiktig gjeld</b>			
Kortsiktig konserngjeld	3	1 629 661	1 480 511
Annen kortsiktig gjeld		21 503	19 569
<b>Sum kortsiktig gjeld</b>		<b>1 651 164</b>	<b>1 500 080</b>
<b>Sum gjeld</b>		<b>4 574 072</b>	<b>4 566 361</b>
<b>SUM EGENKAPITAL OG GJELD</b>		<b>4 547 988</b>	<b>4 578 424</b>



## Brønnøysundregistrene

### ÅRSREGNSKAP FOR REGNSKAPSÅRET 2023 - GENERELL INFORMASJON

Journalnummer: 2024 376178

#### Enheten

Organisasjonsnummer: 916 274 734  
Organisasjonsform: Aksjeselskap  
Foretaksnavn: CMFS HOLDING AS  
Forretningsadresse: Bunesvegen 896  
2120 SAGSTUA

#### Regnskapsår

Årsregnskapets periode: 01.01.2023 - 31.12.2023

#### Konsern

Morselskap i konsern: Ja  
Konsernregnskap lagt ved: Nei

#### Regnskapsregler

Regler for små foretak benyttet: Ja  
Benyttet ved utarbeidelsen av  
årsregnskapet til selskapet: Regnskapslovens alminnelige regler

#### Årsregnskapet fastsatt av kompetent organ

Bekreftet av representant for selskapet: Carl Magnus Skinstad  
Dato for fastsettelse av årsregnskapet: 10.03.2024

#### Revisjon

Selskapet har besluttet at årsregnskapet  
ikke skal revideres: Ja

#### Grunnlag for avgivelse

År 2023: Årsregnskap er elektronisk innlevert.  
År 2022: Tall er hentet fra elektronisk innlevert årsregnskap fra 2023.

*Det er ikke krav til at årsregnskapet m.v. som sendes til Regnskapsregisteret er undertegnet. Kontrollen på at dette er utført ligger hos revisor/enhetens øverste organ. Sikkerheten ivaretas ved at innsender har rolle/rettighet for innsending av årsregnskapet via Altinn, og ved at det bekreftes at årsregnskapet er fastsatt av kompetent organ.*

Brønnøysundregistrene, 25.04.2024



Organisasjonsnr: 916 274 734  
CMFS HOLDING AS

## RESULTATREGNSKAP

<b>Beløp i: NOK</b>	<b>Note</b>	<b>2023</b>	<b>2022</b>
<b>RESULTATREGNSKAP</b>			
<b>Inntekter</b>			
Annen driftsinntekt		96 000	96 000
<b>Sum inntekter</b>		<b>96 000</b>	<b>96 000</b>
<b>Kostnader</b>			
Lønnskostnad	1	0	0
Avskrivning på varige driftsmidler og immaterielle eiendeler	2	9 241	9 241
Nedskrivning av varige driftsmidler og immaterielle eiendeler	2	0	0
Annen driftskostnad		15 414	8 021
<b>Sum kostnader</b>		<b>24 655</b>	<b>17 262</b>
<b>Driftsresultat</b>		<b>71 345</b>	<b>78 739</b>
<b>Finansinntekter og finanskostnader</b>			
Inntekt på investering i datterselskap og tilknyttet selskap		120 000	135 000
Annen renteinntekt		18	7
<b>Sum finansinntekter</b>		<b>120 018</b>	<b>135 007</b>
Annen rentekostnad		229 510	179 661
Annen finanskostnad		0	10
<b>Sum finanskostnader</b>		<b>-229 510</b>	<b>-179 671</b>
<b>Netto finans</b>		<b>-109 492</b>	<b>-44 664</b>
<b>Resultat før skattekostnad</b>		<b>-38 147</b>	<b>34 074</b>
<b>Årsresultat</b>		<b>-38 147</b>	<b>34 074</b>
<b>Overføringer og disponeringer</b>			
Udekket tap		-38 147	34 074
<b>Sum overføringer og disponeringer</b>		<b>-38 147</b>	<b>34 074</b>



Organisasjonsnr: 916 274 734  
CMFS HOLDING AS

## BALANSE

Beløp i: NOK	Note	2023	2022
<b>BALANSE - EIENDELER</b>			
<b>Anleggsmidler</b>			
<b>Immaterielle eiendeler</b>			
Utvikling	2	0	0
Konsesjoner, patenter, lisenser, varemerker ol.	2	0	0
Goodwill	2	0	0
<b>Sum immaterielle eiendeler</b>		<b>0</b>	<b>0</b>
<b>Varige driftsmidler</b>			
Tomter, bygninger og annen fast eiendom	2	896 352	905 593
Maskiner og anlegg	2	0	0
Skip, rigger, fly og lignende	2	0	0
Driftsløsøre, inventar, verktøy, kontormaskiner, ol.	2	0	0
<b>Sum varige driftsmidler</b>		<b>896 352</b>	<b>905 593</b>
<b>Finansielle anleggsmidler</b>			
Investering i datterselskap	3	3 521 000	3 521 000
Investering i annet foretak i samme konsern	3	0	0
Lån til foretak i samme konsern	3	0	0
Investeringer i tilknyttet selskap	3	0	0
Lån til tilknyttet selskap og felles kontrollert virksomhet	3	0	0
Andre langsiktige fordringer	4	0	0
<b>Sum finansielle anleggsmidler</b>		<b>3 521 000</b>	<b>3 521 000</b>
<b>Sum anleggsmidler</b>		<b>4 417 352</b>	<b>4 426 593</b>
<b>Omløpsmidler</b>			
<b>Varer</b>			
Sum varer		0	0
<b>Fordringer</b>			
Kundefordringer		8 000	0
Andre kortsiktige fordringer	4	0	0
Konsernfordringer	3	120 000	135 000
<b>Sum fordringer</b>		<b>128 000</b>	<b>135 000</b>



<b>Investeringer</b>			
Aksjer og andeler i foretak i samme konsern	3	0	0
<b>Sum investeringer</b>		<b>0</b>	<b>0</b>
<b>Bankinnskudd, kontanter og lignende</b>			
Bankinnskudd, kontanter og lignende		2 635	16 831
<b>Sum bankinnskudd, kontanter og lignende</b>		<b>2 635</b>	<b>16 831</b>
<b>Sum omløpsmidler</b>		<b>130 635</b>	<b>151 831</b>
<b>SUM EIENDELER</b>		<b>4 547 988</b>	<b>4 578 424</b>
<b>BALANSE - EGENKAPITAL OG GJELD</b>			
<b>Egenkapital</b>			
<b>Innskutt egenkapital</b>			
Aksjekapital		30 000	30 000
Annen innskutt egenkapital		-5 666	-5 666
<b>Sum innskutt egenkapital</b>		<b>24 334</b>	<b>24 334</b>
<b>Opptjent egenkapital</b>			
Udekket tap		50 418	12 271
<b>Sum opptjent egenkapital</b>		<b>-50 418</b>	<b>-12 271</b>
<b>Sum egenkapital</b>		<b>-26 084</b>	<b>12 063</b>
<b>Gjeld</b>			
<b>Langsiktig gjeld</b>			
Pensjonsforpliktelser	5	0	0
<b>Sum avsetninger for forpliktelser</b>		<b>0</b>	<b>0</b>
<b>Annen langsiktig gjeld</b>			
Konvertible lån	5	0	0
Obligasjonslån	5	0	0
Gjeld til kredittinstitusjoner	5	2 922 908	3 066 281
Langsiktig konserngjeld	3, 5	0	0
Ansvarlig lånekapital	5	0	0
Øvrig langsiktig gjeld	5	0	0
<b>Sum annen langsiktig gjeld</b>		<b>2 922 908</b>	<b>3 066 281</b>
<b>Sum langsiktig gjeld</b>		<b>2 922 908</b>	<b>3 066 281</b>
<b>Kortsiktig gjeld</b>			
Kortsiktig konserngjeld	3	1 629 661	1 480 511
Annen kortsiktig gjeld		21 503	19 569
<b>Sum kortsiktig gjeld</b>		<b>1 651 164</b>	<b>1 500 080</b>
<b>Sum gjeld</b>		<b>4 574 072</b>	<b>4 566 361</b>
<b>SUM EGENKAPITAL OG GJELD</b>		<b>4 547 988</b>	<b>4 578 424</b>



Organisasjonsnr: 916 274 734  
CMFS HOLDING AS

NOTEOPPLYSNINGER - SELSKAP - alle poster oppgitt i hele tall

## Note

### Regnskapsprinsipper

Årsregnskapet er satt opp i samsvar med regnskapsloven og god regnskapsskikk for små foretak. Salgsinntekter Inntektsføring ved salg av varer skjer på leveringstidspunktet. Tjenester inntektsføres etter hvert som de leveres. Klassifisering og vurdering av balanseposter Anleggsmidler er eiendeler bestemt til varig eie eller bruk. Eiendeler som er knyttet til varekretsløpet er klassifisert som omløpsmidler. Fordringer klassifiseres som omløpsmidler hvis de forfaller til betaling innen ett år etter transaksjonsdagen. Tilsvarende klassifiseres gjeld som kortsiktig hvis gjelden forfaller til betaling innen ett år. Langsiktig gjeld er gjeld som forfaller senere enn ett år etter transaksjonsdagen. Første års avdrag på langsiktige fordringer og langsiktig gjeld klassifiseres likevel ikke som omløpsmiddel og kortsiktig gjeld. Omløpsmidler vurderes til laveste av anskaffelseskost og virkelig verdi. Kortsiktig gjeld balanseføres til nominelt beløp på etableringstidspunktet. Anleggsmidler vurderes til anskaffelseskost. Varige anleggsmidler avskrives etter en fornuftig avskrivningsplan. Anleggsmidlene nedskrives til virkelig verdi ved verdifall som ikke forventes å være forbigående. Langsiktig gjeld med unntak av andre avsetninger balanseføres til nominelt beløp på etableringstidspunktet. Fordringer Kundefordringer og andre fordringer er oppført i balansen til pålydende etter fradrag for avsetning til forventet tap. Avsetning til tap gjøres på grunnlag av individuelle vurderinger av de enkelte fordringene. Varige driftsmidler Varige driftsmidler balanseføres og avskrives over driftsmidlenes levetid dersom de har antatt levetid over 3 år og har en kostpris som overstiger kr 15 000. Direkte vedlikehold av driftsmidler kostnadsføres løpende under driftskostnader, mens påkostninger eller forbedringer tillegges driftsmidlets kostpris og avskrives i takt med driftsmidlet. Forøvrig er følgende regnskapsprinsipper anvendt: Forsikret pensjonsforpliktelse er ikke balanseført - kostnaden er lik premien. Leieavtaler er ikke balanseført. Kostmetoden er benyttet for investeringer i datterselskap/tilknyttet selskap. Utbytte er inntektsført samme år som det er avsatt i datterselskap/tilknyttet selskap, dersom det er sannsynlig at beløpet vil mottas. Ved utbytte som overstiger andel av tilbakeholdt resultat etter kjøpet representerer den overskytende del tilbakebetaling av investert kapital, og er fratrukket investeringens verdi i balansen. Selskapet har ikke endret regnskapsprinsipp fra 2022 til 2023.

## Note

1

Antall årsverk i regnskapsåret  
0.00

Sum

Beløp

## Note

2



## Varige driftsmidler og immaterielle eiendeler

<u>Anskaffelseskost 01.01.</u>	<u>Varige driftsmidler</u>	<u>Immaterielle eiend.</u>
	924075.00	0.00
<u>Anskaffelseskost 31.12.</u>	<u>Varige driftsmidler</u>	<u>Immaterielle eiend.</u>
	924075.00	0.00
<u>Samlede av-/nedskrivn.</u>	<u>Varige driftsmidler</u>	<u>Immaterielle eiend.</u>
	27723.00	0.00
<u>Balanseført verdi 31.12.</u>	<u>Varige driftsmidler</u>	<u>Immaterielle eiend.</u>
	896352.00	0.00
<u>Årets av-/nedskrivn.</u>	<u>Varige driftsmidler</u>	<u>Immaterielle eiend.</u>
	9241.00	0.00

Anskaffelseskost - balanseførte lånekostnader, egentilvirkede anleggsmidler

Goodwill spesifisert for hvert enkelt virksomhetskjøp

Avskrivningsplan for goodwill som er lenger enn fem år - begrunnelse

Mer om varige driftsmidler/immaterielle eiendeler

Note

3

Konsern, tilknyttet selskap m.v.

Investering som regnskapsføres etter egenkapitalmetoden

<u>Investering</u>	<u>Inng.balanse</u>	<u>Inntektsf.res</u>	<u>Andre endr.</u>	<u>Utg. balanse</u>
Follum Skole AS	3521000.00	0.00	0.00	3521000.00

Konsernregnskap

Virksomheten inngår i konsolideringen til morselskapets konsernregnsk.: Nei

Morselskapet sitt navn

Forretningskontor for morselskapet

Datterselskap er utelatt fra konsolideringen: Nei

Begrunnelse for at datterselskap er utelatt fra konsolideringen

Konsern, tilknyttet selskap m.v. - fordringer og gjeld

Fordringer

<u>Samlet beløp - foretak i samme konsern</u>	<u>Årets</u>	<u>Fjorårets</u>
	120000.00	135000.00



Samlet beløp - tilknyttet selskap Årets Fjorårets

Samlet beløp - foretak i samme konsern Årets Fjorårets

## Kortsiktig gjeld

Samlet beløp - foretak i samme konsern Årets Fjorårets  
1629661.00 1480510.00

Samlet beløp - felles kontrollert virksomhet Årets Fjorårets

Pantstillelse Beløp

## Note

### Fordringer

Fordringer som forfaller senere enn ett år etter regnskapsårets slutt

Mer om fordringer

## Note

Virkelig verdi og resultatført verdiendr. i perioden, finansielle instrumenter

Mer om finansielle instrumenter

### Beskrivelse av finansielle derivater

Beholdning av egne aksjer Antall Pålydende Andel av aksjek.

## Note

5

## Gjeld

Gjeld som forfaller til betaling mer enn fem år etter regnskapsårets slutt  
2192181.00

Gjeld sikret ved pant eller lignende sikkerhet i eiendeler  
2922908.00

Balanseført verdi av de pantsatte eiendeler  
914834.00

Summen av garantiforpliktelser som ikke er regnskapsført

Garantiforpliktelser som er sikret ved pant

Mer om gjeld



**Note**

4

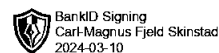
**Lån og sikkerhetsstillelse til medlemmer**

Er det gitt lån eller sikkerhetsstillelse til ledende personer: Nei

**Opplysninger om:**

**Medlemmer av:**

**Mer om lån og sikkerhetsstillelse**



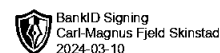
**Årsoppgjør for**  
**CMFS HOLDING AS**  
916274734

01.01.2023 - 31.12.2023

Innhold	Side
Resultatregnskap	2
Eiendeler	3
Egenkapital og gjeld	4
Noter	5



CMFS HOLDING AS  
916 274 734

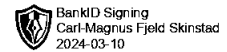


### Resultatregnskap

	Note	2023	2022
<b>Driftsinntekter</b>			
Annen driftsinntekt		96 000	96 000
<b>Sum driftsinntekter</b>		<b>96 000</b>	<b>96 000</b>
<b>Driftskostnader</b>			
Avskrivning på varige driftsmidler og immaterielle eiendeler	2	-9 241	-9 241
Annen driftskostnad		-15 414	-8 021
<b>Sum driftskostnader</b>		<b>-24 655</b>	<b>-17 262</b>
<b>Driftsresultat</b>		<b>71 345</b>	<b>78 739</b>
<b>Finansinntekter</b>			
Inntekt på investering i datterselskap og tilknyttet selskap		120 000	135 000
Annen renteinntekt		18	7
<b>Sum finansinntekter</b>		<b>120 018</b>	<b>135 007</b>
<b>Finanskostnader</b>			
Annen rentekostnad		-229 510	-179 661
Annen finanskostnad		0	-10
<b>Sum finanskostnader</b>		<b>-229 510</b>	<b>-179 671</b>
<b>Netto finans</b>		<b>-109 492</b>	<b>-44 664</b>
<b>Resultat før skattekostnad</b>		<b>-38 147</b>	<b>34 074</b>
<b>Årsresultat</b>		<b>-38 147</b>	<b>34 074</b>
<b>Overføringer</b>			
Udekket tap		-38 147	34 074
<b>Sum overføringer</b>		<b>-38 147</b>	<b>34 074</b>



CMFS HOLDING AS  
916 274 734

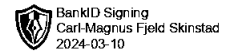


### Balanse

	Note	31.12.2023	31.12.2022
<b>EIENDELER</b>			
<b>Anleggsmidler</b>			
<b>Varige driftsmidler</b>			
Tomter, bygninger og annen fast eiendom	2	896 352	905 593
<b>Sum varige driftsmidler</b>		<b>896 352</b>	<b>905 593</b>
<b>Finansielle anleggsmidler</b>			
Investering i datterselskap	3	3 521 000	3 521 000
<b>Sum finansielle anleggsmidler</b>		<b>3 521 000</b>	<b>3 521 000</b>
<b>Sum anleggsmidler</b>		<b>4 417 352</b>	<b>4 426 593</b>
<b>Omløpsmidler</b>			
<b>Fordringer</b>			
Kundefordringer		8 000	0
Kortsiktige konsernfordringer	3	120 000	135 000
<b>Sum fordringer</b>		<b>128 000</b>	<b>135 000</b>
<b>Bankinnskudd, kontanter og lignende</b>			
Bankinnskudd, kontanter og lignende		2 635	16 831
<b>Sum bankinnskudd, kontanter og lignende</b>		<b>2 635</b>	<b>16 831</b>
<b>Sum omløpsmidler</b>		<b>130 635</b>	<b>151 831</b>
<b>SUM EIENDELER</b>		<b>4 547 988</b>	<b>4 578 424</b>



CMFS HOLDING AS  
916 274 734



## Balanse

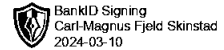
	Note	31.12.2023	31.12.2022
<b>EGENKAPITAL OG GJELD</b>			
<b>Egenkapital</b>			
<b>Innskutt egenkapital</b>			
Aksjekapital		30 000	30 000
Annen innskutt egenkapital		-5 666	-5 666
<b>Sum innskutt egenkapital</b>		<b>24 334</b>	<b>24 334</b>
<b>Opptjent egenkapital</b>			
Udekket tap		-50 418	-12 271
<b>Sum opptjent egenkapital</b>		<b>-50 418</b>	<b>-12 271</b>
<b>Sum egenkapital</b>		<b>-26 084</b>	<b>12 063</b>
<b>Gjeld</b>			
<b>Annen langsiktig gjeld</b>			
Gjeld til kredittinstitusjoner	5	2 922 908	3 066 281
<b>Sum annen langsiktig gjeld</b>		<b>2 922 908</b>	<b>3 066 281</b>
<b>Kortsiktig gjeld</b>			
Kortsiktig konserngjeld	3	1 629 661	1 480 511
Annen kortsiktig gjeld		21 503	19 569
<b>Sum kortsiktig gjeld</b>		<b>1 651 164</b>	<b>1 500 080</b>
<b>Sum gjeld</b>		<b>4 574 072</b>	<b>4 566 361</b>
<b>SUM EGENKAPITAL OG GJELD</b>		<b>4 547 988</b>	<b>4 578 424</b>

Nord-Odal, 10.03.2024

Carl-Magnus Fjeld Skinstad  
styrets leder / daglig leder



CMFS HOLDING AS  
916 274 734



## Noter

### Regnskapsprinsipper

Årsregnskapet er satt opp i samsvar med regnskapsloven og god regnskapsskikk for små foretak.

#### Salgsinntekter

Inntektsføring ved salg av varer skjer på leveringstidspunktet. Tjenester inntektsføres etter hvert som de leveres.

#### Klassifisering og vurdering av balanseposter

Anleggsmidler er eiendeler bestemt til varig eie eller bruk. Eiendeler som er knyttet til varekretsløpet er klassifisert som omløpsmidler. Fordringer klassifiseres som omløpsmidler hvis de forfaller til betaling innen ett år etter transaksjonsdagen. Tilsvarende klassifiseres gjeld som kortsiktig hvis gjelden forfaller til betaling innen ett år. Langsiktig gjeld er gjeld som forfaller senere enn ett år etter transaksjonsdagen. Første års avdrag på langsiktige fordringer og langsiktig gjeld klassifiseres likevel ikke som omløpsmiddel og kortsiktig gjeld.

Omløpsmidler vurderes til laveste av anskaffelseskost og virkelig verdi. Kortsiktig gjeld balanseføres til nominelt beløp på etableringstidspunktet. Anleggsmidler vurderes til anskaffelseskost. Varige anleggsmidler avskrives etter en fornuftig avskrivningsplan. Anleggsmidlene nedskrives til virkelig verdi ved verdifall som ikke forventes å være forbigående. Langsiktig gjeld med unntak av andre avsetninger balanseføres til nominelt beløp på etableringstidspunktet.

#### Fordringer

Kundefordringer og andre fordringer er oppført i balansen til pålydende etter fradrag for avsetning til forventet tap. Avsetning til tap gjøres på grunnlag av individuelle vurderinger av de enkelte fordringene.

#### Varige driftsmidler

Varige driftsmidler balanseføres og avskrives over driftsmidlenes levetid dersom de har antatt levetid over 3 år og har en kostpris som overstiger kr 15 000. Direkte vedlikehold av driftsmidler kostnadsføres løpende under driftskostnader, mens påkostninger eller forbedringer tillegges driftsmidlets kostpris og avskrives i takt med driftsmidlet.

#### Forørig er følgende regnskapsprinsipper anvendt:

Forsikret pensjonsforpliktelse er ikke balanseført - kostnaden er lik premien. Leieavtaler er ikke balanseført. Kostmetoden er benyttet for investeringer i datterselskap/tilknyttet selskap. Utbytte er inntektsført samme år som det er avsatt i datterselskap/tilknyttet selskap, dersom det er sannsynlig at beløpet vil mottas. Ved utbytte som overstiger andel av tilbakeholdt resultat etter kjøpet representerer den overskytende del tilbakebetaling av investert kapital, og er fratrukket investeringens verdi i balansen.

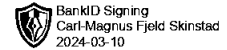
Selskapet har ikke endret regnskapsprinsipp fra 2022 til 2023.

#### Note 1 - Antall årsverk

Selskapet har ikke hatt ansatte i løpet av regnskapsåret.



CMFS HOLDING AS  
916 274 734



## Note 2 - Varige driftsmidler og immaterielle eiendeler

	Varige driftsmidler
Anskaffelseskost 01.01.	924 075
Tilgang i året	0
Avgang i året	0
<b>Anskaffelseskost 31.12.</b>	<b>924 075</b>
Samlede avskrivninger, nedskrivninger og reverseringer av nedskrivninger	-27 723
<b>Balanseført verdi per 31.12.</b>	<b>896 352</b>
Avskrivninger, nedskrivninger og reverseringer av nedskrivninger i regnskapsåret	9 241

## Note 3 - Konsern, tilknyttet selskap m.v.

### Investering som regnskapsføres etter egenkapitalmetoden

Investering	Inngående balanse	Inntektsført resultat	Andre endringer	Utgående balanse
Follum Skole AS	3 521 000	0	0	3 521 000

### Fordringer

	2023	2022
Samlet beløp som gjelder foretak i samme konsern	120 000	135 000

### Kortsiktig gjeld

	2023	2022
Samlet beløp som gjelder foretak i samme konsern	1 629 661	1 480 510

## Note 4 - Lån og sikkerhetsstillelse til ledende personer, eiere med videre

Det er ikke gitt lån eller sikkerhetsstillelse til medlemmer av styrende organer.

## Note 5 - Gjeld og garantiforpliktelser

	Beløp
Del av gjelden som forfaller til betaling mer enn fem år etter regnskapsårets slutt	2 192 181
Gjeld som er sikret ved pant eller lignende sikkerhet i eiendeler	2 922 908
Balanseført verdi av pantsatte eiendeler	914 834
Summen av garantiforpliktelser som ikke er regnskapsført	0