



ÅRSREGNSKAPET FOR REGNSKAPSÅRET 2020 - GENERELL INFORMASJON

Enheten

Organisasjonsnummer: 814 275 272
Organisasjonsform: Aksjeselskap
Foretaksnavn: MEYERGÅRDEN AS
Forretningsadresse: Fridtjof Nansens gate 28
8622 MO I RANA

Regnskapsår

Årsregnskapets periode: 01.01.2020 - 31.12.2020

Konsern

Mørselskap i konsern: Ja
Konsernregnskap lagt ved: Ja

Regnskapsregler

Regler for små foretak benyttet: Nei
Benyttet ved utarbeidelsen av årsregnskapet til selskapet: Regnskapslovens alminnelige regler
Benyttet ved utarbeidelsen av årsregnskapet til konsernet: Regnskapslovens alminnelige regler

Årsregnskapet fastsatt av kompetent organ

Bekreftet av representant for selskapet: Ove Bromseth
Dato for fastsettelse av årsregnskapet: 22.04.2021

Grunnlag for avgivelse

År 2020: Årsregnskapet er elektronisk innlevert
År 2019: Tall er hentet fra elektronisk innlevert årsregnskap fra 2020

Det er ikke krav til at årsregnskapet m.v. som sendes til Regnskapsregisteret er undertegnet. Kontrollen på at dette er utført ligger hos revisor/enhetens øverste organ. Sikkerheten ivaretas ved at innsender har rolle/rettighet for innsending av årsregnskapet via Altinn, og ved at det bekreftes at årsregnskapet er fastsatt av kompetent organ.

Brønnøysundregistrene, 31.08.2022



Resultatregnskap

Beløp i: NOK	Note	2020	2019
RESULTATREGNSKAP			
Inntekter			
Salgsinntekter		0	0
Sum inntekter		0	0
Kostnader			
Andre driftskostnader	13	86 000	111 000
Sum kostnader		86 000	111 000
Driftsresultat		-86 000	-111 000
Finansinntekter og finanskostnader			
Inntekt på investering i datterselskap		1 100 000	1 610 000
Annen renteinntekt		163 000	516 000
Sum finansinntekter		1 263 000	2 126 000
Rentekostnad til foretak i samme konsern		1 241 000	1 960 000
Annen rentekostnad		136 000	1 000
Sum finanskostnader		1 377 000	1 961 000
Netto finans		-114 000	165 000
Ordinært resultat før skattekostnad		-200 000	54 000
Skattekostnad på ordinært resultat		-286 000	-45 000
Ordinært resultat etter skattekostnad		86 000	99 000
Årsresultat		86 000	99 000
Overføringer og disponeringer			
Avsatt til annen egenkapital		86 000	100 000
Sum overføringer og disponeringer		86 000	100 000



Balanse

Beløp i: NOK	Note	2020	2019
BALANSE - EIENDELER			
Anleggsmidler			
Immaterielle eiendeler			
Varige driftsmidler			
Inventar	2	10 000	
Sum varige driftsmidler		10 000	
Finansielle anleggsmidler			
Investering i datterselskap	3	78 380 000	78 380 000
Sum finansielle anleggsmidler		78 380 000	78 380 000
Sum anleggsmidler		78 390 000	78 380 000
Omløpsmidler			
Varer			
Fordringer			
Andre fordringer		8 000	0
Konsernfordringer		1 752 000	1 373 000
Krav på innbetaling av selskapskapital		1 100 000	1 610 000
Sum fordringer		2 860 000	2 983 000
Bankinnskudd, kontanter og lignende			
bank	14	9 281 000	6 762 000
Sum bankinnskudd, kontanter og lignende		9 281 000	6 762 000
Sum omløpsmidler		12 141 000	9 745 000
SUM EIENDELER		90 531 000	88 125 000

BALANSE - EGENKAPITAL OG GJELD

Egenkapital

Innskutt egenkapital



Balanse

Beløp i: NOK	Note	2020	2019
Aksjekapital	9	7 000 000	7 000 000
Sum innskutt egenkapital		7 000 000	7 000 000
Opptjent egenkapital			
Annen egenkapital	1	25 135 000	25 050 000
Sum opptjent egenkapital		25 135 000	25 050 000
Sum egenkapital		32 135 000	32 050 000
Gjeld			
Langsiktig gjeld			
Utsatt skatt		903 000	1 189 000
Sum avsetninger for forpliktelser		903 000	1 189 000
Annen langsiktig gjeld			
Langsiktig konserngjeld	5,8	43 481 000	42 382 000
Sum annen langsiktig gjeld		43 481 000	42 382 000
Sum langsiktig gjeld		44 384 000	43 571 000
Kortsiktig gjeld			
Kortsiktig konserngjeld	8,11	13 010 000	10 063 000
Skyldige offentlige avfigter		1 001 000	1 294 000
Sum kortsiktig gjeld		14 011 000	11 357 000
Sum gjeld		58 395 000	54 928 000
SUM EGENKAPITAL OG GJELD		90 530 000	86 978 000



Konsernets resultatregnskap

Beløp i: NOK	Note	2020	2019
RESULTATREGNSKAP			
Inntekter			
Salgsinntekter		46 196 000	73 107 000
Andre driftsinntekter	15	4 638 000	276 000
Sum inntekter		50 834 000	73 383 000
Kostnader			
Varekostnad		6 154 000	10 118 000
Lønnskostnad	10,13	23 348 000	32 990 000
Avskrivning	2	5 348 000	5 716 000
Andre driftskostnader	13	12 948 000	19 101 000
Sum kostnader		47 798 000	67 925 000
Driftsresultat		3 036 000	5 458 000
Finansinntekter og finanskostnader			
Annen renteinntekt		439 000	36 000
Sum finansinntekter		439 000	36 000
Annen rentekostnad		3 373 000	4 171 000
Sum finanskostnader		3 373 000	4 171 000
Netto finans		-2 934 000	-4 135 000
Ordinært resultat før skattekostnad		102 000	1 323 000
Skattekostnad på ordinært resultat		-35 000	244 000
Ordinært resultat etter skattekostnad		137 000	1 079 000
Årsresultat		137 000	1 079 000



Konsernets balanse

Beløp i: NOK	Note	2020	2019
BALANSE - EIENDELER			
Anleggsmidler			
Immaterielle eiendeler			
Varige driftsmidler			
tomter og bygninger	2	146 404 000	150 173 000
Driftsløsøre, inventar	2	15 304 000	16 639 000
Sum varige driftsmidler		161 708 000	166 812 000
Finansielle anleggsmidler			
Investeringer i aksjer og andeler	4	10 000	25 000
Pensjon	10	594 000	469 000
Sum finansielle anleggsmidler		604 000	494 000
Sum anleggsmidler		162 312 000	167 306 000
Omløpsmidler			
Varer			
varer	5,6	939 000	1 725 000
Sum varer		939 000	1 725 000
Fordringer			
Kundefordring	5,7,8	1 560 000	3 583 000
Andre kortsiktige fordringer		2 549 000	1 000 000
Sum fordringer		4 109 000	4 583 000
Bankinnskudd, kontanter og lignende			
bank	14	13 660 000	11 392 000
Sum bankinnskudd, kontanter og lignende		13 660 000	11 392 000
Sum omløpsmidler		18 708 000	17 700 000
SUM EIENDELER		181 020 000	185 006 000

BALANSE - EGENKAPITAL OG GJELD



Konsernets balanse

Beløp i: NOK	Note	2020	2019
Egenkapital			
Innskutt egenkapital			
Aksjekapital	9	7 000 000	7 000 000
Sum innskutt egenkapital		7 000 000	7 000 000
Opptjent egenkapital			
Annen egenkapital	1	25 938 000	25 803 000
Sum opptjent egenkapital		25 938 000	25 803 000
Sum egenkapital		32 938 000	32 803 000
Gjeld			
Langsiktig gjeld			
Utsatt skatt		6 885 000	6 919 000
Pensjon	5,10	594 000	469 000
Sum avsetninger for forpliktelser		7 479 000	7 388 000
Annen langsiktig gjeld			
Gjeld til kredittinstitusjoner	5	114 400 000	117 123 000
Ansvarlig lånekapital	5	16 204 000	16 204 000
Sum annen langsiktig gjeld		130 604 000	133 327 000
Sum langsiktig gjeld		138 083 000	140 715 000
Kortsiktig gjeld			
Leverandørgjeld		939 000	1 719 000
Skyldig offentlige avgifter		2 095 000	2 745 000
Annen kortsiktig gjeld		6 965 000	7 025 000
Sum kortsiktig gjeld		9 999 000	11 489 000
Sum gjeld		148 082 000	152 204 000
SUM EGENKAPITAL OG GJELD		181 020 000	185 007 000



Til generalforsamlingen i Meyergården AS

Uavhengig revisors beretning

Uttalelse om revisjonen av årsregnskapet

Konklusjon

Vi har revidert Meyergården AS' årsregnskap som viser et overskudd for selskapsregnskapet på kr 86 TNOK og et overskudd for konsernregnskapet på kr 137 TNOK.

Årsregnskapet består av:

- selskapsregnskapet, som består av balanse per 31. desember 2020, resultatregnskap og kontantstrømoppstilling for regnskapsåret avsluttet per denne datoen og noter, herunder et sammendrag av viktige regnskapsprinsipper, og
- konsernregnskapet som består av balanse per 31. desember 2020, resultatregnskap og kontantstrømoppstilling for regnskapsåret avsluttet per denne datoen og noter, herunder et sammendrag av viktige regnskapsprinsipper.

Etter vår mening:

- er årsregnskapet avgitt i samsvar med lov og forskrifter.
- gir det medfølgende selskapsregnskapet et rettviseende bilde av den finansielle stillingen til Meyergården AS per 31. desember 2020 og av selskapets resultater og kontantstrømmer for regnskapsåret som ble avsluttet per denne datoen i samsvar med regnskapslovens regler og god regnskapsskikk i Norge.
- gir det medfølgende konsernregnskapet et rettviseende bilde av den finansielle stillingen til konsernet Meyergården AS per 31. desember 2020 og av konsernets resultater og kontantstrømmer for det avsluttede regnskapsåret i samsvar med regnskapslovens regler og god regnskapsskikk i Norge.

Grunnlag for konklusjonen

Vi har gjennomført revisjonen i samsvar med lov, forskrift og god revisjonsskikk i Norge, herunder de internasjonale revisjonsstandardene International Standards on Auditing (ISA-ene). Våre oppgaver og plikter i henhold til disse standardene er beskrevet i Revisors oppgaver og plikter ved revisjon av årsregnskapet. Vi er uavhengige av selskapet slik det kreves i lov og forskrift, og har overholdt våre øvrige etiske forpliktelser i samsvar med disse kravene. Etter vår oppfatning er innhentet revisjonsbevis tilstrekkelig og hensiktsmessig som grunnlag for vår konklusjon.



Øvrig informasjon

Ledelsen er ansvarlig for øvrig informasjon. Øvrig informasjon består av informasjon i årsrapporten, men inkluderer ikke årsregnskapet og revisjonsberetningen.

Vår uttalelse om revisjonen av årsregnskapet dekker ikke øvrig informasjon, og vi attesterer ikke den øvrige informasjonen.

I forbindelse med revisjonen av årsregnskapet er det vår oppgave å lese øvrig informasjon med det formål å vurdere hvorvidt det foreligger vesentlig inkonsistens mellom øvrig informasjon og årsregnskapet, kunnskap vi har opparbeidet oss under revisjonen, eller hvorvidt den tilsynelatende inneholder vesentlig feilinformasjon. Dersom vi hadde konkludert med at den øvrige informasjonen inneholder vesentlig feilinformasjon er vi pålagt å rapportere det. Vi har ingenting å rapportere i så henseende.

Styret og daglig leders ansvar for årsregnskapet

Styret og daglig leder (ledelsen) er ansvarlig for å utarbeide årsregnskapet i samsvar med lov og forskrifter, herunder for at det gir et rettviseende bilde i samsvar med regnskapslovens regler og god regnskapsskikk i Norge. Ledelsen er også ansvarlig for slik intern kontroll som den finner nødvendig for å kunne utarbeide et årsregnskap som ikke inneholder vesentlig feilinformasjon, verken som følge av misligheter eller utilsiktede feil.

Ved utarbeidelsen av årsregnskapet må ledelsen ta standpunkt til selskapets og konsernets evne til fortsatt drift og opplyse om forhold av betydning for fortsatt drift. Forutsetningen om fortsatt drift skal legges til grunn for årsregnskapet så lenge det ikke er sannsynlig at virksomheten vil bli avviklet.

Revisors oppgaver og plikter ved revisjonen av årsregnskapet

Vårt mål er å oppnå betryggende sikkerhet for at årsregnskapet som helhet ikke inneholder vesentlig feilinformasjon, verken som følge av misligheter eller utilsiktede feil, og å avgi en revisjonsberetning som inneholder vår konklusjon. Betryggende sikkerhet er en høy grad av sikkerhet, men ingen garanti for at en revisjon utført i samsvar med lov, forskrift og god revisjonsskikk i Norge, herunder ISA-ene, alltid vil avdekke vesentlig feilinformasjon som eksisterer. Feilinformasjon kan oppstå som følge av misligheter eller utilsiktet feil. Feilinformasjon blir vurdert som vesentlig dersom den enkeltvis eller samlet med rimelighet kan forventes å påvirke økonomiske beslutninger som brukerne foretar basert på årsregnskapet.

For videre beskrivelse av revisors oppgaver og plikter vises det til: revisorforeningen.no/revisjonsberetninger.



Uttalelse om øvrige lovmessige krav

Konklusjon om årsberetningen

Basert på vår revisjon av årsregnskapet som beskrevet ovenfor, mener vi at opplysningene i årsberetningen om årsregnskapet, forutsetningen om fortsatt drift og forslaget til dekning av tap er konsistente med årsregnskapet og i samsvar med lov og forskrifter.

Konklusjon om registrering og dokumentasjon

Basert på vår revisjon av årsregnskapet som beskrevet ovenfor, og kontrollhandlinger vi har funnet nødvendig i henhold til internasjonal standard for attestasjonsoppdrag (ISAE) 3000

«Attestasjonsoppdrag som ikke er revisjon eller forenklet revisorkontroll av historisk finansiell

informasjon», mener vi at ledelsen har oppfylt sin plikt til å sørge for ordentlig og oversiktlig registrering og dokumentasjon av selskapets regnskapsopplysninger i samsvar med lov, og god bokføringsskikk i Norge.

Mo i Rana, 30.04.2021

Helgeland Revisjon AS

Geir Voldsund

Statsautorisert revisor



ÅRSBERETNING 2020

MEYERGÅRDEN AS

VIRKSOMHETENS ART

Meyergården AS eier datterselskapene Meyergården Turisthotell AS, og Meyergården Eiendom AS. Alle selskapene ligger i Rana kommune i Nordland. Meyergården Turisthotell AS er et fullservicehotell og et av landsdelens ledende kurs og konferansehotell. Meyergården Eiendom AS er et eiendomsselskap.

RESULTAT, INVESTERINGER, FINANSIERING OG LIKVIDITET

I 2020 ble driftsinntektene i konsernet på kr. 50 834 000.- mot kr.73 383 000.- i 2019. Totalkapitalen var pr.31.12.20 på kr. 90,53 mill. i selskapet og kr. 181 020 mill. i konsernet, sammenlignet med 88,12 mill. og 185,00 mill. året før.

Egenkapitalandelen per 31.12.2020 var 35,50 % i morselskapet og 27,14 % i konsernet. Den likviditetsmessige stillingen ved årsskifte og gjennom året har vært tilfredsstillende. Styret mener at årsregnskapet gir et rettviseende bilde av morselskapets og konsernets eiendeler og gjeld, finansielle stilling og resultat. Verken morselskapet eller konsernet driver egen forskning eller utvikling etter den regnskapsmessige definisjonen. Utviklingsaktivitetene er begrenset til videreutvikling av selskapets produkter og tjenester.

Årets overskudd på kr.86 000 overføres til annen egenkapital. Styret mener at det er forsvarlig å legge fortsatt drift til grunn. Dette begrunnes i at en vesentlig del av konsernets gjeld (ca kr.16,2 mill) er til selskapets aksjonærer.

Nedbetalingen av dette lånet vil tilpasses selskapets og konsernets økonomiske situasjon.

Corona-pandemien som har rammet de fleste land i verden, inkludert Norge, vil også påvirke oss. Styreleder og ledelsen har løpende gjort vurderinger av hvordan pandemien vil ramme selskapet. Selskapet er kraftig rammet av pandemien og hotellet ble stengt ned 18 mars, og alle ansatte ble permittert fra 31mars. Styreleder og ledelsen har hatt god dialog med vår bankforbindelse DNB og vi har gjort nødvendige tiltak i forhold til å sikre likviditeten i selskapet. (konsernet). Som følge av at vi måtte stenge ned har vi søkt om midler fra staten til dekning av faste kostnader og vi er innvilget disse. Styret er fornøyd med å ha fått innvilget tilskuddet fra det offentlige.



Hotellet har holdt stengt til 04 mai, da åpnet vi gradvis igjen, med redusert bemanning. Regnskapsmessig vil pandemien påvirke oss resten av året, men vi anser at grunnlaget for fortsatt drift fortsatt vil være til stedet. Årsregnskapet for 2020 er derfor avlagt ut fra forutsetning om fortsatt drift.

ARBEIDSMILJØ OG PERSONAL

Det har ikke fremkommet eller blitt rapportert alvorlige arbeidsuhell eller ulykker i løpet av året, som har resultert i store materielle skader eller personskader.

Arbeidsmiljøet betraktes som godt, og det iverksettes løpende tiltak for Coronapandemien som har rammet de fleste land i verden, inkludert Norge. Styreleder og ledelsen har gjort løpende vurderinger av hvordan pandemien vil ramme selskapet. Vi ble kraftig rammet av pandemien og hotellet ble stengt ned 18 mars 2020, og alle ansatte ble permittert fra 31 Mars. Vi åpnet igjen 4 mai med redusert bemanning.

Sykefraværet var totalt på 6,36 %, herav korttidssykefravær på 3,04 % .

MILJØRAPPORTERING

Utslipp fra produksjonsanleggene inkludert stoffer som kan innebære miljøskader, er innenfor de krav myndighetene stiller. Konsernets virksomhet er ikke regulert av konsesjoner eller pålegg.

LIKESTILLING

Selskapet har 44 årsverk derav 30 kvinner og 14 menn. Totalt har vi 85 ansatte, 26 menn og 59 kvinner. Av de midlertidige ansatte er det 7% menn og 93% kvinner. Av deltidsstillinger er 100% kvinner og ingen menn. Den gjennomsnittlige foreldrepermisjonen er på 26 uker. Selskapet ser ingen grunn til å sette i gang likestillingstiltak idet kvinner og menn blir behandlet likt. Vi mener at det ikke gjøres forskjeller på ansatte, eller ved ansettelse, på grunn av etnisitet, nasjonal opprinnelse, avstamning, hudfarge, språk, religion eller livssyn.



FREMTIDIG UTVIKLING

Konsernets virksomhet preges stadig av høyere konkurranse. Det utvikles stadig nye allianser og partnerskap i bransjen som er i ferd med å forsterke konkurransen. Dette gjelder både produksjons- og salgssiden. Styret jobber kontinuerlig med tiltak for å bedre resultatet.


FINANSIELL RISIKO

Foruten ovennevnte kjenner ikke styret til noen forhold av viktighet for å bedømme konsernets stilling og resultat som ikke fremgår av resultatregnskap. Konsernet har ingen kjøps- eller salgsvtaler mot annen valuta, alt av varekjøp og varesalg skjer i norske kroner. Risikoen for tap på fordringer er vurdert som lav, og vi har hittil ikke hatt vesentlige tap på fordringer. Hotellet vurderer likviditeten i selskapet som god, og vi har økende fokus på forfalte fordringer. Forfallstidspunkter for kundefordringer følges opp.

Selskapet er delaktig i konsernets konsernkontoordning

For øvrig er styrets og konsernets politikk at en ikke skal binde rentene på langsiktige lån.





Mo i Rana 22.04.21


O. Bromseth N.E. Aavatsmark J.K. Mikkeltborg E.N. Skog
Daglig leder Styrets formann Styremedlem Styremedlem



Resultatregnskap 01.01.-31.12.						
Meyergården AS						
Morselskap			Konsern			
2020	2019	Driftsinntekter og driftskostnader	Note	2020	2019	
-	-	Salgsinntekter		46 196	73 107	
-	-	Andre driftsinntekter	15	4 638	276	
-	-	Sum driftsinntekter	12	50 834	73 383	
-	-	Varekostnader		6 154	10 118	
-	-	Lønnskostnader	10, 13	23 348	32 990	
-	-	Avskrivninger	2	5 348	5 716	
86	111	Andre driftskostnader	13	12 948	19 101	
86	111	Sum driftskostnader		47 798	67 925	
-86	-111	Driftsresultat		3 036	5 458	
Finansinntekter og finanskostnader						
1 100	1 610	Inntekt på investering i datterselskap		-	-	
163	516	Renteinntekter		439	36	
-1 241	-1 960	Rentekostnad til foretak i samme konsern		-	-	
-136	-1	Annen rentekostnad		-3 373	-4 171	
-114	165	Resultat av finansposter		-2 934	-4 135	
-200	55	Resultat før skattekostnad		102	1 323	
-286	-45	Skattekostnad på ordinært resultat	11	-35	244	
86	100	Årsresultat	1	137	1 079	
Disponeringer :						
-	-	Avsatt utbytte	1			
86	100	Overført til/fra annen egenkapital	1			
86	100	Sum disponert				



Balanse pr. 31.12.					
Meyergården AS					
Morselskap		Konsern			
2020	2019		Note	2020	2019
7 000	7 000	Egenkapital og gjeld			
7 000	7 000	Innskutt egenkapital			
		Aksjekapital	9	7 000	7 000
		Sum innskutt egenkapital	1	7 000	7 000
		Opptjent egenkapital			
25 135	25 050	Annen egenkapital		25 938	25 803
32 135	32 050	Sum egenkapital	1	32 938	32 803
		Gjeld			
903	1 189	Utsatt skatt		6 885	6 919
-	-	Pensjonsforpliktelser	5, 10	594	469
903	1 189	Sum avsetning for forpliktelser		7 479	7 388
		Annen langsiktig gjeld			
-	-	Ansvarlig lån	5	16 204	16 204
-	-	Gjeld til kredittinstitusjoner	5	114 400	117 123
43 481	42 382	Gjeld til datterselskap	5, 8	-	-
43 481	42 382	Sum annen langsiktig gjeld		130 604	133 327
		Kortsiktig gjeld			
13 010	10 063	Konserngjeld	8	-	-
-	-	Leverandørgjeld		939	1 719
-	1 147	Avgitt konsernbidrag	8, 11	-	-
1 000	1 294	Skyldig offentlige avgifter		2 095	2 745
-	-	Annen kortsiktig gjeld		6 966	7 025
14 010	12 504	Sum kortsiktig gjeld		10 000	11 489
58 395	56 075	Sum gjeld		148 082	152 203
90 530	88 125	Sum egenkapital og gjeld		181 020	185 006
Mo i Rana, den 22/4 - 2020					
					
Niels Erik Aavatsmark Styreleder		Ove Bromseth Daglig leder			
					
Jan K. Mikkelsen Styremedlem		Eva Nerdal Skog Styremedlem			

Meyergården AS

Side 3



Balanse pr. 31.12.					
Meyergården AS					
Morselskap			Konsern		
2020	2019	Eiendeler	Note	2020	2019
		Anleggsmidler			
		Varige driftsmidler			
		Tomter, bygninger og fast eiendom	2	146 404	150 173
10		Driftsløsøre, inventar o.a. utstyr	2	15 304	16 639
<u>10</u>	<u>-</u>	Sum varige driftsmidler	5	161 708	166 812
		Finansielle anleggsmidler			
78 380	78 380	Investeringer i datterselskap	3		
		Investeringer i aksjer og andeler	4	10	25
		Pensjonsmidler	10	594	469
<u>78 380</u>	<u>78 380</u>	Sum finansielle anleggsmidler		604	494
<u>78 390</u>	<u>78 380</u>	Sum anleggsmidler		162 312	167 306
		Omløpsmidler			
		Varer	5, 6	939	1 725
		Fordringer			
		Kundefordringer	5,7,8	1 560	3 583
1 752	1 373	Konsernfordring			
8		Andre kortsiktige fordringer		2 549	1 000
1 100	1 610	Mottatt konsernbidrag			
<u>2 860</u>	<u>2 983</u>	Sum fordringer		4 109	4 583
9 281	6 762	Bankinnskudd, kontanter o.l.	14	13 661	11 392
<u>12 141</u>	<u>9 745</u>	Sum omløpsmidler		18 709	17 700
<u>90 530</u>	<u>88 125</u>	Sum eiendeler		181 020	185 006

Meyergården AS

Side 2



Kontantstrømoppstilling 31.12					
Meyergården AS					
Morselskap				Konsern	
2020	2019	Likvider tilført / brukt på virksomheten:	Note	2020	2019
-200	55	Resultat før skatt		102	1 323
-1	-	Periodens betalte skatt	11	-	-
-	-	Gevinst/tap v/salg av aksjer		-276	-
-	-	Ordinære av- og nedskrivninger	2	5 348	5 716
-	-	Endring i varebeholdning		786	-77
-	-	Endring i kundefordringer		2 023	-806
-8	-8	Endring i fordringer		-	303
-	-	Endring i leverandørgjeld		-780	-1 316
-293	-315	Endring i andre tidsavgrensingsposter		-709	108
-502	-268	Netto likviditetsendring fra virksomheten		6 494	5 251
		Likvider tilført / brukt på investeringer:			
-10	-	Utbetalinger ved kjøp av varige driftsmidler	2	-243	-2 314
-	-	Innbetaling ved salg av aksjer		291	-
-	-	Utbetalinger på andre lånefordringer		-1 549	-
-379	-	Endring konsernmellomværende		-	-
-389	-	Netto likviditetsendring fra investeringer		-1 501	-2 314
		Likvider tilført / brukt på finansiering:			
		Netto endring gjeld til kredittinstitusjoner	5	-2 723	-6 391
		Nedbetaling av ansvarlig lån	5	-	-1 700
-637	-149	Konsernbidrag		-	-
4 047	-4 500	Konsernmellomværende		-	-
3 410	-4 649	Netto likviditetsendring fra finansiering		-2 723	-8 091
2 519	-4 902	Netto endring i likvider i året		2 270	-5 154
6 762	11 664	Kontanter og bankinnskudd pr. 01.01		11 392	16 546
9 281	6 762	Kontanter og bankinnskudd pr. 31.12		13 661	11 392
9 281	6 762	Bankinnskudd		13 661	11 392

Meyergården AS

Side 4



Regnskapsprinsipper

Årsregnskapet er satt opp i samsvar med regnskapsloven og god regnskapskikk.

Aksjer i datterselskap og tilknyttet selskap

Datterselskaper er selskaper der morselskapet har kontroll, og dermed bestemmende innflytelse på enhetens finansielle og operasjonelle strategi, normalt ved å eie mer enn halvparten av den stemmeberettigede kapitalen. Investeringer med 20-50 % eie av stemmeberettiget kapital og betydelig innflytelse, defineres som tilknyttede selskaper.

Følgende selskaper inngår i konsernet 31.12.:

	<i>Eierandel</i>
Mor- og datterselskap	
Meyergården AS (morselskap)	
Meyergården Eiendom AS	100 %
Meyergården Turisthotell AS	100 %

Regnskapsprinsipper for aksjer i datterselskap og tilknyttede selskap

Kostmetoden brukes som prinsipp for investeringer i datterselskaper og tilknyttede selskaper i selskapsregnskapet. Kostprisen økes når midler tilføres ved kapitalutvidelse, eller når det gis konsernbidrag til datterselskap. Mottatte utdelinger resultatføres i utgangspunktet som inntekt. Utdelinger som overstiger andel av opptjent egenkapital etter kjøpet føres som reduksjon av anskaffelseskost. Utbytte/konsernbidrag fra datterselskap regnskapsføres det samme året som datterselskapet avsetter beløpet. Utbytte fra andre selskaper regnskapsføres som finansinntekt når utbyttet er

I konsernregnskapet brukes egenkapitalmetoden som prinsipp for investeringer i tilknyttede selskaper. Bruk av metoden fører til at regnskapsført verdi i balansen tilsvarer andelen av egenkapitalen i det tilknyttede selskapet, korrigert for eventuelle gjenværende merverdier fra kjøpet og urealiserte internegevinster. Resultatandelen i resultatregnskapet baseres på andelen av resultatet etter skatt i det tilknyttede selskapet, og korrigeres for eventuelle avskrivninger på merverdier og urealiserte gevinster. I resultatregnskapet vises resultatandelen under finansposter.

Konsolideringsprinsipper

Datterselskaper blir konsolidert fra det tidspunkt kontrollen er overført til konsernet (oppkjøpstidspunktet).

I konsernregnskapet erstattes posten aksjer i datterselskap med datterselskapets eiendeler og gjeld. Konsernregnskapet utarbeides som om konsernet var én økonomisk enhet. Transaksjoner, urealisert fortjeneste og mellomværende mellom selskapene i konsernet elimineres.

Kjøpte datterselskaper regnskapsføres i konsernregnskapet basert på morselskapets anskaffelseskost. Anskaffelseskost tilordnes identifiserbare eiendeler og gjeld i datterselskapet, som oppføres i konsernregnskapet til virkelig verdi på oppkjøpstidspunktet. Eventuell merverdi ut over hva som kan henføres til identifiserbare eiendeler og gjeld, balanseføres som goodwill. Goodwill behandles som en residual og balanseføres med den andelen som er observert i oppkjøpstransaksjonen. Merverdier i konsernregnskapet avskrives over de oppkjøpte eiendelenes forventede levetid.



Salgsinntekter

Inntekter ved salg av varer og tjenester vurderes til virkelig verdi av vederlaget, netto etter fradrag for merverdiavgift, returer, rabatter og andre avslag. Salg av varer resultatføres når en enhet innenfor konsernet har levert sine produkter.

Klassifisering av balanseposter

Eiendeler bestemt til varig eie eller bruk klassifiseres som anleggsmidler. Eiendeler som er tilknyttet varekretsløpet klassifiseres som omløpsmidler. Fordringer for øvrig klassifiseres som omløpsmidler hvis de skal tilbakebetales innen ett år. For gjeld legges analoge kriterier til grunn. Første års avdrag på langsiktige fordringer og langsiktig gjeld klassifiseres likevel ikke som omløpsmiddel og kortsiktig gjeld.

Anskaffelseskost

Anskaffelseskost for eiendeler omfatter kjøpesummen for eiendelen, med fradrag for bonuser, rabatter og lignende, og med tillegg for kjøpsutgifter (frakt, toll, offentlige avgifter som ikke refunderes og eventuelle andre direkte kjøpsutgifter). Ved kjøp i utenlandsk valuta balanseføres eiendelen til kursen på transaksjonstidspunktet.

For varige driftsmidler og immaterielle eiendeler omfatter anskaffelseskost også direkte utgifter for å klargjøre eiendelen for bruk, for eksempel utgifter til testing av eiendelen. Renter knyttet til tilvirkning av anleggsmidler kostnadsføres.

Varige driftsmidler

Tomter avskrives ikke. Andre varige driftsmidler balanseføres og avskrives lineært til restverdi over driftsmidlenes forventede utnyttbare levetid. Vedlikehold av driftsmidler kostnadsføres løpende under driftskostnader. Påkostninger og forbedringer tillegges driftsmidlets kostpris og avskrives i takt med driftsmidlet. Skillet mellom vedlikehold og påkostning/forbedring regnes i forhold til driftsmidlets stand på anskaffelsestidspunktet.

Andre langsiktige aksjeinvesteringer

Kostmetoden brukes som prinsipp for investeringer i andre aksjer mv. Utdelinger regnskapsføres i utgangspunktet som finansinntekt, når utdelingen er vedtatt. Hvis utdelingene vesentlig overstiger andel av opptjent egenkapital etter kjøpet, føres det overskytende til reduksjon av kostprisen.

Nedskrivning av anleggsmidler

Ved indikasjon om at balanseført verdi av et anleggsmiddel er høyere enn virkelig verdi, foretas det test for verdifall. Testen foretas for det laveste nivå av anleggsmidler som har selvstendige kontantstrømmer. Hvis balanseført verdi er høyere enn både salgsverdi og gjenvinnbart beløp (nåverdi ved fortsatt bruk/eie), foretas det nedskrivning til det

Tidligere nedskrivninger, med unntak for nedskrivning av goodwill, reverseres hvis forutsetningene for nedskrivningen ikke lenger er til stede.

Varelager

Varer vurderes til det laveste av anskaffelseskost (etter FIFO-prinsippet) og virkelig verdi.



Fordringer

Kundefordringer føres opp i balansen etter fradrag for avsetning til forventede tap. Avsetning til tap gjøres på grunnlag av individuell vurdering av fordringene og en tilleggsavsetning som skal dekke øvrige påregnelige tap. Vesentlige økonomiske problemer hos kunden, sannsynligheten for at kunden vil gå konkurs eller gjennomgå økonomisk restrukturering, og utsettelse og mangler ved betalinger anses som indikatorer på at kundefordringer må nedskrives.

Andre fordringer, både omløpsfordringer og anleggsfordringer, føres opp til det laveste av pålydende og virkelig verdi. Virkelig verdi er nåverdien av forventede framtidige innbetalinger. Det foretas likevel ikke neddiskontering når effekten av neddiskontering er uvesentlig for regnskapet. Avsetning til tap vurderes på samme måte som for kundefordringer.

Gjeld

Gjeld, med unntak for enkelte avsetninger for forpliktelser, balanseføres til nominelt gjeldsbeløp.

Pensjoner

Selskapet har OTP og AFT som pensjonsordninger. Det er 208 ansatte som omfattes av ordningen. Pensjonsordningene er finansiert gjennom innbetalinger til forsikringselskap.

Skatt

Skattekostnaden i resultatregnskapet omfatter både periodens betalbare skatt og endring i utsatt skatt. Utsatt skatt beregnes på grunnlag av de midlertidige forskjeller som eksisterer mellom regnskapsmessige og skattemessige verdier, samt eventuelt ligningsmessig underskudd til fremføring ved utgangen av regnskapsåret. Skatteøkende og skattereduserende midlertidige forskjeller som reverserer eller kan reversere i samme periode er utlignet. Oppføring av utsatt skattefordel på netto skattereduserende forskjeller som ikke er utlignet og underskudd til fremføring, begrunnes med antatt fremtidig inntjening. Utsatt skatt og skattefordel som kan balanseføres oppføres netto i balansen.

Skattereduksjon ved avgitt konsernbidrag, og skatt på mottatt konsernbidrag som føres som reduksjon av balanseført beløp på investering i datterselskap, føres direkte mot skatt i balansen (mot betalbar skatt hvis konsernbidraget har virkning på betalbar skatt, og mot utsatt skatt hvis konsernbidraget har virkning på utsatt skatt). Utsatt skatt både i selskapsregnskapet og i konsernregnskapet regnskapsføres til nominelt beløp.

Kontantstrømoppstilling

Kontantstrømoppstillingen utarbeides etter den indirekte metoden. Kontanter og kontantekvivalenter omfatter kontanter, bankinnskudd og andre kortsiktige likvide plasseringer, som umiddelbart og med uvesentlig kursrisiko kan konverteres til kjente kontantbeløp og med gjenværende løpetid mindre enn tre måneder fra anskaffelsesdato.



Note 1 - Egenkapital

Meyergården AS

	Aksjekapital	Annen EK	Sum
Egenkapital pr 01.01.2020	7 000	25 050	32 050
Årets resultat		86	86
Egenkapital pr 31.12.2020	7 000	25 135	32 135

Meyergården AS konsern

	Aksjekapital	Annen EK	Sum
Egenkapital pr 01.01.2020	7 000	25 803	32 803
Årets resultat		137	137
Egenkapital pr 31.12.2020	7 000	25 938	32 938

Note 2 - Varige driftsmidler

Meyergården AS konsern

Varige driftsmidler	Tomter	Bygninger og fast eiendom	Inventar og kontorutstyr	Sum
Anskaffelseskost pr 01.01.	8 145	193 090	21 776	223 011
Tilgang	-	-	243	243
Avgang	-	-	-	-
Overføring	-	-	-	-
Anskaffelseskost 31.12.2020	8 145	193 090	22 019	223 254
Akkumulerte av- og nedskrivninger 1.1	-	51 070	5 128	56 198
Ordinære avskrivninger	-	3 761	1 587	5 348
Nedskrivninger	-	-	-	-
Akkumulerte av- og nedskrivninger 31.12.	-	54 831	6 715	61 546
Balanseført verdi pr. 31.12.	8 145	138 259	15 304	161 708
Forventet økonomisk levetid		10-100 år	3-10 år	



Note 3 - Datterselskap, tilknyttet selskap

Meyergården AS

Investeringene i datterselskap regnskapsføres etter kostmetoden.

Datterselskap	Forretnings- kontor	Eier/ stemmeandel	Egenkapital 2020	Resultat 2020	Balanseført verdi
Meyergården Eiendom AS	Rana	100 %	4 109	-841	72 706
Meyergården Turisthotell AS	Rana	100 %	75 074	1 992	5 674
Sum bokført verdi					78 380

Meyergården AS konsern

Konsernet har pr 31.12 ingen tilknyttede selskap.

Note 4 - Andre langsiktige aksjer og andeler

Meyergården AS

Meyergården AS har pr 31.12 ingen andre langsiktige aksjer eller andeler.

Meyergården AS konsern

Aksjer	Eierandel	Markeds- verdi	Anskaffelse- kost	Balanseført verdi
Nord-Norsk Reiseliv AS	0,20 %	Ukjent	10	10
Sum aksjer og andeler i andre selskaper				10

Note 5 - Fordringer og gjeld - pantestillelser

Fordringer forfall senere enn ett år	Meyergården AS		Meyergården AS konsern	
	2020	2019	2020	2019
Pensjonsmidler	-	-	594	469
Sum	-	-	594	469
Langsiktig gjeld forfall senere enn 5 år	Meyergården AS		Meyergården AS konsern	
	2020	2019	2020	2019
Gjeld til kredittinstitusjoner	-	-	111 800	114 400
Ansvarlig lån	-	-	16 204	16 204
Konserngjeld	43 481	42 382	-	-
Sum	43 481	42 382	128 004	130 604



Pantstillelser

	<i>Meyergården AS</i>		<i>Meyergården AS konsern</i>	
	2020	2019	2020	2019
Gjeld sikret ved pant:				
Gjeld til kredittinstitusjoner	-	-	114 400	117 123
Sum	-	-	114 400	117 123
Bokført verdi av pantsatte eiendeler:				
Kundefordringer	-	-	1 560	3 583
Varige driftsmidler	-	-	161 708	166 812
Varer	-	-	939	1 725
Sum	-	-	164 207	172 120

Note 6 - Varebeholdninger

	<i>Meyergården AS</i>		<i>Meyergården AS konsern</i>	
	2020	2019	2020	2019
Varebeholdning	-	-	939	1 725
Sum	-	-	939	1 725
Lagerbeholdning vurdert til anskaffelsesk	-	-	939	1 725
Ukurans	-	-	-	-
Bokført verdi	-	-	939	1 725

Note 7 Kundefordringer - tap på fordringer

	<i>Meyergården AS</i>		<i>Meyergården AS konsern</i>	
	2020	2019	2020	2019
Kundefordringer til pålydende	-	-	1 560	3 583
Avsetning for forventet tap	-	-	-	-
Kundefordringer i balansen	-	-	1 560	3 583
Konstaterte tap	-	-	212	-
Regnskapsførte tap på fordringer	-	-	212	-



Note 8 - Mellomværende med selskap i samme konsern

Meyergården AS

Fordringer på selskap i samme konsern	2020	2019
Kundefordringer	-	-
Andre fordringer (inkl konsernbidrag)	2 852	2 983
Sum	2 852	2 983

Gjeld til selskap i samme konsern	2020	2019
kortsiktig gjeld (inkl konsernbidrag)	13 010	11 210
Annen langsiktig/kortsiktig gjeld (inkl konsernbidrag)	43 481	42 382
Sum	56 491	53 592

Note 9 - Aksjekapital og aksjonærinformasjon

Meyergården AS

Aksjekapitalen består av 28 000 000 aksjer à kr 0,25. Alle aksjer har samme rettigheter, og samtlige aksjer er stemmeberettigede.

Oversikt over selskapets aksjonærer pr 31.12:

	<i>Ordinære aksjer</i>	<i>Eierandel</i>	<i>Stemmeandel</i>
Niels-Erik Aavatsmark (Styreleder)	15 618 120	55,78 %	55,78 %
Annette Aavatsmark	4 098 379	14,64 %	14,64 %
Laila Elisabeth Aavatsmark	4 098 379	14,64 %	14,64 %
Ivar Armas Aavatsmark	4 098 379	14,64 %	14,64 %
Brit Aavatsmark	35 191	0,13 %	0,13 %
Lillian Bakjord	35 000	0,13 %	0,13 %
Øvrige (eierandeler <1 %)	16 552	0,06 %	0,06 %
Sum	28 000 000	100,00 %	100,00 %

Selskapet eier ingen egne aksjer. Datterselskaper eier ingen aksjer i morselskapet.

Note 10 - Pensjoner

Daglig leder i Meyergården AS inngikk i 2015 en avtale om tilleggspensjon. Det innbetales årlig et beløp på kr. 100 350 fram til det tidspunkt daglig leder fyller 67 år. Innbetalt beløp inklusive avkastning betales ut som pensjon over en 10-årsperiode.

Selskapet har OTP og AFP som pensjonsordninger. Det er 64 ansatte som omfattes av ordningen.



Note 11 - Skatt

	<i>Meyergården AS</i>		<i>Meyergården AS konsern</i>	
Beregning av årets skattegrunnlag:	2020	2019	2020	2019
Resultat før skatt	-200	2 352	102	1 323
Permanente forskjeller	-1 100	-3 881	-259	-
Grunnlag for årets skattekostnad	-1 300	-1 529	-157	1 322
Endring i midlertidige forskjeller	1 081	1 679	-2 020	-3 243

Oversikt over midlertidige forskjeller som kan utlignes:

Fordringer				
Varer				
Anleggskontrakter				
Varige driftsmidler	765	956	48 112	45 461
Pensjonsmidler/pensjonsforpliktelser			-594	-469
Gevinst- og tapskonto	3 561	4 451	2 024	2 529
Sum	4 325	5 407	49 542	47 521
Skattemessig underskudd til fremføring	-219	-	-18 248	-16 071
Sum	4 106	5 407	31 294	31 450

22% av dette gir utsatt skatt (+)/uts sk.for	903	1 189	6 885	6 919
Herav ikke utlignet	-	-	-	-
Utsatt skatt (+)/balanseført utsatt skatt	903	1 189	6 885	6 919

Betalbar skatt i balansen fremkommer slik:

	<i>Meyergården AS</i>		<i>Meyergården AS konsern</i>	
Betalbar skatt på årets skattegrunnlag	-	-43	-	-
Skatt på mottatt(-)/avgitt(+) konsernbidra	-	45	-	-
For mye betalt skatt tidl. år	-	-	-	-
Betalbar skatt	-	1	-	-

	<i>Meyergården AS</i>		<i>Meyergården AS konsern</i>	
Årets skattekostnad består av :				
Betalbar skatt		1	-	-
Endring utsatt skatt	-286	-297	35	244
Skatteeffekt av mottatt/avgitt konsernbidr	-	253	-	-
Årets skattekostnad	-286	-43	35	244



Note 12 - Salgsinntekter

	<i>Meyergården AS</i>		<i>Meyergården AS konsern</i>	
	2020	2019	2020	2019
Pr. virksomhetsområde				
Husleieinntekter	-	-	169	275
Resturant/pub/bar/diverse	-	-	14 935	32 482
Losji/romutleie	-	-	31 092	40 625
Sum salgsinntekter	-	-	46 196	73 382
Geografisk fordeling				
Norge	-	-	46 196	73 382
Utland	-	-	-	-
Sum	-	-	46 196	73 382

Note 13 - Lønnskostnader, antall ansatte, godtgjørelser, lån til ansatte mm.

	<i>Meyergården AS</i>		<i>Meyergården AS konsern</i>	
	2020	2019	2020	2019
Lønnskostnader				
Lønninger	-	-	20 789	29 762
Arbeidsgiveravgift	-	-	1 136	1 581
Pensjonskostnader	-	-	1 036	1 042
Andre ytelser	-	-	386	605
Sum	-	-	23 348	32 990
Antall årsverk:	-	-	35	56

	<i>Meyergården AS konsern</i>		<i>Meyergården AS konsern</i>	
	Daglig leder	Styret	Daglig leder	Styret
Ytelser til ledende personer				
Lønn	-	-	1 026	78
Pensjonsutgifter	-	-	105	-
Annen godtgjørelse	-	-	79	-

Daglig leder har ingen avtale om lønn etter fratreden fra sin stilling. Hverken daglig leder eller styreleder har opsjon på kjøp av aksjer i selskapet eller andre rettigheter knyttet til engasjement i selskapet. Pensjonskostnadene knyttet seg til OTP, AFP og pensjonsordning for daglig leder, se nærmere note 10.

Det er ikke gitt lån/sikkerhetsstillelse til daglig leder eller styretsleder.



Revisor: Følgende honorarer er kostnadsført for morselskap og konsern:

	<i>Meyergården AS</i>		<i>Meyergården AS konsern</i>	
	2020	2019	2020	2019
Lovpålagt revisjon	25	20	145	142
Bistand ved utarbeidelse	34	60	60	60
Skatterådgivning	6	10	10	30
Annen bistand	0	0	18	0
Sum	65	90	233	232

Note 14 - Bundne bankinnskudd, trekkrettigheter

	<i>Meyergården AS</i>		<i>Meyergården AS konsern</i>	
	2020	2019	2020	2019
Bundne bankinnskudd				
Skattetrekksmidler	-	-	797 463	1 068

Note 15 - Offentlige tilskudd

Meyergården AS

Selskapet har ikke mottatt noen investeringstilskudd i perioden.

Meyergården AS konsern

Konsernet har i 2020 inntektsført kr. 4 468 645 i tilskudd fra statlige og private givere.

Tilskuddene inntektsføres løpende ut fra påløpte timer og tilsagn. Beløpene er eks. merverdiavgift.

Tilskudd

	2019	2 020
Innovasjon Norge	-	335
Kompensasjon for omsetningsfall	-	4 136
Sum	-	4 471

Note 16 - Finansiell markedsrisiko

Konsernet benytter seg ikke av finansielle instrumenter i forbindelse med styringen av finansiell risiko.

Renterisiko

Renterisiko oppstår på kort og mellomlang sikt som et resultat av at gjeld har flytende rente.

Låneporteføljen har i dag flytende rente.



Note 17 - Ansvarlig lånekapital

Lånet er ytet av selskapets hovedaksjonærer og er prioritert etter all annen gjeld. Ansvarlig lånekapital skal nedbetales innen 2024. Renten fastsettes hvert år lik skjermingsrente fastsatt av skattedirektoratet. Lånet utgjør kr. 16 204 pr.31.12. Det er ikke stilt pant for lånet.

Note 18 - Pandemi Covid-19

Corona-pandemien som har rammet de fleste land i verden, inkludert Norge, vil også påvirke oss. Styreleder og ledelsen har løpende gjort vurderinger av hvordan pandemien vil ramme selskapet. Selskapet er kraftig rammet av pandemien og hotellet ble stengt ned 18 mars 2020, og alle ansatte ble permittert fra 31 mars. Styreleder og ledelsen har hatt god dialog med vår bankforbindelse DNB og vi har gjort nødvendige tiltak i forhold til å sikre likviditeten i selskapet. (konsernet). Som følge av at vi måtte stenge ned har vi søkt om midler fra staten til dekning av faste kostnader og vi er innvilget disse. Vi er takknemlig for støtten.

Styret har foretatt en risikovurdering av driften ved hotellet. Ut ifra de til enhver tid gjeldende smitteverntiltak, tilpasses kostnadsbildet for å sikre og opprettholde driften av Meyergården Turisthotell AS. Styret tar høyde for at pandemien vil påvirke driften ut hele 2021. De tiltak som er tatt for å tilpasse kostnadsbildet, vil derfor måtte påregnes å vare ut minst inneværende regnskapsår. Årsregnskapet er derfor avlagt under forutsetning om fortsatt drift.