



ÅRSREGNSKAPET FOR REGNSKAPSÅRET 2020 - GENERELL INFORMASJON

Enheten

Organisasjonsnummer: 915 153 674
Organisasjonsform: Aksjeselskap
Foretaksnavn: TELECON AS
Forretningsadresse: Kjelånæ 2
5264 GARNES

Regnskapsår

Årsregnskapets periode: 01.01.2020 - 31.12.2020

Konsern

Morselskap i konsern: Nei

Regnskapsregler

Regler for små foretak benyttet: Ja
Benyttet ved utarbeidelsen av årsregnskapet til selskapet: Regnskapslovens alminnelige regler

Årsregnskapet fastsatt av kompetent organ

Bekreftet av representant for selskapet: Roar Faugstad
Dato for fastsettelse av årsregnskapet: 05.03.2021

Grunnlag for avgivelse

År 2020: Årsregnskapet er elektronisk innlevert
År 2019: Tall er hentet fra elektronisk innlevert årsregnskap fra 2020

Det er ikke krav til at årsregnskapet m.v. som sendes til Regnskapsregisteret er undertegnet. Kontrollen på at dette er utført ligger hos revisor/enhetens øverste organ. Sikkerheten ivaretas ved at innsender har rolle/rettighet for innsending av årsregnskapet via Altinn, og ved at det bekreftes at årsregnskapet er fastsatt av kompetent organ.

Brønnøysundregistrene, 25.03.2022



Resultatregnskap

Beløp i: NOK	Note	2020	2019
RESULTATREGNSKAP			
Inntekter			
Salgsinntekt		1 105 522	163 778
Sum inntekter		1 105 522	163 778
Kostnader			
Lønnskostnad	1, 2, 3, 4	569 934	107 440
Annen driftskostnad	5	58 666	52 189
Sum kostnader		628 600	159 629
Driftsresultat		476 923	4 149
Finansinntekter og finanskostnader			
Annen renteinntekt		39	135
Sum finansinntekter		39	135
Annen rentekostnad		69	
Sum finanskostnader		69	
Netto finans		-30	135
Ordinært resultat før skattekostnad	9	476 892	4 284
Skattekostnad på ordinært resultat	8	57 610	
Ordinært resultat etter skattekostnad		419 282	4 284
Årsresultat		419 282	4 284
Overføringer og disponeringer			
Ordinært utbytte		300 000	
Annen egenkapital		119 282	4 284
Sum overføringer og disponeringer		419 282	4 284



Balanse

Beløp i: NOK	Note	2020	2019
BALANSE - EIENDELER			
Anleggsmidler			
Immaterielle eiendeler			
Sum anleggsmidler		0	0
Omløpsmidler			
Varer			
Fordringer			
Kundefordringer	6	156 161	176 399
Andre fordringer		3 378	2 265
Sum fordringer		159 539	178 664
Bankinnskudd, kontanter og lignende			
Bankinnskudd, kontanter og lignende	7	666 890	204 748
Sum bankinnskudd, kontanter og lignende		666 890	204 748
Sum omløpsmidler		826 429	383 412
SUM EIENDELER		826 429	383 412
BALANSE - EGENKAPITAL OG GJELD			
Egenkapital			
Innskutt egenkapital			
Aksjekapital (30 aksjer à kr 1 000,00)	10, 11	30 000	30 000
Sum innskutt egenkapital		30 000	30 000
Opptjent egenkapital			
Annen egenkapital	11	302 493	183 211
Sum opptjent egenkapital		302 493	183 211
Sum egenkapital	11	332 493	213 211



Balanse

Beløp i: NOK	Note	2020	2019
Sum langsiktig gjeld		0	0
Kortsiktig gjeld			
Leverandørgjeld		2 339	1 988
Betalbar skatt	8	57 610	
Skyldige offentlige avgifter		70 962	73 430
Utbytte		300 000	
Annen kortsiktig gjeld		63 025	94 784
Sum kortsiktig gjeld		493 936	170 201
Sum gjeld		493 936	170 201
SUM EGENKAPITAL OG GJELD		826 429	383 412



Brønnøysundregistrene

ÅRSREGNSKAP FOR REGNSKAPSÅRET 2020 - GENERELL INFORMASJON

Journalnummer: 2021 144097

Enheten

Organisasjonsnummer: 915 153 674
Organisasjonsform: Aksjeselskap
Foretaksnavn: TELECON AS
Forretningsadresse: Kjelåne 2
5264 GARNES

Regnskapsår

Årsregnskapets periode: 01.01.2020 - 31.12.2020

Konsern

Morselskap i konsern: Nei

Regnskapsregler

Regler for små foretak benyttet: Ja
Benyttet ved utarbeidelsen av
årsregnskapet til selskapet: Regnskapslovens alminnelige regler

Årsregnskapet fastsatt av kompetent organ

Bekreftet av representant for selskapet: Roar Faugstad
Dato for fastsettelse av årsregnskapet: 05.03.2021

Revisjon

Selskapet har besluttet at årsregnskapet
ikke skal revideres: Ja
Årsregnskapet er utarbeidet av ekstern
autorisert regnskapsfører: Ja
Ekstern autorisert regnskapsfører har i
løpet av regnskapsåret bistått ved den
løpende regnskapsføringen eller utført
andre tjenester for selskapet enn å
utarbeide årsregnskapet: Ja

Grunnlag for avgivelse

År 2020: Årsregnskap er elektronisk innlevert.
År 2019: Tall er hentet fra elektronisk innlevert årsregnskap fra 2020.

Det er ikke krav til at årsregnskapet m.v. som sendes til Regnskapsregisteret er undertegnet. Kontrollen på at dette er utført ligger hos revisor/enhetens øverste organ. Sikkerheten ivaretas ved at innsender har rolle/rettighet for innsending av årsregnskapet via Altinn, og ved at det bekreftes at årsregnskapet er fastsatt av kompetent organ.

Brønnøysundregistrene, 11.03.2021

Brønnøysundregistrene

Postadresse: Postboks 900, 8910 Brønnøysund
Telefoner: Opplysningstelefonen 75 00 75 00 Administrasjonen 75 00 75 09 Telefaks 75 00 75 05
E-post: fimapost@brreg.no Internett: www.brreg.no
Organisasjonsnummer: 974 760 673



Organisasjonsnr: 915 153 674
TELECON AS

RESULTATREGNSKAP

Beløp i: NOK	Note	2020	2019
RESULTATREGNSKAP			
Inntekter			
Salgsinntekt		1 105 522	163 778
Sum inntekter		1 105 522	163 778
Kostnader			
Lønnskostnad	1, 2, 3,	569 934	107 440
Annen driftskostnad	5	58 666	52 189
Sum kostnader		628 600	159 629
Driftsresultat		476 923	4 149
Finansinntekter og finanskostnader			
Annen renteinntekt		39	135
Sum finansinntekter		39	135
Annen rentekostnad		69	
Sum finanskostnader		69	
Netto finans		-30	135
Ordinært resultat før skattekostnad	9	476 892	4 284
Skattekostnad på ordinært resultat	8	57 610	
Ordinært resultat etter skattekostnad		419 282	4 284
Årsresultat		419 282	4 284
Overføringer og disponeringer			
Ordinært utbytte		300 000	
Annen egenkapital		119 282	4 284
Sum overføringer og disponeringer		419 282	4 284



Organisasjonsnr: 915 153 674
TELECON AS

BALANSE

Beløp i: NOK	Note	2020	2019
BALANSE - EIENDELER			
Anleggsmidler			
Immaterielle eiendeler			
Sum anleggsmidler		0	0
Omløpsmidler			
Varer			
Fordringer			
Kundefordringer	6	156 161	176 399
Andre fordringer		3 378	2 265
Sum fordringer		159 539	178 664
Bankinnskudd, kontanter og lignende			
Bankinnskudd, kontanter og lignende	7	666 890	204 748
Sum bankinnskudd, kontanter og lignende		666 890	204 748
Sum omløpsmidler		826 429	383 412
SUM EIENDELER		826 429	383 412
BALANSE - EGENKAPITAL OG GJELD			
Egenkapital			
Innskutt egenkapital			
Aksjekapital (30 aksjer à kr 1 000,00)	10, 11	30 000	30 000
Sum innskutt egenkapital		30 000	30 000
Opptjent egenkapital			
Annen egenkapital	11	302 493	183 211
Sum opptjent egenkapital		302 493	183 211
Sum egenkapital	11	332 493	213 211
Sum langsiktig gjeld		0	0
Kortsiktig gjeld			
Leverandørgjeld		2 339	1 988
Betalbar skatt	8	57 610	
Skyldige offentlige avgifter		70 962	73 430
Utbytte		300 000	



Annen kortsiktig gjeld	63 025	94 784
Sum kortsiktig gjeld	493 936	170 201
Sum gjeld	493 936	170 201
SUM EGENKAPITAL OG GJELD	826 429	383 412



Organisasjonnr: 915 153 674
TELECON AS

NOTEOPPLYSNINGER - SELSKAP - alle poster oppgitt i hele tall

Note

Regnskapsprinsipper
Se filvedlegg.

Note
Er det usikkerhet om fortsatt drift?: Nei

Note 10

Antall aksjer og aksjeeiere

<u>Aksjeklasse</u>	<u>Ant. aksjer</u>	<u>Pålydende</u>	<u>Bokført verdi</u>
A-aksjer	30.00	1000.00	30000.00
<u>Aksjeeiere - fritekst</u>	<u>Antall</u>	<u>Eierandel</u>	<u>Aksjeklasse</u>
Roar Faugstad (Daglig leder, Styreleder)	30.00	100.00%	A-aksjer
<u>Sum</u>	<u>Sum antall</u>	<u>Sum eierandel</u>	
	30.00	100.00%	

Note 1

Lønn og ytelser

<u>Lønn</u>	<u>Årets</u>	<u>Fjorårets</u>
	502920.00	93620.00
<u>Arbeidsgiveravgift</u>	<u>Årets</u>	<u>Fjorårets</u>
	66173.00	13820.00
<u>Andre ytelser</u>	<u>Årets</u>	<u>Fjorårets</u>
	841.00	
<u>Sum lønnskostnader</u>	<u>Årets</u>	<u>Fjorårets</u>
	569934.00	107440.00

Note 3

Ytelser til ledende personer



Ytelser til daglig leder

Ytelser	Lønn	Pensj.forpl.	Andre godtgj.
	533596.00		4392.00

Note
3

Ytelser til andre ledende personer

Note
5

Ytelser til revisjon

Note
1

Antall årsverk i regnskapsåret

Virksomheten har hatt følgende antall årsverk:
1.00

Note
2

Obligatorisk tjenestepensjon

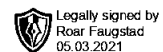
Er virksomheten pliktig til å ha tjenestepensjonsordning etter lov:
Nei

Oppfyller pensjonsordning lovkravene: Nei

Note
4

Lån og sikkerhetsstillelse til ledende personer og aksjeeiere

Er det gitt lån eller sikkerhetsstillelse til ledende personer: Nei



Årsregnskap for 2020

**TELECON AS
5264 GARNES**

Innhold

Resultatregnskap

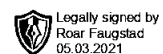
Balanse

Noter



Resultatregnskap for 2020
TELECON AS

	Note	2020	2019
Salgsinntekt		1 105 522	163 778
Sum driftsinntekter		1 105 522	163 778
Lønnskostnad	1, 2, 3, 4	(569 934)	(107 440)
Annen driftskostnad	5	(58 666)	(52 189)
Sum driftskostnader		(628 600)	(159 629)
Driftsresultat		476 923	4 149
Annen renteinntekt		39	135
Sum finansinntekter		39	135
Annen rentekostnad		(69)	0
Sum finanskostnader		(69)	0
Netto finans		(30)	135
Ordinært resultat før skattekostnad	9	476 892	4 284
Skattekostnad på ordinært resultat	8	(57 610)	0
Ordinært resultat		419 282	4 284
Arsresultat		419 282	4 284
Overføringer			
Utbytte		300 000	0
Annen egenkapital		119 282	4 284
Sum		419 282	4 284



Balanse pr. 31. desember 2020
TELECON AS

	Note	2020	2019
EIENDELER			
Omløpsmidler			
Fordringer			
Kundefordringer	6	156 161	176 399
Andre fordringer		3 378	2 265
Sum fordringer		159 539	178 664
Bankinnskudd, kontanter og lignende	7	666 890	204 748
Sum bankinnskudd, kontanter og lignende		666 890	204 748
Sum omløpsmidler		826 429	383 412
Sum eiendeler		826 429	383 412

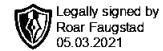


Balanse pr. 31. desember 2020 TELECON AS

	Note	2020	2019
EGENKAPITAL OG GJELD			
Egenkapital			
Innskutt egenkapital			
Aksjekapital (30 aksjer à kr 1 000,00)	10, 11	30 000	30 000
Sum innskutt egenkapital		30 000	30 000
Opptjent egenkapital			
Annen egenkapital	11	302 493	183 211
Sum opptjent egenkapital		302 493	183 211
Sum egenkapital	11	332 493	213 211
Gjeld			
Kortsiktig gjeld			
Leverandørgjeld		2 339	1 988
Betalbar skatt	8	57 610	0
Skyldige offentlige avgifter		70 962	73 430
Utbytte		300 000	0
Annen kortsiktig gjeld		63 025	94 784
Sum kortsiktig gjeld		493 936	170 201
Sum gjeld		493 936	170 201
Sum egenkapital og gjeld		826 429	383 412

I styret for Telecon AS
Games, _____

Roar Faugstad
Styrets leder / Daglig leder



Noter 2020 TELECON AS

Regnskapsprinsipper

Årsregnskapet er satt opp i samsvar med regnskapsloven og god regnskapsskikk for små foretak.

Salgsinntekter

Inntektsføring ved salg av varer skjer på leveringstidspunktet. Tjenester inntektsføres etter hvert som de leveres.

Klassifisering og vurdering av balanseposter

Omløpsmidler og kortsiktig gjeld omfatter poster som knytter seg til varekretsløpet. For andre poster enn kundefordringer omfattes poster som forfaller til betaling innen ett år etter transaksjonsdagen. Anleggsmidler er eiendeler bestemt til varig eie og bruk. Langsiktig gjeld er gjeld som forfaller senere enn ett år etter transaksjonsdagen.

Omløpsmidler vurderes til laveste av anskaffelseskost og virkelig verdi. Kortsiktig gjeld balanseføres til nominelt beløp på etableringstidspunktet.

Anleggsmidler vurderes til anskaffelseskost. Varige anleggsmidler avskrives etter en fornuftig avskrivningsplan. Anleggsmidlene nedskrives til virkelig verdi ved verdifall som ikke forventes å være forbigående. Langsiktig gjeld med unntak av andre avsetninger balanseføres til nominelt beløp på etableringstidspunktet.

Fordringer

Kundefordringer og andre fordringer er oppført i balansen til pålydende etter fradrag for avsetning til forventet tap. Avsetning til tap gjøres på grunnlag av individuelle vurderinger av de enkelte fordringene. I tillegg gjøres det for øvrige kundefordringer en uspesifisert avsetning for å dekke antatt tap.

Skatt

Skattekostnaden i resultatregnskapet omfatter både periodens betalbare skatt og endring i utsatt skatt. Utsatt skatt er beregnet med 22% på grunnlag av de midlertidige forskjeller som eksisterer mellom regnskapsmessige og skattemessige verdier, samt ligningsmessig underskudd til fremføring ved utgangen av regnskapsåret. Skatteøkende og skattereduserende midlertidige forskjeller som reverserer eller kan reversere i samme periode er utlignet og skattevirkningen er beregnet på nettogrunnlaget.

Selskapet har ikke endret regnskapsprinsipp fra 2019 til 2020.

Note 1 - Lønnskostnader etc

	2020	2019
Lønn	502 920	93 620
Arbeidsgiveravgift	66 173	13 820
Andre relaterte ytelser	841	
Sum	569 934	107 440

Foretaket har sysselsatt 1 årsverk i regnskapsåret.

Note 2 - Obligatorisk tjenstepensjon

Virksomheten er ikke pliktig til å ha tjenstepensjonsordning etter lov om obligatorisk tjenstepensjon.

Note 3 - Ytelser til ledende personer

	Lønn	Pensjonsforpliktelse	Annen godtgjørelse
Ytelser til daglig leder	533 596	0	4 392



Note 4 - Lån og sikkerhetsstillelse til ledende personer

Det er ikke gitt lån eller sikkerhetsstillelse til ledende personer.

Note 5 - Revisjon

Selskapet oppfyller kravene til fravalg revisor, og dette er valgt. Årsregnskapet er utarbeidet av autorisert regnskapsførerselskap.

Note 6 - Kundefordringer

Kundefordringer er vurdert til pålydende, nedskrevet med forventet tap på fordringer. Det er ikke tapsført kundefordringer i løpet av 2020.

	2020	2019
Kundefordringer til pålydende	156 161	176 399
Avsatt til dekning av usikre fordringer		
Netto oppførte kundefordringer	156 161	176 399

Note 7 - Bankinnskudd

I posten for bankinnskudd inngår egen konto for bundne skattetrekksmidler med kr 54 896. Skyldig skattetrekk er kr 20 710.

Note 8 - Skatt

	2020	2019
Ordinært resultat før skattekostnad	476 892	4 284
- Fremførbart underskudd / korreksjonsinntekt	(215 030)	(4 284)
Årets skattegrunnlag	261 862	0
Betalbar inntektsskatt for selskapet basert på 22%	57 610	
Sum	57 610	
Skattekostnad i resultatregnskapet	57 610	0
Betalbar skatt i skattekostnad	57 610	
Betalbar skatt i balansen	57 610	0

Note 9 - Midl. forskjeller - Utsatt skatt/skattefordel

Utsatt skatt/utsatt skattefordel i balansen avsettes på grunnlag av forskjeller mellom regnskapsmessige og skattemessige verdier i henhold til norsk regnskapsstandard for skatt. Midlertidige skatteøkende og skattereduserende forskjeller som kan utlignes er nettopført.

Midlertidige forskjeller knyttet til:	01.01.2020	31.12.2020	Endring
Skattemessig fremførbart underskudd	(215 030)	0	(215 030)
Netto forskjeller	(215 030)	0	(215 030)
Skattereduserende forskjeller som ikke kan utlignes	215 030	0	215 030
Sum midlertidige forskjeller	0	0	0
Utsatt skattefordel 31.12.20. basert på 22%	0	0	0



Note 10 - Aksjekapital og aksjonærer

Aksjeklasse	Antall aksjer	Pålydende	Bokført verdi
A-aksjer	30	1 000,00	30 000,00
Sum	30		30 000,00

Aksjeeier	Antall aksjer	Eierandel	Aksjeklasse
Roar Faugstad (Daglig leder, Styreleder)	30	100,00%	A-aksjer
Totalt antall aksjer	30	100,00%	

Note 11 - Egenkapital

Det er ingen usikkerhet om fortsatt drift og selskapet er ikke påvirket av korona pandemien.

	Aksjekapital	Annen EK	Sum
Egenkapital 01.01.2020	30 000	183 211	213 211
Årets resultat		419 282	419 282
Avsatt utbytte		(300 000)	(300 000)
Egenkapital 31.12.2020	30 000	302 493	332 493