



## ÅRSREGNSKAPET FOR REGNSKAPSÅRET 2020 - GENERELL INFORMASJON

### Enheten

Organisasjonsnummer: 984 057 679  
Organisasjonsform: Aksjeselskap  
Foretaksnavn: ATLE SUNDAL HOLDING AS  
Forretningsadresse: Kanalveien 52C  
5068 BERGEN

### Regnskapsår

Årsregnskapets periode: 01.01.2020 - 31.12.2020

### Konsern

Morselskap i konsern: Nei

### Regnskapsregler

Regler for små foretak benyttet: Ja  
Benyttet ved utarbeidelsen av årsregnskapet til selskapet: Regnskapslovens alminnelige regler

### Årsregnskapet fastsatt av kompetent organ

Bekreftet av representant for selskapet: Atle Sundal  
Dato for fastsettelse av årsregnskapet: 31.08.2021

### Grunnlag for avgivelse

År 2020: Årsregnskapet er elektronisk innlevert  
År 2019: Tall er hentet fra elektronisk innlevert årsregnskap fra 2020

*Det er ikke krav til at årsregnskapet m.v. som sendes til Regnskapsregisteret er undertegnet. Kontrollen på at dette er utført ligger hos revisor/enhetens øverste organ. Sikkerheten ivaretas ved at innsender har rolle/rettighet for innsending av årsregnskapet via Altinn, og ved at det bekreftes at årsregnskapet er fastsatt av kompetent organ.*

Brønnøysundregistrene, 16.08.2022



## Resultatregnskap

Beløp i: NOK	Note	2020	2019
<b>RESULTATREGNSKAP</b>			
<b>Kostnader</b>			
Annen driftskostnad	2	55 360	1 303 947
<b>Sum kostnader</b>		<b>55 360</b>	<b>1 303 947</b>
<b>Driftsresultat</b>		<b>-55 360</b>	<b>-1 303 947</b>
<b>Finansinntekter og finanskostnader</b>			
Annen renteinntekt		90 948	1 153
Reversering nedskrivning fordringer			1 150 819
<b>Sum finansinntekter</b>		<b>90 948</b>	<b>1 151 972</b>
Nedskrivning av finansielle eiendeler		500 000	
Annen rentekostnad		441 911	117 084
Annen finanskostnad			993 000
<b>Sum finanskostnader</b>		<b>941 911</b>	<b>1 110 084</b>
<b>Netto finans</b>		<b>-850 963</b>	<b>41 888</b>
<b>Ordinært resultat før skattekostnad</b>		<b>-906 323</b>	<b>-1 262 059</b>
<b>Ordinært resultat etter skattekostnad</b>		<b>-906 323</b>	<b>-1 262 059</b>
<b>Årsresultat</b>		<b>-906 323</b>	<b>-1 262 059</b>
<b>Overføringer og disponeringer</b>			
Ordinært utbytte	7		3 600 000
Tilleggsutbytte	7		814 000
Udekket tap	7	-800 337	
Overføringer til/fra annen egenkapital	7	-105 986	-5 676 058
<b>Sum overføringer og disponeringer</b>		<b>-906 323</b>	<b>-1 262 058</b>



### Balanse

Beløp i: NOK	Note	2020	2019
<b>BALANSE - EIENDELER</b>			
<b>Anleggsmidler</b>			
<b>Immaterielle eiendeler</b>			
<b>Finansielle anleggsmidler</b>			
Investeringer i tilknyttet selskap	3	31 001	1 001
Lån til tilknyttet selskap og felles kontrollert virksomhet	4	1 737 654	2 279 895
Investeringer i aksjer og andeler	5	3 330 355	3 330 355
Andre fordringer	5	1 000 000	1 000 000
<b>Sum finansielle anleggsmidler</b>		<b>6 099 010</b>	<b>6 611 251</b>
<b>Sum anleggsmidler</b>		<b>6 099 010</b>	<b>6 611 251</b>
<b>Omløpsmidler</b>			
<b>Varer</b>			
<b>Fordringer</b>			
Andre fordringer	2	3 142 352	3 196 734
<b>Sum fordringer</b>		<b>3 142 352</b>	<b>3 196 734</b>
<b>Bankinnskudd, kontanter og lignende</b>			
Bankinnskudd, kontanter og lignende	2,8	263 391	260 806
<b>Sum bankinnskudd, kontanter og lignende</b>		<b>263 391</b>	<b>260 806</b>
<b>Sum omløpsmidler</b>		<b>3 405 743</b>	<b>3 457 540</b>
<b>SUM EIENDELER</b>		<b>9 504 753</b>	<b>10 068 791</b>
<b>BALANSE - EGENKAPITAL OG GJELD</b>			
<b>Egenkapital</b>			
<b>Innskutt egenkapital</b>			
Aksjekapital (1 000 aksjer à kr 100,00)	7	100 000	100 000
<b>Sum innskutt egenkapital</b>		<b>100 000</b>	<b>100 000</b>



## Balanse

<b>Beløp i: NOK</b>	<b>Note</b>	<b>2020</b>	<b>2019</b>
<b>Opptjent egenkapital</b>			
Annen egenkapital	7		105 986
Udekket tap	7	800 337	
<b>Sum opptjent egenkapital</b>		<b>-800 337</b>	<b>105 986</b>
<b>Sum egenkapital</b>		<b>-700 337</b>	<b>205 986</b>
<b>Gjeld</b>			
<b>Langsiktig gjeld</b>			
<b>Annen langsiktig gjeld</b>			
Øvrig langsiktig gjeld	1	1 117 240	1 000 000
<b>Sum annen langsiktig gjeld</b>		<b>1 117 240</b>	<b>1 000 000</b>
<b>Sum langsiktig gjeld</b>		<b>1 117 240</b>	<b>1 000 000</b>
<b>Kortsiktig gjeld</b>			
Utbytte	7		3 600 000
Kortsiktig konserngjeld	3	6 462 747	2 120 327
Annen kortsiktig gjeld		2 625 104	3 142 477
<b>Sum kortsiktig gjeld</b>		<b>9 087 851</b>	<b>8 862 804</b>
<b>Sum gjeld</b>		<b>10 205 091</b>	<b>9 862 804</b>
<b>SUM EGENKAPITAL OG GJELD</b>		<b>9 504 754</b>	<b>10 068 790</b>



## Brønnøysundregistrene

### ÅRSREGNSKAP FOR REGNSKAPSÅRET 2020 - GENERELL INFORMASJON

Journalnummer: 2021 889858

#### Enheten

Organisasjonsnummer: 984 057 679  
Organisasjonsform: Aksjeselskap  
Foretaksnavn: ATLE SUNDAL HOLDING AS  
Forretningsadresse: Kanalveien 52C  
5068 BERGEN

#### Regnskapsår

Årsregnskapets periode: 01.01.2020 - 31.12.2020

#### Konsern

Morselskap i konsern: Nei

#### Regnskapsregler

Regler for små foretak benyttet: Ja  
Benyttet ved utarbeidelsen av  
årsregnskapet til selskapet: Regnskapslovens alminnelige regler

#### Årsregnskapet fastsatt av kompetent organ

Bekreftet av representant for selskapet: Atle Sundal  
Dato for fastsettelse av årsregnskapet: 31.08.2021

#### Revisjon

Ekstern autorisert regnskapsfører har i løpet av regnskapsåret bistått ved den løpende regnskapsføringen eller utført andre tjenester for selskapet enn å utarbeide årsregnskapet: Ja

#### Grunnlag for avgivelse

År 2020: Årsregnskap er elektronisk innlevert.  
År 2019: Tall er hentet fra elektronisk innlevert årsregnskap fra 2020.

*Det er ikke krav til at årsregnskapet m.v. som sendes til Regnskapsregisteret er undertegnet. Kontrollen på at dette er utført ligger hos revisor/enhetens øverste organ. Sikkerheten ivaretas ved at innsender har rolle/rettighet for innsending av årsregnskapet via Altinn, og ved at det bekreftes at årsregnskapet er fastsatt av kompetent organ.*

Brønnøysundregistrene, 01.11.2021



Organisasjonsnr: 984 057 679  
ATLE SUNDAL HOLDING AS

## RESULTATREGNSKAP

<b>Beløp i: NOK</b>	<b>Note</b>	<b>2020</b>	<b>2019</b>
<b>RESULTATREGNSKAP</b>			
<b>Kostnader</b>			
Annen driftskostnad	2	55 360	1 303 947
<b>Sum kostnader</b>		<b>55 360</b>	<b>1 303 947</b>
<b>Driftsresultat</b>		<b>-55 360</b>	<b>-1 303 947</b>
<b>Finansinntekter og finanskostnader</b>			
Annen renteinntekt		90 948	1 153
Reversering nedskrivning fordringer			1 150 819
<b>Sum finansinntekter</b>		<b>90 948</b>	<b>1 151 972</b>
Nedskrivning av finansielle eiendeler		500 000	
Annen rentekostnad		441 911	117 084
Annen finanskostnad			993 000
<b>Sum finanskostnader</b>		<b>941 911</b>	<b>1 110 084</b>
<b>Netto finans</b>		<b>-850 963</b>	<b>41 888</b>
<b>Ordinært resultat før skattekostnad</b>		<b>-906 323</b>	<b>-1 262 059</b>
<b>Ordinært resultat etter skattekostnad</b>		<b>-906 323</b>	<b>-1 262 059</b>
<b>Årsresultat</b>		<b>-906 323</b>	<b>-1 262 059</b>
<b>Overføringer og disponeringer</b>			
Ordinært utbytte	7		3 600 000
Tilleggsutbytte	7		814 000
Udekket tap	7	-800 337	
Overføringer til/fra annen egenkapital	7	-105 986	-5 676 058
<b>Sum overføringer og disponeringer</b>		<b>-906 323</b>	<b>-1 262 058</b>



Organisasjonsnr: 984 057 679  
ATLE SUNDAL HOLDING AS

## BALANSE

**Beløp i: NOK** **Note** **2020** **2019**

### BALANSE - EIENDELER

#### Anleggsmidler

##### Immaterielle eiendeler

##### Finansielle anleggsmidler

Investeringer i tilknyttet selskap	3	31 001	1 001
Lån til tilknyttet selskap og felles kontrollert virksomhet	4	1 737 654	2 279 895
Investeringer i aksjer og andeler	5	3 330 355	3 330 355
Andre fordringer	5	1 000 000	1 000 000
<b>Sum finansielle anleggsmidler</b>		<b>6 099 010</b>	<b>6 611 251</b>
<b>Sum anleggsmidler</b>		<b>6 099 010</b>	<b>6 611 251</b>

#### Omløpsmidler

##### Varer

##### Fordringer

Andre fordringer	2	3 142 352	3 196 734
<b>Sum fordringer</b>		<b>3 142 352</b>	<b>3 196 734</b>

##### Bankinnskudd, kontanter og lignende

Bankinnskudd, kontanter og lignende	2,8	263 391	260 806
<b>Sum bankinnskudd, kontanter og lignende</b>		<b>263 391</b>	<b>260 806</b>

**Sum omløpsmidler** **3 405 743** **3 457 540**

**SUM EIENDELER** **9 504 753** **10 068 791**

### BALANSE - EGENKAPITAL OG GJELD

#### Egenkapital

##### Innskutt egenkapital

Aksjekapital (1 000 aksjer à kr 100,00)	7	100 000	100 000
<b>Sum innskutt egenkapital</b>		<b>100 000</b>	<b>100 000</b>

##### Opptjent egenkapital

Annen egenkapital	7		105 986
Udekket tap	7	800 337	



Sum opptjent egenkapital		-800 337	105 986
Sum egenkapital		-700 337	205 986
<b>Gjeld</b>			
Langsiktig gjeld			
Annen langsiktig gjeld			
Øvrig langsiktig gjeld	1	1 117 240	1 000 000
Sum annen langsiktig gjeld		1 117 240	1 000 000
Sum langsiktig gjeld		1 117 240	1 000 000
<b>Kortsiktig gjeld</b>			
Utbytte	7		3 600 000
Kortsiktig konserngjeld	3	6 462 747	2 120 327
Annen kortsiktig gjeld		2 625 104	3 142 477
Sum kortsiktig gjeld		9 087 851	8 862 804
Sum gjeld		10 205 091	9 862 804
<b>SUM EGENKAPITAL OG GJELD</b>		<b>9 504 754</b>	<b>10 068 790</b>



Organisasjonsnr: 984 057 679  
ATLE SUNDAL HOLDING AS

NOTEOPPLYSNINGER - SELSKAP - alle poster oppgitt i hele tall

**Note**

**Regnskapsprinsipper**  
Se filvedlegg.

**Note**

**Antall aksjer og aksjeeiere**

<u>Aksjeklasse</u>	<u>Ant. aksjer</u>	<u>Pålydende</u>	<u>Bokført verdi</u>
Ordinære aksjer	1000.00	100.00	100000.00
<u>Aksjeeiere - fritekst</u>	<u>Antall</u>	<u>Eierandel</u>	<u>Aksjeklasse</u>
Atle Sundal	400.00	40.00%	Ordinære aksjer
Andreas Heidemann Sundal	300.00	30.00%	Ordinære aksjer
Mathias Heidemann Sundal	300.00	30.00%	Ordinære aksjer
<u>Sum</u>	<u>Sum antall</u>	<u>Sum eierandel</u>	
	1000.00	100.00%	

**Note**

**Ytelser til revisjon**

<u>Revisjon</u>	<u>Årets</u>	<u>Fjorårets</u>
	29844.00	31188.00
<u>Sum godtgjørelse til revisor</u>	<u>Årets</u>	<u>Fjorårets</u>
	29844.00	31188.00

**Note**

**Antall årsverk i regnskapsåret**

Virksomheten har hatt følgende antall årsverk:  
0.00




**Atle Sundal Holding AS**

**Årsregnskap 2020**



**Atle Sundal Holding AS**  
Årsregnskap 2020



Årsregnskapet består av følgende deler

- \* *Resultatregnskap*
- \* *Balanse*
- \* *Noter*

Årsregnskapet, som er utarbeidet av selskapets styre og ledelse, må leses i sammenheng med revisjonsberetningen. Når faktiske tall ikke er tilgjengelige/sikre på tidspunkt for regnskapsavleggelsen, tilsier god regnskapsskikk at ledelsen beregner et best mulig estimat for bruk i årsregnskapet. Det kan fremkomme avvik mellom estimerte og faktiske tall.

Årsregnskapet er utarbeidet i samsvar med regnskapsloven.



**Resultatregnskap for 2020**  
**ATLE SUNDAL HOLDING AS**

	Note	2020	2019
<b>Sum driftsinntekter</b>		<u>0</u>	<u>0</u>
Annen driftskostnad	2	(55 360)	(1 303 947)
<b>Sum driftskostnader</b>		<u>(55 360)</u>	<u>(1 303 947)</u>
<b>Driftsresultat</b>		<u>(55 360)</u>	<u>(1 303 947)</u>
Annen renteinntekt		90 948	1 153
Reversering nedskrivning fordringer		0	1 150 819
<b>Sum finansinntekter</b>		<u>90 948</u>	<u>1 151 972</u>
Nedskrivning av finansielle eiendeler		(500 000)	0
Annen rentekostnad		(441 911)	(117 084)
Annen finanskostnad		0	(993 000)
<b>Sum finanskostnader</b>		<u>(941 911)</u>	<u>(1 110 084)</u>
<b>Netto finans</b>		<u>(850 963)</u>	<u>41 888</u>
<b>Ordinært resultat før skattekostnad</b>		<u>(906 323)</u>	<u>(1 262 058)</u>
<b>Ordinært resultat</b>		<u>(906 323)</u>	<u>(1 262 058)</u>
<b>Årsresultat</b>		<u>(906 323)</u>	<u>(1 262 058)</u>
<b>Overføringer</b>			
Utbytte	7	0	3 600 000
Tilleggsutbytte	7	0	814 000
Udekket tap	7	(800 337)	0
Overføringer til/fra annen egenkapital	7	(105 986)	(5 676 058)
<b>Sum overføringer og disponeringer</b>		<u>(906 323)</u>	<u>(1 262 058)</u>




**Balanse pr. 31. desember 2020**  
**ATLE SUNDAL HOLDING AS**

	Note	2020	2019
<b>EIENDELER</b>			
<b>Anleggsmidler</b>			
<b>Finansielle anleggsmidler</b>			
Investeringer i tilknyttet selskap	3	31 001	1 001
Lån til tilknyttet selskap og felles kontrollert virksomhet	4	1 737 654	2 279 895
Investeringer i aksjer og andeler	5	3 330 355	3 330 355
Andre fordringer	5	1 000 000	1 000 000
<b>Sum finansielle anleggsmidler</b>		<b>6 099 010</b>	<b>6 611 251</b>
<b>Sum anleggsmidler</b>		<b>6 099 010</b>	<b>6 611 251</b>
<b>Omløpsmidler</b>			
<b>Fordringer</b>			
Andre fordringer	2	3 142 352	3 196 734
<b>Sum fordringer</b>		<b>3 142 352</b>	<b>3 196 734</b>
Bankinnskudd, kontanter og lignende	2,8	263 391	260 806
<b>Sum bankinnskudd, kontanter og lignende</b>		<b>263 391</b>	<b>260 806</b>
<b>Sum omløpsmidler</b>		<b>3 405 743</b>	<b>3 457 539</b>
<b>Sum eiendeler</b>		<b>9 504 753</b>	<b>10 068 790</b>




**Balanse pr. 31. desember 2020**  
**ATLE SUNDAL HOLDING AS**

	Note	2020	2019
<b>EGENKAPITAL OG GJELD</b>			
<b>Egenkapital</b>			
<b>Innskutt egenkapital</b>			
Aksjekapital (1 000 aksjer à kr 100,00)	7	100 000	100 000
<b>Sum innskutt egenkapital</b>		<b>100 000</b>	<b>100 000</b>
<b>Opptjent egenkapital</b>			
Annen egenkapital	7	0	105 986
Udekket tap	7	(800 337)	0
<b>Sum opptjent egenkapital</b>		<b>(800 337)</b>	<b>105 986</b>
<b>Sum egenkapital</b>		<b>(700 337)</b>	<b>205 986</b>
<b>Gjeld</b>			
<b>Annen langsiktig gjeld</b>			
Øvrig langsiktig gjeld	1	1 117 240	1 000 000
<b>Sum annen langsiktig gjeld</b>		<b>1 117 240</b>	<b>1 000 000</b>
<b>Sum langsiktig gjeld</b>		<b>1 117 240</b>	<b>1 000 000</b>
<b>Kortsiktig gjeld</b>			
Kortsiktig konserngjeld	3	6 462 747	2 120 327
Utbytte	7	0	3 600 000
Annen kortsiktig gjeld		2 625 104	3 142 477
<b>Sum kortsiktig gjeld</b>		<b>9 087 850</b>	<b>8 862 804</b>
<b>Sum gjeld</b>		<b>10 205 090</b>	<b>9 862 804</b>
<b>Sum egenkapital og gjeld</b>		<b>9 504 753</b>	<b>10 068 790</b>

  
Atle Sundal  
Styrets leder / Daglig leder

31.12.2020  
Bergen, 31. august 2021

  
Andreas Heidemann Sundal  
Styremedlem



## Atle Sundal Holding AS

Årsregnskap 2020

### Noter

#### Note 1 Regnskapsprinsipper

Årsregnskapet består av resultatregnskap, balanse og noteopplysninger og er avlagt i samsvar med aksjelov, regnskapslov og god regnskapsskikk i Norge for små foretak. Årsregnskapet er basert på de grunnleggende prinsipper og klassifiseringen av eiendeler og gjeld følger regnskapslovens definisjoner. Ved anvendelse av regnskapsprinsipper og presentasjon av transaksjoner og andre forhold, legges det vekt på økonomiske realiteter, ikke bare juridisk form. Betingede tap som er sannsynlige og kvantifiserbare, kostnadsføres. Det er ingen endrede regnskapsprinsipper.

#### Inntektsførings

Inntekt fra investeringer tas til inntekt i det året utbytter avsettes/utdelinger foretas.

#### Fordringer

Fordringer er oppført til pålydende med avsetning for forventet tap

#### Utsatt skatt og skattekostnad

Utsatt skatt beregnes i tråd med regnskapsstandard for resultatskatt. Utsatt skatt/skattefordel er beregnet med 22% av midlertidige forskjeller mellom skattemessige og regnskapsmessige verdier. Utsatt skatt balanseføres ikke i henhold til GRS for små foretak

#### Investeringer i datterselskaper og tilknyttet selskap

Investering i aksjer og andeler er vurdert til laveste verdis prinsipp av kost og virkelig verdi. Aksjene klassifisert som langsiktig finansiell eiendel. Utbytter innteksføres som finansinntekt

#### Endring av prinsipp/feil i tidligere års regnskap 2019

Investeringene i Scout Gaming Group AB var ført opp i balansen til virkelige verdi da selskapet var børsnotert i Sverige. Da investeringen ikke er kortsiktig og inngår i en handelsportefølje kan ikke dette prinsippet anvendes. Feilen er korrigeret i 2020 med virkning 01.01 mot egenkapitalen. Justeringen utgjør kr 44 337 652. Sammenligningstallene er ikke omarbeidet i hht til unntaksreglene for små foretak i regnskaploven §6-6. 2 ledd.

#### Note 2 Lønnskostnader / Antall ansatte / Godtgjørelser

Det er ingen ansatte i selskapet, og det har således ikke vært lønnsutbetalinger i året. Selskapet har heller ikke plikt å ha pensjon som oppfyller kravene til lov om obligatorisk tjenstepensjon.

Det er ikke betalt honorar til styret.

Kostnadsført honorar til revisor utgjør kr 10 000 for 2020 for revisjon og kr 14 500 i annen bistand

Beløpene er eks mva.

Selskapet har ikke bundne midler i bank pr. 31.12

#### Note 3 Investeringer i tilknyttet selskap

Selskap	Forretningskontor	Eierandel	Resultat	Egenkapital	
Sundal Eiendom AS	Bergen	50 %	-3 342	51 088	*)
Sundal Prosjekt AS	Bergen	50 %	7 553 294	9 480 456	
Grimstadneset Prosjekt AS	Bergen	25 %	-958 216	-2 174 885 *)	

\*) Årsregnskapet 2019

Aksjene er nedskrevet med kr 164 499 til kr 1 pr 31.12



## Atle Sundal Holding AS

### Årsregnskap 2020

#### Note 4 - Mellomværende med tilknyttede selskap

	2020	2019
Langsiktig fordring pålydende	2 425 254	2 467 495
RM nedskrivning	687 600	187 600
Bokført	1 737 654	2 279 895

Mellomværende er ikke renteberegnet

	2020	2019
Kortsiktig gjeld tilknyttet selskap	6 462 747	2 120 327

Det er beløst renter på kr 262 000 i renter på lån i 2020

#### Note 5 - Investering i aksjer og andeler - Markedsbaserte aksjer

	Bokført verdi	Markedsverdi 31.12	Merverdi
Scout Gaming Group AB	2 959 565	79 381 772	76 422 207

Aksjene er bokført til kostpris.

#### Note 6 Årets skattekostnad

Årets skattekostnad fremkommer slik:

	2020	2019
Betalbar skatt på årets resultat	0	0
Endring i utsatt skatt	0	0
Årets totale skattekostnad	0	0
Ordinært resultat før skatt	-906 323	-1 262 058
Permanente forskjeller	500 000	-157 819
Endring midlertidige forskjeller	0	0
Grunnlag for betalbar skatt	-406 323	-1 419 877
Betalbar skatt på årets resultat	0	0

#### Spesifikasjon av grunnlag for utsatt skatt

Anleggsmidler		
GT Konto		
Underskudd til fremføring	3 696 687	3 290 544
Grunnlag utsatt skatt	3 696 687	3 290 544
Utsatt skatt	813 271	723 920
Skattesats	22 %	22 %

Utsatt skattefordel balanseføres ikke i henhold til GRS for små foretak.

1



## Atle Sundal Holding AS

### Årsregnskap 2020

#### Note 7 Egenkapital og aksjonærer, fortsatt drift

	Aksjekapital	Annen EK	Sum
Egenkapital 01.01	100 000	105 985	205 986
Årets resultat		-906 324	-906 324
<b>Egenkapital 31.12</b>	<b>100 000</b>	<b>-800 339</b>	<b>-700 337</b>

Aksjeklasser	Antall aksjer	Eierandel	Stemmeandel
Aksjer	1 000	100 %	100 %

#### Eierstruktur

Atle Sundal, Styreleder	400	40 %	40 %
Andreas Sundal, styremedlem	300	30 %	30 %
Mathias Sundal	300	30 %	30 %

#### Fortsatt drift

Selskapets bokførte egenkapital er tapt. Selskapet har investering i tilknyttet selskap Sundal Prosjekt AS som er bokført til kr 1 000. Egenkapitalen i selskapet er kr 9 480 000 pr 31.12.2020

Selskapet har også investering i Scout Gaming Group AB med bokført verdi på kr 2 959 565 Børskursen pr 31.12.2020 viste en verdi på aksjene på kr 78 381 772.

Det foreligger store merverdier i disse investeringene som overstiger den tapte egenkapitalen Styret mener derfor det er korrekt å legge fortsatt drift til grunn og styret bekrefter dette.

#### Note 8 Garantier

	2020
Garantier pr 31.12	968 384
Bokførte eiendeler stillet som pant	263 391



Til generalforsamlingen i ATLE SUNDAL HOLDING AS

## Uavhengig revisors beretning 2020

### Uttalelse om revisjonen av årsregnskapet

#### **Konklusjon**

Vi har revidert ATLE SUNDAL HOLDING AS årsregnskap som viser et underskudd på kr 906 323. Årsregnskapet består av balanse per 31. desember 2020 og resultatregnskap for regnskapsåret avsluttet per denne datoen og noter til årsregnskapet, herunder et sammendrag av viktige regnskapsprinsipper.

Etter vår mening er det medfølgende årsregnskapet avgitt i samsvar med lov og forskrifter og gir et rettviseende bilde av selskapets finansielle stilling per 31. desember 2020 og av dets resultater for regnskapsåret avsluttet per denne datoen i samsvar med regnskapslovens regler og god regnskapsskikk i Norge.

#### **Grunnlag for konklusjonen**

Vi har gjennomført revisjonen i samsvar med lov, forskrift og god revisjonsskikk i Norge, herunder de internasjonale revisjonsstandardene (ISA-ene). Våre oppgaver og plikter i henhold til disse standardene er beskrevet i Revisors oppgaver og plikter ved revisjon av årsregnskapet. Vi er uavhengige av selskapet slik det kreves i lov og forskrift, og har overholdt våre øvrige etiske forpliktelser i samsvar med disse kravene. Etter vår oppfatning er innhentet revisjonsbevis tilstrekkelig og hensiktsmessig som grunnlag for vår konklusjon.

#### **Styrets ansvar for årsregnskapet**

Styret er ansvarlig for å utarbeide årsregnskapet i samsvar med lov og forskrifter, herunder for at det gir et rettviseende bilde i samsvar med regnskapslovens regler og god regnskapsskikk i Norge. Styret er også ansvarlig for slik intern kontroll som den finner nødvendig for å kunne utarbeide et årsregnskap som ikke inneholder vesentlig feilinformasjon, verken som følge av misligheter eller utilsiktede feil.

Ved utarbeidelsen av årsregnskapet må ledelsen ta standpunkt til selskapets evne til fortsatt drift og opplyse om forhold av betydning for fortsatt drift. Forutsetningen om fortsatt drift skal legges til grunn for årsregnskapet så lenge det ikke er sannsynlig at virksomheten vil bli avvirket.

#### **Revisors oppgaver og plikter ved revisjonen av årsregnskapet**

Vårt mål er å oppnå betryggende sikkerhet for at årsregnskapet som helhet ikke inneholder vesentlig feilinformasjon, verken som følge av misligheter eller utilsiktede feil, og å avgi en revisjonsberetning som inneholder vår konklusjon. Betryggende sikkerhet er en høy grad av sikkerhet, men ingen garanti for at en revisjon utført i samsvar med lov, forskrift og god revisjonsskikk i Norge, herunder ISA-ene, alltid vil avdekke vesentlig feilinformasjon som eksisterer.



Feilinformasjon kan oppstå som følge av misligheter eller utilsiktede feil. Feilinformasjon blir vurdert som vesentlig dersom den enkeltvis eller samlet med rimelighet kan forventes å påvirke økonomiske beslutninger som brukerne foretar basert på årsregnskapet.

Det henvises til <https://revisorforeningen.no/revisjonsberetninger> som inneholder en beskrivelse av revisors oppgaver og plikter.

### Uttalelse om øvrige lovmessige krav

#### **Konklusjon om registrering og dokumentasjon**

Basert på vår revisjon av årsregnskapet som beskrevet ovenfor, og kontrollhandlinger vi har funnet nødvendig i henhold til internasjonal standard for attestasjonsoppdrag (ISAE) 3000 «Attestasjonsoppdrag som ikke er revisjon eller forenklet revisorkontroll av historisk finansiell informasjon», mener vi at ledelsen har oppfylt sin plikt til å sørge for ordentlig og oversiktlig registrering og dokumentasjon av selskapets regnskapsopplysninger i samsvar med lov og god bokføringsskikk i Norge.

#### **Andre forhold**

Selskapet har gitt lån til aksjonærer og nærstående selskap til aksjonær. Lånene er i strid med aksjeloven § 8-7 da selskapet ikke har fri egenkapital og det ikke er stillet betryggende sikkerhet for lånet. Dette forholdet kan etter vår mening medføre erstatningsansvar for styret

Bergen, 31. august 2021  
Areto Revisjon AS

Frode Sekkingstad  
statsautorisert revisor