



## ÅRSREGNSKAPET FOR REGNSKAPSÅRET 2019 - GENERELL INFORMASJON

### Enheten

Organisasjonsnummer: 936 678 254  
Organisasjonsform: Aksjeselskap  
Foretaksnavn: HOLMENS AS  
Forretningsadresse: Slettestrandveien 15  
4032 STAVANGER

### Regnskapsår

Årsregnskapets periode: 01.01.2019 - 31.12.2019

### Konsern

Morselskap i konsern: Nei

### Regnskapsregler

Regler for små foretak benyttet: Nei  
Benyttet ved utarbeidelsen av årsregnskapet til selskapet: Regnskapslovens alminnelige regler

### Årsregnskapet fastsatt av kompetent organ

Bekreftet av representant for selskapet: Øyvind Hegelstad  
Dato for fastsettelse av årsregnskapet: 15.06.2020

### Grunnlag for avgivelse

År 2019: Årsregnskapet er elektronisk innlevert  
År 2018: Tall er hentet fra elektronisk innlevert årsregnskap fra 2019

*Det er ikke krav til at årsregnskapet m.v. som sendes til Regnskapsregisteret er undertegnet. Kontrollen på at dette er utført ligger hos revisor/enhetens øverste organ. Sikkerheten ivaretas ved at innsender har rolle/rettighet for innsending av årsregnskapet via Altinn, og ved at det bekreftes at årsregnskapet er fastsatt av kompetent organ.*

Brønnøysundregistrene, 27.07.2021



### Resultatregnskap

Beløp i: NOK	Note	2019	2018
<b>RESULTATREGNSKAP</b>			
<b>Inntekter</b>			
Salgsinntekt		147 759 189	136 773 028
<b>Sum inntekter</b>		<b>147 759 189</b>	<b>136 773 028</b>
<b>Kostnader</b>			
Varekostnad	13	89 410 622	85 535 995
Personalkostnader	3, 13	32 363 737	28 168 803
Avskrivning på varige driftsm. og immaterielle eiend.	4, 5	2 115 726	1 110 300
Avskrivning goodwill	4		
Annen driftskostnad	3, 13, 14	22 288 840	24 046 975
<b>Sum kostnader</b>		<b>146 178 925</b>	<b>138 862 073</b>
<b>Driftsresultat</b>		<b>1 580 264</b>	<b>-2 089 045</b>
<b>Finansinntekter og finanskostnader</b>			
Mottatt utbytte		2 920	17 533
Renteinntekt fra foretak i samme konsern	9		
Annen renteinntekt		35 499	4 328
<b>Sum finansinntekter</b>		<b>38 420</b>	<b>21 861</b>
Annen rentekostnad		975 547	699 656
<b>Sum finanskostnader</b>		<b>975 547</b>	<b>699 656</b>
<b>Netto finans</b>		<b>-937 127</b>	<b>-677 795</b>
<b>Ordinært resultat før skattekostnad</b>		<b>643 137</b>	<b>-2 766 840</b>
Skattekostnad	10	-2 144	-710 320
<b>Ordinært resultat etter skattekostnad</b>		<b>645 281</b>	<b>-2 056 520</b>
<b>Årsresultat</b>		<b>645 281</b>	<b>-2 056 520</b>
<b>Årsresultat etter minoritetsinteresser</b>		<b>645 281</b>	<b>-2 056 520</b>
<b>Totalresultat</b>		<b>645 281</b>	<b>-2 056 520</b>



## Resultatregnskap

<b>Beløp i: NOK</b>	<b>Note</b>	<b>2019</b>	<b>2018</b>
<b>Overføringer og disponeringer</b>			
Avsatt til annen egenkapital		645 281	
Overført fra annen egenkapital	12		-2 056 520
<b>Sum overføringer og disponeringer</b>		<b>645 281</b>	<b>-2 056 520</b>



## Balanse

Beløp i: NOK	Note	2019	2018
<b>BALANSE - EIENDELER</b>			
<b>Anleggsmidler</b>			
<b>Immaterielle eiendeler</b>			
Forskning og utvikling	4, 13	3 096 682	2 162 159
Utsatt skattefordel	10	1 365 531	1 490 375
Goodwill	5		
<b>Sum immaterielle eiendeler</b>		<b>4 462 213</b>	<b>3 652 534</b>
<b>Varige driftsmidler</b>			
Bygningsmessige innredninger	4, 11	1 046 330	1 036 671
Maskiner og anlegg	4, 11	5 327 787	5 270 400
Driftsløsøre, inventar o.l	4, 11	86 505	190 405
<b>Sum varige driftsmidler</b>		<b>6 460 622</b>	<b>6 497 476</b>
<b>Finansielle anleggsmidler</b>			
Investeringer i aksjer og andeler	6	84 000	84 000
<b>Sum finansielle anleggsmidler</b>		<b>84 000</b>	<b>84 000</b>
<b>Sum anleggsmidler</b>		<b>11 006 835</b>	<b>10 234 010</b>
<b>Omløpsmidler</b>			
<b>Varer</b>			
<b>Sum varer</b>	6, 11	<b>15 940 799</b>	<b>16 686 250</b>
<b>Fordringer</b>			
Kundefordringer	9, 11	17 843 575	18 243 351
Fordring konsernselskap	9	577 220	105 931
Andre kortsiktige fordringer	9, 13	1 455 124	1 403 278
<b>Sum fordringer</b>		<b>19 875 919</b>	<b>19 752 559</b>
<b>Bankinnskudd, kontanter og lignende</b>			
Bankinnskudd	8, 11	966 732	899 428
<b>Sum bankinnskudd, kontanter og lignende</b>		<b>966 732</b>	<b>899 428</b>
<b>Sum omløpsmidler</b>		<b>36 783 450</b>	<b>37 338 237</b>



## Balanse

Beløp i: NOK	Note	2019	2018
<b>SUM EIENDELER</b>		<b>47 790 285</b>	<b>47 572 247</b>
<b>BALANSE - EGENKAPITAL OG GJELD</b>			
<b>Egenkapital</b>			
<b>Innskutt egenkapital</b>			
Aksjekapital 1 000 a' 3 600	7	3 600 000	3 600 000
Beholdning av egne aksjer	7	-360 000	-360 000
Annen innskutt egenkapital		10 450 232	10 000 000
<b>Sum innskutt egenkapital</b>		<b>13 690 232</b>	<b>13 240 000</b>
<b>Opptjent egenkapital</b>			
Annen egenkapital		3 299 614	2 654 333
<b>Sum opptjent egenkapital</b>		<b>3 299 614</b>	<b>2 654 333</b>
<b>Sum egenkapital</b>	12	<b>16 989 846</b>	<b>15 894 333</b>
<b>Gjeld</b>			
<b>Langsiktig gjeld</b>			
Utsatt skatt	10		
<b>Annen langsiktig gjeld</b>			
Gjeld til kredittinstitusjoner	11	3 213 855	4 499 571
<b>Sum annen langsiktig gjeld</b>		<b>3 213 855</b>	<b>4 499 571</b>
<b>Sum langsiktig gjeld</b>		<b>3 213 855</b>	<b>4 499 571</b>
<b>Kortsiktig gjeld</b>			
Sertifikatlån	9		
Gjeld til kredittinstitusjoner	11	13 383 447	13 728 320
Leverandørgjeld	9	5 747 349	6 069 813
Betalbar skatt	10		
Skyldige offentlige avgifter		2 577 691	2 439 868
Annen kortsiktig gjeld	9	5 878 097	4 940 343
<b>Sum kortsiktig gjeld</b>		<b>27 586 584</b>	<b>27 178 344</b>
<b>Sum gjeld</b>		<b>30 800 439</b>	<b>31 677 915</b>



## Balanse

<b>Beløp i: NOK</b>	<b>Note</b>	<b>2019</b>	<b>2018</b>
<b>SUM EGENKAPITAL OG GJELD</b>		<b>47 790 285</b>	<b>47 572 247</b>



<b>Resultatregnskap</b>			
HOLMENS AS			
<b>Driftsinntekter og driftskostnader</b>	Note	2019	2018
Salgsinntekt		147 759 189	136 773 028
Sum driftsinntekter		<u>147 759 189</u>	<u>136 773 028</u>
Varekostnad	13	89 410 622	85 535 995
Personalkostnader	3, 13	32 363 737	28 168 803
Avskrivning på varige driftsm. og immaterielle eiend.	4, 5	2 115 726	1 110 300
Annen driftskostnad	3, 13, 14	22 288 840	24 046 975
Sum driftskostnader		<u>146 178 925</u>	<u>138 862 073</u>
<b>DRIFTSRESULTAT</b>		<u>1 580 264</u>	<u>-2 089 045</u>
<b>Finansinntekter og finanskostnader</b>			
Mottatt utbytte		2 920	17 533
Annen renteinntekt		35 499	4 328
Annen rentekostnad		975 547	699 656
Resultat av finansposter		<u>-937 127</u>	<u>-677 795</u>
<b>RESULTAT FØR SKATTEKOSTNAD</b>		<u>643 137</u>	<u>-2 766 840</u>
Skattekostnad	10	-2 144	-710 320
<b>Årsresultat</b>		<u>645 281</u>	<u>-2 056 520</u>
<b>Disponering</b>			
Avsatt til annen egenkapital		645 281	0
Overført fra annen egenkapital	12	0	2 056 520
Sum disponert		<u>645 281</u>	<u>-2 056 520</u>




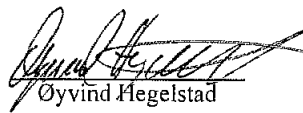



<b>Balanse</b>			
HOLMENS AS			
<b>EIENDELER</b>	<b>Note</b>	<b>2019</b>	<b>2018</b>
<b>Anleggsmidler</b>			
<b>Immaterielle eiendeler</b>			
Forskning og utvikling	4, 13	3 096 682	2 162 159
Utsatt skattefordel	10	1 365 531	1 490 375
Sum immaterielle eiendeler		<u>4 462 213</u>	<u>3 652 534</u>
<b>Varige driftsmidler</b>			
Bygningsmessige innredninger	4, 11	1 046 330	1 036 671
Maskiner og anlegg	4, 11	5 327 787	5 270 400
Driftsløsøre, inventar o.l	4, 11	86 505	190 405
Sum varige driftsmidler		<u>6 460 622</u>	<u>6 497 476</u>
<b>Finansielle anleggsmidler</b>			
Investeringer i aksjer og andeler	6	84 000	84 000
Sum finansielle anleggsmidler		<u>84 000</u>	<u>84 000</u>
Sum anleggsmidler		<u>11 006 835</u>	<u>10 234 010</u>
<b>Omløpsmidler</b>			
Varebeholdning	6, 11	15 940 799	16 686 250
<b>Fordringer</b>			
Kundefordringer	9, 11	17 843 575	18 243 351
Fordring konsernselskap	9	577 220	105 931
Andre kortsiktige fordringer	9, 13	1 455 124	1 403 278
Sum fordring		<u>19 875 919</u>	<u>19 752 559</u>
Bankinnskudd	8, 11	966 732	899 428
Sum omløpsmidler		<u>36 783 450</u>	<u>37 338 237</u>
SUM EIENDELER		<u>47 790 285</u>	<u>47 572 247</u>

HOLMENS AS

Side 1



<b>Balanse</b>			
<b>HOLMENS AS</b>			
<b>EGENKAPITAL OG GJELD</b>	<b>Note</b>	<b>2019</b>	<b>2018</b>
<b>Innskutt egenkapital</b>			
Aksjekapital 1 000 a' 3 600	7	3 600 000	3 600 000
Egne aksjer	7	-360 000	-360 000
Innskutt annen egenkapital		10 450 232	10 000 000
Sum innskutt egenkapital		<u>13 690 232</u>	<u>13 240 000</u>
<b>Opptjent egenkapital</b>			
Annen egenkapital		3 299 614	2 654 333
Sum opptjent egenkapital		<u>3 299 614</u>	<u>2 654 333</u>
Sum egenkapital	12	<u>16 989 846</u>	<u>15 894 333</u>
<b>Annen langsiktig gjeld</b>			
Gjeld til kredittinstitusjoner	11	3 213 855	4 499 571
Sum annen langsiktig gjeld		<u>3 213 855</u>	<u>4 499 571</u>
<b>Kortsiktig gjeld</b>			
Gjeld til kredittinstitusjoner	11	13 383 447	13 728 320
Leverandørgjeld	9	5 747 349	6 069 813
Skyldige offentlige avgifter		2 577 691	2 439 868
Annen kortsiktig gjeld	9	5 878 097	4 940 343
Sum kortsiktig gjeld		<u>27 586 584</u>	<u>27 178 344</u>
Sum gjeld		<u>30 800 439</u>	<u>31 677 915</u>
<b>SUM GJELD OG EGENKAPITAL</b>		<u>47 790 285</u>	<u>47 572 247</u>
Stavanger, 15.06.2020 Styret i HOLMENS AS			
 Ole Jørgen Møller Styrets leder	 Sara Møller Styremedlem	 Frode Møller Styremedlem	
 Øyvind Hegelstad Daglig leder		 Martin Edvin Stangeland Styremedlem	
HOLMENS AS		Side 2	



## HOLMENS AS

### Noter til regnskapet for 2019

---

#### Note 1 Regnskapsprinsipper

Årsregnskapet er satt opp i samsvar med regnskapsloven. Selskapet har videre fulgt relevante bestemmelser i Norsk Regnskaps Standard utarbeidet av Norsk Regnskaps Stiftelse.

#### Hovedregel for vurdering og klassifisering av eiendeler og gjeld

Eiendeler bestemt til varig eie eller bruk er klassifisert som anleggsmidler. Andre eiendeler er klassifisert som omløpsmidler. Fordringer som skal tilbakebetales innen et år er klassifisert som omløpsmidler. Ved klassifisering av kortsiktig og langsiktig gjeld er tilsvarende kriterier lagt til grunn.

Anleggsmidler vurderes til anskaffelseskost, men nedskrives til virkelig verdi når verdifallet forventes ikke å være forbigående. Varige driftsmidler avskrives planmessig over forventet økonomisk levetid.

Omløpsmidler vurderes til laveste av anskaffelseskost og virkelig verdi. Kortsiktig gjeld balanseføres til nominelt mottatt beløp på etableringstidspunktet.

#### Goodwill

Goodwill har oppstått i forbindelse med kjøp av andre virksomheter. Goodwill avskrives over forventet levetid.

#### Varige driftsmidler

Varige driftsmidler balanseføres og avskrives lineært over driftsmiddelets levetid dersom de har levetid over 3 år og har en kostpris som overstiger kr 15 000. Direkte vedlikehold av driftsmidler kostnadsføres løpende under driftskostnader, mens påkostninger eller forbedringer tillegges driftsmiddelets kostpris og avskrives i takt med driftsmiddelet. Dersom den virkelige verdien av driftsmiddelet er lavere enn bokført verdi, og dette skyldes årsaker som ikke kan antas å være forbigående, skrives driftsmiddelet ned til virkelig verdi.

#### Kostnader til egen forskning og utvikling

Utgifter til egen utvikling og kjøp av immaterielle eiendeler balanseføres hvis de anses å representere en varig verdi for selskapet, hvis ikke kostnadsføres de direkte.

Immaterielle eiendeler med begrenset økonomisk levetid avskrives planmessig. Immaterielle eiendeler nedskrives til gjenvinnbart beløp dersom de forventede økonomiske fordelene ikke dekker balanseført verdi og eventuelle gjenstående tilvirkningsutgifter.

#### Varer

Varer er vurdert til det laveste av anskaffelseskost og netto salgsverdi. Anskaffelseskost ved tilvirkning omfatter variable og faste tilvirkningskostnader.

#### Fordringer

Kundefordringer og andre fordringer oppføres til pålydende etter fradrag for avsetning til forventet tap. Avsetning til tap gjøres på grunnlag av en individuell vurdering av de enkelte fordringene. I tillegg gjøres det for øvrige kundefordringer en uspesifisert avsetning for å dekke antatt tap.

Fordringer, både kortsiktige og langsiktige, føres opp til det laveste av pålydende og virkelig verdi. Avsetning til tap vurderes på samme måte som for kundefordringer.

#### Bankinnskudd, kontanter o.l.

Bankinnskudd, kontanter ol. inkluderer kontanter, bankinnskudd og andre betalingsmidler med forfallsdato som er kortere enn tre måneder fra anskaffelse.

#### Pensjon

Innskuddsplaner periodiseres etter sammenstillingsprinsippet. Årets innskudd til pensjonsordningen kostnadsføres.

#### Driftsinntekter og driftskostnader

Inntektsføring ved salg av varer skjer på leveringstidspunktet. Kostnader medtas i samme periode som tilhørende inntekter. Utgifter som ikke kan henføres direkte til inntekter, kostnadsføres når de påløper.

**Note 1 Regnskapsprinsipper (forts.)****Skatter**

Skattekostnaden sammenstilles med regnskapsmessig resultat før skatt.

Skattekostnaden består av betalbar skatt (skatt på årets direkte skattepliktige inntekt) og endring i netto utsatt skatt. Utsatt skatt og utsatt skattefordel er presentert netto i balansen.

**Kontantstrømoppstilling**

Kontantstrømoppstillingen utarbeides etter den indirekte metoden.

**Konsern**

Selskapet inngår i konsernet Holmens Holding AS. Konsernregnskap utarbeides der.

**Endring av regnskapsprinsipp**

Det har ikke vært noen endring av regnskapsprinsipp.

**Note 2 Salgsinntekter**

	2019	2018
<b>Per virksomhetsområde</b>		
Foredling og salg av kjøttprodukter	100 %	100 %
<b>Geografisk fordeling</b>		
Norge	100 %	100 %

**Note 3 Ansatte, personalkostnader mv.**

Personalkostnader består av følgende poster:	2019	2018
Lønninger, inkl feriepenger	27 125 777	23 704 961
Arbeidsgiveravgift	4 096 190	3 606 801
Pensjonskostnader	949 868	719 859
Andre ytelser	191 902	137 182
<b>Sum lønnskostnader</b>	<b>32 363 737</b>	<b>28 168 803</b>
Gjennomsnittlig antall årsverk:	61	53
<b>Godtgjørelser</b>	<b>Daglig leder</b>	<b>Styret</b>
Lønn og annen godtgjørelse	880 750	30 000

Selskapet har ikke forpliktet seg til å gi daglig leder eller leder av styret særskilt vederlag ved opphør eller endring av ansettelsesforholdet eller vervet. Det foreligger ikke avtaler om bonuser, overskuddsdelinger, opsjoner og lignende til fordel for daglig leder eller leder av styret.

Selskapet har ingen forpliktelser knyttet til tegningsretter, opsjoner og tilsvarende rettigheter som gir ansatte eller tillitsvalgte rett til tegning, kjøp eller salg av aksjer.

Selskapet har ikke yttet lån eller sikkerhetsstillelse til fordel for daglig leder, medlemmer av styret eller ansatte.

**Note 3 Ansatte, personalkostnader mv. (forts.)****Pensjoner**

Selskapet er pliktig til å ha tjenstepensjonsordning etter lov om obligatorisk tjenstepensjon. Holmens AS har pensjonsordning som oppfyller kravene etter denne loven.

I tillegg har selskapet AFP pensjonsordning for sine ansatte. Selskapets innskudd i ordningen kostnadsføres fortløpende, og det er etter norsk regnskapsstandard ingen balanseføring.

**Revisor**

Selskapet har hatt følgende godtgjørelse til revisor i 2019:

Lovpålagt revisjon	106 000
Andre attestasjonstjenester	8 000
Andre tjenester	
- Årsregnskap/ligningspapirer	23 500

**Note 4 Varige driftsmidler og immaterielle anleggsmidler**

	Bygningsmessige innredninger	Maskiner og anlegg	Driftsløsøre, inventar ol.	Forskning og utvikling	Sum
Anskaffelseskost 01.01.	2 636 095	16 556 448	1 870 206	2 162 159	23 224 908
Tilgang	153 760	873 687	-	1 985 949	3 013 396
Avgang	-	-	-	-	-
Anskaffelseskost 31.12.	2 789 855	17 430 135	1 870 206	4 148 108	26 238 304
Akkumulerte ord.avskrivninger 31.12.	1 743 525	12 102 350	1 783 701	1 051 426	16 681 002
<b>Bokført verdi 31.12.</b>	<b>1 046 330</b>	<b>5 327 785</b>	<b>86 505</b>	<b>3 096 682</b>	<b>9 557 302</b>
Årets avskrivninger	144 100	816 300	103 900	1 051 426	2 115 726
Avskrivningssats	10-33,3 %	10-33,3 %	10-33,3 %	33,30 %	
Avskrivningsplan	Lineær	Lineær	Lineær	Lineær	

Selskapets forsknings – og utviklingsaktivitet er beskrevet nærmere i note 13. Forventet framtidig inntjening på pågående forskning og utvikling forventes å motsvare balanseførte utgifter.

Balanseført forsknings – og utviklingsarbeid utført av selskapets egne ansatte er regnskapsført som reduksjon i lønnskostnader i resultatregnskapet. Eksterne forsknings – og utviklingskostnader er regnskapsført som reduksjon i annen driftskostnad.

Forsknings – og utviklingsaktivitetene er først tatt i bruk og avskrives fra 2019.



Noter 2019 **Holmens AS** -- forts.

side 4

## Note 5 Goodwill

	<b>Pasta Basta 2008</b>	<b>Fevang Pålegg &amp; Bacon AS 2007</b>	<b>Bryne Kjøtt AS 1998</b>	<b>Sum</b>
Anskaffelseskost 01.01.	600 000	400 351	4 160 000	5 160 351
Tilgang/avgang	-	-	-	-
Anskaffelseskost 31.12.	600 000	400 351	4 160 000	5 160 351
Akkumulerte ord.avskrivninger 31.12.	600 000	400 351	4 160 000	5 160 351
<b>Bokført verdi 31.12.</b>	-	-	-	-
Årets avskrivninger	-	-	-	-
Avskrivningssats	10 %	20,00 %	20,00 %	
Avskrivningsplan	Lineær	Lineær	Lineær	

Goodwill er avskrevet til 0 pr 31.12.19. Avskrivningstid på goodwill gjenspeiler forventet økonomisk levetid.

## Note 6 Varer

	<b>2019</b>	<b>2018</b>
Innkjøpte råvarer inkl. emballasje	10 071 066	11 389 353
varer i arbeid	-	-
Ferdigvarer	6 369 733	5 796 897
Ukuransavsetning	-500 000	-500 000
<b>Sum</b>	<b>15 940 799</b>	<b>16 686 250</b>

Anskaffelseskost ved tilvirkning omfatter variable og faste tilvirkningskostnader.

## Note 7 Antall aksjer, aksjeeiere m.v.

Selskapets aksjekapital er kr 3.600.000, bestående av 1000 aksjer pålydende kr 3.600 per aksje. Det er ingen vedtektsbestemmelser om stemmerett.

<b>Selskapets aksjonærer er:</b>	<b>Antall aksjer</b>	<b>Eierandel</b>
Holmens Preserving Co AS	848	85 %
Egne aksjer	100	10 %
Einar Håland	21	2 %
Kurt H. Løklingholm	31	3 %
<b>Sum</b>	<b>1 000</b>	<b>100 %</b>

Beholdning av egne aksjer består av 100 aksjer pålydende kr 3600, og utgjør 10% av aksjekapitalen. Aksjene er ervervet i 2017 fra Coop Norge Industri AS som justering i det strategiske samarbeidet. Betalt vederlag for aksjene er kr 1 928 519.

Holmens Preserving Co AS er eiet av styrets leder Ole Jørgen Møller gjennom Holmens Holding AS.

## Note 8 Bankinnskudd

I posten inngår bundne skattetrekksmidler med kr 970 422. Beløpet dekker skyldig skattetrekk pr. 31.12.2019.

4



Noter 2019 **Holmens AS** – forts.

side 5

## Note 9 Mellomværende med selskap i samme konsern

	Kundefordringer		Andre fordringer	
	2019	2018	2019	2018
Holmens Preserving Co AS	0	0	18 340	105 931
Holmens Invest AS			577 220	
<b>Sum</b>	<b>0</b>	<b>0</b>	<b>595 560</b>	<b>105 931</b>

	Leverandørgjeld		Annen kortsiktig gjeld	
	2019	2018	2019	2018
	0	0	0	0
<b>Sum</b>	<b>0</b>	<b>0</b>	<b>0</b>	<b>0</b>

## Note 10 Skattekostnad

Nedenfor er det gitt en spesifikasjon over forskjellen mellom regnskapsmessig resultat før skattekostnad og årets skattegrunnlag:

	31.12.2019	31.12.2018
Resultat før skattekostnad	643 137	-2 766 840
Permanente forskjeller	-652 884	-616 047
Endring midlertidige forskjeller	-65 182	-22 426
Mottatt konsernbidrag	577 220	-
Benyttet fremførbart underskudd	-502 291	-
<b>Skattemessig resultat</b>	<b>-</b>	<b>-3 405 313</b>
<b>Betalbar skatt 22 % (23 %)</b>	<b>-</b>	<b>-</b>

Utsatt skatt er beregnet på grunnlag av de midlertidige forskjeller mellom det regnskapsmessige resultat før skattekostnad og årets skattegrunnlag:

	31.12.2019	31.12.2018
Varebeholdning	-500 000	-500 000
Kundefordringer	-100 000	-100 000
Anleggsreserver	2 434 238	2 358 452
Fremførbart underskudd	-8 083 615	-8 585 906
Gevinst og tapskonto	42 415	53 019
<b>Grunnlag utsatt skatt/skattefordel</b>	<b>-6 206 962</b>	<b>-6 774 435</b>
<b>Utsatt skatt/skattefordel (22 %)</b>	<b>-1 365 532</b>	<b>-1 490 376</b>

Årets skattekostnad består av:	31.12.2019	31.12.2018
Skatt på konsernbidrag	-126 988	-
Endring utsatt skatt/skattefordel	124 844	-1 490 376
<b>Skattekostnad</b>	<b>-2 144</b>	<b>-1 490 376</b>

**Note 11 Gjeld til kredittinstitusjoner og pantstillelser**

<b>Pantstillelser og lignende</b>	<b>Gjeld sikret ved pant</b>	<b>Eiendeler stilt som sikkerhet</b>	<b>Balanseført verdi pant</b>
Langsiktig gjeld til kredittinstitusjoner	3 213 855	Varige driftsmidler	6 460 622
Kassakreditt (limi kr 17 500 000)	13 383 447	Kundefordringer	17 843 575
		Varelager	15 940 799
<b>Sum gjeld sikret ved pant</b>	<b>16 597 302</b>	<b>Sum pantstillelser</b>	<b>40 244 996</b>

Langsiktig gjeld forfaller i sin helhet innen 5 år etter regnskapsårets slutt.

**Note 12 Endring egenkapital**

	<b>Aksjekapital</b>	<b>Innskutt annen egenkapital</b>	<b>Egne aksjer</b>	<b>Annen egenkapital</b>	<b>Sum egenkapital</b>
Egenkapital 01.01.	3 600 000	10 000 000	-360 000	2 654 333	15 894 333
Årets resultat				645 282	645 282
Mottatt konsernbidrag (netto)		450 232		450 232	450 232
<b>Egenkapital 31.12.</b>	<b>3 600 000</b>	<b>10 450 232</b>	<b>-360 000</b>	<b>3 749 847</b>	<b>16 989 847</b>

**Note 13 Forskning – og utviklingsaktiviteter**

Selskapet har i 2019 hatt lønns – og driftskostnader på kr 3.456.422 på prosjektet «Emballasjeoptimalisering av ferdigmat». Prosjektet er et godkjent Skattefunn-prosjekt, og har som mål å utvikle en ferdigmatserie i ny emballasje som omfatter følgende elementer: miljøbesparende, mindre transport og mindre matsvinn.

Selskapet har i 2019 hatt lønns – og driftskostnader på kr 2.463.791 på prosjektet «Varmmat til skoleelever». Prosjektet er et godkjent Skattefunn-prosjekt, og har som mål å utvikle en måltidsserie til skoleelever i grunnskolen og videregående skole. Formålet er å finne ut hvordan riktig ernæring kan påvirke prestasjonsevnen.

Påløpte kostnader i 2018 og 2019 er delvis balanseført, mens estimert skattefunn-tilskudd er ført som kostnadsreduksjon. Begge prosjektene har varighet fra 2017 til 2019.

**Note 14 Transaksjoner med nærstående parter**

Selskapet leier hovedsakelig lokaler til produksjon, lager og administrasjon fra andre selskaper i samme konsern. Kostnadsført leie i 2019 er kr 3.000.000. Gjenværende leieperiode er 8 år.

**Note 15 Andre leieavtaler**

Selskapet leier / leaser deler av sin maskinpark. Leasingutgiftene kostnadsføres fortløpende. Leasingkostnad i 2019 er ca kr 2 635 000. Gjenværende leasingperiode er 2 – 9 år.



## Årsberetning 2019

for

### HOLMENS AS

#### Virksomhetens art

Selskapets virksomhet er produksjon av næringsmidler og bearbeiding av kjøttprodukter. Selskapet er lokalisert i Stavanger kommune, nærmere bestemt Gausel. Selskapets virksomhet er rettet mot marked som hotell, restaurant, dagligvarehandel, offentlige institusjoner og andre virksomheter med behov for næringsmidler, over hele landet.

#### Utvikling og resultat

Selskapet har et årsresultat på kr 645 281 i 2019, og har en positiv egenkapital på kr 16 989 846 ved utgangen av 2019. Etter styrets oppfatning gir årsregnskapet og notene et rettviseende bilde av eiendeler og gjeld, finansiell stilling og resultat. Selskapet har i løpet av 2019 hatt en stabil kundemasse, der omsetningsandel til dagligvaremarkedet har økt, mens storhusholdningsmarkedet har en mindre nedgang. Omsetningen har i 2019 økt med ca. kr 11 000 000 i forhold til 2018.

#### Forsknings – og utviklingsaktiviteter

Selskapet har i 2019 avsluttet to FoU-prosjekt, som har hatt «emballasjeoptimalisering av ferdigmat» og «varmmat til skoleelever» som formål. Dette skal også kanaliseres til det norske dagligvare – og foodservicemarkedet. Resultat fra disse to prosjekt har gitt en bra omsetningsvekst i 2019, og gir signal om god omsetning i 2020, for disse produkt.

#### Fortsatt drift

Budsjettet for 2020 ble utarbeidet med grunnlag for fortsatt vekst og positiv utvikling, og viser overskudd. Etter balansedagen er det blitt erklært global pandemi(Covid-19), som i noe grad har påvirket selskapet. Etterspørselen etter varer til storhusholdningsmarkedet ble på kort tid betydelig redusert. Derimot har vi i samme periode opplevd vekst inn i dagligvaremarkedet. Selskapet har gjennomført tiltak som har til hensikt å imøtekomme den påvirkning pandemien har påført oss. Evnen til å levere varer er tilstede. Tilgang på råvarer er også gjennomgått og sikret. Selv med noen permitteringer er arbeidskraften stabil. Selskapet legger opp til en mer normalisering av driften i løpet av sommeren, og selskapet har sørget for finansiering via Regjeringens tiltakspakker. Med bakgrunn i regnskapet 2019, nevnte tiltak og utsikter til en mer normal driftssituasjon, legger styret fortsatt drift til grunn for 2020.

#### Fremtidig utvikling

Det ble i 2019 gjort noen strategiske endringer i forhold til satsingsområder, der selskapet vil ha større fokus på færre varegrupper og rendyrking av produktsortiment. Gjennom de nevnte prosjekter har selskapet fortsatt utviklingen av forbrukerpakninger til dagligvaremarkedet. Flere av disse selges i dag som kjedenes egne varemerker (EMV).

Det ble i 2019 gjort betydelige grep vedrørende distribusjon. Storparten av varer til storhusholdningsmarkedet distribueres nå via TINE SA. Det har også en miljømessig gevinst. Selskapet ble re sertifisert av FSSC22000, som vil styrke selskapet i forhold til de nye krav som er lagt til grunn.

På grunnlag av dette forventer styret et bedre resultat i 2020.

#### Finansiell risiko

Selskapet har ikke hatt store tap på fordringer i 2019.

Likviditetsutvikling: Selskapet vurderer likviditeten i selskapet som tilfredsstillende totalt sett. Selskapet er i en bransje som er likviditetsmessig svært krevende og sesongbetont. På høsten blir det produsert mye varer med lang bearbeidings- og lagringstid. Dette gjør at varelager binder opp mye likviditet. Selskapet har hatt en tilfredsstillende likviditetssituasjon hele året.



## Arbeidsmiljø og personale

Arbeidsmiljøet i selskapet anses som godt. Bedriften er tilknyttet egen bedriftshelsetjeneste og det er valgt hoved verneombud, verneombud og tillitsmann blant de ansatte. Det er også gjennomført ulike tiltak for de ansatte som har til hensikt å bedre det psykososiale miljøet.

Det har ikke vært vesentlig sykefravær, skader eller ulykker i året. Sykefraværet i 2019 var totalt på 5,7 %. Det er noen få langtids sykemeldinger som utgjør storparten av dette. Korttidsfraværet er relativt lavt (2 %), og det jobbes med tiltak for å holde dette så lavt som mulig.

## Miljørapport

Selskapet forurenser ikke det ytre miljø mer enn det som er normalt for tilsvarende virksomheter. Det jobbes kontinuerlig med prosesser som har til hensikt å redusere forurensing, samt avfall. Selskapet har redusert bruk av plast i sin produksjon, etter vi endret forpakkingsstørrelser, samt overgang fra hardplast til myk plast for enkelte produkt. Selskapet er ellers med i Saltpartnerskapet og vil tilstrebe å redusere mengden salt og andre innsatsfaktorer som kan ha en negativ helsemessig effekt. Endrede produksjonsmetoder har også medført lengre holdbarhet for enkelte produkter, noe som gir mindre matsvinn.

## Likestilling

Selskapets styre har bestått av 3 menn og 1 kvinne. Av selskapets 60 ansatte er 20 kvinner. 3 av kvinnene, arbeider i selskapets ledelse.

Rekruttering til administrative stillinger skjer fra miljøer hvor kvinner og menn er jevnt representert. Til driftsstillinger rekrutteres i hovedsak menn, pga. arbeidets fysisk krevende art og tilgangen på kvinner til denne typen yrker er vanskelig å få tak i. Selskapet søker å utøve sin virksomhet i henhold til gjeldende regelverk hva angår både likestilling og diskriminering og har i løpet av året ikke funnet det nødvendig å iverksette særlige tiltak hva angår dette.

## Andre forhold

Styret kjenner ikke til noen forhold av viktighet for å bedømme selskapets stilling og resultat som ikke fremgår av resultatregnskapet og balansen med noter. Det har heller ikke etter regnskapsårets utgang inntrådt forhold som etter styrets syn har betydning ved bedømmelsen av regnskapet.

Stavanger, den 2.06.2020

Ole Jørgen Møller

Styrets leder

Frode Møller

Styremedlem

Martin Stangeland

Styremedlem

Sara Møller

Styremedlem

Øyvind Hegetstad

Daglig leder



Holmens AS

Kontantstrømoppstilling - indirekte modell

	2019	2018
<b>Kontantstrømmer fra operasjonelle aktiviteter</b>		
Resultat før skattekostnad	643 137	-2 766 840
<i>Justert for</i>		
Periodens betalte skatt	0	0
Avskrivninger	2 115 726	1 110 300
<i>Endring i arbeidskapital</i>		
Endring i varelager	745 451	124 393
Endring i kundefordringer	399 776	5 691 649
Endring i leverandørgjeld	-322 464	37 524
Endring i andre tidsavgrensningsposter mv.	1 023 731	106 239
<b>Netto kontantstrøm fra operasjonelle aktiviteter</b>	<b>4 605 357</b>	<b>4 303 265</b>
<b>Kontantstrøm fra investeringsaktivitetene</b>		
Utbetaling ved kjøp av immaterielle eiendeler og varige driftsmidler	-3 013 396	-3 113 634
Innbetaling ved salg av varige driftsmidler	0	0
<b>Netto kontantstrøm fra investeringsaktiviteter</b>	<b>-3 013 396</b>	<b>-3 113 634</b>
<b>Kontantstrøm fra finansieringsaktivitetene</b>		
Endring i langsiktig gjeld til kredittinstitusjoner	-1 285 716	-1 286 139
Endring i kortsiktig gjeld til kredittinstitusjoner	-344 873	121 286
Netto likviditetsendring fra konsernselskaper	105 931	0
Kjøp av egne aksjer	0	0
Utbytte til eierne	0	0
<b>Netto kontantstrøm fra finansieringsaktiviteter</b>	<b>-1 524 658</b>	<b>-1 164 853</b>
Netto endring i kontanter og kontantekvivalenter	67 303	24 778
Beholdning av kontanter og kontantekvivalenter ved årets begynnelse	899 428	874 650
<b>Beholdning av kontanter og kontantekvivalenter ved årets slutt</b>	<b>966 731</b>	<b>899 428</b>



# IDSØ & RAVNÅS REVISJON AS

Godkjent revisjonsselskap / Autorisert regnskapsførerselskap

Til generalforsamlingen i Holmens AS

## Uavhengig revisors beretning

### Uttalelse om revisjonen av årsregnskapet

#### Konklusjon

Vi har revidert Holmens AS' årsregnskap som viser et overskudd på kr 645 281. Årsregnskapet består av balanse per 31. desember 2019, resultatregnskap og kontantstrømoppstilling for regnskapsåret avsluttet per denne datoen og noter til årsregnskapet, herunder et sammendrag av viktige regnskapsprinsipper.

Etter vår mening er det medfølgende årsregnskapet avgitt i samsvar med lov og forskrifter og gir et rettviseende bilde av selskapets finansielle stilling per 31. desember 2019, og av dets resultater og kontantstrømmer for regnskapsåret avsluttet per denne datoen i samsvar med regnskapslovens regler og god regnskapsskikk i Norge.

#### Grunnlag for konklusjonen

Vi har gjennomført revisjonen i samsvar med lov, forskrift og god revisjonsskikk i Norge, herunder de internasjonale revisjonsstandardene International Standards on Auditing (ISA-ene). Våre oppgaver og plikter i henhold til disse standardene er beskrevet i Revisors oppgaver og plikter ved revisjon av årsregnskapet. Vi er uavhengige av selskapet slik det kreves i lov og forskrift, og har overholdt våre øvrige etiske forpliktelser i samsvar med disse kravene. Etter vår oppfatning er innhentet revisjonsbevis tilstrekkelig og hensiktsmessig som grunnlag for vår konklusjon.

#### Øvrig informasjon

Ledelsen er ansvarlig for øvrig informasjon. Øvrig informasjon består av årsberetningen, men inkluderer ikke årsregnskapet og revisjonsberetningen.

Vår uttalelse om revisjonen av årsregnskapet dekker ikke øvrig informasjon, og vi attesterer ikke den øvrige informasjonen.

I forbindelse med revisjonen av årsregnskapet er det vår oppgave å lese øvrig informasjon med det formål å vurdere hvorvidt det foreligger vesentlig inkonsistens mellom øvrig informasjon og årsregnskapet, kunnskap vi har opparbeidet oss under revisjonen, eller hvorvidt den tilsynelatende inneholder vesentlig feilinformasjon.

Dersom vi konkluderer med at den øvrige informasjonen inneholder vesentlig feilinformasjon er vi pålagt å rapportere det. Vi har ingenting å rapportere i så henseende.

#### Styrets og daglig leders ansvar for årsregnskapet

Styret og daglig leder (ledelsen) er ansvarlig for å utarbeide årsregnskapet i samsvar med lov og forskrifter, herunder for at det gir et rettviseende bilde i samsvar med regnskapslovens regler og god regnskapsskikk i Norge. Ledelsen er også ansvarlig for slik internkontroll som den finner nødvendig for å kunne utarbeide et årsregnskap som ikke inneholder vesentlig feilinformasjon, verken som følge av misligheter eller utilsiktede feil.

TOR ODD RAVNÅS  
INGOLF MAGNE IDSØ  
ODD HARRY P. HEMNES

Vassbotnen 15  
4313 Sandnes  
Telefon: 51 44 36 00

Org.nr.: NO 989 048 732 MVA  
E-post: [post@idso-ravnaas.no](mailto:post@idso-ravnaas.no)  
[www.idso-ravnaas.no](http://www.idso-ravnaas.no)



## IDSØ & RAVNÅS REVISJON AS

Ved utarbeidelsen av årsregnskapet må ledelsen ta standpunkt til selskapets evne til fortsatt drift og opplyse om forhold av betydning for fortsatt drift. Forutsetningen om fortsatt drift skal legges til grunn for årsregnskapet så lenge det ikke er sannsynlig at virksomheten vil bli avviklet.

### *Revisors oppgaver og plikter ved revisjonen av årsregnskapet*

Vårt mål med revisjonen er å oppnå betryggende sikkerhet for at årsregnskapet som helhet ikke inneholder vesentlig feilinformasjon, verken som følge av misligheter eller utilsiktede feil, og å avgi en revisjonsberetning som inneholder vår konklusjon. Betryggende sikkerhet er en høy grad av sikkerhet, men ingen garanti for at en revisjon utført i samsvar med lov, forskrift og god revisjonsskikk i Norge, herunder ISA-ene, alltid vil avdekke vesentlig feilinformasjon som eksisterer. Feilinformasjon kan oppstå som følge av misligheter eller utilsiktede feil. Feilinformasjon blir vurdert som vesentlig dersom den enkeltvis eller samlet med rimelighet kan forventes å påvirke økonomiske beslutninger som brukerne foretar basert på årsregnskapet.

For videre beskrivelse av revisors oppgaver og plikter vises det til:  
<https://revisorforeningen.no/revisjonsberetninger>

### **Uttalelse om øvrige lovmessige krav**

#### *Konklusjon om årsberetningen*

Basert på vår revisjon av årsregnskapet som beskrevet ovenfor, mener vi at opplysningene i årsberetningen om årsregnskapet og forutsetningen om fortsatt drift er konsistente med årsregnskapet og i samsvar med lov og forskrifter.

#### *Konklusjon om registrering og dokumentasjon*

Basert på vår revisjon av årsregnskapet som beskrevet ovenfor, og kontrollhandlinger vi har funnet nødvendig i henhold til internasjonal standard for attestasjonsoppdrag (ISAE) 3000 «Attestasjonsoppdrag som ikke er revisjon eller forenklet revisorkontroll av historisk finansiell informasjon», mener vi at ledelsen har oppfylt sin plikt til å sørge for ordentlig og oversiktlig registrering og dokumentasjon av selskapets regnskapsopplysninger i samsvar med lov og god bokføringskikk i Norge.

Sandnes, 15. juni 2020  
Idsø & Ravnås Revisjon AS

Ingolf Magne Idsø  
Registrert revisor