



ÅRSREGNSKAPET FOR REGNSKAPSÅRET 2024 - GENERELL INFORMASJON

Enheten

Organisasjonsnummer:	952 960 326
Organisasjonsform:	Aksjeselskap
Foretaksnavn:	NORDISK FJELLSPRENGNING AS
Forretningsadresse:	Nordre Kullerød 6 3241 SANDEFJORD

Regnskapsår

Årsregnskapets periode:	01.01.2024 - 31.12.2024
-------------------------	-------------------------

Konsern

Mørselskap i konsern:	Ja
Konsernregnskap lagt ved:	Ja

Regnskapsregler

Regler for små foretak benyttet:	Nei
Benyttet ved utarbeidelsen av årsregnskapet til selskapet:	Regnskapslovens alminnelige regler
Benyttet ved utarbeidelsen av årsregnskapet til konsernet:	-

Årsregnskapet fastsatt av kompetent organ

Bekreftet av representant for selskapet:	Ida Wroldsen Gutu
Dato for fastsettelse av årsregnskapet:	13.03.2025

Grunnlag for avgivelse

År 2024: Årsregnskapet er elektronisk innlevert
År 2023: Tall er hentet fra elektronisk innlevert årsregnskap fra 2024

Det er ikke krav til at årsregnskapet m.v. som sendes til Regnskapsregisteret er undertegnet. Kontrollen på at dette er utført ligger hos revisor/enhetens øverste organ. Sikkerheten ivaretas ved at innsender har rolle/rettighet for innsending av årsregnskapet via Altinn, og ved at det bekreftes at årsregnskapet er fastsatt av kompetent organ.

Brønnøysundregistrene, 02.06.2026



Resultatregnskap

Beløp i: NOK	Note	2024	2023
RESULTATREGNSKAP			
Inntekter			
Salgsinntekt	2	199 993 619	175 986 748
Annen driftsinntekt		693 866	218 060
Gevinst v/salg av anleggsmiddel		5 171 894	5 847 494
Sum inntekter		205 859 379	182 052 302
Kostnader			
Varekostnad		69 347 771	60 504 123
Lønnskostnad	3	85 256 622	72 795 961
Avskrivning av driftsmidler og immaterielle eiendeler	4	25 050 552	16 440 272
Annen driftskostnad	3	48 549 067	38 056 908
Sum kostnader		228 204 011	187 797 265
Driftsresultat		-22 344 632	-5 744 963
Finansinntekter og finanskostnader			
Renteinntekt fra foretak i samme konsern		709 101	663 184
Annen renteinntekt		153 898	251 037
Annen finansinntekt		22 173	77 159
Sum finansinntekter		885 172	991 380
Rentekostnad til foretak i samme konsern		4 090 111	5 096 281
Annen rentekostnad		3 297 408	2 464 099
Annen finanskostnad		59 443	-51 822
Sum finanskostnader		7 446 963	7 508 558
Netto finans		-6 561 791	-6 517 178
Resultat før skattekostnad		-28 906 423	-12 262 142
Skattekostnad på resultat	5	-6 352 110	-4 259 375
Årsresultat		-22 554 313	-8 002 767
Årsresultat etter minoritetsinteresser		-22 554 313	-8 002 767



Resultatregnskap

Beløp i: NOK	Note	2024	2023
Totalresultat		-22 554 313	-8 002 767
Overføringer og disponeringer			
Avsatt til annen egenkapital	6	-22 554 313	-8 002 767
Sum overføringer og disponeringer		-22 554 313	-8 002 767



Balanse

Beløp i: NOK	Note	2024	2023
BALANSE - EIENDELER			
Anleggsmidler			
Immaterielle eiendeler			
Utsatt skattefordel	5		
Goodwill	4	2 522 041	
Sum immaterielle eiendeler		2 522 041	
Varige driftsmidler			
Tomter, bygninger o.a. fast eiendom	4	163 808	163 808
Finansiell leasing	4	66 141 648	62 563 820
Maskiner og anlegg	4	5 464 173	9 043 817
Driftsløsøre, inventar o.a. utstyr	4	2 477 365	2 510 866
Sum varige driftsmidler		74 246 993	74 282 311
Finansielle anleggsmidler			
Lån til foretak i samme konsern	7	14 647 277	18 918 780
Andre langsiktige fordringer		-35	16 155
Sum finansielle anleggsmidler		14 647 242	18 934 935
Sum anleggsmidler		91 416 276	93 217 246
Omløpsmidler			
Varer			
Sum varer	8	8 049 932	4 793 165
Fordringer			
Kundefordringer		40 231 197	64 455 683
Prosjektbeholdning	9	18 846 854	13 555 633
Andre kortsiktige fordringer		2 239 078	3 000 778
Konsernfordringer	7, 7	36 964 284	37 004 360
Sum fordringer		98 281 412	118 016 453
Bankinnskudd, kontanter og lignende			
Bankinnskudd, kontanter o.l.	10	3 181 434	2 737 941
Sum bankinnskudd, kontanter og lignende		3 181 434	2 737 941



Balanse

Beløp i: NOK	Note	2024	2023
Sum omløpsmidler		109 512 778	125 547 559
SUM EIENDELER		200 929 054	218 764 805

BALANSE - EGENKAPITAL OG GJELD

Egenkapital

Innskutt egenkapital

Aksjekapital	11	6 536 000	6 536 000
Beholdning av egne aksjer	11		
Overkurs		6 844 000	6 844 000
Annen innskutt egenkapital		33 201 880	21 842 130
Sum innskutt egenkapital		46 581 880	35 222 130

Opptjent egenkapital

Annen egenkapital		-17 006 910	5 547 403
Sum opptjent egenkapital		-17 006 910	5 547 403

Sum egenkapital	6	29 574 970	40 769 533
------------------------	---	-------------------	-------------------

Gjeld

Langsiktig gjeld

Utsatt skatt	5	12 982 292	16 130 370
Langsiktige leieforpliktelser	4	57 047 872	52 528 249
Sum avsetninger for forpliktelser		70 030 164	68 658 619

Annen langsiktig gjeld

Konvertible lån	10		
Obligasjonslån	10		
Gjeld til kredittinstitusjoner	10		
Langsiktig konserngjeld	7	56 569 515	56 569 515
Øvrig langsiktig gjeld		24 000	
Sum annen langsiktig gjeld		56 593 515	56 569 515

Sum langsiktig gjeld		126 623 679	125 228 134
-----------------------------	--	--------------------	--------------------

Kortsiktig gjeld

Leverandørgjeld		15 213 776	9 831 202
-----------------	--	------------	-----------



Balanse

Beløp i: NOK	Note	2024	2023
Betalbar skatt	5		
Skyldig offentlige avgifter		11 050 749	9 039 653
Kortsiktig konserngjeld	7	3 707 295	15 415 304
Forskudd fra kunde på prosjekt	9	541 514	3 359 116
Annen kortsiktig gjeld		14 217 071	15 121 863
Sum kortsiktig gjeld		44 730 406	52 767 138
Sum gjeld		171 354 085	177 995 272
SUM EGENKAPITAL OG GJELD		200 929 054	218 764 805



Brønnøysundregistrene

ÅRSREGNSKAP FOR REGNSKAPSÅRET 2024 - GENERELL INFORMASJON

Journalnummer: 2025 354837

Enheten

Organisasjonsnummer: 952 960 326
Organisasjonsform: Aksjeselskap
Foretaksnavn: NORDISK FJELLSPRENGNING AS
Forretningsadresse: Nordre Kullerød 6
3241 SANDEFJORD

Regnskapsår

Årsregnskapets periode: 01.01.2024 - 31.12.2024

Konsern

Morselskap i konsern: Ja
Konsernregnskap lagt ved: Ja

Regnskapsregler

Regler for små foretak benyttet: Nei
Benyttet ved utarbeidelsen av
årsregnskapet til selskapet: Regnskapslovens alminnelige regler
Benyttet ved utarbeidelsen av
årsregnskapet til konsernet: -

Årsregnskapet fastsatt av kompetent organ

Bekreftet av representant for selskapet: Ida Wroldsen Gutu
Dato for fastsettelse av årsregnskapet: 13.03.2025

Grunnlag for avgivelse

År 2024: Årsregnskap er elektronisk innlevert.
År 2023: Tall er hentet fra elektronisk innlevert årsregnskap fra 2024.

Det er ikke krav til at årsregnskapet m.v. som sendes til Regnskapsregisteret er undertegnet. Kontrollen på at dette er utført ligger hos revisor/enhetens øverste organ. Sikkerheten ivaretas ved at innsender har rolle/rettighet for innsending av årsregnskapet via Altinn, og ved at det bekreftes at årsregnskapet er fastsatt av kompetent organ.

Brønnøysundregistrene, 09.04.2025



Organisasjonsnr: 952 960 326
NORDISK FJELLSPRENGNING AS

RESULTATREGNSKAP

Beløp i: NOK	Note	2024	2023
RESULTATREGNSKAP			
Inntekter			
Salgsinntekt	2	199 993 619	175 986 748
Annen driftsinntekt		693 866	218 060
Gevinst v/salg av anleggsmiddel		5 171 894	5 847 494
Sum inntekter		205 859 379	182 052 302
Kostnader			
Varekostnad		69 347 771	60 504 123
Lønnskostnad	3	85 256 622	72 795 961
Avskrivning av driftsmidler og immaterielle eiendeler	4	25 050 552	16 440 272
Annen driftskostnad	3	48 549 067	38 056 908
Sum kostnader		228 204 011	187 797 265
Driftsresultat		-22 344 632	-5 744 963
Finansinntekter og finanskostnader			
Renteinntekt fra foretak i samme konsern		709 101	663 184
Annen renteinntekt		153 898	251 037
Annen finansinntekt		22 173	77 159
Sum finansinntekter		885 172	991 380
Rentekostnad til foretak i samme konsern		4 090 111	5 096 281
Annen rentekostnad		3 297 408	2 464 099
Annen finanskostnad		59 443	-51 822
Sum finanskostnader		7 446 963	7 508 558
Netto finans		-6 561 791	-6 517 178
Resultat før skattekostnad		-28 906 423	-12 262 142
Skattekostnad på resultat	5	-6 352 110	-4 259 375
Årsresultat		-22 554 313	-8 002 767
Årsresultat etter minoritetsinteresser		-22 554 313	-8 002 767
Totalresultat		-22 554 313	-8 002 767
Overføringer og disponeringer			
Avsatt til annen egenkapital	6	-22 554 313	-8 002 767



Sum overføringer og
disponeringer

-22 554 313

-8 002 767



Organisasjonsnr: 952 960 326
NORDISK FJELLSPRENGNING AS

BALANSE

Beløp i: NOK	Note	2024	2023
BALANSE - EIENDELER			
Anleggsmidler			
Immaterielle eiendeler			
Utsatt skattefordel	5		
Goodwill	4	2 522 041	
Sum immaterielle eiendeler		2 522 041	
Varige driftsmidler			
Tomter, bygninger o.a. fast eiendom			
	4	163 808	163 808
Finansiell leasing	4	66 141 648	62 563 820
Maskiner og anlegg	4	5 464 173	9 043 817
Driftsløsøre, inventar o. a. utstyr			
	4	2 477 365	2 510 866
Sum varige driftsmidler		74 246 993	74 282 311
Finansielle anleggsmidler			
Lån til foretak i samme konsern			
	7	14 647 277	18 918 780
Andre langsiktige fordringer			
		-35	16 155
Sum finansielle anleggsmidler		14 647 242	18 934 935
Sum anleggsmidler		91 416 276	93 217 246
Omløpsmidler			
Varer			
Sum varer	8	8 049 932	4 793 165
Fordringer			
Kundefordringer			
		40 231 197	64 455 683
Prosjektbeholdning			
	9	18 846 854	13 555 633
Andre kortsiktige fordringer			
		2 239 078	3 000 778
Konsernfordringer			
	7, 7	36 964 284	37 004 360
Sum fordringer		98 281 412	118 016 453
Bankinnskudd, kontanter og lignende			
Bankinnskudd, kontanter o. l.			
	10	3 181 434	2 737 941
Sum bankinnskudd, kontanter og lignende		3 181 434	2 737 941
Sum omløpsmidler		109 512 778	125 547 559
SUM EIENDELER		200 929 054	218 764 805



BALANSE - EGENKAPITAL OG GJELD

Egenkapital

Innskutt egenkapital

Aksjekapital	11	6 536 000	6 536 000
Beholdning av egne aksjer	11		
Overkurs		6 844 000	6 844 000
Annen innskutt egenkapital		33 201 880	21 842 130
Sum innskutt egenkapital		46 581 880	35 222 130

Opptjent egenkapital

Annen egenkapital		-17 006 910	5 547 403
Sum opptjent egenkapital		-17 006 910	5 547 403

Sum egenkapital 6 29 574 970 40 769 533

Gjeld

Langsiktig gjeld

Utsatt skatt	5	12 982 292	16 130 370
Langsiktige			
leieforpliktelser	4	57 047 872	52 528 249
Sum avsetninger for forpliktelser		70 030 164	68 658 619

Annen langsiktig gjeld

Konvertible lån	10		
Obligasjonslån	10		
Gjeld til kredittinstitusjoner	10		
Langsiktig konserngjeld	7	56 569 515	56 569 515
Øvrig langsiktig gjeld		24 000	
Sum annen langsiktig gjeld		56 593 515	56 569 515

Sum langsiktig gjeld 126 623 679 125 228 134

Kortsiktig gjeld

Leverandørgjeld		15 213 776	9 831 202
Betalbar skatt	5		
Skyldig offentlige avgifter		11 050 749	9 039 653
Kortsiktig konserngjeld	7	3 707 295	15 415 304
Forskudd fra kunde på prosjekt	9	541 514	3 359 116
Annen kortsiktig gjeld		14 217 071	15 121 863
Sum kortsiktig gjeld		44 730 406	52 767 138

Sum gjeld 171 354 085 177 995 272

SUM EGENKAPITAL OG GJELD 200 929 054 218 764 805



Organisasjonsnr: 952 960 326
NORDISK FJELLSPRENGNING AS

NOTEOPPLYSNINGER - SELSKAP - alle poster oppgitt i hele tall

Note
4

Antall årsverk i regnskapsåret
64.00

Sum Beløp

Balanseført verdi 31.12. Varige driftsmidler Immaterielle eiend.

Konsernregnskap

Morselskapet sitt navn

Forretningskontor for morselskapet

Begrunnelse for at datterselskap er utelatt fra konsolideringen

Samlet beløp - tilknyttet selskap Årets Fjorårets

Samlet beløp - foretak i samme konsern Årets Fjorårets

Samlet beløp - foretak i samme konsern Årets Fjorårets

Samlet beløp - felles kontrollert virksomhet Årets Fjorårets

Pantstillelse Beløp

Beholdning av egne aksjer Antall Pålydende Andel av aksjek.



Admincontrol

List of Signatures Page 1/1

NB AB ÅR2024.pdf

Name	Method	Signed at
LJOT STRÖMSENG	BANKID	2025-03-26 13:08 GMT+01
Marie Elisabeth Osberg	BANKID	2025-03-26 11:46 GMT+01
Monika Birgitta Gutén	BANKID	2025-03-26 10:02 GMT+01
ANDREAS CHRISTOFFERSSON	BANKID	2025-03-26 10:01 GMT+01
Mats Olof Mikael Paulsson	BANKID	2025-03-26 09:54 GMT+01
DANIEL HAGLUND	BANKID	2025-03-26 16:07 GMT+01
Ulf Göran Näsholm	BANKID	2025-03-26 13:11 GMT+01



This file is sealed with a digital signature. The seal is a guarantee for the authenticity of the document.
External reference: 0EDCE27BA0EE413EBD23A32E1CB45F9A



NORDISK
BERGTEKNIK

Årsredovisning

2024



This file is sealed with a digital signature.
The seal is a guarantee for the authenticity
of the document.

Document ID:
0EDCE27BA0EE413EBD23A32E1CB45F9A



This file is sealed with a digital signature.
The seal is a guarantee for the authenticity
of the document.

Document ID:
0EDCE27BA0EE413EBD23A32E1CB45F9A



INNEHÅLLSFÖRTECKNING

■ Om Nordisk Bergteknik

- 4 **Det här är Nordisk Bergteknik**
- 6 **2024 i korthet**
- 8 **VD har ordet**
- 12 **Nordisk Bergteknik som investering**
- 14 **Marknaden och drivkrafter**
- 16 **Styrkor och konkurrensfördelar**

Vår verksamhet

- Affärskoncept och verksamhet**
- Synergier och koncerngemensamma aktiviteter**
- Förvärv**
- Våra affärsområden**
- Aktien**
- Hållbarhetsrapport**

Bolagsstyrningsrapport

- Bolagsstyrning**
- Styrelse och ledning**
- Revisors yttrande**

■ Finansiell information

- 74 **Förvaltningsberättelse**
- 82 **Finansiella rapporter – Koncernen**
- 86 **Noter – Koncernen**
- 128 **Finansiella rapporter – Moderbolaget**
- 132 **Noter – Moderbolaget**
- 145 **Revisionsberättelse**



This file is sealed with a digital signature.
The seal is a guarantee for the authenticity
of the document.

Document ID:
0EDCE27BA0EE413EBD23A32E1CB45F9A

Det här är Nordisk Bergteknik

Nordisk Bergteknik är en strategisk partner i valda nischer på marknaden för anläggnings- och entreprenadtjänster inom infrastruktur, gruv- och byggindustri. Koncernen, som är norra Europas största aktör med ett helhetserbudande inom berghantering och grundläggning, driver 20 operationella bolag med starka positioner och varumärken på den regionala marknaden runt om i Sverige, Norge och Finland.

Basen för verksamheten är gedigen ingenjörskompetens, betydande erfarenhet, långa kundrelationer och en ständig strävan efter att utföra varje uppdrag med högsta kvalitet och säkerhet, samt med hållbarhet i fokus. Nordisk Bergteknik verkar på en marknad med god underliggande tillväxt drivet av en stor andel långsiktiga offentliga investeringar. Koncernens kunder är huvudsakligen privata bolag, som i sin tur har helhetsuppdrag åt stat och kommun, med inriktning mot samhällsgemensam infrastruktur. Nordisk Bergteknik är vana vid alla sorters miljöer och arbetar i både mindre uppdrag och större projekt, då ofta som en av flera samarbetspartners.

Koncernen erbjuder tjänster både ovan och under jord liksom i och på vatten. Miljö och säkerhet är av största vikt i arbetet. Nordisk Bergtekniks personal, för närvarande cirka 1 200 medarbetare, är välutbildad och förkovras löpande i gällande miljö- och säkerhetskrav. Koncernen strävar efter att ha en välunderhållen och modern maskinpark med fokus på arbetsmiljö, drifteffektivitet, säkerhet och miljö. Av koncernens flotta med olika maskiner och fordon är en betydande och växande andel miljöklassade.

Koncernen verkar inom två affärsområden; berghantering och grundläggning, som i sin tur redovisas i de tre finansiella segmenten Berg Sverige, Berg Norge och Grund Sverige.

Vision

Nordisk Bergtekniks vision är att vara en ledande aktör inom berghantering- och grundläggningstjänster på respektive nationell marknad. Koncernen ska kännetecknas av en stark kultur, utpräglad entreprenörsanda, decentraliserad struktur, hög effektivitet och kvalitet.

Värdegrund

Føljande värdeord ska genomsyra Nordisk Bergtekniks verksamhet:

- Kompetenta i åtaganden och när Nordisk Bergteknik framför alternativ och möjligheter
- Effektiva när Nordisk Bergtekniks kunder summerar totala kostnader för åtaganden
- Innovativa genom utveckling av arbetsmetoder och genomförande av åtaganden

Affärsmodell

Koncernen arbetar huvudsakligen med en diversifierad portfölj av ett stort antal små och medelstora projekt som vanligen faktureras månatligen och på löpande räkning, vilket understryker den låga risknivån i verksamheten. Grunden till framgången hos Nordisk Bergtekniks operativa bolag är en nära kundrelation. Nordisk Bergteknik strävar efter långsiktiga relationer och att ha branschens nöjdaste kunder genom ett utpräglat kundfokus, ett nära samarbete samt hållbara leveranser av högsta kvalitet.



This file is sealed with a digital signature.
The seal is a guarantee for the authenticity
of the document.

Document ID:
0EDCE27BA0EE413EBD23A32E1CB45F9A



DET HÄR ÄR NORDISK BERGTEKNIK

Tillväxtstrategi

Nordisk Bergteknik ska växa både organiskt och genom förvärv. Ambitionen är att förvärva lokalt ledande och lönsamma aktörer som kompletterar och stärker nuvarande erbjudande och geografiska närvaro. Strategin kan delas upp i fyra delar:

- Förstärka den nuvarande positionen på lokala eller regionala marknader
- Utöka befintligt tjänsteerbjudande
- Etablera sig på nya geografiska delmarknader
- Fortsätta växa genom förvärv

Styrkor och konkurrensfördelar

- Betydande marknad med en förväntad stark långsiktig tillväxt
- Marknadsledare med höga och växande inträdesbarriärer
- Hållbarhet, säkerhet och produktivitet är kärnan i verksamheten
- Diversifierad projekt- och kundportfölj som sänker risknivån och möjliggör en stabilitet i intjäningen över tid
- Fragmenterad marknad med ett stort antal möjliga tilläggsförvärv med betydande potential för synergier

Finansiella mål

Tillväxt

Uppnå en total årlig omsättningstillväxt överstigande 15 % över en konjunkturcykel, genererad genom såväl organisk tillväxt som genom kompletterande förvärv.

Marginal

Koncernen strävar efter att den justerade EBIT-marginalen ska överstiga 7 % på medellång sikt.

Kapitalstruktur

Nordisk Bergtekniks mål är att nettoskuldsättningen inte ska överstiga 2,5 gånger justerad EBITDA baserat på tolv månader rullande. Skuldsättningen kan tillfälligt vara högre, exempelvis i samband med större förvärv.

Utdelningspolicy

Nordisk Bergtekniks mål är att över tid dela ut upp till 40 procent av årets nettoresultat. Hänsyn ska tas till koncernens förvärvs- och tillväxtpotentialer samt finansiella ställning och kassagenerering.

NORDISK BERGTEKNIK AB | ÅRSREDOVISNING 2024

5



This file is sealed with a digital signature. The seal is a guarantee for the authenticity of the document.

Document ID:
0EDCE27BA0EE413EBD23A32E1CB45F9A



2024 i korthet

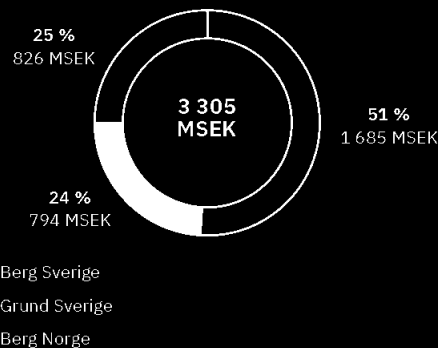
2024 har varit fortsatt utmanande för Nordisk Bergteknik. Flera av våra tjänsteområden levererar enligt plan och det råder fortsatt en stor efterfrågan på koncernens tjänster, men marknadsläget under 2024 har gjort att aktiviteten har varit lägre samt att priserna varit pressade. På operativ nivå har vi under året arbetat med flera åtgärder för att anpassa verksamheten till rådande förutsättningar. Vi har bland annat arbetat med effektiviseringar och kostnadsbesparingar, men också fokuserat våra verksamheter och minskat antalet operativa enheter. Under sista kvartalet sågs en tydlig ökning av kundaktiviteten, vilket stärker tron om att 2025 successivt kommer bli bättre än föregående år. Allt större investeringar i infrastruktur kommer ha en positiv inverkan på koncernens utveckling, vilket kommer stärka Nordisk Bergtekniks position som en strategiskt betydande aktör inom branschen på lång sikt.

OMSÄTTNING (MSEK)	EBIT (MSEK)	JUSTERAD EBIT (MSEK)
3 305	104	122
ANTAL MEDARBETARE	EBIT-MARGINAL (%)	JUSTERAD EBIT-MARGINAL (%)
1 153	3,2	3,7

Höjdpunkter från verksamheten

- Nordisk Bergteknik erhöll i april flera ordrar avseende vindkraftsparker till ett värde av omkring 140 MSEK
- Nordisk Bergteknik förlängde i maj befintligt ramavtal inom tjänsteområdet gruv- och prospekteringsborrning, med ett förväntat värde om 500 MSEK över avtalstiden.
- Nordisk Bergteknik förstärkte i september koncernledningen genom rekryteringen av Victor Örn som vice koncernchef med särskilt ansvar för bolagets strategi och affärsutveckling. Victor satt tidigare i styrelsen och har varit engagerad och drivande i utvecklingen av Nordisk Bergteknik sedan starten år 2016.
- Under året har flera sammanslagningar av dotterbolag skett inom segment Grund Sverige under det nya varumärket Nordisk Grundteknik, med syfte att stärka positionen, konkurrenskraften och lönsamheten inom grundverksamheten.

OMSÄTTNING PER SEGMENT 2024

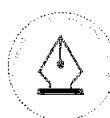


EBIT PER SEGMENT 2024



This file is sealed with a digital signature. The seal is a guarantee for the authenticity of the document.

Document ID:
0EDCE27BA0EE413EBD23A32E1CB45F9A



This file is sealed with a digital signature.
The seal is a guarantee for the authenticity
of the document.

Document ID:
0EDCE27BA0EE413EBD23A32E1CB45F9A



VD HAR ORDET

Fokuserad och effektiviserad verksamhet skapar möjligheter över tid

Verksamhetsåret 2024 präglades som helhet av en fortsatt låg marknadsaktivitet inom flera av våra områden. Även om vi är nöjda med utvecklingen inom Berg Sverige har segmenten Grund Sverige och Berg Norge påverkats av en svagare efterfrågan. Detta har haft en negativ effekt på koncernens finansiella utveckling under året. Trots detta vill jag framhäva det framgångsrika effektiviseringsarbete och ökade fokus på produktivetsförbättringar som genomförts inom koncernen under året. Vi ser att dessa åtgärder har burit frukt och som kvitto på detta stärktes kassaflödet från den löpande verksamheten.



This file is sealed with a digital signature.
The seal is a guarantee for the authenticity
of the document.

Document ID:
0EDCE27BA0EE413EBD23A32E1CB45F9A





VD HAR ORDET



This file is sealed with a digital signature.
The seal is a guarantee for the authenticity
of the document.

Document ID:
0EDCE27BA0EE413EBD23A32E1CB45F9A



VD HAR ORDET

Den drivande motorn under 2024

Berg Sverige har varit den drivande motorn inom koncernen under 2024. Basen är vår stabila gruvverksamhet, som verkar med långa kontrakt och jämn och hög beläggning, men även tjänsteområdet transport och schaktning som utgör en allt större del av affärssegmentet. Nettoomsättningen var i nivå med fjolåret medan EBIT-marginalen uppgick till 6,5 procent, motsvarande en ökning om 1,6 procentenheter jämfört med föregående år. Med beaktande av den lägre marknadsaktiviteten är det ett tillfredställande resultat, och inte långt under koncernens finansiella marginalmål om 7 procent. Efter ett par år med fördröjningar i flera större nationella infrastrukturprojekt bedömer vi att aktivitetsnivån kommer att höjas under 2025, även om det första kvartalet är säsongsmässig svagt. Regeringen fattade i februari beslut om att under perioden 2025–2027 byggs tolv stora väg- och järnvägsprojekt, omfattande bland annat en ny deletapp på Norrbottniabanan. Detta tror vi kan komma att gynna oss, speciellt då bearbetning av berg och mark utgör grunden för all byggnation, vilket placerar Nordisk Bergteknik först i värdekedjan.

Grund Sverige bröt negativ trend

Den finansiella utvecklingen inom Grund Sverige har påverkats av en lägre efterfrågan, vilket i sin tur medfört ett lågt kapacitetsutnyttjande för en ledande aktör som oss. Den organiska tillväxten minskade med 10 procent under året och EBIT-marginalen uppgick till 0,3 procent. Under andra delen av 2024 såg vi dock den negativa omsättningstrenden, som inleddes redan under 2023, brytas inom segmentet. Detta ledde till en positiv organisk tillväxt i såväl det tredje som det fjärde kvartalet. Vi mottog bland annat tre projekt som löper under vinterhalvåret med ett ordervärde i storleksordningen 140 MSEK. Även om vi nu får fler offertförfrågningar, måste byggnationen åter komma igång i större omfattning för att grundsegmentet ska leverera tillfredställande lönsam tillväxt. Det gäller inte minst större projekt inom pålning där vi har ett mycket brett och mycket konkurrenskraftigt erbjudande.

Ljusning på avvaktande norsk marknad

Den generella marknadsaktiviteten var avvaktande på den norska marknaden under 2024. Det gällde inte minst ett par större infrastrukturprojekt där vi erhållit uppdrag, men där våra projektstarter dröjt eller där aktiviteten varit lägre än förväntat. Detta resulterade i ett lägre kapacitetsutnyttjande och en negativ organisk tillväxt om 16 procent. De kostnadsbesparande åtgärder som genomfördes under året har motverkats av volymnedgången, och resulterade i en EBIT-marginal om 0,0 procent.

10 NORDISK BERGTEKNIK AB | ÅRSREDOVISNING 2024

I januari 2025 mottog Nordisk Bergteknik en order från Norska Försvarsdepartementet, med ett ordervärde uppgående till 170 MSEK. Arbetet planeras att utföras under 2025 och 2026, och inleddes i slutet av första kvartalet 2025. Uppdraget visar på en ökad marknadsaktivitet och bekräftar vår förmåga att leverera högkvalitativa lösningar för kritisk infrastruktur.

Största ordern hittills

I februari 2025 erhöll Nordisk Bergteknik sin största enskilda order hittills med ett uppskattat ordervärde om 500 MSEK. Vi kommer därmed att agera som strategisk underleverantör till Infrakraft i utbyggnaden av järnvägssträckan mellan Hallsberg och Stenkumla samt färdigställandet av ett dubbelspår mellan Hallsberg och Degerön. Uppdraget, som inleddes under fjärde kvartalet och beräknas vara slutfört under 2028, är en utförandeentreprenad med Trafikverket som slutkund. Det är mycket glädjande att få bidra till denna omfattande järnvägssatsning, som involverar flera av koncernens verksamheter. Ordern markerar en viktig milstolpe i vår fortsatta expansion och stärker vår roll som strategisk partner i komplexa infrastrukturprojekt.

Arbete för att realisera vår potential

Under 2024 har vi drivit ett fokuserat arbete inom Nordisk Bergteknik med att optimera verksamheten för att kunna realisera värdet av de synergier som finns mellan våra operativa bolag och dess verksamheter samt med att utveckla krafterna i det samlade varumärket och erbjudandet. Som ett led i detta stärkte vi bland annat koncernledningen genom rekryteringen av en vice koncernchef med särskilt ansvar för bolagets strategi och affärsutveckling. Vi har även genomfört följande åtgärder:

- I Norge skapade vi fyra fokuserade verksamheter inom bergborrning & loss hållning, bergförstärkning, grundläggning samt betongrehabilitering. Vi har även minskat antalet operativa bolag från åtta till fem, samt effektiviserat inom administration och ledningsfunktion. För att nå en tillfredsställande lönsamhet inom segmentet har vi totalt reducerat kostnadsmassan med cirka 30 MSEK på årsbasis med full effekt ifrån kommande halvårsskifte.
- Inom segmentet Grund Sverige har vi bedrivit ett arbete med att etablera Nordisk Grundteknik – ett bolag och erbjudande där vi samlar stora delar av vår grundläggningsverksamhet. Ambitionen är att stärka varumärket, fokusera marknadserbjudandet och utnyttja de positiva effekterna av en gemensam resursbas. Arbetet under året har framskridit enligt plan och under våren 2025 kommer ytterligare två bolag att integreras för att ytterligare stärka vår position på marknaden.



This file is sealed with a digital signature. The seal is a guarantee for the authenticity of the document.

Document ID:
0EDCE27BA0EE413EBD23A32E1CB45F9A



VD HAR ORDET



- Inom Berg Sverige har vi under 2024 fokuserat på att stärka vårt erbjudande och effektivisera verksamheten. Genom att dela resurser internt och satsa på lönsamma, kvalitativa projekt ökar vi produktiviteten och leveransförmågan. Samtidigt skapar vi en stabil grund för långsiktig resultatgenerering och en än mer kostnadseffektiv verksamhet. Med en gradvis förbättrad marknad kan vi dessutom öka vårt fokus på större, mer komplexa och lönsamma projekt, vilket passar vår verksamhet bäst.

Konkurrenskraftigt erbjudande

Nordisk Bergteknik har i grunden ett konkurrenskraftigt erbjudande och en mycket stark position i en betydande, och stabilt växande, marknad med stort uppdämt behov. Även om vi har erhållit en rad större projekt i såväl Sverige som Norge den senaste tiden, väntar vi fortfarande på att marknadsaktiviteten ska ta fart på allvar.

Slutligen, vill jag ta tillfället i akt och tacka alla koncernens medarbetare för insatserna under ett utmanande år. Vår gemensamma erfarenhet, djupa kunskap och gedigna yrkeskunnande är avgörande faktorer för våra kunder. När det väl vänder är vi, som en ledande strategisk samarbetspartner inom utvecklingen av nationell och lokal infrastruktur, väl rustade och först på plats.

GÖTEBORG DEN 26 MARS 2025

ANDREAS CHRISTOFFERSSON
VD OCH KONCERNCHEF

NORDISK BERGTEKNIK AB | ÅRSREDOVISNING 2024 11



This file is sealed with a digital signature.
The seal is a guarantee for the authenticity
of the document.

Document ID:
0EDCE27BA0EE413EBD23A32E1CB45F9A

Nordisk Bergteknik som investering

+1 500

Antal delprosjekt som gjennomføres under ett verksamhetsår

Varför investera i Nordisk Bergteknik?

Betydande marknad med en förväntad stabil och långsiktig tillväxt

På såväl den svenska som norska marknaden finns det stora underhållsbehov och planerade investeringar inom infrastruktur i form av framför allt vägnät, järnvägar, tunnlar samt hamnar men även i stadskärnor och byggnader. Vidare finns en allt högre efterfrågan på drifts- och underhållstjänster liksom på metaller och mineraler över tid. Samtidigt allokeras allt mer resurser till ny vindkraft, laddningsinfrastruktur och lagring av fossilfri energi vilket ger betydande drivkrafter för framtida tillväxt.


Marknadsledare med gedigen kunskap och modern maskinpark

De operativa bolagen inom Nordisk Bergteknik har starka och välkända lokala varumärken som etablerat ledande regionala marknadspositioner i utvalda segment. Nordisk Bergteknik gynnas även, som en av branschens största aktörer, av ökande krav på ingenjörskompetens, expertkunskap inom säkerhet och miljö samt av en modern och hållbar maskinpark, vilket utgör en konkurrensfördel för Nordisk Bergteknik. Koncernen investerar kontinuerligt i nya maskiner för att alltid ha en modern och miljövänlig maskinpark och ligger i framkant av branschen vad gäller automatisering och fjärrstyrning av maskiner. Den senaste och mest moderna utrustningen innebär även färre produktionsstopp och högre produktivitet, vilket skapar en trygghet för kunder, och förbättrad lönsamhet för Nordisk Bergteknik.



This file is sealed with a digital signature.
The seal is a guarantee for the authenticity
of the document.

Document ID:
0EDCE27BA0EE413EBD23A32E1CB45F9A



15 %

Andel av omsætningen som kommer från koncernens största projekt inom gruvnäringen

Hållbarhet, säkerhet och produktivitet säkrar konkurrenskraften

Nordisk Bergteknik har en klar ambition att vara delaktig i utvecklingen av det hållbara samhället både vad avser utförandet av uppdrag som färdigställande av projekt. En förutsättning för detta är att kontinuerligt investera i kompetensutveckling för att på så sätt säkerställa att koncernens medarbetarna är välutbildade och löpande förkovrar sig i gällande miljö- och säkerhetskrav. Vidare arbetar Nordisk Bergteknik aktivt med effektiv resurs- och personalallokering, exempelvis genom att minimera långa transportsträckor för personal och maskiner vid nya uppdrag. Genom effektiv kunskapsöverföring mellan dotterbolagen strävar Nordisk Bergteknik också efter att ständigt utveckla koncernens alla bolag och löpande realisera operativa synergier.

Diversifierad projekt- och kundportfölj sänker risknivån

Nordisk Bergteknik genomför under ett verksamhetsår över 1500 olika delprojekt. De allra flesta är mindre och sker på löpande räkning. De största projekten, som vänder sig till gruvnäringen, svarar för tillsammans omkring 15 procent av koncernens totala omsättning, vilket innebär en betydande diversifiering av intäkterna och en låg risknivå. Dessutom har Nordisk Bergteknik långa relationer med flera av sina stora kunder, många av dem som sträcker sig tillbaka uppemot 20 år, vilket medfört en stor förståelse för uppdragen som ska utföras tillsammans samt försumbara kundförluster.

Beprövad affärsmodell och höga inträdesbarriärer

Nordisk Bergteknik har sedan starten 2016 genomfört ett 25-tal förvärv i utvalda regioner. Det har skapat en stabil plattform, ett bredare tjänsteerbjudande och starka lokala marknadspositioner med naturliga inträdesbarriärer. Nordisk Bergteknik har en beprövad och strukturerad modell för förvärv och integration av nya verksamheter och ser betydande möjligheter att dels realisera synergier, och dels fortsätta stärka den nuvarande positionen. Det kan ske genom förflyttning i värdekedjan eller ytterligare geografisk expansion till nya regioner. Ett första steg har tagits till att etablera verksamhet till Finland genom förvärvet av Power Mining 2023, vilket också skapar förutsättningar för vidare expansion i landet.

Gedigen kompetens och lång erfarenhet

Koncernens medarbetare och dess gedigna kompetens och långa erfarenhet inom varje delsegment gör Nordisk Bergteknik till en eftertraktad strategisk samarbetspartner. För att kunna attrahera och behålla medarbetare fokuserar Nordisk Bergteknik som arbetsgivare på att ständigt utvecklas och erbjuda en attraktiv och säker arbetsplats. Koncernen har en låg personalomsättning och årliga medarbetarundersökningar visar att medarbetarna är mycket nöjda.



This file is sealed with a digital signature. The seal is a guarantee for the authenticity of the document.

Document ID:
0EDCE27BA0EE413EBD23A32E1CB45F9A

Marknaden og drivkrafter

Marknadens utveckling drivs av ett antal underliggande trender, såsom ökade investeringar i både ny och föråldrad infrastruktur, urbanisering, utbyggnad av förnybara energianläggningar samt satsningar inom gruvsektorn

Investeringar i ny infrastruktur

I oktober 2024 presenterade Sveriges regering en ny infrastrukturproposition, Vägen till en pålitlig transportinfrastruktur – för att hela Sverige ska fungera, som fastställer inriktning och ekonomiska ramar för transportinfrastrukturen under perioden 2026–2037. Den föreslagna ekonomiska ramen uppgår till 1 171 miljarder SEK, vilket innebär en ökning med 203 miljarder SEK i fasta priser jämfört med den föregående planperioden 2022–2033 – motsvarande en ökning med 21 %.

I mars 2024 presenterade den norska regeringen den nya Nasjonal transportplan 2025–2036, som fastställer inriktningen och de ekonomiska ramarna för transportinfrastrukturen under de kommande tolv åren. Den totala ekonomiska ramen för transportsektorn uppgår till 1 308 miljarder NOK. Detta innebär en oförändrad total ram jämfört med

föregående plan (Nasjonal transportplan 2022–2033), men med en omfördelning av resurser – där en större andel nu går till drift, underhåll och upprustning av befintlig infrastruktur, medan andelen för stora investeringsprojekt minskas med 10 procentenheter.

I mars 2024 presenterade Trafikledsverket i Finland Investeringsprogrammet för statens trafikledsnät 2025–2032, med en total ekonomisk ram på 2,8 miljarder euro, fördelat på 1,2 miljarder euro till landsvägar, 1,4 miljarder euro till järnvägar och 0,2 miljarder euro till farleder. Detta innebär en ökning med cirka 15 % jämfört med föregående planperiod. Fokus ligger på modernisering av befintlig infrastruktur och förbättring av kritiska transportleder, med genomförandet beroende av framtida budget- och rambeslut. En större andel riktas mot nya utvecklingsinvesteringar i järnväg och vägar jämfört med den förra investeringsplanen.



This file is sealed with a digital signature.
The seal is a guarantee for the authenticity
of the document.

Document ID:
0EDCE27BA0EE413EBD23A32E1CB45F9A

Andel av EUs järnmalm som produceras i Sverige

93 %

Vidmakthållande av befintlig infrastruktur

Utöver satsningar på ny infrastruktur planeras fortsatt betydande investeringar i underhåll av befintliga anläggningar. Trots att både väg- och järnvägsnätet är i behov av modernisering, beräknas andelen underhållsinvesteringar av de totala investeringarna förbli stabil – 48 (45) % i Sverige, 29 (25) % i Norge och 21 (27) % i Finland.

Urbanisering och bostadsbrist

Urbaniseringen i Sverige fortsätter att driva efterfrågan på bostäder, men det beräknade behovet har minskat till 52 300 nya bostäder per år fram till 2033, totalt 523 000 bostäder. Minskningen beror på en lägre befolkningsstillväxt än tidigare prognoser och ett högt antal färdigställda bostäder de senaste åren. Samtidigt har bostadsbyggandet stagnerat, trots fortsatt befolkningsstillväxt. Enligt Boverkets prognos väntas endast 40 000 bostäder färdigställas 2024 och 33 000 bostäder 2025, vilket riskerar att förvärra bostadsbristen i takt med att urbaniseringen fortgår.

Ökande användning av förnybar energi

Övergången från fossila bränslen till förnybar energi accelererar. Enligt den senaste rapporten från McKinsey (Global Energy Perspective 2023) förväntas andelen förnybar energi i den globala energiproduktionen nå upp till 55 % år 2035. Skiftet driver på utbyggnaden av anläggningar såsom vatten- och vindkraftverk. Av totalkostnaden för vindkraftsutbyggnad utgör markarbetet cirka 12 %, varav ungefär hälften avser loss hållning – ett område som är särskilt relevant för Nordisk Bergteknik.

Källor

- Regeringen.se, Vågen till en hållbar framtid: Transportinfrastruktur för att nya Sverige ska fungera, dnr. 2024/25:26
- Regeringen.se, Nationella transportplan 2025-2035
- Väva.f, Trafikledsverket, Investitionsprogram 2025-2032
- Boverket, Behov av bostadsbyggande 2024-2031 (januari 2025)
- McKinsey, Global Energy Perspective 2023
- Sveriges Geologiska Undersökning, 2022
- Regeringen.se/Regeringen.se, Utvärdering av tillförlitlighet och säkerhet i gruvor

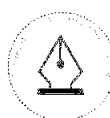
Energimyndigheten och Naturvårdsverket har dessutom uppdaterat sin nationella strategi för en hållbar vindkraftsutbyggnad, med fokus på en förbättrad planeringsprocess.

Gruvnäringen

Den svenska gruvnäringen är en strategiskt viktig industri med 13 producerande gruvor och en malmproduktion på 87 miljoner ton år 2022, vilket motsvarar 93 % av all järnmalm som produceras inom EU. Behovet av svensk gruvutvinning ökar kraftigt, särskilt för att möta efterfrågan på metaller för grön omställning, där behovet av råvaror till elbilar, vindkraft och solceller förväntas öka med 500 % till 2030. Med sin låga klimatpåverkan kan svensk gruvnäring bidra till en mer hållbar försörjning av kritiska metaller i Europa. För att stärka utvinningen har regeringen avsatt 70 miljoner kronor till Sveriges Geologiska Undersökning (SGU), varav 45 miljoner ska användas för att kartlägga malmpotentiella områden.

Ytterligare drivkrafter för marknaden för bergförstärkning och grundläggning

Efterfrågan på bergkross som ballast för vägar och annan byggnation har fortsatt att öka. Detta beror bland annat på den begränsade utvinningen av naturgrus och morän i både Sverige och Norge. Eftersom ballast är den största råvaran som utvinns i Sverige, ökar efterfrågan i takt med att infrastrukturprojekten intensifieras i Norden.



This file is sealed with a digital signature.
The seal is a guarantee for the authenticity
of the document.

Document ID:
0EDCE27BA0EE413EBD23A32E1CB45F9A

Styrkor och konkurrensfordelar

Nordisk Bergteknik har etablerat sig som en ledande aktör inom berghanterings- och grundläggningstjänster genom en kombination av starka marknadspositioner, diversifierad projektportfölj och en tydlig strategi för hållbar tillväxt. Nordisk Bergteknik drar nytta av flera strategiska styrkor som stärker koncernens konkurrenskraft och möjliggör långsiktig framgång som strategisk partner inom anläggningsentreprenader och infrastrukturprojekt i Norden.

Den nordiska marknaden för berg- och grundteknik präglas av omfattande investeringar och en stabil efterfrågan över tid. Behovet av att bygga, förädla och underhålla infrastruktur, såsom järnvägar, vägnät och byggnader är fortsatt stort. Samtidigt driver behovet av mer och förnybar el och fossilfri energi på marknadsstillväxten.

Nordisk Bergteknik är väl positionerat för att dra nytta av dessa långsiktiga trender genom sitt breda erbjudande och starka lokala närvaro, vilket säkerställer att verksamheten kan möta både privata och offentliga aktörers behov.

Nordisk Bergteknik bedömer att det finns ett antal faktorer som medför betydande konkurrensfordelar på marknaden:

- **Stordriftsfordelar:** Nordisk Bergteknik bedömer att stora aktörer verksamma inom berghantering och grundläggning har möjligheten att uppnå stordriftsfordelar. Dessa bolag kan uppnå reducerade kostnader genom inköpsavtal, kunskapsutbyte och utbildningar, utbyte av best practice samt resursfördelning av såväl maskiner som personal mellan olika delar av verksamheten efter behov.
- **Etablerade och nära kundrelationer:** Långvariga samarbeten med större entreprenörer och offentliga aktörer skapar förtroende, trygghet och stabilitet för verksamheten. Denna starka position gör att Nordisk Bergteknik kan fortsätta leverera hög kvalitet samtidigt som det blir svårt för nya aktörer att ta sig in på marknaden.



This file is sealed with a digital signature. The seal is a guarantee for the authenticity of the document.

Document ID:
0EDCE27BA0EE413EBD23A32E1CB45F9A



STYRKOR OCH KONKURRENSFÖRDELAR

Antal medarbetare inom Nordisk Bergteknik koncernen

+ 1 100

- **Behov av lokal närvaro:** Stark lokalkännedom och lokala relationer är viktiga framgångsfaktorer inom berghantering och grundläggning. Detta återspeglas bland annat i att flera av kunderna är återkommande och att de lägger stort fokus vid tidigare erfarenheter av entreprenörer. Dessutom anser Nordisk Bergteknik att det på marknaden finns en nordisk standard på hur berghantering och grundläggning ska utföras vilket kan medföra svårigheter för utländska aktörer att konkurrera mot lokala aktörer.
- **Efterfrågan på en modern och stor maskinpark:** En stor maskinpark möjliggör för att ta sig an alla typer av projekt och en större flexibilitet i såväl timing som genomförandetakt. Att dessutom ha en maskinpark som både lever upp till hållbarhetskrav samt innehar nödvändiga certifieringar är av högsta vikt för att kunna bedriva verksamhet inom berghantering och grundläggning.
- **Hållbarhetsfokus:** Nordisk Bergteknik bedömer att kunder i allt större utsträckning efterfrågar företag med ett uttalat miljöfokus, och som har integrerat hållbarhet i sin verksamhet. Kontinuerliga investeringar i kompetensutveckling säkerställer att medarbetarna följer de senaste säkerhets- och miljöstandarderna.
- **Gediget kunnande och teknisk expertis:** Kunderna ställer allt högre krav på ingenjörskompetens och specialistkunskap vid genomförande av större och mer komplexa projekt. Koncernens mer än 1100 medarbetare har en gedigen kompetens och lång erfarenhet inom en rad områden, inte minst vad avser säkerhets- och miljöaspekter.

NORDISK BERGTEKNIK AB | ÅRSREDOVISNING 2024



This file is sealed with a digital signature.
The seal is a guarantee for the authenticity
of the document.

Document ID:
0EDCE27BA0EE413EBD23A32E1CB45F9A

CASE: EN MODERN MASKINPARK

Effektivitet, sikkerhet och precision – maskinparken som driver Nordisk Bergteknik mot framtidens möjligheter



Som en ledande aktör inom berghantering och grundläggning är maskinparken en av Nordisk Bergtekniiks viktigaste tillgångar. Med moderna och välskötta maskiner samt en specialistkompetens inom både grundläggning och berghantering, säkerställs att rätt maskin och expertis finns på rätt plats vid rätt tillfälle. Detta gör maskinparken till en avgörande faktor för att leverera högkvalitativa lösningar i såväl stora som små projekt. Genom strategisk förvaltning av maskinparken säkerställs tillförlitlighet och hög kvalitet i våra projekt.

Omsorg och effektivitet i maskinhanteringen

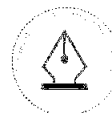
Arbetet med maskinerna genomsyras av omsorg och ansvar, där varje insats syftar till att säkerställa hög prestanda och trygg användning. En av de centrala faktorerna bakom en välfungerande maskinpark är det metodiska arbetet med

maskinhantering. Ett exempel är maskinpolicyn HEARTS, som implementerades av Grundia och har inspirerat andra delar av koncernen. HEARTS innebär att varje maskin lämnas hel, ren, tankad och smord, redo att sättas i drift igen för nästa arbetsdag eller projekt. Detta arbetssätt minskar driftstopp och underhållsbehov, samtidigt som maskinernas livslängd förlängs och säkerheten förbättras.

Policyn HEARTS reflekterar även Nordisk Bergtekniiks engagemang för att skapa en trygg och välfungerande arbetsmiljö. Genom att regelbundet följa upp arbetsmiljöfrågor och säkerställa att maskiner är i bästa möjliga skick skapas en trygg och effektiv arbetsmiljö för alla medarbetare.



Hållbarhet och resursoptimering

Nordisk Bergteknik arbetar aktivt för att minska klimatpåverkan. Som en del i det arbetet ingår



This file is sealed with a digital signature. The seal is a guarantee for the authenticity of the document.

Document ID:
0EDCE27BA0EE413EBD23A32E1CB45F9A



att optimera användningen av fossilfria drivmedel i våra projekt. Vi gör en strategisk avvägning mellan att investera i nya maskiner och att förlänga livslängden på befintlig utrustning, med beaktande av klimatpåverkan vid tillverkning av nya maskiner. När förutsättningar och kundkrav tillåter, prioriteras hållbara alternativ för att minska utsläppen.

– Vi ser en ökande efterfrågan på mer hållbara lösningar och strävar efter att använda fossilfria alternativ där det är möjligt, säger Åsa Ekberg, hållbarhetsansvarig på Nordisk Bergteknik.

Specialistkompetens inom grundläggning och berghantering

Nordisk Bergteknik erbjuder expertis inom ett brett spektrum av grundläggningstekniker. Våra bolag som ingår i koncernen besitter stor kunskap och har lång erfarenhet inom pålning, spontning och grundförstärkning, vilket gör det möjligt att skraddarsys lösningar efter varje projekts unika behov. BGS Svenssons specialanpassade lastbilar möjliggör snabb etablering och avetablering, vilket ökar effektiviteten och minskar påverkan på omgivningen.

Maskinparken spelar även en avgörande roll inom berghantering. Genom att kombinera rätt maskiner med specialistkompetens kan Nordisk Bergteknik erbjuda lösningar anpassade för komplexa infrastruktur- och gruvprojekt. Inom berghantering har koncernen samlat ledande expertis inom borrhning, loss hållning och bergförstärkning, vilket gör det möjligt att hantera komplexa uppdrag i både infrastruktur- och gruvsektorn.

Optimerad resursanvändning

Inom Nordisk Bergteknik pågår ett aktivt arbete för att effektivisera samordningen av maskiner mellan dotterbolagen, vilket säkerställer att rätt utrustning finns där den behövs för specialiserade uppdrag och maximal produktivitet. Genom ett starkt samarbete inom koncernen förbättras förutsättningarna för högre effektivitet. Detta minskar stilleståndstider och säkerställer en mer optimerad resursanvändning.

En maskinpark som attraherar kompetens

Nordisk Bergtekniks maskinpark är inte bara en teknisk tillgång utan också en viktig del av företagets styrka som arbetsgivare för att attrahera nya medarbetare. Väl underhållna maskiner som kontinuerligt anpassas för säkerhet och effektivitet, skapar en arbetsmiljö där medarbetarna kan känna sig trygga och arbeta effektivt under bästa möjliga förutsättningar. Detta bidrar till att göra Nordisk Bergteknik till en mer attraktiv arbetsgivare.

Framtiden byggs på en stabil grund

Nordisk Bergtekniks investeringar i maskinhantering är en viktig del av företagets strategi för långsiktig hållbarhet och konkurrenskraft. Genom innovation och noggrann resursförvaltning säkerställs att maskinparken möter framtidens krav.

– Maskinparken är en nyckel till vår framgång och en viktig del av vårt arbete med att leverera kvalitet till våra kunder, säger Andreas Christoffersson, VD och koncernchef för Nordisk Bergteknik.



Affärskoncept och verksamhet

Nordisk Bergtekniks affärsmodell bygger på att leverera helhetslösningar inom berghantering och grundläggning. Vi verkar som en strategisk partner i valda nischer på marknaden för anläggnings- och entreprenadtjänster inom infrastruktur, gruv- och byggindustrin. Grunden till vår framgång är vår gedigna kompetens, långa erfarenhet samt vår lokala närvaro och nära kundrelation. Nordisk Bergteknik, som idag är norra Europas största helhetsaktör inom berghantering och grundläggning, strävar efter långsiktiga relationer och att ha branschens nöjdaste kunder genom ett utpräglat kundfokus, ett nära samarbete samt hållbara leveranser av högsta kvalitet. Koncernen verkar inom de två affärsområdena Berghantering och Grundläggning som i sin tur redovisas i de tre finansiella segmenten Grund Sverige, samt Berg Sverige och Berg Norge.

Nordisk Bergteknik har ett kvalitativt och brett tjänsteerbjudande som generellt tillämpas i de tidiga faserna av bygg- och infrastrukturprojekt, såsom berghantering, förstärkning och grundläggning av vägar, järnväg och byggnader, men även för exempelvis projekt inom vindkraftssektorn och till gruvnäringen. Nordisk Bergteknik kan även ta ett större ansvar som inkluderar materialhantering, utgrävning och transport i egen regi eller tillsammans med underentreprenörer.

Koncernens största primära kundgrupp inkluderar större anläggnings- och byggentreprenörer och i omkring tre fjärdedelar av Nordisk Bergtekniks uppdrag, sett till omsättning, utgörs slutkunden av offentlig sektor. Koncernen utför också uppdrag åt privata aktörer inom bland andra gruv-, bygg- och vindparksindustrin. Genom hela vår värdekedja strävar vi efter att ta hänsyn till miljö, säkerhet och samhälle. Genom vår storlek och bredd inom koncernen har vi synergieffekter mellan våra dotterbolag som kunskapsdelning och en flexibel resurs- och maskinfördelning. Det hjälper oss i vårt fokus för en effektiv resurshållning, välmående och kompetent personal, moderna maskiner samt att ta ansvarsfulla ekonomiska beslut som gynnar våra ägare när vi är med och skapar framtidens samhälle.

Koncernen arbetar huvudsakligen med en diversifierad portfölj av ett stort antal små och medelstora projekt som vanligen faktureras månatligen och på löpande räkning, vilket understryker den låga risknivån i verksamheten. Kundförlusterna har historiskt varit mycket låga.

Vision

Nordisk Bergtekniks vision är att vara en ledande aktör inom berghanterings- och grundläggningstjänster på respektive nationell marknad.

Koncernen ska kännetecknas av en stark kultur, utpräglad entreprenörsanda, decentraliserad struktur, hög effektivitet och kvalitet.

Lönsam tillväxt

Nordisk Bergteknik ska växa lönsamt både organiskt och genom förvärv. Den organiska tillväxten genereras dels av den underliggande marknadstillväxten samt via långa kundrelationer, stor förståelse för kundens behov och kvalitativa leveranser. Vidare är ambitionen är att förvärva lokalt ledande och lönsamma aktörer som kompletterar och stärker nuvarande erbjudande och geografiska närvaro. Den övergripande strategin för lönsam tillväxt kan delas upp i följande delar:

- Förstärka den nuvarande positionen på lokala eller regionala marknader
- Utöka befintligt tjänsteerbjudande
- Etablera sig på nya geografiska delmarknader
- Fortsätta växa genom kompletterande förvärv
- Löpande realisera synergier inom koncernen
- Effektiv styrning och strategisk prissättning
- Hög resursutnyttjande av maskinparken

Värdegrund

Följande värdeord genomsyrar Nordisk Bergtekniks verksamhet:

- **Kompetenta** i åtaganden och när Nordisk Bergteknik framför alternativ och möjligheter.
- **Effektiva** när Nordisk Bergtekniks kunder summerar totala kostnader för åtaganden.
- **Innovativa** genom utveckling av arbetsmetoder och genomförande av åtaganden.

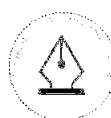


This file is sealed with a digital signature. The seal is a guarantee for the authenticity of the document.

Document ID:
0EDCE27BA0EE413EBD23A32E1CB45F9A



NORDISK BERGTEKNISK AB | ÅRSREDOVISNING 2024 21



This file is sealed with a digital signature.
The seal is a guarantee for the authenticity
of the document.

Document ID:
0EDCE27BA0EE413EBD23A32E1CB45F9A

ÅRSREDOVISNING

Synergier og koncerngemensamma aktiviteter

Nordisk Bergteknik arbejder kontinuerligt med at realisere synergier. Bland annat gennem kunnskapsdeling av "best practice" inom ingenjörskunnande, dela resurser och maskinpark mellan koncernbolagen samt genom samordning av inköp för att kunna pressa priserna och skapa stordriftsfördelar samt effektivisera koncernfunktioner och marknadskoordinerig. Under verksamhetsåret har koncernledningen förstärkts i syfte att intensifiera detta arbete genom att bland annat slå samman verksamheter till större enheter för effektivare styrning, bättre resursutnyttjande och strategisk prissättning. Tillsammans skapar synergier inträdesbarriärer för konkurrerande verksamheter.

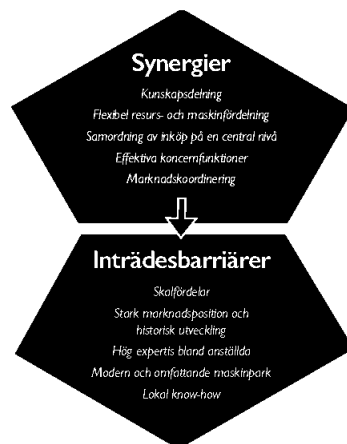
Nordisk Bergtekniks erbjudande

Inom affärsområde Berghantering bedriver Nordisk Bergteknik verksamhet i Sverige, Norge och Finland som som i huvudsak ägnar sig åt:

- **Borrning och lossställning:** Omfattar borrning av hål för sprängning samt lossställning av berg och mark, vilket möjliggör effektiv utvinning av material och underlättar bygg- och anläggningsarbeten.
- **Gruv- och prospekteringsbörning:** Här utförs börningar för att kartlägga mineralfyndigheter, vilket är avgörande för planeringen av gruvdrift.
- **Transport och schaktning:** Hanterar transport och förflyttning av jord, sten och andra material inom gruvdrift, anläggningsarbeten och byggprojekt för att skapa stabila strukturer och optimera arbetsflödet.

Inom affärsområde Grundläggning bedriver Nordisk Bergteknik verksamhet i Sverige och Norge som i huvudsak ägnar sig åt:

- **Grundläggning:** Genomförs för att säkerställa en stabil och säker grund för exempelvis byggnader
- **Grundförstärkning:** Aktiviteter för att hindra och förebygga nedsänkning av byggnader
- **Spontning:** Arbete för att hindra vatten och jord från att ta sig in på olika byggområden



This file is sealed with a digital signature.
The seal is a guarantee for the authenticity
of the document.

Document ID:
0EDCE27BA0EE413EBD23A32E1CB45F9A




NORDISK BERGTEKNIK AB | ÅRSREDOVISNING 2024 23



This file is sealed with a digital signature.
The seal is a guarantee for the authenticity
of the document.

Document ID:
0EDCE27BA0EE413EBD23A32E1CB45F9A



Förvärv

Förvärvsstrategi

Nordisk Bergtekniks strategi innefattar att förvärva lokalt ledande och lönsamma aktörer som kompletterar och stärker koncernens nuvarande erbjudande och geografiska närvaro. Strategin innebär att förvärven både kan ske med syfte att förstärka den nuvarande positionen på lokala eller regionala marknader, utöka befintligt tjänsteerbjudande eller för att etableras på nya delmarknader. De primära källorna för potentiella förvärv är referenser från Nordisk Bergtekniks centrala ledning och lokala ledningsgruppers nätverk, externa relationer eller via mäklare.

En attraktiv köpare

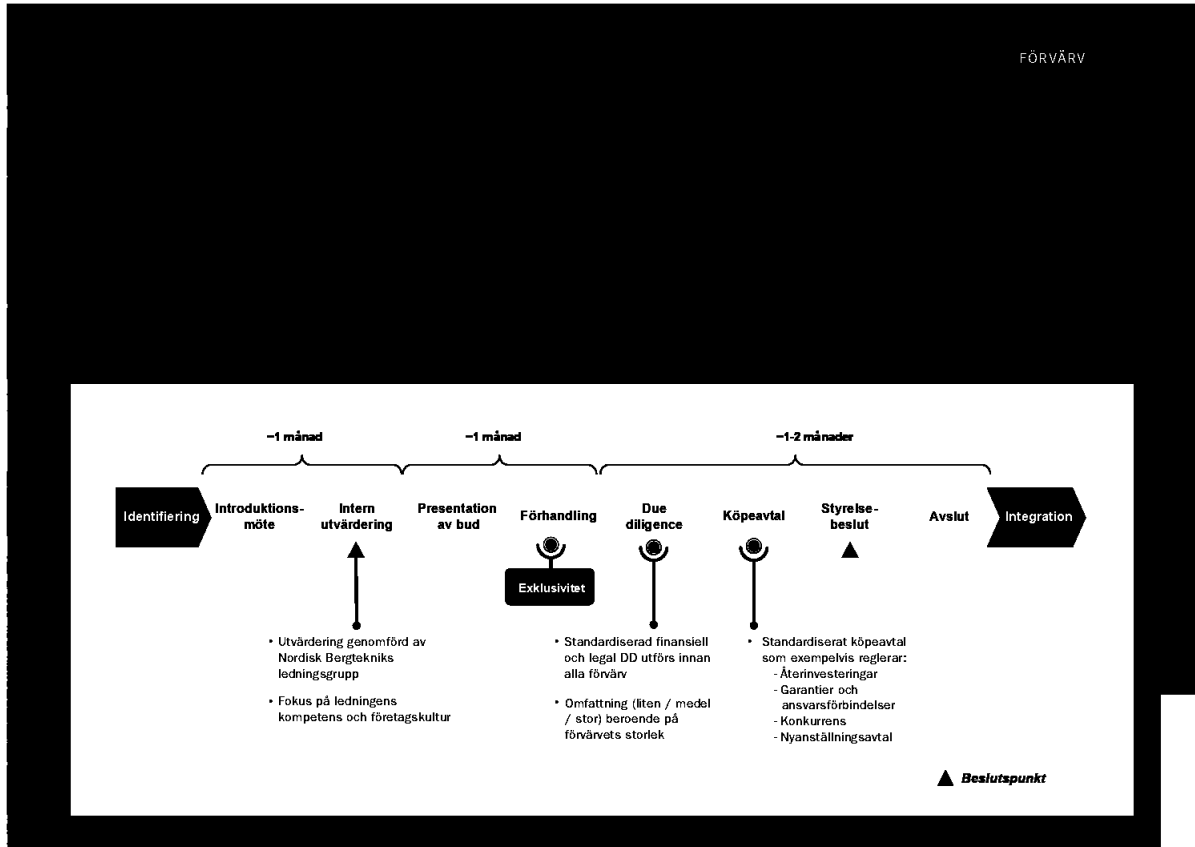
Nordisk Bergteknik kan addera värde för säljande bolag genom ett antal olika perspektiv. Genom att få tillgång till Nordisk Bergtekniks samlade kompetens

och finansiella styrka skapas förutsättningar för fortsatt lönsam tillväxt och kompetensutveckling. Dessutom har Nordisk Bergteknik en lång historik och ett gott rykte på marknaden. Koncernen har en robust affärsmodell med väletablerade styrprocesser inom en tydlig nisch och en utarbetad förvärvsstrategi. Dels genom att erbjuda de bästa arbetsmiljöförhållandena inom sin sektor, dels genom sitt hållbarhetsengagemang som genomsyrar hela verksamheten. Detta återspeglas inte minst i den moderna maskinparken, men även hos personalen som har en bred och lång erfarenhet i kombination med gedigen kunskap inom respektive område. Sammantaget skapar alla dessa faktorer förutsättningar för de bolag som ingår i koncernen att fortsätta bedriva sin verksamhet på egen hand och med hjälp av Nordisk Bergtekniks varumärke och stöd säkerställa fortsatt lönsam tillväxt och bygga relationer med nyckelpersoner för potentiella förvärv.



This file is sealed with a digital signature.
The seal is a guarantee for the authenticity
of the document.

Document ID:
0EDCE27BA0EE413EBD23A32E1CB45F9A



Förvärvsprocessen

Nordisk Bergteknik har implementerat en standardiserad process som startar med identifiering av potentiella förvärvskandidater och slutar med integration av ett genomfört förvärv. Ett typexempel på en förvärvsprocess illustreras i grafen ovan. I allmänhet är förvärvsprocessen slutförd på cirka 3–4 månader.

Integrationsprocessen

Efter ett förvärv har genomförts är det viktigt att det förvärvade bolaget integreras effektivt i koncernen. För detta har Nordisk Bergteknik en utarbetad strategi och process. I och med att Nordisk Bergteknik har en decentraliserad affärsmodell är det väsentligt att förvärvade bolag har möjlighet att fortsätta bedriva sin dagliga verksamhet utan störningar. Samtidigt ska bolaget anpassas till Nordisk Bergtekniks struktur, vilket görs genom nedan beskrivna steg.

- Integration:** Det förvärvade bolaget blir en del av koncernens vision, värdegrund och övergripande strategi, samt får ta del av best practice och tillgång till koncernens kunskapsbas och resurser för att möjliggöra fortsatt utveckling.
- Styrning:** Det förvärvade bolaget tar del av koncernens policyer och riktlinjer för att kunna anpassa verksamheten till att följa koncernens policyer och riktlinjer.

- Ekonomi och intern kontroll:** Det förvärvade bolaget tar del av koncernens ekonomihandbok och riktlinjer för intern kontroll. Koncernen gör en utvärdering av det förvärvade bolagets redovisningsprinciper och interna kontroll och stöttar dotterbolaget med att anpassa sig till de riktlinjer som finns inom koncernen.
- Maskinpark:** Det förvärvade bolaget får tillgång till koncernens maskinpark och kan på så sätt både ta sig an fler projekt samt öka sin utnyttjandegrad.
- Inköp:** Förvärvade bolag har möjlighet att samordna sina inköp med andra bolag inom koncernen med liknande behov, och kan på så sätt få ner kostnaden för inköp av exempelvis sprängämnen och maskiner.
- HR:** Inom koncernen finns stora möjligheter för dotterbolagen att fortsätta utveckla sin personal genom exempelvis kurser och utbildningar.
- Hållbarhet:** Bolaget får ta del av koncernens hållbarhetsmål och strategier samt börjar att rapportera hållbarhetsdata.
- Mätbara resultat:** Genom integrationen i Nordisk Bergteknik ges dotterbolagen verktyg att sätta mätbara mål och på så sätt stimulera hälsosam konkurrens och utveckling mellan och inom dotterbolagen.



This file is sealed with a digital signature. The seal is a guarantee for the authenticity of the document.

Document ID:
0EDCE27BA0EE413EBD23A32E1CB45F9A



Våra affärsområden

Berghantering

Inom affärsområdet berghantering är Nordisk Bergteknik en ledande och strategisk samarbetspartner med starka lokala positioner runt om i Sverige, Norge och Finland. Affärsområdet har samlat specialister och erbjuder tjänster inom framför allt borrhning, loss hållning och bergförstärkning, men också inom prospektering, krossning, betongsprutning, underhåll av betongkonstruktioner samt drift- och underhåll av transportnät och infrastruktur. Nordisk Bergtekniks bolag inom berghantering erbjuder professionella tjänster inom infrastruktur, byggentreprenader, vindkraftsparker, gruvor,

naturnära miljöer med mera. Verksamheterna är idag baserade i Sverige, Norge och Finland men kan arbeta bredare än så. Inom de operativa bolagen finns erfarenhet som sträcker sig tillbaka ända till 1960-talet. Basen för verksamheten är gedigen ingenjörskunskap, betydande erfarenhet och långa kundrelationer samt en ständig strävan efter att utföra varje uppdrag med högsta kvalitet och säkerhet samt med hållbarhet i centrum.




This file is sealed with a digital signature. The seal is a guarantee for the authenticity of the document.

Document ID:
0EDCE27BA0EE413EBD23A32E1CB45F9A



VÅRA AFFÄRSOMRÅDEN



Grundläggning

Inom affärsområdet grundläggning har Nordisk Bergteknik samlat ledande kompetens på området. Koncernen är en strategisk och trygg partner, med en marknadsledande position i Sverige, som erbjuder tjänster inom framför allt pålning, spontning och grundförstärkning, men också injektering, jordspikning, jordförstärkning och grundvattensänkning. Sedan 2003 har bolagen inom koncernen utfört tusentals grundläggningsarbeten och miljontals pålningsmeter. Det har gjort företaget till marknadsledare i Skandinavien inom området injekterade pålar samt att bolaget

ligger i framkant inom flera andra expertområden, till exempel spontning och grundförstärkning. Affärsområdet erbjuder såväl sina tjänster som en modern maskinpark och tar sig an mindre uppdrag samt större projekt som en av flera leverantörer. Affärsområdets bredd samt spetskompetens inom grundläggning gör att Nordisk Bergteknik kan erbjuda helhetslösningar över hela Sverige, men även i Norge och kan också ta specifika uppdrag på den övriga nordiska marknaden eller från gång till gång den internationella marknaden.

NORDISK BERGTEKNIK AB | ÅRSREDOVISNING 2024 27



This file is sealed with a digital signature.
The seal is a guarantee for the authenticity
of the document.

Document ID:
0EDCE27BA0EE413EBD23A32E1CB45F9A

CASE: NORDISK GRUNDTEKNIK

Nordisk Grundteknik – en fusion som skapar en starkare grund

Som en del av vår strategi för att stärka och effektivisera verksamheten inom grundläggning genomför vi en sammanslagning av flera dotterbolag under varumärket Nordisk Grundteknik. Genom att samla resurser, expertis och kapacitet inom ett gemensamt bolag skapar vi bättre förutsättningar för lönsam tillväxt, ökad konkurrenskraft och högre operativ effektivitet.

Fusionen är en naturlig utveckling för att möta den ökade efterfrågan på hållbara och effektiva grundläggningslösningar. Sedan hösten 2024 verkar vi under varumärket Nordisk Grundteknik, och under våren 2025 kommer ytterligare två bolag att integreras för att ytterligare stärka vår position på marknaden. Nordisk Grundteknik utför uppdrag i hela Norden och är en pålitlig partner för både små och stora projekt, oavsett komplexitet och geografisk placering.

– Genom att samla vår kompetens i ett starkt och enhetligt bolag skapar vi bättre möjligheter att hantera stora och komplexa projekt. Vi

ser tydliga synergier som gynnar både våra kunder och vår interna effektivitet, säger Björn Peterson, chef för Grundsegmentet.

Denna strukturförändring innebär kortare ledtider, en bredare kompetensbas, förbättrad samordning, och en mer flexibel resursanvändning. För våra kunder innebär det en mer samlad och kraftfull leverans, där vi fortsätter att erbjuda samma höga kvalitet och specialistkunskap som tidigare – men med en ännu mer sammanhållen organisation.

Fusionen sker i nära samarbete mellan de ingående bolagens ledningar och Nordisk Bergtekniks koncernledning, med ett starkt fokus på att säkerställa en smidig övergång och bevara den expertis och erfarenhet som byggts upp genom åren.

Med denna förändring tar vi nästa steg i vår utveckling och bygger vidare på Nordisk Grundteknik som en ledande aktör inom grundläggning – med stabilitet, innovation och hållbarhet i fokus.






This file is sealed with a digital signature.
The seal is a guarantee for the authenticity
of the document.

Document ID:
0EDCE27BA0EE413EBD23A32E1CB45F9A



CASE: GRUVNÄRINGEN

Gruvverksamhetens växande betydelse inom Nordisk Bergteknik



Under de senaste åren har Nordisk Bergtekniks gruvverksamhet utvecklats till det mest betydande tjänsteområdet inom koncernen, bland annat via en relativt sett stabil och hög beläggning. De flesta uppdragen inom gruvnäringen görs nämligen via större upphandlingar, och en trygghet är att kontrakten är tidsbundna, ofta upp till fem år.



This file is sealed with a digital signature. The seal is a guarantee for the authenticity of the document.

Document ID:
0EDCE27BA0EE413EBD23A32E1CB45F9A



ARTIKEL



Gruvområdet har inte bara varit den främsta drivkraften inom vår bergverksamhet, utan även en central motor för hela bolagets tillväxt och lönsamhet, under en period med generellt lägre marknadsaktivitet.

Nordisk Bergteknik har ett erbjudande som sträcker sig allt ifrån kvalificerade geotekniska undersökningar, prospekteringsborrning till produktionsborrning samt ren gruvdrift. Ett erbjudande där vi kombinerar en modern maskinpark med lång erfarenhet, bred kompetens och en stark förmåga att utveckla nya innovativa och effektiva processer. Detta gör oss till en attraktiv och strategisk samarbetspartner inom gruvindustrin.

Ett tydligt exempel på detta är det förnyade förtroendet från gruvbolaget Boliden under 2024, där Nordisk Bergteknik fortsätter som samarbetspartner för produktionsborrning i dagbrott vid koppargruvan Aitik – världens mest produktiva koppardagbrott. Det ursprungliga avtalet, som tecknades 2020 med en löptid på fem år och möjlighet till två års förlängning, har efter omförhandlingar ersatts med ett nytt avtal med en inledande löptid på tre år och möjlighet till ytterligare tre års förlängning. Det nya avtalet, som sträcker sig fram till och med 2029, har ett totalt värde som överstiger en halv miljard kronor. Andra större kunder inom gruvområdet är LKAB och Endomines. Koncernen ser en fortsatt medvind inom gruvnäringen drivet av en stadigt ökad efterfrågan på nyckelmetaller och stabila eller stigande råvarupriser över tid. Tjänsteområdet svarade under verksamhetsåret 2024 för 18 procent av koncernens nettoomsättning.

NORDISK BERGTEKNIK AB | ÅRSREDOVISNING 2024 31



This file is sealed with a digital signature. The seal is a guarantee for the authenticity of the document.

Document ID:
0EDCE27BA0EE413EBD23A32E1CB45F9A



Aktien

Aktien

Nordisk Bergtekniks aktie noterades den 12 oktober 2021 på Nasdaq Stockholm under kortnamnet NORB. Introduktionspriset vid noteringen uppgick till 26 SEK per aktie.

Aktiekapitalet

Nordisk Bergtekniks aktiekapital uppgick den 31 december 2024 till 57 237 867 SEK fördelat på 57 237 867 aktier och röster, med ett kvotvärde om 0,01 SEK.

Handel i aktien

Totalt omsattes 8 390 529 aktier från årets början fram till årets slut till ett värde om cirka 133 MSEK. Det genomsnittliga antalet aktier som omsattes per handelsdag uppgick till 33 428 vilket motsvarar ett värde om ca 0,5 MSEK per handelsdag. Senaste avslut vid periodens slut var 13,5 SEK.

Utdelning och utdelningspolicy

Nordisk Bergtekniks utdelningspolicy innebär att upp till 40 procent av resultatet efter skatt som är hänförligt till moderbolagets aktieägare ska delas ut till bolagets aktieägare. Vid fastställande av utdelning ska hänsyn tas till koncernens förvärvs- och tillväxtpöjligheter samt finansiella ställning och kassagenerering. Nordisk Bergtekniks styrelse föreslår att ingen utdelning lämnas för 2024.



This file is sealed with a digital signature. The seal is a guarantee for the authenticity of the document.

Document ID:
0EDCE27BA0EE413EBD23A32E1CB45F9A



AKTIEN

Ågarstruktur

Størsta aktieägare	Antal aktier	Andel av kapital och röster, %
Navigo Invest AB (publ)	16 972 246	29,7
Handelsbanken Microcap Sverige	2 650 000	4,6
Swedbank Försäkring AB	2 649 099	4,6
Profun Förvaltnings AB	2 590 000	4,5
Nordea Bank Abp, filial Norge	2 452 079	4,3
Caceis Bank, W-BIMY	2 240 043	3,9
Svedulf Förvaltning AB	2 007 810	3,5
NP Förvaltnings AB	1 923 076	3,4
Carnegie Micro Cap	1 923 076	3,4
Roosgruppen AB	1 860 047	3,3
Totalt 10 största aktieägare	37 267 476	65,1
Totalt övriga aktieägare	19 970 391	34,9
Totalt	57 237 867	100

Aktieägare, fördelning i storleksklasser

Storleksklass (antal aktier)	Antal aktieägare	Antal aktier	Innehav (%)
1 - 500	3 061	391 080	0,7%
501 - 1 000	527	416 505	0,7%
1 001 - 5 000	628	1 413 432	2,5%
5 001 - 10 000	101	775 220	1,4%
10 001 - 15 000	33	418 064	0,7%
15 001 - 20 000	22	395 500	0,7%
20 001 -	97	53 428 066	93,3%
Summa per 2024-12-30	4 469	57 237 867	100,0%

NORDISK BERGTEKNIK AB | ÅRSREDOVISNING 2024 33



This file is sealed with a digital signature.
The seal is a guarantee for the authenticity
of the document.

Document ID:
0EDCE27BA0EE413EBD23A32E1CB45F9A

Hållbarhetsrapport

INNEHÅLLSFÖRTECKNING

Allmän information	35
Om hållbarhetsrapporten	35
Styrning	35
Strategi	36
Vår affärsmodell	36
Intressentdialog	37
Väsentlighetsanalys	37
Våra hållbarhetsmål	39
Miljöinformation	40
Rapportering enligt EU:s taxonomiförordning	40
Klimatförändringar (ESRS E1)	46
Resursanvändning och cirkulär ekonomi (ESRS E5)	48
Social information	49
Den egna arbetskraften (ESRS S1)	49
Styrningsinformation	55
Ansvarsfullt företagande (ESRS G1)	55
Revisorns yttrande	56



This file is sealed with a digital signature.
The seal is a guarantee for the authenticity
of the document.

Document ID:
0EDCE27BA0EE413EBD23A32E1CB45F9A



Allmän information

Om hållbarhetsrapporten

Detta är koncernens fjärde hållbarhetsrapport. Hållbarhetsrapporten, som omfattar Nordisk Bergteknik AB (publ) org.nr 559059–2506 med tillhörande dotterbolag, är upprättad i enlighet med bestämmelserna i ÅRL 6:10-14 samt ÅRL 7:31. På kommande sidor redogör vi för våra prioriteringar och viktiga aktiviteter inom hållbarhetsområdet. En samlad rapportering av våra väsentliga risker och osäkerhetsfaktorer, inklusive hållbarhetsrisker, ges på sidorna 80-81.

Styrning

Nordisk Bergteknik arbetar för ett långsiktigt och hållbart samhälle. Hållbarhet för oss omfattar hur vi arbetar, hur vi agerar med varandra och hur vi samverkar tillsammans med våra kunder. Det handlar även om att vi tar ansvar för vår miljö och att vi respekterar den omgivning vi verkar i. Strategier och mål för hållbarhetsarbetet fastställs av koncernledningen och styrelsen. Det övergripande ansvaret för hållbarhetsstrategins genomförande fördelas mellan koncernledningen samt VD och företagsledning i respektive dotterbolag. Koncernens hållbarhetsansvarig har det operativa ansvaret för genomförandet av hållbarhetsstrategin och hållbarhetsfrågorna i stort. Under året har hållbarhetsansvarig deltagit på fyra revisionsutskottsmöten och två styrelsemöten.

Till grund för koncernens hållbarhetsarbete tillämpas ett antal styrdokument som berör hållbarhetsfrågor.

Samtliga styrdokument omfattar Nordisk Bergtekniks egen verksamhet samt dotterbolagens verksamheter. Tillsammans täcker styrdokumenterna in följande områden: miljöfrågor, arbetsmiljö, leverantörskedjan, arbetsvillkor, bolagsstyrning, mänskliga rättigheter samt affäretik. För närvarande pågår en översyn av befintliga styrdokument i samband med implementeringen av Corporate Sustainability Reporting Directive (CSRD) och uppdatering av mål och handlingsplaner. Arbetet väntas färdigställas under 2025 och 2026.

Genom implementering och löpande uppföljning av våra policyer minimeras risker kopplat till hållbarhet. Alla dotterbolag inom koncernen omfattas av utbildning samt löpande uppföljning av dessa policyer genom nyckeltal. Vid misstänkt överträdelse mot policyer hänvisas samtliga parter att skyndsamt rapportera till närmaste chef, styrelsens ordförande eller VD alternativt om detta ej är möjligt så kan anonym anmälan göras till Nordisk Bergtekniks visselblåsarfunktion.

Utöver våra styrdokument är flera av dotterbolagen certifierade inom miljö, kvalitet och arbetsmiljö (enligt ISO 14001, ISO 9001 och ISO 45001), framför allt bolagen inom affärsområdena Berg Sverige och Berg Norge, vilket bidrar till arbetet med att nå våra mål inom hållbarhetsområdet. Idag omfattas drygt hälften av våra anställda av ett certifierat ledningssystem.

Som en del av förberedelserna inför CSRD har vi under året infört kvartalsvis rapportering. Med start i tredje kvartalet 2024 rapporterar alla dotterbolag hållbarhetsdata till koncernen fyra gånger per år. Kvalitetssäkring av rapporteringen sker både på dotterbolagsnivå samt på koncernnivå.



This file is sealed with a digital signature. The seal is a guarantee for the authenticity of the document.

Document ID:
0EDCE27BA0EE413EBD23A32E1CB45F9A

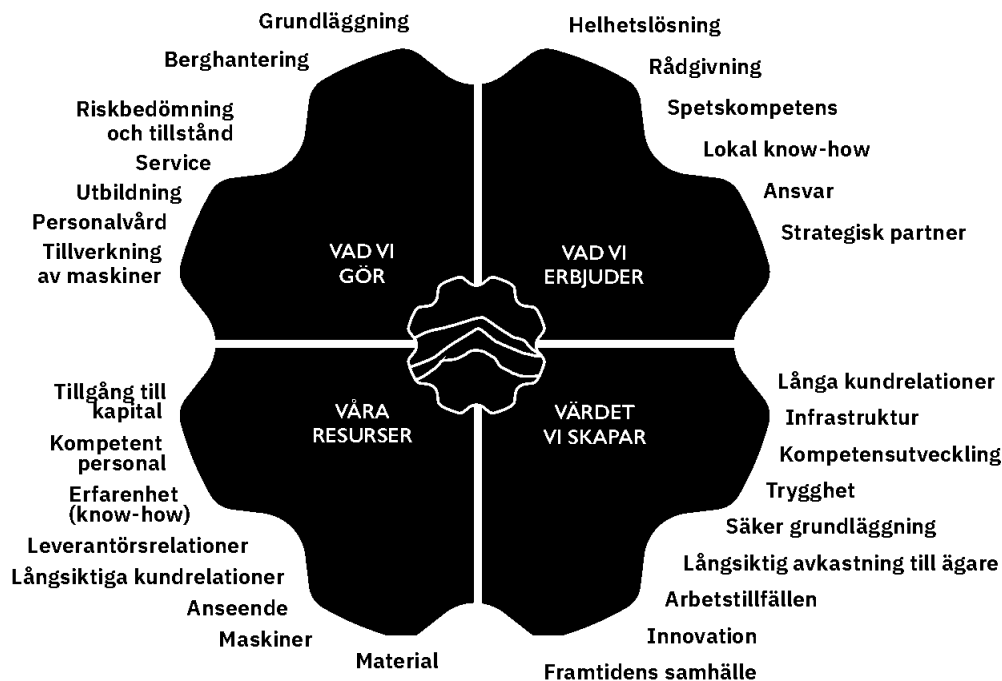
HÅLLBARHETSRAPPORT

Strategi

Vår affärsmodell

Nordisk Bergtekniks affär bygger på att leverera helhetslösningar inom berghantering och grundläggning. Vi verkar som en strategisk partner i valda nischer på marknaden för anläggnings- och entreprenadtjänster inom infrastruktur, gruv- och byggindustrin. Grunden till vår framgång är en nära kundrelation. Nordisk Bergteknik strävar efter långsiktiga relationer och att ha branschens nöjdaste kunder genom ett utpräglat kundfokus, ett nära samarbete samt hållbara leveranser av högsta kvalitet. Vi är idag norra Europas största helhetsaktör inom berghantering och grundläggning med nästan 1200 medarbetare och ett drygt 20-tal operationella bolag i Sverige, Norge och Finland. Våra tjänster tillämpas generellt i de tidiga faserna av bygg- och infrastrukturprojekt, såsom berghantering, förstärkning och grundläggning av vägar, järnväg och byggnader, men även för exempelvis projekt

inom vindkraftssektorn och till gruvnäringen. Nordisk Bergteknik kan även ta ett större ansvar som inkluderar materialhantering, utgrävning och transport i egen regi eller tillsammans med underentreprenörer. Våra kunder är både privata och publika, men slutkunden utgörs i majoritet av den offentliga sektorn. Vi erbjuder rådgivning inom vår spetskompetens och lokal know-how. Vi kan även samarbeta med andra specialister inom projekt. Genom hela vår värdekedja strävar vi efter att ta hänsyn till miljö, människa och samhälle. Genom vår storlek och bredd inom koncernen har vi synergieffekter mellan våra dotterbolag som kunskapsdelning och en flexibel resurs- och maskinfördelning. Det hjälper oss i vårt fokus för en effektiv resurshållning, välmående och kompetent personal, moderna maskiner samt att ta ansvarsfulla ekonomiska beslut som gynnar våra ägare när vi är med och skapar framtidens samhälle. Läs mer om vår affärsmodell på sidan 4.



This file is sealed with a digital signature. The seal is a guarantee for the authenticity of the document.

Document ID:
0EDCE27BA0EE413EBD23A32E1CB45F9A



Intressentdialog

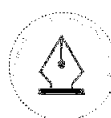
Nedan visas våra viktigaste intressenter, de vanligaste dialogmetoderna samt varje intressentgrupps viktigaste områden.

Intressentgrupp	Dialogmetod	Viktigaste områden
Medarbetare	Medarbetarsamtal	Information & kommunikation
	Arbetsplatsträffar	Arbetsmiljö och säkerhet
	Medarbetarundersökningar	Ledarskap
	Intranät	Mål / Riktning / Styrning
Kunder		Kompetensutveckling
		Fack
	Löpande i projekt	Ledningssystem (ISO eller likvärdigt)
	Anbud	Internkontroll
	Projektutvärdering (uppföljningsmöte)	Säkerhet (rätt utrustning, på rätt sätt)
Aktieägare & Investereare	Kundundersökningar	Delaktighet i säkerhetsarbete
		Resursanvändning / klimatpåverkan
		Deadline / Tidsplanering
	Pressmeddelanden	Avkastning
Leverantörer & partners (inkl underentreprenörer)	Finansiella rapporter (kvartal)	Tillväxt
	Hemsida / Media (extern kommunikation)	Information & kommunikation
	Årsstämma	Hållbarhet / klimatpåverkan
	Investermöten	
	Upphandlingsprocess (beställning / avtalsskrivning)	Kreditvärdiga
Finansiärer	Löpande dialog (vid förändringar)	Avtalsvillkor
	I projekt	Hållbarhetskrav i leverantörskedjan
	Möten inom specifika sakfrågor	Långsiktig lönsamhet
Finansiärer	Dialog vid nyinvestering	Kreditvärdiga
	Finansiella rapporter (kvartal)	Information & kommunikation
	Möten med respektive bank	Långsiktig lönsamhet

Väsentlighetsanalys

För att veta vad vi ska prioritera i vårt hållbarhetsarbete genomfördes en väsentlighetsanalys under 2021. Ett fokuserat arbete med strategiskt fokus tror vi är nyckeln till ett lyckat hållbarhetsarbete där vi kan maximera vår positiva påverkan samt minimera vår negativa påverkan. En väsentlighetsanalys hjälper oss att navigera bland intressenternas förväntningar, omvärldens krav samt de risker och möjligheter som finns för vår verksamhet (en samlad bild över våra väsentliga risker och

osäkerhetsfaktorer, inklusive viktiga hållbarhetsrisker finns på sid. 80-81. I analysen har vi tagit hänsyn till prioriterade frågor för Nordisk Bergteknik i relation till hur viktig frågan uppfattas för våra intressenter. Intressentanalysen resulterade i fem prioriterade hållbarhetsfrågor; resursanvändning, klimatpåverkan, kompetensutveckling, säkerhetskultur/säker arbetsplats samt långsiktig lönsamhet. För dessa områden har vi satt både långsiktiga och kortsiktiga mål, se nästa sida. Vi har också satt mål kring jämställdhet då vi anser det vara en hygienfaktor.



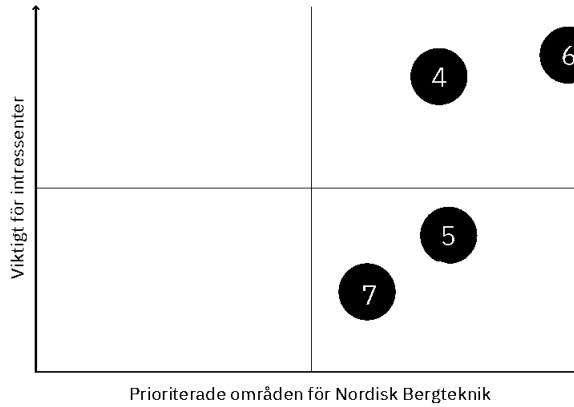
This file is sealed with a digital signature. The seal is a guarantee for the authenticity of the document.

Document ID:
0EDCE27BA0EE413EBD23A32E1CB45F9A



HÅLLBARHETSRAPPORT

Väsentlighetsmatris



Väsentliga frågor

- 1 Resursanvändning
- 2 Klimatpåverkan
- 3 Avfallshantering
- 4 Kompetensutveckling
- 5 Arbetsmiljø
- 6 **Säkerhetskultur/
Säker arbetsplats**
- 7 Jämställdhets-,
inkludering &
mångfaldsarbete
- 8 **Långsiktig lønsamhet**
- 9 Bolagsstyrning
- 10 Affärsetik &
antikorrupsjon
- 11 Leverantørskedjan

Under året har vi arbeidet videre med anpassningen till CSRD och de vésentliga områden som identifiserades under 2023 då den dubbla vésentlighetsanalysen genomfördes. Vi har också börjat mäta och följa upp datapunkter kopplat till de nya upplysningskraven i European Sustainability Reporting Standards (ESRS). I årets hållbarhetsrapport har vi valt att börja anpassa

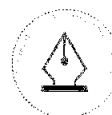
strukturen av rapporten enligt de nya kraven samt rapportera på några av de nya upplysningarna, men det är först för år 2025 som en full CSRD-rapport kommer att presenteras.

Väsentliga hållbarhetsfrågor som identifierats genom den dubbla vésentlighetsanalysen:

Väsentliga hållbarhetsfrågor

ESRS

- **Klimatanpassning**
 - **Energi**
 - **Koldioxidutsläpp**
 - **Resursanvändning**
 - **Utbildning**
 - **Jämställdhet och mångfald**
 - **Hälsa och säkerhet**
 - **Affärsetik och antikorrupsjon**
- E1 Klimatförändringar
- E5 Resursanvändning och cirkulär ekonomi
- S1 Den egna arbeidskraften
- G1 Ansvarfullt företagande



This file is sealed with a digital signature. The seal is a guarantee for the authenticity of the document.

Document ID:
0EDCE27BA0EE413EBD23A32E1CB45F9A

Våra hållbarhetsmål

Vårt hållbarhetsarbeite ska bedrivas målinriktat i enlighet med våra fastställda hållbarhetsmål. Vi har både långsiktiga mål till 2030 och kortsiktiga mål till 2025, som vi följer upp regelbundet. Genom våra långsiktiga målsättningar arbetar vi även för att bidra till de globala hållbarhetsmålen i FN:s Agenda 2030. Vi ser att sju av målen är nära kopplade till våra väsentliga hållbarhetsfrågor.

Förutom de sju målen ser vi att vi bidrar indirekt till framför allt tre mål, mål 9 Hållbar industri, innovationer och infrastruktur, mål 11 Hållbara städer och samhällen samt mål 15 Ekosystem och biologisk mångfald.

I tabellen nedan har vi sammanställt våra prioriterade hållbarhetsfrågor, våra långsiktiga mål, kopplingen till de globala hållbarhetsmålen samt hur vi mäter vårt bidrag till målen. En beskrivning över hur vi ligger till gentemot målen samt utfallet kopplat till våra KPI:er beskrivs i kommande avsnitt.

Väsentlig hållbarhetsfråga	Långsiktigt mål	FN:s globala hållbarhetsmål		Hur vi bidrar/mäter vårt bidrag till målen	
		Mål	Delmål		
Resursförbrukning	Hållbara investeringar	12 HÅLLBAR KONSUMTION OCH PRODUKTION	Hållbar konsumtion och produktion	12.2 Hållbar förvaltning och användning av naturresurser	Resursanvändning Investeringar hållbar resursanvändning Initiativ hållbara innovationer
	Minska CO2e-utsläpp från egen verksamhet med 40 %		Hållbar energi för alla	7.2 Öka andelen förnybar energi i världen	Fossilfri energi (el och uppvärmning)
Klimatpåverkan	Minska CO2e-utsläpp i värdekedjan med 30 %	13 FÖREBYGGANDE AV KLIMATFÖRÄNDRINGARNA	Bekämpa klimatförändringarna	13.3 Öka kunskap och kapacitet för att hantera klimatförändringarna	Koldioxidutsläpp Koldioxidintensitet
	Minska koldioxidintensiteten med 30 %				
Kompetensutveckling	Alla medarbetares kompetensutvecklingsbehov fångas upp i det årliga medarbetarsamtalet och erhåller kompetensutveckling enligt individuell plan	4 KVALITETEN I UTBILDNING FÖR ALLA	God utbildning för alla	4.4 Öka antalet personer med färdigheter för ekonomisk trygghet	Medarbetare som genomgått obligatoriska utbildningar enligt utbildningsmatris för sin befattning Medarbetare som har haft ett medarbetarsamtal samt diskuterat kompetensutvecklingsbehov under medarbetarsamtalet
Säkerhetskultur/säker arbetsplats	Noll olyckor som leder till sjukfrånvaro	8 ANSTÄNDIGA ARBETSVILLKOR OCH EKONOMISK TILLVÄXT	Anständiga arbetsvillkor och ekonomisk tillväxt	8.8 Skydda arbetstagares rättigheter och främja trygg och säker arbetsmiljö för alla	Riskobservationer, tillbud och olyckor
Jämn könsfördelning	Öka antalet kvinnor bland ledande befattningar till 30 %	5 JÄMSTÄLLDHET	Jämställdhet	5.5 Säkerställ fullt deltagande för kvinnor i ledarskap och beslutsfattande	Kvinnor i ledande befattningar
Långsiktig lönsamhet	Vara ett långsiktigt hållbart företag	16 FREDLIGA OCH INKLUDERANDE SAMHÄLLEN	Fredliga och inkluderande samhällen	16.5 Bekämpa mutor och korruption	Rapporterade fall av mutor och korruption



This file is sealed with a digital signature. The seal is a guarantee for the authenticity of the document.

Document ID:
0EDCE27BA0EE413EBD23A32E1CB45F9A

HÅLLBARHETSRAPPORT

Miljøinformasjon

Miljø og sikkerhet er av største vikt i vårt arbeid. Alle bolag inom koncernen ska eftersträva att reducera negativ påverkan på miljön genom att efterleva gällande lokal miljölagstiftning, eftersträva en sund resurshandling och energieffektivitet samt hålla sig uppdaterade kring väsentliga miljöfrågor. Nordisk Bergteknik investerar kontinuerligt i nya maskiner för att alltid ha en modern och miljövänlig maskinpark. Vi är stolta över att idag ha en av de modernaste maskinparkerna i branschen. Vårt kontinuerliga arbete för att elektrifiera maskinparken kräver ett nära samarbete med våra maskinleverantörer.

Nordisk Bergteknik har genom sina dotterbolag ingen tillståndspliktig verksamhet enligt miljöbalken. Däremot förekommer det verksamheter som är anmälningspliktiga. Under 2024 har det inte förekommit några monetära eller icke-monetära sanktioner eller böter kopplat till bristande efterlevnad av miljölagstiftning.

Rapportering enligt EU:s taxonomiförordning

Nordisk Bergteknik uppfyller kriterierna för upplysningskraven enligt EU:s taxonomiförordning (Europaparlamentets och rådets förordning (EU) 2020/852) i egenskap av moderföretag i en koncern som under det senaste räkenskapsåret i genomsnitt har haft fler än 500 anställda och har värdepapper upptagna till handel på en reglerad marknad.

För att en ekonomisk verksamhet ska anses vara taxonomiförenlig behöver den omfattas av taxonomin

under ett av de sex miljömålen samt möta tre krav; väsentligt bidra till minst ett av miljömålen, uppfylla kriterier för att inte orsaka betydande skada samt uppfylla minimiskyddsåtgärder. Endast ekonomiska verksamheter som uppfyller samtliga krav får anses vara taxonomiförenliga.

Nordisk Bergteknik har utfört ett arbete för att identifiera ekonomiska verksamheter som omfattas av taxonomin. Genom intervjuer med dotterbolag har vi kunnat avgöra om vi har verksamhet som motsvarar någon av de ekonomiska verksamheterna som finns listade i EU-taxonomin. I enlighet med vår affärsmodell består våra ekonomiska verksamheter främst av lösningar inom bergshantering och grundläggning på marknaden för anläggnings- och entreprenadtjänster inom infrastruktur, gruv- och byggindustrin. Det innefattar exempelvis pålning, spontning, grundförstärkning, borring, lossställning och bergförstärkning. Vi agerar ofta underentreprenörer till huvudsakligen privata bolag, som i sin tur har helhetsuppdrag åt stat och kommun, med inriktning mot samhällsgemensam infrastruktur. Vår bedömning är att stora delar av verksamheten för närvarande inte omfattas av EU-taxonomin och har tagit en konservativ inställning när vi rapporterar ekonomiska verksamheter som omfattas av taxonomin. Vi har därför inte inkluderat områden som inte specifikt nämns i taxonomin. Med bakgrund av detta har vi identifierat nio ekonomiska verksamheter med tydlig koppling till vår verksamhet:

Ekonomisk verksamhet		Beskrivning
CCM 4.3 CCA 4.3	Elproduktion från vindkraft	Inom koncernen genomförs anläggnings- och förstärkningsarbeten vid etablering av vindkraftsverk/vindkraftsparkar.
CCM 4.6 CCA 4.6	Elproduktion från geotermisk energi	Inom koncernen genomförs borrhinar för bergvärme
CCM 6.14 CCA 6.14	Infrastruktur för järnvägstransport	Koncernen utför flertalet anläggningsarbeten (grund/berg) inom ramen för olika infrastrukturprojekt.
CCM 7.2 CCA 7.2 CE 3.2	Renovering av befintliga byggnader	Koncernen utför grundförstärkningsarbeten av befintliga byggnader.
WTR 2.1	Vattenförsörjning	Koncernen utför anläggningsarbeten av system för uppsamling, rening och försörjning av dricksvatten som bygger på uttag av naturliga vattenresurser från yt- eller grundvattenkällor.
WTR 2.2	Rening av avloppsvatten från tätbebyggelse	Koncernen utför anläggningsarbeten av system kopplat till avloppsvatten.
CE 2.3	Insamling och transport av icke-farligt och farligt avfall	Inom koncernen genomförs i mindre omfattning insamling och transport av icke-farligt och farligt avfall samt anläggningsarbeten vid etableringar av anläggningar för insamling och transport av sådant avfall.
CE 2.5	Återvinning av biologiskt avfall genom anaerob nedbrytning eller kompostering	Koncernen utför anläggningsarbeten för uppförande av biogasanläggning.
CE 3.5	Användning av betong inom anläggningsarbeten	Koncernen utför flertalet anläggningsarbeten (grund/berg) inom ramen för olika infrastrukturprojekt kopplat till broar och tunnlar där betong används.

Det finns ytterligare kategorier som vi kan tänkas bidra till, men utifrån vår konservativa inställning har vi valt att inte inkludera dessa i vår taxonomirapportering i år.



This file is sealed with a digital signature. The seal is a guarantee for the authenticity of the document.

Document ID:
0EDCE27BA0EE413EBD23A32E1CB45F9A

Redovisningsprinsipper

Eftersom förordningen fortfarande utvecklas och förväntas att expandera till andra områden som eventuellt är relevanta för våra verksamheter så kommer vi att följa utvecklingen och uppdatera vår taxonomirapportering därefter. Nedan följer en beskrivning över tillämpade redovisningsprinciper för årets rapportering.

Total omsättning definieras som externt rapporterad omsättning (intäkter). För Nordisk Bergteknik är total omsättning enligt taxonomin och nettoomsättning enligt IFRS samma nyckeltal. Identifiering av omsättning kopplat till relevanta ekonomiska aktiviteter baseras på bolagets projektredovisning. Omsättningen under året för projekt som är kopplat till någon av de identifierade ekonomiska aktiviteterna har allokerats till respektive ekonomisk aktivitet.

Totala kapitalutgifter (capex) definieras som årets anskaffningar av materiella anläggningstillgångar, immateriella anläggningstillgångar (exklusive goodwill) samt nyttjanderättstillgångar. Eftersom enskilda investeringar används i flertalet ekonomiska aktiviteter över dess livslängd anser Nordisk Bergteknik att det blir missvisande att allokera ut hela investeringen till den ekonomiska aktivitet som bedrivits i samband med investeringen. Nordisk Bergteknik har därför tillämpat en fördelning utifrån den ekonomiska aktivitetens andel av totala omsättningen.

Totala driftsutgifter (opex) består av utgifter för reparation och underhåll av materiella anläggningstillgångar (ägd eller hyrd), kostnadsförda leasingavgifter kopplade till kortfristiga leasingavtal samt övriga direkta utgifter som krävs för att säkerställa materiella tillgångars löpande funktion. Identifiering av driftsutgifter kopplat till

relevanta ekonomiska aktiviteter baseras på bolagets projektredovisning. Driftsutgifter under året för projekt som är kopplat till någon av de identifierade ekonomiska aktiviteterna har allokerats till respektive ekonomisk aktivitet. Om någon väsentlig driftsutgift inte har redovisats i bolagets projektredovisning så har en fördelning utifrån den ekonomiska aktivitetens andel av den totala omsättningen gjorts.

Dubbelräkning undviks genom att rapportering sker i enlighet med International Financial Reporting Standards (IFRS).

Taxonomiresultat 2024

Under 2024 är Nordisk Bergtekniks taxonomitillämplighet för omsättning, kapitalutgifter och driftutgifter högre både i absoluta tal och andel. Detta kan skrifa mellan åren beroende på vilka typer av projekt koncernen varit delaktig i under året. Under 2024 har koncernen bland annat varit delaktig i fler projekt kopplat till vindkraft samt inom projekt där betong används. Renovering av befintliga byggnader har minskat vilket är en följd av en svagare konjunktur för bolagen inom segment Grund Sverige vilket medfört en färre projekt inom denna aktivitet. Koncernen utvecklar också kontinuerligt sitt arbete för rapportering av taxonomin och andra hållbarhetsrelaterade nyckeltal vilket kan få effekt på taxonomitillämpligheten.

Vi har i dagsläget gjort bedömningen att vi inte har några taxonomiförenliga aktiviteter. Detta på grund av att vi ofta agerar underentreprenörer till andra aktörer och därmed har begränsad påverkan på projektets utformning. Sannolikt kommer detta att förändras framöver i och med att företags taxonomirapportering kommer att utvecklas och dialoger mellan olika aktörer kommer att krävas.

	Total (MSEK)	Andel av ej taxonomitillämpliga	Andel av taxonomitillämpliga ekonomiska aktiviteter	Andel av taxonomiförenliga aktiviteter
Omsättning	3 305,2	76,5%	23,5%	-
Kapitalutgifter	297,1	78,7%	21,3%	-
Driftsutgifter	218,5	78,9%	21,1%	-

	Andel av omsättningen/ total omsättning		Andel av kapitalutgifter/ totala kapitalutgifter		Andel av driftsutgifter/ totala driftsutgifter	
	Taxonomiförenlighet per mål	Mål som omfattas av taxonomin	Taxonomiförenlighet per mål	Mål som omfattas av taxonomin	Taxonomiförenlighet per mål	Mål som omfattas av taxonomin
CCM	-	15,6%	-	15,9%	-	12,2%
CCA	-	15,6%	-	15,9%	-	12,2%
WTR	-	2,1%	-	2,3%	-	2,3%
CE	-	10,8%	-	4,1%	-	9,0%
PPC	-	-	-	-	-	-
BIO	-	-	-	-	-	-



This file is sealed with a digital signature. The seal is a guarantee for the authenticity of the document.

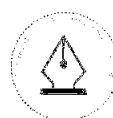
Document ID:
0EDCE27BA0EE413EBD23A32E1CB45F9A



HÅLLBARHETSRAPPORT



42 NORDISK BERGTEKNIK AB | ÅRSREDOVISNING 2024



This file is sealed with a digital signature.
The seal is a guarantee for the authenticity
of the document.

Document ID:
0EDCE27BA0EE413EBD23A32E1CB45F9A



Taxonomirapportering - omsättning

	2024		Kriterier for væsentlig bidrag					Kriterier avseende att inte orsaka betydande skada (DNSH)					Andel taxonomiförenlig eller omfattet omsättning 2023	Möjliggörande	Omställning	
	Kod/koder	Omsättning	Andel av omsättning 2024	Begränsning av klimatförändringar	Anpassning till klimatförändringar	Vatten	Förening	Cirkulär ekonomi	Biologisk mangfold	Begränsning av klimatförändringar	Anpassning till klimatförändringar	Vatten				Förening
Ekonomiska verksamheter	MSEK	%	J; N; N/EL					J/N					J/N	%	E	T

A. VERKSAMHETER SOM OMFATTAS AV TAXONOMIN

A.1. Miljömässigt hållbara (taxonomiförenliga) verksamheter

De miljömässigt hållbara (taxonomiförenliga) verksamheternas omsättning (A.1)	0	0,0%	-	-	-	-	-	-	-	-	-	-	-	-	0,0%	-	-
Varav möjliggörande verksamheter	-	-	-	-	-	-	-	-	-	-	-	-	-	-	-	-	-
Varav omställningsverksamheter	-	-	-	-	-	-	-	-	-	-	-	-	-	-	-	-	-

A.2 Verksamheter som omfattas av taxonomin men som inte är miljömässigt hållbara (ej taxonomiförenliga)

			EL; N/EL							
Elproduktion från vindkraft	CCM 4.3 CCA 4.3	91,3	2,8%	EL	EL	N/EL	N/EL	N/EL	N/EL	0,2%
Elproduktion från geotermisk energi	CCM 4.6 CCA 4.6	2,6	0,1%	EL	EL	N/EL	N/EL	N/EL	N/EL	0,2%
Infrastruktur för järnvägstransport	CCM 6.1.4 CCA 6.1.4	258,4	7,8%	EL	EL	N/EL	N/EL	N/EL	N/EL	5,7%
Renovering av befintliga byggnader	CCM 7.2 CCA 7.2 CE 3.2	162,7	4,9%	EL	EL	N/EL	N/EL	EL	N/EL	6,0%
Vattenförsörjning	WTR 2.1	27,7	0,8%	N/EL	N/EL	EL	N/EL	N/EL	N/EL	1,3%
Rening av avloppsvatten från tätbebyggelse	WTR 2.2	42,4	1,3%	N/EL	N/EL	EL	N/EL	N/EL	N/EL	0,6%
Insamling och transport av icke-farligt och farligt avfall	CE 2.3	2,1	0,1%	N/EL	N/EL	N/EL	N/EL	EL	N/EL	0,1%
Återvinning av biologiskt avfall genom anaerob nedbrytning eller kompostering	CE 2.5	6,3	0,2%	N/EL	N/EL	N/EL	N/EL	EL	N/EL	-
Användning av betong inom anläggningsarbeten	CE 3.5	184,4	5,6%	N/EL	N/EL	N/EL	N/EL	EL	N/EL	1,7%
Omsättningen hos de verksamheter som omfattas av taxonomin men som inte är miljömässigt hållbara (ej taxonomiförenliga) (A.2)		778,0	23,5%	15,6%	15,6%	2,1%	-	10,7%	-	15,8%
A. Omsättning för verksamheter som omfattas av taxonomin (A.1+A.2)		778,0	23,5%	15,6%	15,6%	2,1%	-	10,7%	-	15,8%

B. VERKSAMHETER SOM INTE OMFATTAS AV TAXONOMIN

Omsättningen för verksamheter som inte omfattas av taxonomin (B) 2 527,2 76,5%

Totalt (A + B) 3 305,2 100%



This file is sealed with a digital signature. The seal is a guarantee for the authenticity of the document.

Document ID:
0EDCE27BA0EE413EBD23A32E1CB45F9A



HÅLLBARHETSRAPPORT

Taxonomirapportering - kapitalutgifter

Ekonomiska verksamheter	2024			Kriterier för väsentlig bidrag					Kriterier avseende att inte orsaka betydande skada (DNSH)										
	Kod/koder	Kapitalutgifter	Andel av kapitalutgifter 2024	Begränsning av klimatförändringar	Anpassning till klimatförändringar	Vatten	Föreningar	Cirkulär ekonomi	Biologisk mångfald	Begränsning av klimatförändringar	Anpassning till klimatförändringar	Vatten	Föreningar	Cirkulär ekonomi	Biologisk mångfald	Minimiskyddsåtgärder	Andel taxonomiförenliga eller omfattade kapitalutgifter 2023	Möjliggörande	Omställning

A. VERKSAMHETER SOM OMFATTAS AV TAXONOMIN

A.1 Miljömässigt hållbara (taxonomiförenliga) verksamheter

De miljömässigt hållbara (taxonomiförenliga) verksamheternas kapitalutgifter (A.1)	0	0,0%	-	-	-	-	-	-	-	-	-	-	-	-	-	0,0%	-	-
Varav möjliggörande verksamheter	-	-	-	-	-	-	-	-	-	-	-	-	-	-	-	-	-	-
Varav omställningsverksamheter	-	-	-	-	-	-	-	-	-	-	-	-	-	-	-	-	-	-

A.2 Verksamheter som omfattas av taxonomin men som inte är miljömässigt hållbara (ej taxonomiförenliga)

				EL; N/EL						
Elproduktion från vindkraft	CCM4.3 CCA4.3	8,3	2,8%	EL	EL	N/EL	N/EL	N/EL	N/EL	0,2%
Elproduktion från geotermisk energi	CCM4.6 CCA4.6	0,0	0,0%	EL	EL	N/EL	N/EL	N/EL	N/EL	0,3%
Infrastruktur för järnvägstransport	CCM6.14 CCA6.14	35,8	12,0%	EL	EL	N/EL	N/EL	N/EL	N/EL	2,9%
Renovering av befintliga byggnader	CCM7.2 CCA7.2 CE3.2	3,2	1,1%	EL	EL	N/EL	N/EL	EL	N/EL	2,1%
Vattenförsörjning	WTR2.1	1,8	0,6%	N/EL	N/EL	EL	N/EL	N/EL	N/EL	0,7%
Rening av avloppsvatten från tätbebyggelse	WTR2.2	5,0	1,7%	N/EL	N/EL	EL	N/EL	N/EL	N/EL	0,5%
Insamling och transport av icke-farligt och farligt avfall	CE2.3	0,3	0,1%	N/EL	N/EL	N/EL	N/EL	EL	N/EL	0,1%
Återvinning av biologiskt avfall genom anaerob nedbrytning eller kompostering	CE2.5	0,3	0,1%	N/EL	N/EL	N/EL	N/EL	EL	N/EL	-
Användning av betong inom anläggningsarbeten	CE3.5	8,4	2,8%	N/EL	N/EL	N/EL	N/EL	EL	N/EL	0,8%
Kapitalutgifter hos de verksamheter som omfattas av taxonomin men som inte är miljömässigt hållbara (ej taxonomiförenliga) (A.2)		63,2	21,3%	15,9%	15,9%	2,3%	-	4,0%	-	7,7%
A. Kapitalutgifter för verksamheter som omfattas av taxonomin (A.1+A.2)		63,2	21,3%	15,9%	15,9%	2,3%	-	4,0%	-	7,7%

B. VERKSAMHETER SOM INTE OMFATTAS AV TAXONOMIN

Kapitalutgifter för verksamheter som inte omfattas av taxonomin (B)	233,9	78,7%
Totalt (A + B)	297,1	100%



This file is sealed with a digital signature. The seal is a guarantee for the authenticity of the document.

Document ID:
0EDCE27BA0EE413EBD23A32E1CB45F9A



Taxonomirapportering - driftsutgifter

Ekonomiska verksamheter	2024		Kriterier för väsentlig bidrag						Kriterier avseende att inte orsaka betydande skada (DNSH)										
	Kod/koder	Driftsutgifter	Andel av driftsutgifter 2024	Begränsning av klimattförändringar	Anpassning till klimattförändringar	Vatten	Föreningar	Cirkulär ekonomi	Biologisk mangfold	Begränsning av klimattförändringar	Anpassning till klimattförändringar	Vatten	Föreningar	Cirkulär ekonomi	Biologisk mangfold	Minimiskyddsåtgärder	Andel taxonomiförenliga eller omfattade driftsutgifter 2023	Möjliggörande	Omställning

A. VERKSAMHETER SOM OMFATTAS AV TAXONOMIN

A.1 Miljömässigt hållbara (taxonomiförenliga) verksamheter

De miljömässigt hållbara (taxonomiförenliga) verksamheternas driftsutgifter (A.1)	MSEK	%	Kriterier för väsentlig bidrag						Kriterier avseende att inte orsaka betydande skada (DNSH)									
Varav möjliggörande verksamheter	-	-	-	-	-	-	-	-	-	-	-	-	-	-	-	0,0%	-	-
Varav omställningsverksamheter	-	-	-	-	-	-	-	-	-	-	-	-	-	-	-	-	-	-

A.2 Verksamheter som omfattas av taxonomin men som inte är miljömässigt hållbara (ej taxonomiförenliga)

	Kod/koder	MSEK	%	Kriterier för väsentlig bidrag						Kriterier avseende att inte orsaka betydande skada (DNSH)						
				EL; N/EL	EL	EL	N/EL	N/EL	N/EL	J/N	J/N	J/N	J/N	J/N	%	
Elproduktion från vindkraft	CCM4.3 CCA4.3	3,7	1,7%	EL	EL	N/EL	N/EL	N/EL	N/EL	-	-	-	-	-	-	0,2%
Elproduktion från geotermisk energi	CCM4.6 CCA4.6	0,2	0,1%	EL	EL	N/EL	N/EL	N/EL	N/EL	-	-	-	-	-	-	0,3%
Infrastruktur för järnvägstransport	CCM6.14 CCA6.14	17,6	8,0%	EL	EL	N/EL	N/EL	N/EL	N/EL	-	-	-	-	-	-	6,4%
Renovering av befintliga byggnader	CCM7.2 CCA7.2 CE3.2	5,1	2,3%	EL	EL	N/EL	N/EL	EL	N/EL	-	-	-	-	-	-	4,8%
Vattenförsörjning	WTR2.1	1,5	0,7%	N/EL	N/EL	EL	N/EL	N/EL	N/EL	-	-	-	-	-	-	2,8%
Rening av avloppsvatten från tätbebyggelse	WTR2.2	3,5	1,6%	N/EL	N/EL	EL	N/EL	N/EL	N/EL	-	-	-	-	-	-	0,8%
Insamling och transport av icke-farligt och farligt avfall	CE2.3	0,1	0,1%	N/EL	N/EL	N/EL	N/EL	EL	N/EL	-	-	-	-	-	-	0,2%
Återvinning av biologiskt avfall genom anaerob nedbrytning eller kompostering	CE2.5	0,4	0,2%	N/EL	N/EL	N/EL	N/EL	EL	N/EL	-	-	-	-	-	-	-
Användning av betong inom anläggningsarbeten	CE3.5	14,0	6,4%	N/EL	N/EL	N/EL	N/EL	EL	N/EL	-	-	-	-	-	-	1,7%
Driftsutgifter hos de verksamheter som omfattas av taxonomin men som inte är miljömässigt hållbara (ej taxonomiförenliga) (A.2)		46,0	21,1%	12,2%	12,2%	2,3%	-	8,8%	-							17,2%
A. Driftsutgifter för verksamheter som omfattas av taxonomin (A.1+A.2)		46,0	21,1%	12,2%	12,2%	2,3%	-	8,8%	-							17,2%

B. VERKSAMHETER SOM INTE OMFATTAS AV TAXONOMIN

Driftsutgifter för verksamheter som inte omfattas av taxonomin (B)	172,5	78,9%												
Totalt (A + B)	218,5	100%												



This file is sealed with a digital signature. The seal is a guarantee for the authenticity of the document.

Document ID:
0EDCE27BA0EE413EBD23A32E1CB45F9A



HÅLLBARHETSRAPPORT

Kärnenergi- og fossilgasrelaterede verksamheter

Kärnenergi-relaterede verksamheter	
Företaget utför, finansierar eller är exponerat mot forskning, utveckling, demonstration och utbyggnad av innovativa elproduktionsanläggningar som producerar energi från kärnenergiprocesser med minimalt avfall från bränslecykeln.	NEJ
Företaget utför, finansierar eller är exponerat mot uppförande och säker drift av nya kärntekniska anläggningar för produktion av el eller processvärme, inbegripet för fjärrvärme eller industriella processer, såsom vätgasproduktion, samt för säkerhetsuppgräderingar av dessa, med hjälp av bästa tillgängliga teknik.	NEJ
Företaget utför, finansierar eller är exponerat mot säker drift av befintliga kärntekniska anläggningar som producerar el eller processvärme, inbegripet för fjärrvärme eller industriella processer, såsom vätgasproduktion från kärnenergi, samt säkerhetsuppgräderingar av dessa.	NEJ
Fossilgasrelaterede verksamheter	
Företaget utför, finansierar eller är exponerat mot uppförande eller drift av elproduktionsanläggningar som producerar el med hjälp av fossila gasformiga bränslen.	NEJ
Företaget utför, finansierar eller är exponerat mot uppförande, reovering och drift av anläggningar för kombinerad produktion av värme/kyla och el med hjälp av fossila gasformiga bränslen.	NEJ
Företaget utför, finansierar eller är exponerat mot uppförande, reovering och drift av värmeproduktionsanläggningar som producerar värme/kyla med hjälp av fossila gasformiga bränslen.	NEJ

Klimatförändringar (ESRS E1)

E1-5: Energianvändning och energimix

Vår energianvändning består av bränsleförbrukning i våra maskiner och fordon samt el- och värmeförbrukning i våra lokaler. I och med att många av våra maskiner fortfarande drivs på diesel har vi en relativt hög energianvändning. Vi arbetar ständigt med

att minska vår energianvändning genom att effektivisera arbetet. Vi försöker även där det är möjligt att gå över till förnybart bränsle.

Vår totala energianvändning är i stort sett samma 2024 jämfört med 2023, men andelen energianvändning från förnybara källor har nästan dubblat jämfört med förra året. Idag kommer 94 (89) % av vår inköpta elektricitet och värme från fossilfria källor.

Energianvändning och energimix (MWh)	2024	2023
Bränsleförbrukning från kol och kolprodukter	0	0
Bränsleförbrukning från råolja och petroleumprodukter	91 876	97 388
Bränsleförbrukning från naturgas	11	81
Bränsleförbrukning från andra fossila källor	0	0
Förbrukning av inköpt eller förvärvat elektricitet, värme, ånga och kylning från fossila källor	408	449
Total användning av fossil energi	92 296	97 919
<i>Andel fossila källor i total energianvändning (%)</i>	<i>90,2</i>	<i>94,8</i>
Användning från kärnenergikällor	447	327
<i>Andel från kärnenergikällor i total energianvändning (%)</i>	<i>0,4</i>	<i>0,3</i>
Bränsleförbrukning för förnybara energikällor, inbegripet biomassa	4 750	1 693
Förbrukning av inköpt eller förvärvat elektricitet, värme, ånga och kylning från förnybara källor	4 820	3 314
Förbrukning av egenproducerad förnybar icke-bränsleenergi	0	0
Total användning av förnybar energi	9 570	5 007
<i>Andel förnybara källor i total energianvändning (%)</i>	<i>9,4</i>	<i>4,8</i>
Total energianvändning	102 313	103 253
Energiintensitet	2024	2023
MWh/omsättning i Mkr	31	29



This file is sealed with a digital signature. The seal is a guarantee for the authenticity of the document.

Document ID:
0EDCE27BA0EE413EBD23A32E1CB45F9A



E1-6: Bruttoväxthusgasutsläpp inom scope 1, 2, 3 och totala växthusgasutsläpp

Vår verksamhet har även en stor klimatpåverkan, både vad gäller direkta utsläpp i form av utsläpp från vår bränsleförbrukning, och indirekta utsläpp i form av inköp av varor och tjänster.

2023 års klimatkartläggning av våra övriga indirekta utsläpp (scope 3) som färdigställdes under året bekräftar att våra största utsläpp finns i kategori 3.1 Inköp av varor och tjänster (84%), följt av kategori 3.3 Bränsle- och energirelaterade utsläpp (4,6%), 3.4 Uppströms transporter (4,4%) samt 3.2 Kapitalvaror (3,6%). Övriga kategorier står tillsammans för 3,6% av utsläppen i scope 3. Utifrån resultatet har vi

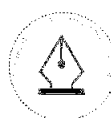
valt att utöka vår klimatrapportering, dels med en mer heltäckande rapportering av inköp av varor och tjänster, dels med kapitalvaror. På grund av undermålig kvalitet på aktivitetsdata för uppströms transporter har vi för närvarande valt att inte inkludera uppströms transporter i våra klimatberäkningar. Sedan tidigare inkluderar vi kategori 3.3 Bränsle- och energirelaterade aktiviteter. Med denna utökade rapportering inkluderas nu 92% av våra utsläpp i scope 3 i klimatberäkningarna.

Under 2025 kommer vi att arbetade vidare och ta fram en övergångsplan för vilka åtgärder vi behöver vidta för att uppnå våra målsättningar inom klimatområdet.

	Retroaktivt			
	Basår 2023	2023	2024	%
Scope 1-växthusgasutsläpp				
Bruttoväxthusgasutsläpp scope 1 (tCO ₂ e)	16 606	16 606	22 498	35%
Procentandel scope 1-växthusgasutsläpp från reglerade utsläppshandels-system (%)	0	0	0	
Scope 2-växthusgasutsläpp				
Platsbaserade bruttoväxthusgasutsläpp inom scope 2 (tCO ₂ e)	244	244	347	42%
Marknadsbaserade bruttoväxthusgasutsläpp inom scope 2 (tCO ₂ e)	310	310	276	-11%
Betydande växthusgasutsläpp inom scope 3				
Totala indirekta bruttoutsäpp scope 3 (platsbaserade) (tCO ₂ e)	103 813	103 813	71 339	-31%
Totala indirekta bruttoutsäpp scope 3 (marknadsbaserade) (tCO ₂ e)	103 781	103 781	71 281	-31%
3.1 Inköp av varor och tjänster (tCO ₂ e)	94 573	94 573	61 890	-35%
3.2 Kapitalvaror (tCO ₂ e)	4 088	4 088	5 063	24%
3.3 Bränsle- och energirelaterade aktiviteter (platsbaserade) (tCO ₂ e)	5 152	5 152	4 386	-15%
3.3 Bränsle- och energirelaterade aktiviteter (marknadsbaserade) (tCO ₂ e)	5 120	5 120	4 329	-15%
Totala utsläpp av växthusgaser				
Totala utsläpp av växthusgaser (platsbaserade) (tCO ₂ e)	120 663	120 663	94 184	-22%
Totala utsläpp av växthusgaser (marknadsbaserade) (tCO ₂ e)	120 697	120 697	94 056	-22%
Koldioxidintensitet (marknadsbaserade utsläpp)				
CO ₂ e/omsättning i Mkr (scope 1+2)		6,9	4,8	
CO ₂ e/omsättning i Mkr (scope 1+2+3)		28,5	34,2	

I samband med klimatkartläggningen uppdaterade vi våra klimatberäkningar för 2023 och valde att använda 2023 som vårt basår. Det betyder att 2023

års uppgifter för både scope 1, scope 2 och scope 3 har ändrats jämfört med vad som presenterades i förra årets hållbarhetsrapport.



This file is sealed with a digital signature. The seal is a guarantee for the authenticity of the document.

Document ID:
0EDCE27BA0EE413EBD23A32E1CB45F9A

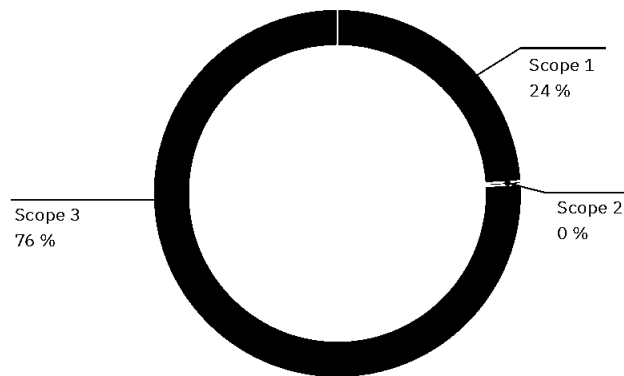


HÅLLBARHETSRAPPORT

Våra totala växthusgasutsläpp i absoluta tal har minskat under 2024 jämfört med tidigare år. Detta kan främst förklaras med att koncernen har haft en lägre omsättning 2024 jämfört med 2023. Den största minskningen finns i scope 3 och beror framför allt på att mängden inköpta varor har minskat. Många av våra maskiner drivs fortfarande på diesel och utsläppen som de medför står för en betydande del av vår klimatpåverkan. Vår ambition är att successivt minska dessa utsläpp i takt med att vi byter ut gamla maskiner till nya, mer miljövänliga maskiner samt

genom att byta ut dieseln mot förnybara drivmedel såsom HVO100. Vi har börjat se en viss förändring där kunder börjat ställa hållbarhetskrav avseende maskintyp och/eller bränsletyp i upphandlingen, vilket i sin tur har inneburit att vår andel förnybart bränsle har gått upp.

Våra utsläpp i scope 2 har gått upp, vilket beror på att både omfattningen och kvaliteten på rapporteringen har höjts. Utsläppen i scope 2 står dock för en ytterst liten andel av våra totala utsläpp.



Resursanvändning och cirkulär ekonomi (ESRS E5)

E5-4: Resursinflöden

En effektiv resursanvändning är av vikt både för Nordisk Bergteknik och våra intressenter. Vi har fokus på att våra produkter och processer, där det är tillämpligt, ska applicera ett cirkulärt tänk. Det kan innebära att vi alltid effektivt ska utnyttja råvaror i processer samtidigt som vi ska tillämpa reparation, återbruk och återvinning. Ett exempel på detta är att vi eftersträvar först och främst att reparera

våra gamla maskiner så långt det är ekonomiskt försvarbart och när vi inhandlar en ny maskin är det alltid målet att den ska bidra till vår ambition om en miljövänlig maskinpark. Vi arbetar också med att minska tomgångskörningen och arbetar med återvinning av insatsvaror såsom stål. Under året har vi också börjat mäta hur stor andel återanvända/återvunna delar som finns i några av våra inköpta resurser. Den resurs med störst andel återanvända eller återvunna delar är stålplåtar där knappt 20% består av återanvänd/återvunnen resurs.



This file is sealed with a digital signature. The seal is a guarantee for the authenticity of the document.

Document ID:
0EDCE27BA0EE413EBD23A32E1CB45F9A

Social information

Nordisk Bergteknik ska arbeta för en god fysisk och social arbetsmiljö med långsiktigt välmående medarbetare. Det är centralt för oss att våra medarbetare inom koncernen ska ha en god fysisk och psykisk hälsa. För respektive verksamhet ska nödvändiga förutsättningar finnas för att frågor som en god arbetsmiljö, etablerat hälsa- och säkerhetsarbete samt respekt för mänskliga rättigheter ska kunna prioriteras. Personligt ansvar avseende efterlevnad av tillämpliga rutiner och instruktioner krävs utav samtliga medarbetare för att uppnå en säker och bra arbetsmiljö.

Den egna arbetskraften (ESRS S1)

S1-6: Uppgifter om företags anställda

Antal anställda (antal personer)*	2024	2023
Män	1 061	1 089
Kvinnor	102	106
Annat	0	0
Ej angivet	0	0
Totalt anställda	1 163	1 195

Antal anställda (antal personer)	2024	2023
Sverige	753	783
Norge	359	364
Finland	51	48

2024				
Kvinnor	Man	Övriga*	Uppgift saknas	Totalt
Antal anställda				
102	1 061	0	0	1 163
Antal tillsvidareanställda				
101	1 022	0	0	1 123
Antal tillfälligt anställda				
0	35	0	0	35
Antal behovsanställda				
1	4	0	0	5

Personalomsättning	2024
Antal anställda som lämnade företaget under året	233
Personalomsättning	20%

* Kön enligt vad som anges av de anställda själva

S1-9: Mångfaldsindikatorer

Vi tror att en arbetsplats med jämställdhet och mångfald stärker oss som företag, bidrar till bättre beslutsfattande samt en god företagskultur. Nordisk Bergteknik ska därför vara en inkluderande arbetsgivare som bejakar mångfald och där medarbetarna når sin fulla potential efter en jämn könsfördelning. Samtliga medarbetare ska ha samma rättigheter, skyldigheter och möjligheter oavsett ålder, kön, könsidentitet eller könsuttryck, etnisk tillhörighet, sexuell läggning, religion eller annan trosuppfattning. Inom Nordisk Bergteknik accepterar vi inte heller någon form av diskriminering, kränkande särbehandling, mobbning, trakasserier, psykisk eller fysisk bestraffning.

Bygg- och anläggningsbranschen är starkt mansdominerad och vi har en utmaning att uppnå en jämn könsfördelning. Vår målsättning är att öka antalet kvinnor bland ledande befattningar till 30 % fram till 2025. Ett antal aktiviteter har genomförts med syfte att locka fler kvinnliga medarbetare till branschen, till exempel att kvinnliga medarbetare har medverkat vid jobbmässor, tagit in kvinnliga lärlingar och praktikanter samt lyft fram kvinnliga anställda i presentations- och marknadsföringsmaterial. Könsfördelningen bland samtliga anställda inom koncernen är på samma nivå som 2023, medan andelen kvinnor med ledande befattningar har minskat från 25 % 2023 till 18 % 2024. En anledning till detta är de omstruktureringar av bolag som har skett inom koncernen där sammansättningen av ledande befattningar har förändrats.

Vi har en relativt jämn åldersfördelning inom koncernen där hälften består av personer mellan 31-50 år. Vi har ungefär lika många anställda som är under 30 år, som över 50 år.

Könsfördelning	2024	2023
Antal personer i koncernledningen, totalt	4	4
Andel kvinnor %	0	0
Antal ledande befattningshavare, totalt	19	107
Andel kvinnor %	18	25
Åldersfördelning 2024		
Antal anställda <30 år	316	
Antal anställda 31-50 år	574	
Antal anställda >50 år	273	



This file is sealed with a digital signature. The seal is a guarantee for the authenticity of the document.

Document ID:
0EDCE27BA0EE413EBD23A32E1CB45F9A

HÅLLBARHETSRAPPORT

S1-13: Mått for utbildning og kompetensutvekkling

Som aktør på marknaden for anleggings- og entreprenertjenester inom infrastruktur og gruvinndustri er det viktig at våre medarbeidere har rett kompetens og at vi attraherer medarbeidere som stannar hos oss en l ngre tid. Vi arbeider st ndigt for  tt utbilda, utvekle og motivere v r personal. At medarbeidere har rett kompetens samt m jligheit til kompetensutvekkling er ikke bara en f ruts tning for en s ker arbeidsplats med de maskiner som vi h nderer, det er ogs  en f ruts tning for at v r personal ska vilja stanna hos oss en l ngre tid. F rutom at alle medarbeidere ska gjennomg  obligatoriske utbildninger enligt utbildningsmatrisen for deras befattning ska  ven kompetensutvekkling l ggas till som en del i medarbeidersamtal.

Vi har b rjat m ta og f lja opp hur m nga anst llda som har deltagit regelbundna presentations- og karri rs versyner samt hur m nga utbildningstimmar som erjudits og slutf rts av anst llda og kommer  tt b rja rapportere detta fr n og med n ste  r.

S1-14: M tt for arbeidsmilj 

Inom Nordisk Bergteknik ska vi etterstr ve en god og s ker arbeidsmilj  der varje medarbeidere trivs og utveklas i sitt arbete. De bransjer som vi er verksamma inom er ofta forknippede med risiko for personskader. Bra arbeidsforh llanden og s kra arbeidspl tser er sentralt for oss. Vi vill  tt alle medarbeidere ska k nna sig trygge p  jobbet og komma hem friske etter arbeidsdagens slut. For  tt vi ska n  v ra m l er det viktig  tt vi arbeider tillsammans og  tt alle medarbeidere t nker p  h lsa og s kerhet varje dag.

Arbeidet med h lsa og s kerhet er prioritert p  Nordisk Bergteknik. Vi har en nollvisjon vad g ller olykker som leder til sjukefr nvaro og har som ambisjonen  tt til 2025 ha utbildat samtlige anst llda om risikobeskrivelser. For  tt n  dette f ljer vi regelbundet opp risikobeskrivelser, tilbud og olykker, vilket hj lper oss  tt identifisere risiko i arbeidet og p  s  s tt bedrive fokuserte aktiviteter der de g r st rst nytta med syfte  tt forebygge olykker. Vi oppmuntrer ogs  varandra  tt rapportere n r vi ser brister i s kerhetskulturen. Det er viktig med en  rlig og  ppen attit d p  arbeidspl tten der samtlige medarbeidere ska k nna  tt de har m jligheit  tt p verke den egne arbeidssituasjonen. Genom  tt arbeide p  det h r s ttet har vi gode f ruts tninger for  tt synligg re risiko p  arbeidspl tten og kunne arbeide proaktivt for  tt forebygge olykker og tilbud. Medarbeidere er samtidig skyldige  tt oppm rksomme samt innrapportere oppd kta risiko til n rmste sjef og eventuelt ber rte medarbeidere. Medarbeidere er  ven skyldige  tt rapportere tilbud til n rmste sjef som sedan s kerst ller rapportering og oppf lging sker enligt fastst llde rutiner.

Under 2024 har b de totale antallet olykker og antal olykker med sjukefr nvaro  kat. Det inneb r  ven  tt olycksfallsfrekvensen er h gre 2024 j mf rt

med 2023. At olycksfallsfrekvensen er h gre beror ogs  p   tt vi har for ndret ber kningssettet for  tt anpassa oss til CSRD. D remot har sjukefr nvaron sjunkit j mf rt med 2023.

Olykker, tilbud og risikobeskrivelser	2024	2023
D�dsfall	0	0
Arbetsrelaterte olykker (totalt)	141	130
Arbetsrelaterte olykker med sjukefr�nvaro	31	20
Olycksfallsfrekvens*	15,7	10,7
Antal f�rlorade dager	710	-
Tilbud**	382	354
Risikobeskrivelser	2139	2 242
Sjukefr�nvaro (%)	4,7	6,6

* Antal olykker med fr nvaro multiplisert  tt 1 000 000 timmar og dividert med totale antallet arbeidede timmar.

** En hendelse som skulle kunne lett til en  lykke

S1-17: Incidenter, anm lninger og alvorlige konsekvenser relaterte til m nskliche rettigheter

Vi har ett vissebl sarsystem implementert der misst nkte misseforh llanden kan rapporteres anonymt. Vissebl sarsystemet er avsett for  tt komplettere, men ikke ers tte, andre rapporteringskanaler, til eksempel rapportering til n rmste sjef. Tjensten er  ppen for b de anst llda, praktikanter og externa parter s som kunder, underentrepren rer og leverant rer. Anm lninger tas emot og utreds av en extern part. Under  ret har det inkommit totalt f re  renden via vissebl sarsystemet. For ett av disse gjordes bed mningen  tt ingen videre utredning kr vdes. Tre av  rendene har kunnet st nges etter  tt  tg rder har vidtagits.

Under 2024 har tv  fall koplet til diskriminering, trakassier eller kr nkning rapportert. Ett  rende kunde st nges utan videre  tg rder og det andre etter intern utredning og h ndtering

Incidenter, anm�lninger og alvorlige konsekvenser relaterte til m�nskliche rettigheter	2024	2023
Rapporterte fall av diskriminering, trakassier, kr�nkning av grunnleggende fri- og rettigheter	2	5
Antallet alvorlige m�nskliche rettighetsincidenter med ankn�tning til foretgets anst�llda under rapporteringsperioden	0	0



This file is sealed with a digital signature. The seal is a guarantee for the authenticity of the document.

Document ID:
0EDCE27BA0EE413EBD23A32E1CB45F9A

CASE: NORDISK BERGTEKNIK ACADEMY

Från insikt till handling: *Hur satsningar på strategisk utbildning formar vår koncern - Nordisk Bergteknik Academy*

Nordisk Bergteknik har tagit ett betydande steg för att utveckla sitt ledarskap, fördjupa den ekonomiska förståelsen och bygga en dynamisk och effektiv koncern med en tydlig gemensam riktning. Genom att samla ett antal ledare från koncernens dotterbolag i en ledarskapsutbildning har grunden lagts för en ny era av samarbete och utveckling. Utbildningen, som kombinerade ekonomiska insikter med ett situationsanpassat ledarskap, har visat sig vara en drivkraft för både individuell och organisatorisk tillväxt.

NORDISK BERGTEKNIK AB | ÅRSREDOVISNING 2024 51



This file is sealed with a digital signature.
The seal is a guarantee for the authenticity
of the document.

Document ID:
0EDCE27BA0EE413EBD23A32E1CB45F9A



“Det här är början på något som kommer att definiera vårt ledarskap och arbete framöver.”

En investering i ledarskap

– Vi ville forma en gemensam plattform för hur vi leder och samverkar i koncernen. Det här är början på något som kommer att definiera vårt ledarskap och arbete framöver, säger Andreas Christoffersson, koncernchef, med en tydlig vision om framtiden.

Nordisk Bergteknik Academy – Ledarskap genom anpassning och strategi

Ett situationsanpassat ledarskap är nyckeln till att skapa bättre resultat och ett starkare engagemang i teamet. Modellen utmanar ledare att vara flexibla och att ständigt anpassa sitt sätt att leda beroende på medarbetarnas behov och situationens krav. Genom att veta när det är rätt att coacha, vägleda, stödja eller delegera, blir ledarskapet mer effektivt och engagerande. Det handlar om att bygga förtroende och skapa en dynamik där varje medarbetare kan utvecklas och bidra med sin fulla potential.

Från koncept till konkret förändring

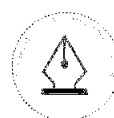
Utgångspunkten var ett behov av att stärka den interna kulturen, ge en tydlig bild av vad som utgör god ekonomisk rapportering och skapa en gemensam grund för ledarskapet inom koncernen. Helena Bähr, Nordisk



Henrik Lindgren och Ola Trouvé, kursledare på IHM.

Bergteknik, hade en central roll i att samordna projektet internt och samarbetade med Jenny Nilsson Widén från IHM samt kursledarna Ola Trouvé och Henrik Lindgren. Genom deras gemensamma insatser utvecklades en utbildning som integrerade strategiska perspektiv med praktiska verktyg.

– Ledarskapsdelen med Ola gav deltagarna moderna verktyg för att bemöta de utmaningar som dagens ledarskap innebär, säger Helena. Samtidigt inspirerade





Samtlige deltagere från kursen samlade, efter en inspirerande utbildning - redo att ta sig an nya utmaningar!

Henrik dem med sitt engagerande sätt att tydliggöra ekonomiska processer, vilket öppnade dörrar till en djupare förståelse och nya perspektiv.

Personliga insikter som bygger framtiden

Utbildningens framgång handlar inte bara om kunskap – utan om insikter som förändrar sättet att se på ledarskap och samarbete. Toni Micevski, arbetschef på Nordisk Grundteknik, beskriver hur deltagandet fått honom att reflektera över sina egna styrkor och svagheter:

– Jag har lärt mig hur viktig återkoppling och tydlighet är, även i pressade situationer. Något så enkelt som att skriva ner feedback på en post-it-lapp har blivit ett verktyg som gör stor skillnad.

För Martin Parmmo, VD för Grundia, blev utbildningen en bekräftelse på det ledarskap han redan praktiserar:

– Att få höra att vi är på rätt väg och att arbeta tillsammans med de andra i samma riktning har gett mig ett lugn. Det känns tryggt att veta att vi fattar beslut som gynnar både våra medarbetare och koncernens framtida utveckling.

Robert Andreasson, VD för Bohus Bergsprängning, lyfter fram betydelsen av de nya relationerna:

– Att få resonera med andra ledare i koncernen gav oss ett forum där vi kunde dela erfarenheter och lära av varandra.

En framtid som drivs av starkt ledarskap

Andreas Christoffersson beskriver utbildningen som en del av en större vision för Nordisk Bergteknik.

“Att få resonera med andra ledare i koncernen gav oss ett forum där vi kunde dela erfarenheter och lära av varandra”



This file is sealed with a digital signature. The seal is a guarantee for the authenticity of the document.

Document ID:
0EDCE27BA0EE413EBD23A32E1CB45F9A



ARTIKEL



– Vi vill fostra och stödja moderna ledare – de som både kan inspirera och skapa resultat. Att investera i våra ledare är att investera i hela koncernens framtid”, säger han med övertygelse.

**Ledarskap som investering:
Reflektioner och sammanfattning**

Ledarskapsutbildningen har inte bara stärkt de individuella ledarskapsförmågorna utan också skapat en gemensam riktning för hela koncernen. Med citat

“Att investera i våra ledare är att investera i hela koncernens framtid”

framtiden. Detta initiativ representerar inte bara en lösning för dagens utmaningar, utan en strategisk investering som formar Nordisk Bergtekniks framtid.

som ”en stor del av vad som driver affären springer ur hur ledarskapet utformas och praktiseras”, visar Ola varför det är så viktigt att bygga ledarskap från grunden. Genom att skapa en gemensam kultur och förstärka banden mellan bolagen står Nordisk Bergteknik bättre rustat för



This file is sealed with a digital signature. The seal is a guarantee for the authenticity of the document.

Document ID:
0EDCE27BA0EE413EBD23A32E1CB45F9A



Styrningsinformasjon

Nordisk Bergteknik ska vara ett långsiktig hållbart företag. Vi strävar efter att upprätthålla långsiktig lönsamhet och tillväxt. Vi tror att ett strukturerat och fokuserat hållbarhetsarbete ger oss en god grund för att ta sunda beslut som genererar långsiktig avkastning till våra ägare.

Ansvarfullt företagande (ESRS G1)

G1-4: Bekräftade fall av korruption och mutor

Nordisk Bergteknik följer de lagar, regler och förordningar som gäller på de marknader där koncernen är verksam. Motsvarande ska även gälla för samarbets- och affärspartners. Samtliga affärer och överenskommelser ska alltid göras på ett etiskt korrekt sätt. Alla former av mutor, oetiska förmåner eller andra olagliga handlingar är förbjudna. Medarbetare inom Nordisk Bergteknik ska agera med ärlighet och öppenhet, dolda transaktioner eller användandet av tredje part eller mellanhand för muta är förbjudet. Vi accepterar inte icke etiskt uppförande där position för egen eller annans vinning missbrukats. Ett aktivt arbete i form av löpande uppföljning inom området ska bedrivas i alla led med syfte att bekämpa mutor och korruption

Mutor och korruption	2024	2023
Rapporterade fall av mutor och korruption	0	0
Antalet fällande domar för brott mot lagar mot korruption och mutor	0	0
Bötesbelopp för brott mot lagar mot korruption och mutor	0	0
Antalet bekräftade fall av korruption och mutor	0	0

Nordisk Bergteknik tar avstånd från samarbeten eller affärer med företag eller partners där de mänskliga rättigheterna ej respekteras till fullo. Uppförandekoden för leverantörer, som antogs av styrelsen under 2023, anger våra grundläggande krav på våra leverantörer, samarbets- och affärspartners. Kraven omfattar en rad frågor inom områdena regelefterlevnad, affärsetik, arbetsmiljö, arbetsvillkor och respekt för mänskliga rättigheter samt miljö och klimat. Vårt arbete med att kartlägga vår leverantörskedja, identifiera risker och potentiell negativ påverkan samt genomföra due diligence-bedömningar har fortsatt under året och kommer att utvecklas för att bli mer systematisk framöver.

I juli 2022 trädde Åpenhetsloven ikraft i Norge, vilken flera av våra norska dotterbolag omfattas av. Lagen, som syftar till att främja företags respekt för grundläggande mänskliga rättigheter och anständiga arbetsvillkor hela i värdekedjan samt att säkerställa allmänhetens tillgång till information, innebär bland annat att företag ska utföra due diligence-bedömningar för att undersöka och hantera risker för och negativ påverkan på mänskliga rättigheter och arbetsförhållanden samt att redovisa hur man hanterar befintliga och potentiella negativa konsekvenser av verksamheten. En redogörelse i enlighet med lagen finns tillgänglig på respektive bolags hemsida samt på koncernens hemsida.



This file is sealed with a digital signature. The seal is a guarantee for the authenticity of the document.

Document ID:
0EDCE27BA0EE413EBD23A32E1CB45F9A



HÅLLBARHETSRAPPORT

Revisorns yttrande

Revisorns yttrande avseende den lagstadgade hållbarhetsrapporten

Till bolagsstämman i Nordisk Bergteknik AB (publ) org. nr 559059-2506

Uppdrag och ansvarsfordelning

Det är styrelsen som har ansvaret för hållbarhetsrapporten för år 2024 på sidorna 34-55 och för att den är upprättad i enlighet med årsredovisningslagen i enlighet med den äldre lydelsen som gällde före den 1 juli 2024.

Granskningens inriktning och omfattning

Vår granskning har skett enligt FAR:s rekommendation RevR 12 Revisorns yttrande om den lagstadgade hållbarhetsrapporten. Detta innebär att vår granskning av hållbarhetsrapporten har en annan inriktning och en väsentligt mindre omfattning jämfört med den inriktning och omfattning som en revision enligt International Standards on Auditing och god revisionssed i Sverige har. Vi anser att denna granskning ger oss tillräcklig grund för vårt uttalande.

Uttalande

En hållbarhetsrapport har upprättats.

Göteborg 2025-03-26

KPMG AB

Daniel Haglund

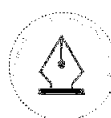

Auktoriserad revisor

56 NORDISK BERGTEKNIK AB | ÅRSREDOVISNING 2024



This file is sealed with a digital signature.
The seal is a guarantee for the authenticity
of the document.

Document ID:
0EDCE27BA0EE413ERD23A32E1CB45F9A



This file is sealed with a digital signature.
The seal is a guarantee for the authenticity
of the document.

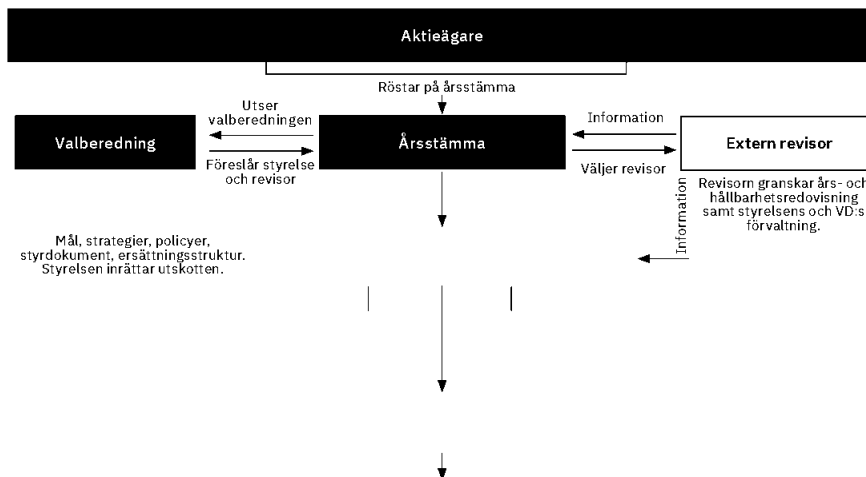
Document ID:
0EDCE27BA0EE413EBD23A32E1CB45F9A

Bolagsstyrningsrapport

Bolagsstyrning syftar till att säkerställa bolagets åtagande mot alla sina intressenter; aktieägare, kunder, leverantörer, kreditgivare, samhälle och medarbetare. En god och sund bolagsstyrning säkerställer att bolaget sköts på ett för aktieägarna så ansvarsfullt, effektivt och hållbart sätt som möjligt. God bolagsstyrning skapar ordning och systematik för styrelse och ledning, och bidrar till ett ökat förtroende hos befintliga och potentiella intressenter. Denna bolagsstyrningsrapport ingår i förvaltningsberättelsen för Nordisk Bergtekniks årsredovisning 2024. Rapporten har granskats av bolagets revisorer.

Nordisk Bergtekniks bolagsstyrning baseras på svenska regler och svensk lagstiftning, främst aktiebolagslagen och årsredovisningslagen, Nasdaq Stockholms regelverk för emittenter, Svensk kod för bolagsstyrning ("Koden"), bolagsordningen samt andra relevanta interna och externa regelverk och policyer. Nordisk Bergteknik AB ("Nordisk Bergteknik") tillämpar Svensk kod för bolagsstyrning och den här bolagsstyrningsrapporten har upprättats som en del av Nordisk Bergtekniks tillämpning av Koden. Koden bygger på principen "följ eller förklara",

vilket innebär att företag som tillämpar Koden kan avvika från enskilda regler, men vid sådant fall måste ange en förklaring till avvikelsen. Nordisk Bergteknik rapporterar inga avvikelser från Koden 2024. Bolagets revisorer har gjort en lagstadgad granskning av bolagsstyrningsrapporten. Inga överträdelser av tillämpliga börsregler eller av god sed på aktiemarknaden har rapporterats gällande Nordisk Bergteknik av Nasdaq Stockholms disciplinnämnd eller Aktiemarknadsnämnden under 2024.



Exempel på externa styrinstrument och regelverk:

- Svensk aktiebolagslag
- Svensk årsredovisningslag och IFRS
- Nasdaq Stockholms regelverk för emittenter
- EU:s marknadsmissbruksförordning, nr 596/2014 (MAR)
- Svensk kod för bolagsstyrning ("Koden")
- Andra relevanta lagar och regelverk

Exempel på interna styrinstrument

- Bolagsordning
- Arbetsordning för styrelsen och dess utskott, VD-instruktion
- Bolagsstyrningspolicy, Insiderpolicy, Finanspolicy
- Uppförandekod
- Ekonomihandbok, Kommunikationspolicy
- Policy för intern kontroll
- Övriga policyer, riktlinjer och manualer



This file is sealed with a digital signature. The seal is a guarantee for the authenticity of the document.

Document ID:
0EDCE27BA0EE413EBD23A32E1CB45F9A



AKTIEN, AKTIEÄGARE OCH RÖSTRÄTT

Nordisk Bergtekniks aktier är anslutna till Euroclear Sweden AB. Det innebär att inga aktiebrev ges ut och att Euroclear Sweden för aktieägarregister över ägare och förvaltare i bolaget. Aktiekapitalet uppgick den 31 december 2024 till 572 379 SEK fördelat på 57 237 867 aktier och röster, med ett kvotvärde om 0,01 SEK. Den 31 december 2024 hade Nordisk Bergteknik 4 469 aktieägare. De fem röstmässigt största aktieägarna per detta datum var Navigo Invest AB (publ) (29,7 %), Svedulf Förvaltning AB (4,6 %), Swedbank Försäkring (4,6 %), Profun Förvaltnings AB (4,5 %) och Nordea Bank Abp, filial i Norge (4,3 %).

Samtliga aktier har lika rösträtt och andel av bolagets kapital och vinst. Det finns inga begränsningar i hur många röster varje aktieägare kan företräda och avge vid en bolagsstämma. Information om styrelseledamöternas och koncernledningens aktieinnehav finns på sidorna 66-69. Mer information om Nordisk Bergtekniks aktie och aktieägare, inklusive en tabell över aktieägandet per den 31 december 2024, finns på sidorna 32-33.

ÅRSSTÄMMA

Årsstämman är Nordisk Bergtekniks högsta beslutande organ, där samtliga bolagets aktieägare har rätt att delta, att få ett ärende behandlat samt att rösta för samtliga sina aktier. Aktieägares rätt att besluta i Nordisk Bergtekniks angelägenheter utövas vid årsstämma eller i förekommande fall extra bolagsstämma. Årsstämman beslutar om:

- fastställande av årsredovisning och dispositioner
- beviljande av ansvarsfrihet för styrelseledamöter och VD
- val av styrelseledamöter och revisorer
- ersättning till styrelse och revisorer
- riktlinjer för ersättning till ledande befattningshavare
- godkännande av styrelsens årliga ersättningsrapport
- övriga viktiga frågor.

Extra bolagsstämma kan hållas om styrelsen anser att behov finns eller om Nordisk Bergtekniks revisorer eller ägare till minst tio procent av aktierna begär det.

Årsstämma 2024

Årsstämman 2024 ägde rum i Göteborg den 16 maj 2024 i bolagets lokaler. Vid stämman var 43,18 % av aktierna i bolaget företrädna. Till stämmans ordförande valdes styrelsens ordförande Mats O. Paulsson. Årsstämman omvalde styrelseledamöterna Victor Örn, Ljot Strömseng, Göran Näsholm samt Marie Osberg till ordinarie styrelseledamöter samt nyval av Monika Gutén. Årsstämman omvalde Mats O. Paulsson till styrelseordförande. Stämman beslutade att

omvälja KPMG, med den auktoriserade revisorn Daniel Haglund, till bolagets revisor.

Övriga beslut som togs avsåg beviljande styrelseledamöterna och den verkställande direktören ansvarsfrihet för räkenskapsåret 2023, beslutade om arvoden till styrelseledamöter och revisorer, antagande av instruktioner för valberedningen, antagande av riktlinjer för ersättning och andra anställningsvillkor för ledande befattningshavare, antagande av ny bolagsordning samt bemyndigande avseende nyemission av aktier.

Protokollet från årsstämman innefattande fullständiga beslut finns tillgängligt på Nordisk Bergtekniks hemsida.

Av årsstämman lämnade bemyndiganden

Vid årsstämman 2024 beslutades att bemyndiga styrelsen att besluta om nyemission av aktier, emission av konvertibler med berättigande till konvertering till nya aktier och emission av teckningsoptioner berättigande till teckning av aktier. Antalet aktier som ska kunna emitteras med stöd av bemyndigandet respektive kunna tillkomma genom utnyttjande av teckningsoptioner och konvertibler som emitteras med stöd av bemyndigandet ska som högst uppgå till 3 000 000 aktier. Bemyndigandet ska kunna användas för beslut om nyemission i samband med avtal om företagsförvärv och/eller annan kapitalanskaffning.

VALBEREDNING

Valberedningen representerar Nordisk Bergtekniks aktieägare och har till uppgift att inför årsstämman föreslå styrelseordförande, styrelseledamöter, revisor och revisorsarvode, ordförande vid årsstämman, samt arvoden för styrelse- och utskottsarbete. Därutöver ska valberedningen lägga fram förslag på valberedningsinstruktion om det är påkallat.

Årsstämman 2024 beslutade att valberedningen inför årsstämman 2025 ska utgöras av representanter för bolagets tre till röstetalet största aktieägare per den sista augusti 2024 som önskar delta i valberedningen samt bolagets styrelseordförande. Med "de tre till röstetalet största aktieägarna" avses även kända aktieägargrupperingar.

I enlighet med detta beslut utgörs valberedningen inför årsstämman 2025 av:

- Joakim Winggren, ordförande för valberedningen (utsedd av Navigo Invest AB (publ))
- Pär Sjögemark (utsedd av Handelsbanken Fonder AB)
- Alexander Svedulf (utsedd av Svedulf Förvaltning AB)
- Mats O. Paulsson (styrelseordförande i Nordisk Bergteknik)

En av de tre största ägarna har valt att inte delta i valberedningens arbete och därmed inte heller utsett en representant till valberedningen. De aktieägare



This file is sealed with a digital signature. The seal is a guarantee for the authenticity of the document.

Document ID:
0EDCE27BA0EE413EBD23A32E1CB45F9A



BOLAGSSTYRINGSRAPPORT

som har utsett ledamöter till valberedningen representerade den sista augusti 2024 tillsammans cirka 40 % av totalt antal röster.

Aktieägare som vill lägga fram förslag till valberedningen kan göra detta via e-post till agm@bergteknikgroup.com senast den 31 mars 2025. Valberedningens förslag offentliggörs senast genom kallelsen till årsstämman. I samband med kallelsen lämnar valberedningen på bolagets hemsida ett motiverat yttrande till sitt förslag till styrelse samt en redogörelse för hur valberedningens arbete har bedrivits.

Nordisk Bergteknik, genom valberedningen, tillämpar regel 4.1 i Svensk kod för bolagsstyrning om mångfaldspolicy vid framtagande av förslag till val av styrelseledamöter. Målet med policyn är att styrelsen ska ha en med hänsyn till bolagets verksamhet, utvecklingskede och förhållanden i övrigt ändamålsenlig sammansättning präglad av mångsidighet och bredd avseende de stämموvalda ledamöternas kompetens, erfarenhet och bakgrund. Valberedningen har inför årsstämman 2024 sammanträtt vid 7 tillfällen vid denna årsredovisnings avgivande. Styrelsens ordförande har redovisat den styrelseutvärdering som genomförts samt informerat valberedningen om styrelse- och utskottsarbete under året.

STYRELSE

Styrelsens uppdrag är att förvalta Nordisk Bergtekniks affärsverksamhet i bolagets och aktieägarnas intresse samt värna och främja en god företagskultur. Styrelsen ansvarar även för koncernens organisation och förvaltning. Styrelsen bedömer fortlöpande Nordisk Bergtekniks ekonomiska situation och ser till att bolagets ekonomiska förhållanden kan kontrolleras på ett tillfredsställande sätt. Styrelsen avgör frågor kring koncernens strategiska inriktning och organisation, samt fattar beslut om väsentliga förvärv, investeringar och avyttringar.

Styrelsen utvärderar löpande VD:s och koncernledningens arbete. Inför varje årsstämma upprättar styrelsen, efter förslag från ersättningsutskottet, förslag till riktlinjer för ersättning till VD och övriga ledande befattningshavare. Till grund för styrelsens arbete ligger arbetsordningen för styrelsen, VD-instruktionen och de principer för arbetsfördelning mellan VD, styrelseordförande, styrelse och olika utskott som styrelsen fastslagit. Styrelsens arbetsordning och VD-instruktionen revideras och uppdateras årligen.

Genom en systematisk och strukturerad process utvärderar styrelsen årligen styrelsearbetet för att utveckla arbetsformer och effektivitet. Under 2024 har utvärderingen avseende de stämموvalda ledamöterna genomförts under ledning av ordföranden. Utvärderingens resultat var genomgående positivt.

Vid det konstituerande styrelsemötet direkt efter årsstämman 2024 fastställdes arbetsordningen för

styrelsen inklusive arbetsordning för ersättnings- och revisionsutskott, VD-instruktion och insiderpolicy samt ett flertal andra policyer och styrande dokument. Arbetsordningen reglerar styrelsens arbete och ansvar, hur ofta styrelsen ska sammanträda, liksom arbetsfördelningen mellan styrelseledamöterna, mellan styrelseutskotten samt mellan styrelsen och verkställande direktören. Inför varje styrelsemöte erhåller ledamöterna en dagordning och beslutsunderlag. Vid varje möte går styrelsen igenom aktuellt affärsläge, liksom koncernens resultat, finansiella ställning och utsikter. Andra frågor som behandlas är bland annat förvärv, intern kontroll och risk.

Styrelsens sammansättning

Nordisk Bergtekniks styrelse skall enligt bolagsordningen bestå av lägst fyra och högst åtta ordinarie ledamöter utan suppleanter. Styrelsens ledamöter väljs årligen på årsstämman för tiden intill slutet av nästa årsstämma. Bolagsordningen innehåller inga bestämmelser i övrigt om tillsättande eller entledigande av styrelseledamöter.

Styrelsen ska bestå av en väl sammanvägd mix av kompetenser som är viktiga för att styra Nordisk Bergteknik på ett ansvarsfullt sätt. Valberedningen anser att styrelsen har en ändamålsenlig sammansättning och storlek samt att den präglas av mångsidighet och bredd när det gäller de stämموvalda ledamöternas kompetens och erfarenhet inom strategiskt viktiga områden för Nordisk Bergteknik. För ytterligare information om styrelseledamöterna se sidorna 66-67.

Styrelsens ordförande

Styrelsens ordförande har ett särskilt ansvar för att styrelsearbetet är väl organiserat och bedrivs effektivt, och att styrelsen fullgör sina åtaganden. Ordföranden organiserar och leder styrelsens arbete, ansvarar för kontakter med ägarna i ägarfrågor, och ser till att styrelsens arbete årligen utvärderas. Ordföranden ansvarar för den löpande kontakten med VD. För att möjliggöra arbetet tillser ordföranden att det finns ändamålsenliga instruktioner om arbetsfördelningen mellan å ena sidan styrelsen och å andra sidan VD och de organ som styrelsen inrättar.

Styrelsens oberoende

Enligt Koden ska en majoritet av de stämموvalda styrelseledamöterna vara oberoende i förhållande till bolaget och bolagets ledning och minst två av dessa ska även vara oberoende i förhållande till bolagets större aktieägare. Styrelsen i Nordisk Bergteknik har bedömts uppfylla tillämpliga krav på oberoende. Samtliga ledamöter har ansetts vara oberoende vid publicering av denna rapport. Göran Näsholm var fram till januari 2025 inte oberoende då han var styrelseledamot i Navigo Invest AB (publ) som äger mer än tio procent av samtliga aktier och röster i Nordisk Bergteknik AB. I januari 2025 trädde han ur styrelsen och är därefter oberoende.



This file is sealed with a digital signature. The seal is a guarantee for the authenticity of the document.

Document ID:
0EDCE27BA0EE413EBD23A32E1CB45F9A

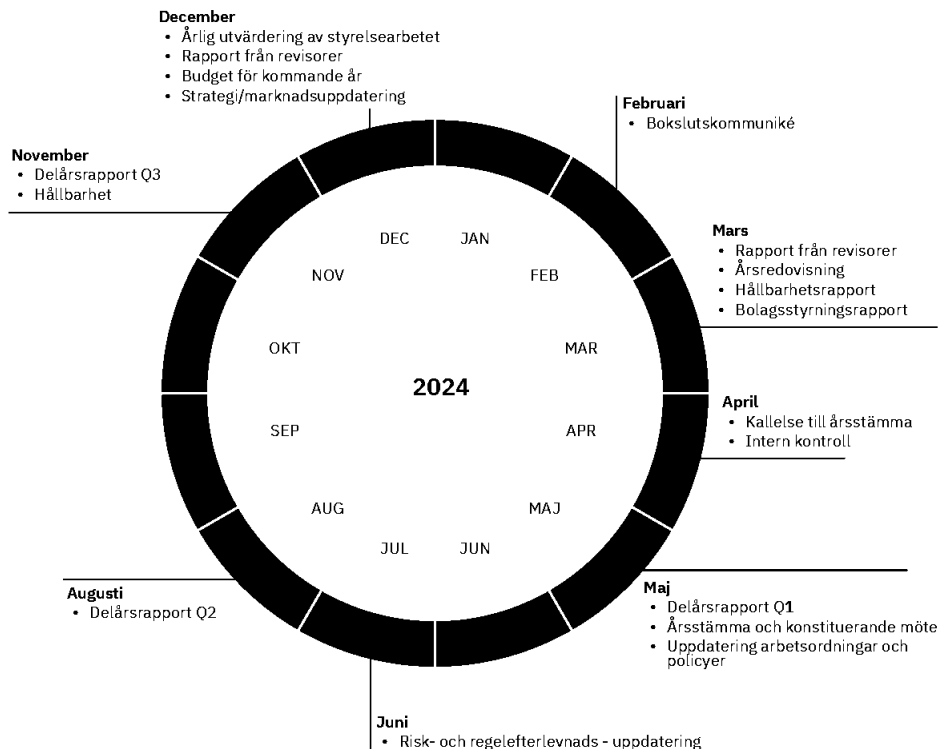


Styrelsens arbeid 2024

Under 2024 holdes 15 protokollførte styrelsemøter, varav 3 var per capsulam-møter og 4 var møter i samband med rapportslapp. Øvrige 8 styrelsemøter var sedvanlige møter. Styrelsen har ved samtlige tilfellen varit beslutsför. Vid mötet i mars har styrelsen avhållit en session utan koncernledningens närvaro. Nordisk Bergtekniks VD och CFO har deltagit vid samtlige möten. Redovisning av

bolagets verksamhet, marknad och ekonomi har varit stående punkter på dagordningen. Utöver dessa punkter har styrelsearbeidet under året framför allt inriktats på hållbarhetsfrågor, strategidiskussioner kring bolagets verksamhet, marknadskommunikation och budget/prognoser.

STYRELSENS ARBETE UNDER ÅRET



UTSKOTT

Styrelsen har inrättat ett ersättnings- och ett revisionsutskott. Utskottens arbeid är i huvudsak av beredande och rådgivande karaktär, men styrelsen kan i särskilda fall delegera beslutsbefogenheter till utskotten. Utskottens ledamöter och deras ordförande utses vid konstituerande styrelsemöte.

Ersättningsutskott

Ersättningsutskottet består av styrelsens ordförande Mats O. Paulsson (ordförande av ersättningsutskottet) och styrelseledamoten Ljot Strömseng. Under 2024 har ersättningsutskottet sammanträtt tre gånger, samtlige ledamöter deltog i samtlige möten.

Utskottets huvudsaklige oppgifter är att:

- bereda styrelsens beslut i frågor om ersättningsprinciper, ersättningar och andra anställningsvilkor för den verkställande direktören och samtlige personer i koncernledningen;
- följa och utvärdera pågående och under året avslutade program för rörlige ersättningar för koncernledningen;
- följa och utvärdera tillämpningen av de riktlinjer för ersättningar till ledande befattningshavare som årsstämman enligt lag ska fatta beslut om samt gällande ersättningsstrukturer och ersättningsnivåer i bolaget; och
- att vara behjälplig vid successionsfrågor.



This file is sealed with a digital signature. The seal is a guarantee for the authenticity of the document.

Document ID:
0EDCE27BA0EE413EBD23A32E1CB45F9A



BOLAGSSTYRINGSRAPPORT

Revisionsutskott

Revisionsutskottet består utav två ledamöter: Marie Osberg (ordförande i revisionsutskottet) och Göran Näsholm. Under 2024 har revisionsutskottet sammanträtt sex gånger, samtliga ledamöter deltog i samtliga möten. Bolagets revisorer har medverkat på tre av mötena. Revisionsutskottets huvudsakliga uppgifter är att:

- övervaka bolagets finansiella rapportering och för styrelsen förbereda dess beslut rörande den finansiella information som bolagets lämnar externt (innefattande bland annat bokslutskommuniké, årsredovisning och delårsrapporter samt eventuella prospekt) samt lämna rekommendationer och förslag för att säkerställa rapporteringens tillförlitlighet;
 - övervaka bolagets hållbarhetsarbete och för styrelsen förbereda dess beslut rörande hållbarhetsinformation som bolaget lämnar externt (hållbarhetsrapport);
 - med avseende på den finansiella rapporteringen bland annat övervaka effektiviteten i koncernens interna kontroll, internrevision och riskhantering varvid utskottet särskilt ska bevaka koncernens interna kontroll avseende bokföringen, medelsförvaltningen och koncernens ekonomiska förhållanden i övrigt;
 - med avseende på koncernens risker i övrigt bland annat bevaka att det inom koncernens finns väl fungerande processer för riskidentifiering och riskhantering samt övervaka effektiviteten i koncernens riskhanteringsprocesser samt föreslå eventuella förändringar i sagda processer;
- vara väl insatt i väsentliga bedömningar och värderingar, såväl generella som specifika, som ligger till grund för bolagets och koncernens årsredovisning och delårsrapporter;
 - minst en gång per år, diskutera effektiviteten i bolagets och koncernens redovisning och finansiella kontroll med den/de externa revisorerna och företagsledningen samt överväga eventuella rekommendationer för att förbättra den interna kontrollen;
 - hålla sig informerat om revisionen av årsredovisningen och koncernredovisningen, granska bolagets och koncernens redovisningsprinciper, bevaka att bolaget och koncernen följer tillämpliga redovisningsstandarder och god redovisningssed och att bolaget och koncernen tillämpar principerna på ett korrekt sätt. Utskottet ska vidare bevaka att bolaget och koncernen i övrigt följer tillämpliga lagar och regler för bolagets och koncernens redovisning;
 - granska och övervaka den/de externa revisorernas opartiskhet och självständighet och därvid särskilt uppmärksamma om den/de externa revisorerna tillhandahåller bolaget andra tjänster än revisions-tjänster. Utskottet ska därför informeras löpande när bolaget handlar upp sådana tjänster; och
 - biträda valberedningen vid framtagande av förslag till bolagsstämman beslut om revisorsval samt arvodering av den/de externa revisorerna och om tillämpligt, genomföra upphandlingsförfarande avseende revisorer.

STYRELSENS SAMMANSÄTTNING OCH NÄRVARO 2024

Namn	Invald år	Oberoende i förhållande till bolaget/ägarna	Närvaro styrelsemöten ¹⁾	Närvaro revisionsutskott	Närvaro ersättningsutskott
Mats O. Paulsson	2017	X	12/12	-	3/3
Göran Näsholm ²	2021	X	12/12	6/6	-
Victor Örn ³	2016		7/7	-	-
Marie Osberg	2021	X	12/12	6/6	-
Ljot Strömseng	2020	X	12/12	-	3/3
Monika Gutén	2024	X	7/7	-	-

1 Per Capsulam ej medräknat

2 Oberoende från januari 2025 då han trädde ur styrelsen i Navigo Invest AB (publ)

3 Avgick som styrelseledamot i september

VD OCH KONCERNLEDNING

Verkställande direktören utses av styrelsen och ansvarar för den löpande förvaltningen av bolaget enligt styrelsens anvisningar och riktlinjer. Koncernledningen ansvarar för att utforma och genomföra koncernens övergripande strategier som rör till exempel verksamhetsfrågor, marknadsfrågor samt förvärv. Dessa frågor bereds av koncernledningen för beslut av styrelsen. Nordisk Bergtekniks koncernledning består av fyra personer: verkställande direktör, vice verkställande direktör, CFO och IR- och kommunikationsansvarig.

Koncernledningen har regelbundna möten för att följa upp koncernens resultat och finansiella ställning. Strategifrågor, verksamhetsfrågor samt uppföljning av budget och prognoser är andra frågor som också behandlas på koncernledningsmötena. Mer information om koncernledningen finns på sidorna 68-69.

Revisor

Den stämموvalda revisorn är ansvarig för att granska bolagets årsredovisning och bokföring, samt att granska styrelsens och den verkställande



This file is sealed with a digital signature. The seal is a guarantee for the authenticity of the document.

Document ID:
0EDCE27BA0EE413EBD23A32E1CB45F9A



direktörens förvaltning av bolaget. Enligt bolagsordningen ska Nordisk Bergteknik ha minst en och högst två revisorer. Till revisor kan registrerat revisionsbolag utses. På årsstämman 2024 utsågs KPMG AB till revisor och har meddelat att auktoriserade revisorn Daniel Haglund är huvudansvarig för revisionen fram till årsstämman 2025. Den externa revisionen av moderbolagets och koncernens räkenskaper samt av styrelsens och den verkställande direktörens förvaltning utförs enligt International Standards on Auditing (ISA) och god revisionssed i Sverige.

Revisorn har under 2024 genomfört en översiktlig granskning av kvartalsrapporten för tredje kvartalet samt reviderat årsredovisningen och koncernredovisningen. Revisorn rapporterar resultatet av sin revision av årsredovisningen och koncernredovisningen samt sin genomgång av bolagsstyrningsrapporten och hållbarhetsrapporten genom revisionsberättelsen samt ett särskilt yttrande om bolagsstyrningsrapporten samt hållbarhetsrapporten, som framläggs för årsstämman. Därtill avger revisorn redogörelser över utförda granskningar inför revisionsutskottet två till tre gånger om året samt till styrelsen i dess helhet en till två gånger om året. Information om arvode till revisorn finns i not 5.

ERSÄTTNINGAR, LEDNING OCH STYRELSE

Årsstämman 2024 beslutade om riktlinjer för ersättning till ledande befattningshavare som bygger på en total ersättning, baserad på fast lön, rörlig ersättning och andra förmåner samt pension, se not 6. Riktlinjerna gäller fram till årsstämman 2028, om inte annat beslutas av stämman dessförinnan.

Ersättning till VD och andra ledande befattningshavare redovisas i en separat ersättningsrapport som finns tillgänglig på bolagets hemsida i samband med att kallelsen till årsstämman 2025 publiceras. Vidare beskrivs ersättningar till VD och andra ledande befattningshavare under not 6.

Det sammanlagda arvodet till de bolagsstämموvalda styrelseledamöterna under 2024 uppgick till 1 961 719 SEK. Se vidare not 6.

INTERN KONTROLL OCH RISKHANTERING AVSEENDE FINANSIELL RAPPORTERING

Styrelsen har det övergripande ansvaret för den interna kontrollen avseende den finansiella rapporteringen. Styrelsen har inrättat ett revisionsutskott med uppgift att bereda styrelsens arbete med kontrollen av bolagets finansiella rapportering. Den följande beskrivningen

har upprättats i enlighet med Svensk Kod för Bolagsstyrning (Koden) och utgör styrelsens beskrivning av bolagets system för intern kontroll och riskhantering avseende den finansiella rapporteringen.

Ramverk

Nordisk Bergtekniks process för intern kontroll följer det internationellt etablerade ramverket Internal Control Integrated Framework, utgivet av The Committee of Sponsoring Organizations of the Treadway Commission ("COSO"). Enligt COSO-modellen görs genomgång och bedömning inom områdena Kontrollmiljö, Riskbedömning och riskhantering, Kontrollaktiviteter, Information och kommunikation samt Uppföljning. Nordisk Bergtekniks process för intern kontroll är utformad för att ge rimlig säkerhet avseende kvaliteten och riktigheten i den finansiella rapporteringen och för att säkerställa att rapporteringen är upprättad i enlighet med tillämpliga lagar och förordningar, redovisningsstandarder samt övriga krav på noterade bolag i Sverige. En förutsättning för det är att det finns en god kontrollmiljö, tillförlitliga riskbedömningar, etablerade kontrollaktiviteter samt att information och kommunikation liksom uppföljning fungerar på ett tillfredsställande sätt.

Kontrollmiljö

Nordisk Bergtekniks kontrollmiljö är uppbyggt av styrande dokument, processer och strukturer som sätter grunden för hur den interna kontrollen etableras i organisationen. Styrelsen och koncernledning sätter tonen för vikten av god intern kontroll och sund riskkultur. Kontrollmiljön avser faktorer avseende företagskultur, integritet, etik, kompetens, styrningsfilosofi, organisationsstruktur, befogenhet och ansvar samt därtill styrande dokument och instruktioner. Arbetsordningen för styrelsen, instruktionen för den verkställande direktören samt instruktioner för finansiell rapportering utgör en del av den kontrollmiljö som finns i koncernen. Därtill finns det inom koncernen fastställda attestrutiner, processbeskrivningar, ekonomihandbok och liknande dokument inklusive en finanspolicy.

Styrelsen har det övergripande ansvaret för intern kontroll i Nordisk Bergteknik och revisionsutskottet ansvarar för att övervaka effektiviteten i bolagets interna kontroll och riskhantering med avseende på den finansiella rapporteringen. Bolagets revisionsutskott är oberoende i relation till bolagets koncernledning avseende övervakningen av den interna kontrollen. Det åligger även revisionsutskottet att granska och övervaka revisors opartiskhet och självständighet.

Bolagets CFO innehar ansvaret för att säkerställa att kontrollmiljön upprätthålls inom det dagliga arbetet och lämnar löpande rapporter till styrelsen i enlighet med fastställda instruktioner. Koncernens ekonomifunktion har en central roll när det gäller



This file is sealed with a digital signature. The seal is a guarantee for the authenticity of the document.

Document ID:
0EDCE27BA0EE413EBD23A32E1CB45F9A

BOLAGSSTYRINGSRAPPORT

tillförlitlig finansiell information och ansvarar för en fullständig, korrekt och i tid lämnad finansiell rapportering. Respektive koncernbolags ekonomichef rapporterar till koncernens CFO som i sin tur rapporterar till VD samt styrelsen i bolaget.

Utöver den interna uppföljningen och rapporteringen, rapporterar bolagets externa revisor under verksamhetsåret till den verkställande direktören och styrelsen. Revisorns rapportering ger styrelsen en god uppfattning och ett tillförlitligt underlag avseende den finansiella rapporteringen i årsredovisningen.

Riskbedömning och riskhantering

Riskbedömningen utgör grunden i den interna kontrollen, tillika utgångspunkten för de kontroller som utformas, dokumenteras och löpande utvärderas. Nordisk Bergteknik har etablerat en årlig process för verksamhetsövergripande riskbedömning i syfte att ge styrelse och ledning en ökad insikt i de risker koncernen är exponerad mot. Nordisk Bergtekniks ramverk för riskhantering ska främja transparens, att beslut och investeringar är i linje med bolagets riskaptit samt att effektiva åtgärder och kontroller appliceras för att hantera väsentliga risker. Processen för riskbedömning och åtgärder är till för att säkerställa att de risker Nordisk Bergteknik är exponerad mot är inom de toleransnivåer som beslutats av styrelsen i enlighet med koncernens policy för riskhantering.

Arbetet med riskanalys och intern kontroll ingår i den årliga verksamhetsplaneringen för alla bolag och avdelningar inom koncernen som faller inom ramen för det strukturerade arbetet för intern kontroll.

Kontrollaktiviteter

Nordisk Bergtekniks kontrollaktiviteter är upprättade utifrån identifierade risker i samband med riskbedömningen med syfte att säkerställa Nordisk Bergtekniks interna kontroll över finansiell rapportering. Kontrollaktiviteterna består av processkontroller, företagsövergripande kontroller samt generella IT-kontroller. Kontrollerna är uppdelade i nyckelkontroller och icke-nyckelkontroller beroende på risken av materiella fel i den finansiella rapporteringen på grund av fel eller bedrägeri om kontrollen misslyckas. Samtliga kontrollaktiviteter är dokumenterade i bolagets risk- och kontrollmatris. För varje kontroll i Nordisk Bergtekniks risk- och kontrollmatris utses en kontrollutförare som svarar för att efter angiven frekvens utföra kontrollen i enlighet med angivet syfte och mål samt en processägare som ska tillse att risker och kontroller är designade och implementerade för att säkerställa korrekt kontrollfunktion och att risker och kontroller uppdateras i enlighet med årliga genomgångar.

Företagsövergripande kontroller är kontroller som säkerställer och förbättrar kontrollmiljön inom Nordisk Bergteknik. Exempel på viktiga

företagsövergripande kontroller är koncernpolicy, översyn av redovisningsregler, attestinstruktion och finansiell uppföljning.

Nordisk Bergtekniks processkontroller har identifierats för respektive nyckelprocess. Dessa kontroller utförs manuellt, automatiskt eller semiautomatiskt. För automatiska och semi-automatiska kontroller supporterar generella IT-kontroller för finansiella nyckelsystem. De generella IT-kontrollerna syftar till att säkerställa att risker avseende IT-miljön adresseras. Kontrollerna omfattar risker avseende behörighetshantering, ändringshantering samt drift för samtliga affärskritiska system.

Information och kommunikation

Nordisk Bergtekniks rutiner och system för information och kommunikation syftar till att förse marknaden med relevant, tillförlitlig, korrekt och aktuell information om koncernens utveckling och finansiella ställning. All extern information hanteras i enlighet med Nordisk Bergtekniks kommunikationspolicy samt insiderpolicy av utsedda företrädespersoner för Nordisk Bergteknik vilket innebär VD, CFO och IR och kommunikationsansvarig. Koncernens VD är övergripande ansvarig för genomförande och efterlevnad avseende kommunikationen till kapitalmarknaden och Nordisk Bergtekniks styrelseordförande hanterar övergripande ägarrelaterade frågor.

Nordisk Bergtekniks informations- och kommunikationsvägar ska bidra till fullständig, korrekt och aktuell finansiell rapportering genom att alla relevanta styrande dokument och instruktioner för interna processer är tillgängliga för alla berörda medarbetare. Nordisk Bergtekniks styrande dokument uppdateras löpande av utsedda policy- och processägare samt koncernledningen och antas av styrelsen årligen. Ramverket för intern kontroll svarar koncernens ekonomifunktion för och det är koncernens CFO som ansvarar för att relevant information distribueras både externt och internt. Finansiell rapportering sker i ett koncerngemensamt system med fördefinierade rapportmallar.

Bolagets finansiella rapportering följer de lagar och regler som gäller i Sverige och de lokala regler i varje land där verksamheten bedrivs. Bolagets information till aktieägarna och andra intressenter ges via årsredovisningen och även via delårsrapporter och pressmeddelanden.

Uppföljning

Bolagets process för intern kontroll över finansiell rapportering övervakas och granskas årligen av styrelsen, revisionsutskottet och koncernledningen. Detta utgör en grund för utvärderingen av den interna styrningen och kontrollen vad gäller finansiell rapportering. Revisionsutskottet ansvarar för att



This file is sealed with a digital signature. The seal is a guarantee for the authenticity of the document.

Document ID:
0EDCE27BA0EE413EBD23A32E1CB45F9A




övervaka effektiviteten i koncernens interna kontroll och riskhantering med avseende på den finansiella rapporteringen.

Nordisk Bergteknik har en självvärderingsprocess avseende intern kontroll över finansiell rapporteringen för nyckelprocesser som även inkluderar IT. Årligen utvärderas Nordisk Bergtekniks riskregister, riskuniversum, riskanalys av balans- och resultaträkning och tillhörande nyckelprocesser samt Nordisk Bergtekniks risk- och kontrollmatrix. Nordisk Bergtekniks ekonomiorganisation under ansvar av CFO är ansvarig för utvärderingen som utgör underlag för Nordisk Bergtekniks självvärderingsprocess där ekonomichefen i dotterbolagen ansvarar för att utföra testning av samtliga kontroller dokumenterade i Nordisk Bergtekniks risk- och kontrollmatrix. Resultatet av testningen dokumenteras direkt i Nordisk Bergtekniks risk- och kontrollmatrix. I samband med att kontrollerna testas upprättas även en åtgärdsplan för de kontroller där brister identifieras. Resultatet av testningen av kontroller, inklusive åtgärdsplan, rapporteras till CFO och koncernledning samt till revisionsutskottet.

Det finansiella resultatet följs upp i månadsrapportering samt vid varje styrelsemöte. Styrelsen godkänner samtliga externa finansiella rapporter innan de offentliggörs. Tre-fyra gånger om året uppdateras Nordisk Bergtekniks prognoser i enlighet med fastställd process där det ekonomiska utfallet analyseras samt identifieras eventuella felaktigheter som medför en uppdaterad prognos.

Internrevision

Styrelsen har gjort bedömningen att Nordisk Bergteknik, utöver befintliga processer och funktioner för intern styrning och kontroll, inte har behov av en formaliserad internrevision. Uppföljning utförs av styrelse samt koncernledning och kontrollnivån bedöms för närvarande uppfylla bolagets behov. En årlig bedömning görs huruvida en internrevisionsfunktion anses nödvändig för att bibehålla god kontroll inom Nordisk Bergteknik.



This file is sealed with a digital signature.
The seal is a guarantee for the authenticity
of the document.

Document ID:
0EDCE27BA0EE413EBD23A32E1CB45F9A

STYRELSE OCH LEDNING

STYRELSE OCH LEDNING

STYRELSEN

I tabellen nedan presenteras styrelseledamöterna, deras befattningar, det år de utsågs och deras oberoende, dels i förhållande till bolaget och dess ledande befattningshavare, dels i förhållande till bolagets större aktieägare. Större aktieägare definieras i Svensk kod för bolagsstyrning som aktieägare vilka direkt eller indirekt kontrollerar 10 % eller mer av aktierna eller rösterna i bolaget.

Namn	Befattning	Styrelseledamot sedan	Oberoende i förhållande till	
			Bolaget och bolagsledningen	Större aktieägare
Mats O. Paulsson	Styrelseordförande	2017	Ja	Ja
Göran Näsholm ¹	Ledamot	2021	Ja	Ja
Marie Osberg	Ledamot	2021	Ja	Ja
Ljot Strömseng	Ledamot	2020	Ja	Ja
Monika Gutén	Ledamot	2024	Ja	Ja

¹ Oberoende i förhållande till större aktieägare från januari 2025 då han trädde ur styrelsen i Navigo Invest AB (publ) som kontrollerar 10 % eller mer av aktierna eller rösterna i bolaget.

Nedan finns ytterligare information om styrelseledamöternas ålder, befattning, utbildning, annan relevant erfarenhet, pågående uppdrag, innehav av aktier och aktierelaterade instrument i bolaget.

MATS O. PAULSSON



Invald: Styrelseordförande sedan 2017. Ordförande i ersättningsutskottet.

Född: 1958.

Utbildning: Civilingenjör, Lunds Tekniska Högskola.

Övriga uppdrag i urval: Styrelseordförande i Nordic Waterproofing Group AB, XPartners

Samhällsbyggnad AB (publ), System Engineering Solutions 37 (SES37) och Constech AB. Styrelseledamot i BE Group AB (publ) och Acrinova AB (publ).

Övrig erfarenhet: Tidigare VD för Bravida och Peab Industri.

Eget och närståendes innehav av aktier och aktierelaterade instrument: 281 330 aktier (genom företagsägd kapitalförsäkring).

Bolagsförhållande: Oberoende i förhållande till bolaget, bolagsledningen och bolagets större aktieägare.

MARIE OSBERG



Invald: Styrelseledamot sedan 2021. Ordförande i revisionsutskottet.

Född: 1960.

Utbildning: Civilekonom, Lunds universitet, MBA Webster University, Geneva.

Övriga uppdrag i urval: Styrelseledamot i

AcadeMedia AB, Aktiebolaget Trav och Galopp, Almi AB, Destination Invest AB och Norion Bank AB.

Övrig erfarenhet: Ledande positioner i DNB Bank ASA.

Eget och närståendes innehav av aktier och aktierelaterade instrument: 11 000 aktier och 9 000 aktier genom närstående.

Bolagsförhållande: Oberoende i förhållande till bolaget, bolagsledningen och bolagets större aktieägare.



This file is sealed with a digital signature. The seal is a guarantee for the authenticity of the document.

Document ID:
0EDCE27BA0EE413EBD23A32E1CB45F9A



GÖRAN NÄSHOLM



Invald: Styrelseledamot sedan 2021. Ledamot i revisionsutskottet.

Född: 1955.

Utbildning: Civilekonom, Örebro Universitet, Maskiningenjör, Örebro Tekniska.

Övriga uppdrag i urval: Styrelseordförande i Alligo

AB, LW Sverige AB, Malef Holding AB, Sell Power Nordic AB och SP Group AB. Styrelseledamot i Profun Förvaltnings AB och Funpro Förvaltnings AB.

Övrig erfarenhet: Tidigare VD och koncernchef vid Ahlsell AB, ledande befattningar inom Ahlsell-koncernen, VD för Jirva AB, inköpsdirektör på Calor Celsius AB samt ledande befattningar inom Alfa Laval-koncernen.

Eget och närståendes innehav av aktier och aktierelaterade instrument: 2 590 000 aktier (genom bolag), 110 000 (privat) och 12 480 aktier genom närstående.

Bolagsförhållande: Oberoende i förhållande till bolaget, bolagsledningen och bolagets större aktieägare.

MONIKA GUTÉN



Invald: Styrelseledamot sedan 2024.

Född: 1975.

Utbildning: Magisterexamen i företagsekonomi, Stockholms universitet.

Övriga uppdrag i urval: Verkställande direktör i SMP Parts Aktiebolag samt

styrelseledamot i BE Group AB (publ).

Övrig erfarenhet: Har tidigare varit Vice President för Acquisition Parts & Service på Epiroc, haft flera roller inom SSAB-koncernen, bland annat som ansvarig för Tibnors verksamhet i Sverige och Danmark samt tidigare Investment Director för Industry Products på Storskogen.

Eget och närståendes innehav av aktier och aktierelaterade instrument: 1 250 aktier.

Bolagsförhållande: Oberoende i förhållande till bolaget, bolagsledningen och bolagets större aktieägare.

LJOT STRÖMSENG



Invald: Styrelseledamot sedan 2020. Ledamot i ersättningsutskottet.

Född: 1958.

Utbildning: Civilingenjör, Norges Tekniska Högskola (nu under namnet Norges Teknisk Naturvitenskaplige Universitet).

Övriga uppdrag i urval:

Affärsutvecklingschef och Vice VD i Bjerking AB samt styrelseledamot L.Jot Invest AB.

Övrig erfarenhet: Tidigare verkställande direktör för Reinertsen Sverige AB och Norconsult AB.

Eget och närståendes innehav av aktier och aktierelaterade instrument: 35 000 aktier (genom bolag).

Bolagsförhållande: Oberoende i förhållande till bolaget, bolagsledningen och bolagets större aktieägare.



This file is sealed with a digital signature. The seal is a guarantee for the authenticity of the document.

Document ID:
0EDCE27BA0EE413EBD23A32E1CB45F9A



STYRELSE OCH LEDNING

KONCERNLEDNING

Nordisk Bergtekniks koncernledning består av fyra personer. I tabellen nedan presenteras de ledande befattningshavarna, deras befattningar och det år de anställdes i bolaget.

Namn	Befattning	Anställd sedan
Andreas Christoffersson	Verkställande direktör	2016
Victor Örn	Vice Verkställande direktör	2024 ¹
Johan Lundqvist	Chief Financial Officer	2017 ²
Niklas Alm	IR och kommunikationsansvarig	2021 ³

¹ Victor Örn var styrelseledamot i bolaget under 2016-2024

² Johan Lundqvist har varit CFO under konsultkontrakt sedan 2018 och dessförinnan economichef i dotterbolaget Norrbottens Bergteknik Aktiebolag sedan 2017.

³ Niklas Alm är under konsultkontrakt

Nedan finns information om de ledande befattningshavarnas befattning, andra pågående uppdrag, övrig relevant erfarenhet och innehav av aktier och aktierelaterade instrument i bolaget.

ANDREAS CHRISTOFFERSSON



Befattning: VD och koncernchef sedan 2016.

Född: 1974.

Utbildning: Civilingenjör, Luleå Tekniska Universitet.

Övriga uppdrag i urval: Styrelseordförande i Jovian Invest AB, ACJL Holding AB och Jernstenen Invest AB. Styrelseledamot

i Getten AB och Atandakil Invest AB.

Övrig erfarenhet: VD i Norrbottens Bergteknik mellan 2010–2020 och tidigare arbetat på Skanska.

Eget och närståendes innehav av aktier och aktierelaterade instrument: 1 508 649 aktier (eget och genom företagsägd kapitalförsäkring).

VICTOR ÖRN



Invald: Vice VD sedan 2024.

Född: 1981.

Utbildning: Civilekonom, Handelshögskolan vid Göteborgs Universitet.

Övriga uppdrag i urval: Styrelseordförande i Visa Invest AB och Clean Invest Scandinavia AB.

Övrig erfarenhet: Tidigare VD för Navigo Invest AB (publ). Satt tidigare i Nordisk Bergtekniks styrelse.

Eget och närståendes innehav av aktier och aktierelaterade instrument: 39 963 aktier (genom bolag).



This file is sealed with a digital signature. The seal is a guarantee for the authenticity of the document.

Document ID:
0EDCE27BA0EE413EBD23A32E1CB45F9A



JOHAN LUNDQVIST



Befattning: CFO sedan 2017.

Född: 1957.

Utbildning: Civilekonom, Lunds Universitet.

Övriga uppdrag i urval: Styrelseledamot i GRANGEX AB (publ), Jovian Invest AB, Ouest AB, Jernstenen Invest AB,

ACJL Holding AB och Laub Invest AB.

Övrig erfarenhet: Tidigare arbetat vid HiQ, SAS och Imerys.

Eget och närståendes innehav av aktier och aktierelaterade instrument: 751 825 aktier (eget och genom företagsägd kapitalförsäkring).

NIKLAS ALM



Befattning: IR och kommunikationsansvarig sedan 2021.

Född: 1967.

Utbildning: Civilekonom Växjö Universitet inriktning Nationalekonomi.

Övriga uppdrag i urval: Styrelseordförande i Tigerrace AB,

Styrelseledamot i Stable Five AB, och Tigerrace Naturinvest AB.

Övrig erfarenhet: Head of Investor Relations i ett flertal börsnoterade bolag och senior rådgivare SAFIRAB AB (Safir Communication).

Eget och närståendes innehav av aktier och aktierelaterade instrument: 52 500 aktier (eget och genom bolag).



This file is sealed with a digital signature. The seal is a guarantee for the authenticity of the document.

Document ID:
0EDCE27BA0EE413EBD23A32E1CB45F9A



STYRELSE OCH LEDNING

Revisors yttrande

Revisors yttrande om bolagsstyrningsrapporten

Till bolagsstämman i Nordisk Bergteknik AB (publ), org. nr 559059-2506

Uppdrag och ansvarsfördelning

Det är styrelsen som har ansvaret för bolagsstyrningsrapporten för år 2024 på sidorna 58-69 och för att den är upprättad i enlighet med årsredovisningslagen.

Granskningens inriktning och omfattning

Vår granskning har skett enligt FARs rekommendation RevR 16 *Revisorns granskning av bolagsstyrningsrapporten*. Detta innebär att vår granskning av bolagsstyrningsrapporten har en annan inriktning och en väsentligt mindre omfattning jämfört med den inriktning och omfattning som en revision enligt International Standards on Auditing och god revisionssed i Sverige har. Vi anser att denna granskning ger oss tillräcklig grund för våra uttalanden.

Uttalande

En bolagsstyrningsrapport har upprättats. Upplysningar i enlighet med 6 kap. 6 § andra stycket punkterna 2–6 årsredovisningslagen samt 7 kap. 31 § andra stycket samma lag är förenliga med årsredovisningen och koncern-redovisningen samt är i överensstämmelse med årsredovisningslagen.

Göteborg den 26 mars 2025

KPMG AB

Daniel Haglund


Auktoriserad revisor

70 NORDISK BERGTEKNIK AB | ÅRSREDOVISNING 2024



This file is sealed with a digital signature.
The seal is a guarantee for the authenticity
of the document.

Document ID:
0EDCE27BA0EE413EBD23A32E1CB45F9A




NORDISK BERGTEKNIK AB | ÅRSREDOVISNING 2024 71

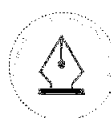


This file is sealed with a digital signature.
The seal is a guarantee for the authenticity
of the document.

Document ID:
0EDCE27BA0EE413EBD23A32E1CB45F9A



72 NORDISK BERGTEKNIK AB | ÅRSREDOVISNING 2024



This file is sealed with a digital signature.
The seal is a guarantee for the authenticity
of the document.

Document ID:
0EDCE27BA0EE413EBD23A32E1CB45F9A



Årsredovisning 2024

Innehåll

Förvaltningsberättelse	74
Finansiella rapporter - Koncernen	82
Noter - Koncernen	86
Finansiella rapporter - Moderbolaget	128
Noter - Moderbolaget	132
Revisionsberättelse	145

NORDISK BERGTEKNIK AB | ÅRSREDOVISNING 2024 73



This file is sealed with a digital signature.
The seal is a guarantee for the authenticity
of the document.

Document ID:
0EDCE27BA0EE413EBD23A32E1CB45F9A

Förvaltningsberättelse

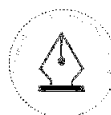
Koncernen i korthet

	2024	2023	2022	2021	2020	2019
Nettoomsättning, MSEK	3 305,2	3 526,4	3 401,8	1 917,6	1 007,5	710,4
Organisk tillväxt, % ¹	-7%	-4%	25%	25%	16%	2%
EBITDA, MSEK ¹	433,3	444,5	486,8	264,8	135,3	96,3
EBITDA-marginal, % ¹	13,1%	12,6%	14,3%	13,8%	13,4%	13,6%
Justerad EBITDA, MSEK ¹	451,0	484,5	492,7	280,6	144,9	101,6
Justerad EBITDA-marginal, % ¹	13,6%	13,7%	14,5%	14,6%	14,4%	14,3%
EBIT, MSEK ¹	104,4	133,0	238,4	118,4	45,3	37,3
EBIT-marginal, % ¹	3,2%	3,8%	7,0%	6,2%	4,5%	5,2%
Justerad EBIT, MSEK ¹	122,1	173,1	244,3	134,1	54,9	42,6
Justerad EBIT-marginal, % ¹	3,7%	4,9%	7,2%	7,0%	5,4%	6,0%
Jämförelsestörande poster, MSEK ^{1,2}	-17,6	-40,0	-5,9	-15,7	-9,6	-5,3
Periodens resultat, MSEK	9,6	38,7	149,1	44,8	1,9	-2,0
Periodens resultat per aktie före och efter utspädning, SEK ³	0,17	0,71	2,67	1,28	0,12	-0,16
Kassaflöde från den löpande verksamheten, MSEK	322,0	291,6	267,6	122,7	54,8	61,8
Justerat kassaflöde från den löpande verksamheten, MSEK ¹	330,6	305,8	274,2	160,2	59,0	67,0
Soliditet, % ¹	35,9%	34,2%	36,0%	42,3%	21,7%	17,0%
Nettoskuld, MSEK ¹	1 446,9	1 558,0	1 274,4	425,8	663,2	514,6
Nettoskuld/justerad EBITDA RTM ¹	3,2	3,2	2,6	1,5	4,6	5,1

¹ För definitioner, se not 29.

² Se not 31 för vidare detaljer.

³ Se not 30 för vidare detaljer.



This file is sealed with a digital signature.
The seal is a guarantee for the authenticity
of the document.

Document ID:
0EDCE27BA0EE413EBD23A32E1CB45F9A



Styrelsen och verkställande direktören för Nordisk Bergteknik AB (publ.) ("Nordisk Bergteknik"), organisationsnummer 559059-2506, med säte i Göteborg, Sverige, avger härmed årsredovisning och koncernredovisning för räkenskapsåret 2024. Belopp är i miljontals kronor (MSEK) om inget annat anges. Uppgift inom parentes avser jämförelseperioden. Avrundningsdifferenser kan förekomma.

Verksamheten

Nordisk Bergteknik är en strategisk partner i valda nischer på marknaden för anläggnings- och entreprenadtjänster inom infrastruktur, gruv- och byggindustri. Koncernen, som idag enligt Nordisk Bergtekniks bedömning är norra Europas största aktör med ett helhetserbjudande inom berghantering och grundläggning, driver 20 operationella bolag med starka positioner och varumärken på den regionala marknaden runt om i Sverige, Finland och Norge. Inom koncernen finns bolag vars erfarenhet sträcker sig tillbaka ända till 1960-talet. Basen för verksamheten är gedigen ingenjörskompetens, betydande erfarenhet, långa kundrelationer och en ständig strävan efter att utföra varje uppdrag med högsta kvalitet och säkerhet, samt med hållbarhet i fokus.

Koncernen Nordisk Bergteknik bildades 2016 och har sedan grundandet kontinuerligt expanderat både via organisk tillväxt och genom 24 bolagsförvärv. Nordisk Bergtekniks vision är att vara en ledande aktör inom berghantering- och grundläggningstjänster på respektive nationell marknad. Koncernen ska kännetecknas av en stark kultur, utpräglad entreprenörsanda, decentraliserad struktur, hög effektivitet och kvalitet.

Tanken är att de bolag som ingår i Nordisk Bergteknik-koncernen ska fortsätta att verka självständigt men samtidigt kunna erbjuda kunderna tryggheten med en stor och professionell motpart. Samverkan mellan bolagen genom inköp, resursfördelning och hållbarhet har med tiden utvecklats och skapat synergier. Samordning sker exempelvis vid upphandling av sprängämnen och maskiner där flera dotterbolag har samma behov samt vid förflyttning av maskiner mellan bolag för att optimera resurser.

Organisation och segment

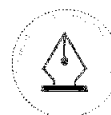
Koncernen verkar inom de två affärsområdena berghantering och grundläggning som i sin tur redovisas i de tre finansiella segmenten Grund Sverige, Berg Sverige och Berg Norge. Moderbolagets verksamhet bedrivs på huvudkontoret som är placerat i Göteborg med vissa koncerngemensamma funktioner.

Väsentliga händelser under räkenskapsåret

Under året har Infrastructure Group Nordic AB (org nr: 559226-7719) fusionerats in i Nordisk Bergteknik AB (publ.). Fusionen genomfördes som en del av en intern omstrukturering.

Övriga händelser

Den 1 september tillträdde Victor Örn som Vice verkställande direktör. Victor kommer närmast från en roll som verkställande direktör för Navigo Invest, tillika Nordisk Bergtekniks huvudägare.



This file is sealed with a digital signature. The seal is a guarantee for the authenticity of the document.

Document ID:
0EDCE27BA0EE413EBD23A32E1CB45F9A



FÖRVALTNINGSBERÄTTELSE

Koncernens finansiella utveckling

Nettoomsättning

Koncernens nettoomsättning minskade med 6 % och uppgick till 3 305,2 (3 526,4) MSEK. Organisk tillväxt uppgick till -7 %. Omsättningen har under året framför allt påverkats negativt av en fortsatt låg husbyggnation och dess kringeffekter samt en svag marknad i Norge.

EBIT

Justerad EBIT uppgick till 122,1 (173,1) MSEK. Justerad EBIT-marginal uppgick till 3,7 (4,9) % vilket främst beror på ett lägre resultat inom segmenten Grund Sverige och Berg Norge. EBIT för koncernen uppgick till 104,4 (133,0) MSEK.

EBIT-marginalen uppgick till 3,2 (3,8) % och inkluderar jämförelsestörande poster uppgående till -17,6 (-40,0) MSEK vilka består av externa förvärvskostnader, omstruktureringkostnader och kundförluster.

Finansnetto

Finansnettot uppgick till -88,9 (-78,5) MSEK. Finansnettot exklusive resultat från kortfristiga placeringar, valutakurseffekter och omvärdering av tilläggsköpeskillingar uppgick till -101,3 (-90,8) MSEK.

Skatt och årets resultat

Skattekostnaden för uppgick till -5,9 (-15,9) MSEK. Den effektiva skattesatsen uppgick till 38 (29) % och påverkades framför allt negativt av ränteavdragsbegränsningsreglerna i Sverige. Resultatet uppgick till 9,6 (38,7) MSEK och resultat per aktie uppgick till 0,17 (0,71) SEK före och efter utspädning.

Segmentens finansiella utveckling

Berg Sverige

Nettoomsättning

Extern nettoomsättning uppgick till 1 685,5 (1 641,4) MSEK. Segmentets organiska tillväxt uppgick till -1 %.

EBIT

EBIT uppgick till 112,1 (82,8) MSEK. EBIT-marginalen ökade till 6,5 (4,9) %. Ökningen är relaterad till en starkare marknad samt att EBIT-marginalen under jämförelseåret påverkades negativt av reserveringar för kundförluster kopplat till projekt i Västlänken.

Berg Norge

Nettoomsättning

Extern nettoomsättning i segmentet uppgick till 826,2 (1004,4) MSEK, en minskning om 18 %. Den organiska tillväxten uppgick till -16 %. Minskningen är hänförlig till färre större projekt under året jämfört med föregående år samt en trögare marknad än förväntat.

EBIT

EBIT minskade till 0,3 (37,4) MSEK som en följd av en betydligt lägre marknadsaktivitet under året samt kostnader för åtgärder som genomförts i segmentet för att anpassa kostnadsmassan till rådande marknadsläge. EBIT-marginalen uppgick till 0,0 (3,7) %.

Grund Sverige

Nettoomsättning

Den externa nettoomsättningen minskade med 10 % till följd av en lägre byggnation och tillhörande lokal infrastruktur under året och uppgick till 793,5 (880,6) MSEK. Den organiska tillväxten uppgick till -10 %.

EBIT

EBIT uppgick till 2,8 (28,5) MSEK. EBIT-marginalen minskade från 3,1 % till 0,3 %. EBIT-marginalen har under året påverkats negativt av det låga husbyggandet och dess kringeffekter.

Övrig finansiell information

Finansiell ställning

Vid utgången av året uppgick koncernens tillgångar till 3 414,7 (3 547,6) MSEK. Koncernens egna kapital uppgick till 1 226,9 (1 214,3) MSEK.

Koncernens nettoskuld uppgick till 1 446,9 (1 558,0) MSEK och bestod utav lån till kreditinstitut, avbetalningslån för maskiner, förvärvslån, leasingsskulder för nyttjanderättstillgångar, likvida medel och kortfristiga placeringar. Koncernens skuldsättningsgrad, mätt som nettoskuld/justerad EBITDA var samma som föregående år och uppgick till 3,2x (3,2x). Den lägre resultatgenereringen under de senaste tolv månaderna har medfört en högre skuldsättningsgrad än koncernens finansiella målsättning om 2.5x.

Koncernens finansieringsavtal innehåller två covenant; koncernens skuldsättningsgrad, beräknad som förhållandet mellan nettoskuld och justerad EBITDA rullande 12 månader proforma, samt soliditet, beräknad som förhållandet mellan summa eget kapital och totala tillgångar.

Investeringar och kassaflöde

Kassaflödet från den löpande verksamheten uppgick till 322,0 (291,6) MSEK och det justerade kassaflödet från den löpande verksamheten uppgick till 330,6 (305,8) MSEK (rensat för kassaflödespåverkande jämförelsestörande poster). Ökningen mot föregående år förklaras av en lägre kapitalbindning under året, framför allt i kundfordringar.

Kassaflödet från investeringsverksamheten uppgick till -154,8 (-281,3) MSEK och bestod främst av investeringar i materiella anläggningstillgångar, skillnaden är framför allt hänförlig till att det



This file is sealed with a digital signature. The seal is a guarantee for the authenticity of the document.

Document ID:
0EDCE27BA0EE413EBD23A32E1CB45F9A



under jämförelseåret genomfördes rörelseförvärv uppgående till 88,1 MSEK vilket påverkade kassaflödet negativt. Nettoinvesteringar i materiella anläggningstillgångar minskade med 44,7 MSEK och uppgick till -147,6 (-192,3) MSEK. Kassaflödet från finansieringsverksamheten uppgick till -163,1 (-153,9) MSEK.

Per den 31 december uppgick koncernens likvida medel till 118,5 (114,5) MSEK och utnyttjade checkräkningskrediter uppgick till 0,0 (22,7) MSEK. Koncernen har ytterligare outnyttjade medel om totalt 256 MSEK.

Medarbetare

Vid årets slut hade koncernen 1 153 (1 195) medarbetare fördelat enligt nedan:

Berg Sverige	Berg Norge	Grund Sverige	Moderbolag
629 (639)	348 (364)	170 (185)	6 (7)

Medelantalet anställda för 2024 uppgick till 1 179 (1 160).

Moderbolaget

Nordisk Bergteknik AB är moderbolag i Nordisk Bergteknik-koncernen. Verksamheten omfattas av huvudkontorsfunktioner som koncernövergripande ledning och finansfunktion. Nettoomsättningen utgörs av management fee som faktureras ut till dotterbolagen.

Nettoomsättningen för uppgick till 38,9 (34,1) MSEK. Resultat före bokslutsdispositioner och skatt uppgick till -51,5 (-36,6) MSEK. Det lägre resultatet beror främst på ökade räntekostnader och resultat från kortfristiga placeringar.

Moderbolagets balansslutning uppgick till 2 241,3 (2 278,3) MSEK. Per 31 december uppgick det egna kapitalet till 1 012,6 (1 028,5) MSEK.

Aktier och aktiekapital

Enligt bolagsordningen ska aktiekapitalet vara lägst 500 000 SEK och högst 2 000 000 SEK fördelat på lägst 50 000 000 och högst 200 000 000 aktier. Nordisk Bergtekniiks aktiekapital uppgick den 31 december 2024 till 572 379 (572 379) SEK fördelat på 57 237 867 (57 237 867) aktier och röster, med ett kvotvärde om 0,01 (0,01) SEK. Samtliga aktier är av samma aktieslag med lika rösträtt och andel av bolagets kapital och vinst. Se även not 23 för årets förändring av antalet aktier under 2024 samt sida 32-33 för mer information kring aktien, aktiekapitalet och ägarstrukturen.

Styrelsens emissionsbemyndigande

Vid årsstämman 2024 beslutades att bemyndiga styrelsen att besluta om nyemission av aktier, emission av konvertibler med berättigande till konvertering till nya aktier och emission av teckningsoptioner berättigande till teckning av aktier. Antalet aktier som ska kunna emitteras med stöd av bemyndigandet respektive kunna tillkomma genom utnyttjande av teckningsoptioner och konvertibler som emitteras med stöd av bemyndigandet ska som högst uppgå till 3 000 000 aktier. Bemyndigandet ska kunna användas för beslut om nyemission i samband med avtal om företagsförvärv och/eller annan kapitalanskaffning.

Ägarförhållanden

Per den 31 december 2024 hade Nordisk Bergteknik en aktieägare med ett ägande som översteg 10 % av kapital och röster. Ägaren är huvudägaren Navigo Invest AB (publ) som innehar 29,7, % av kapital och röster i Nordisk Bergteknik.

Styrelsearbete

Nordisk Bergteknik AB:s styrelse ska enligt bolagsordningen bestå av lägst fyra och högst åtta ordinarie ledamöter. Verkställande direktör ingår inte i styrelsen men är föredragande vid styrelsens sammanträden. Styrelsen ansvarar för bolagets och koncernens organisation och förvaltning av bolagets angelägenheter. Ingen av styrelseledamöterna ingår i företagsledningen. Styrelsen har två utskott; revisionsutskott och ersättningsutskott. Revisionsutskottet har i uppgift att bland annat svara för beredningen av styrelsens arbete för att kvalitetssäkra företagets finansiella rapportering och för att hålla en löpande dialog med bolagets revisorer. Ersättningsutskottet har i uppgift att bereda frågor om ersättning och andra anställningsvillkor för ledande befattningshavare. Ytterligare information om bolagets styrning, styrelsens sammansättning och den interna kontrollen framgår av bolagsstyrningsrapporten på sidorna 58-69.



This file is sealed with a digital signature. The seal is a guarantee for the authenticity of the document.

Document ID:
0EDCE27BA0EE413EBD23A32E1CB45F9A



FÖRVALTNINGSBERÄTTELSE

Bolagsstyrningsrapport

Bolagsstyrningsrapporten finns som separat del av Nordisk Bergtekniks årsredovisning 2024 på sidorna 58-69.

Riktlinjer för ersättning till ledande befattningshavare

Årsstämman 2024 beslutade om riktlinjer för ersättning till ledande befattningshavare. Riktlinjerna gäller fram till årsstämman 2028 om inte annat beslutas av stämman dessförinnan. Inga nya eller ändrade riktlinjer kommer föreslås till årsstämman. Nordisk Bergtekniks nu gällande riktlinjer för ersättning till ledande befattningshavare samt uppgifter om bolagets kostnader för ersättning till ledande befattningshavare återfinns i not 6.

Hållbarhetsrapport och miljö

I enlighet med ÅRL 6 kap 11§ har Nordisk Bergteknik valt att upprätta en hållbarhetsrapport som en från årsredovisningen skild rapport. Den lagstadgade hållbarhetsrapporten återfinns på sidorna 34-55. Riskanalysen avseende hållbarhetsfrågor är inkluderad i det samlade riskavsnittet i förvaltningsberättelsen. Mångfaldspolicyn beskrivs i bolagsstyrningsrapporten.

Nordisk Bergteknik har genom sina dotterbolag verksamhet som är anmälningspliktig enligt miljöbalken. Enligt Nordisk Bergtekniks policy ska alla bolag eftersträva att reducera negativ påverkan på miljön genom att efterleva gällande lokal miljölagstiftning, eftersträva en sund resurshantering och energieffektivitet samt hålla sig uppdaterade kring väsentliga miljöfrågor. Ett exempel på det pågående miljöarbetet är koncernens kontinuerliga investeringar i nya maskiner och ny teknologi. Maskinparken i Nordisk Bergteknik är idag en av de modernaste i branschen.

Förväntad framtida utveckling

Nordisk Bergteknik ser långsiktigt en fortsatt stark efterfrågan på koncernbolagens tjänster i både Sverige, Norge och Finland även om aktivitetsnivån i ett kortare perspektiv är på en låg nivå. Infrastrukturinvesteringar förväntas fortgå i både Sverige, Norge och Finland kommande år. Efterfrågan på våra tjänster är kopplad till både antal och volym av större projekt inom framför allt energi och infrastruktur. Koncernen har en väl underbyggd förvärsstrategi och de framtida förvärvsmöjligheterna bedöms som fortsatt goda.

Säsongeffekter

Det finns en viss säsongeffekt som påverkar koncernens verksamhet inom segmentet Berg Norge. Det avser bergförstärkningsverksamheten i

Norge vars omsättning och resultat är lägre under det fjärde kvartalet och första kvartalet på grund av väderförhållandena under vintern. Övriga segment har inga tydliga säsongeffekter utan omsättning och resultat är till stor del beroende av projektmix. För att motverka intäktsminskning till följd av säsongeffekter arbetar Nordisk Bergteknik med att säkerställa att det finns projekt som löper över vintermånaderna samt allokering av resurser inom koncernen. Genom sin storlek har koncernen större möjlighet att parera för säsongeffekter. Många mindre bolag på marknaden har större säsongsvariationer än Nordisk Bergteknik.

Användning av finansiella instrument

I dotterbolagen förekommer fakturering och inköp i annan valuta än dotterbolagens redovisningsvaluta men i begränsad omfattning. Vid valutaexponering görs en analys om det finns naturlig valutasäkring inom koncernen eller om en terminssäkring ska användas för att säkra valutaexponeringen. Koncernens användande av terminssäkringar är begränsad och koncernen tillämpar inte säkringsredovisning.

Resultatdisposition

Styrelsen föreslår att till förfogande stående medel:

Balanserade vinstmedel	20 144 194
Överkursfond	1 007 327 154
Årets resultat	-15 849 470
Summa	1 011 621 878

Disponeras enligt följande:

Balanseras i ny räkning	1 011 621 878
Summa	1 011 621 878

Väsentliga risker och osäkerhetsfaktorer

Nordisk Bergtekniks verksamhet är liksom all affärsverksamhet förenad med olika typer av risker som kan påverka koncernens förmåga att fullfölja sina strategier och uppnå sina mål. Rätt hanterade kan risker omvandlas till möjligheter och addera värde till verksamheten, medan risker som inte hanteras rätt kan leda till incidenter och förluster. Nordisk Bergteknik har en modell och process för att identifiera och utvärdera koncernens risker. Nordisk Bergteknik utsätts för olika typer av risker i sin verksamhet, både operativa och finansiella samt marknadsrisker.

Processer för riskhantering

Nordisk Bergteknik har en årlig process för verksamhetsövergripande riskbedömning i syfte att ge styrelse och ledning en ökad insikt i de risker koncernen är exponerad mot. Nordisk Bergtekniks



This file is sealed with a digital signature. The seal is a guarantee for the authenticity of the document.

Document ID:
0EDCE27BA0EE413EBD23A32E1CB45F9A



FÖRVALTNINGSBERÄTTELSE

ramverk för riskhantering ska främja transparens, att beslut och investeringar är i linje med bolagets riskaptit samt att effektiva åtgärder och kontroller appliceras för att hantera väsentliga risker. Processen för riskbedömning och åtgärder är till för att säkerställa att de risker Nordisk Bergteknik är exponerad mot är inom de toleransnivåer som beslutats av styrelsen i enlighet med koncernens policy för riskhantering. Arbetet med riskanalys ingår i den årliga verksamhetsplaneringen för alla bolag och avdelningar inom koncernen som faller inom ramen för det strukturerade arbetet för intern kontroll.

De identifierade riskerna kategoriseras i operativa risker och finansiella risker. Riskerna presenteras med en beskrivning av risken samt hantering och kommentarer för året.



This file is sealed with a digital signature.
The seal is a guarantee for the authenticity
of the document.

Document ID:
0EDCE27BA0EE413EBD23A32E1CB45F9A



FÖRVALTNINGSBERÄTTELSE

Operativa risiker

Beskrivning av risk

Hantering och kommentarer för året

Efterfrågan på Nordisk Bergtekniks tjänster

Efterfrågan på koncernens tjänster påverkas av en mängd faktorer såsom den allmänna konjunkturutvecklingen, marknadsutvecklingen samt politiska beslut som påverkar Nordisk Bergtekniks befintliga och potentiella kunders möjlighet och benägenhet att investera.

Nordisk Bergteknik har en bred kundportfölj samt geografisk diversifiering. Genom förvärv samt utökning av befintligt erbjudande har koncernen ett brett erbjudande av tjänster. Koncernen har även en stor andel relativt små projekt och är därför inte beroende av enskilda kunder eller uppdrag.

Säkerhet och arbetsmiljö

Nordisk Bergteknik måste följa gällande arbetslagstiftning samt säkerställa en hög säkerhet på arbetsplatsen för att medarbetare ska kunna utföra sitt arbete utan risk för skador och olyckor samt för att kunna erbjuda en attraktiv arbetsplats och bibehålla ett gott anseende hos kunderna.

Arbetsmiljöfrågor är en integrerad del av Nordisk Bergtekniks verksamhet och koncernens bolag arbetar aktivt med dessa frågor. För att minska risken för olyckor används tillbud och riskobservationer för att kunna identifiera en säkerhetsrisk innan olyckan sker.

Regelefterlevnad

Koncernens verksamhet regleras av och måste bedrivas i enlighet med flera lagar och regler inom områden som arbetsmiljö, inklusive säkerhetsrelaterade frågor, och lagar och förordningar som reglerar utsläpp av växthusgaser, bland annat energi- och elförbrukning samt hantering av sprängmedel.

Ett grundkrav för alla anställda i Nordisk Bergteknik är att följa gällande miljölagstiftning, konkurrensregler, arbetsrättslig lagstiftning, skattelagstiftning, säkerhetskrav och andra bestämmelser som sätter ramarna för verksamheten. Utöver att följa lagar och bestämmelser tar Nordisk Bergteknik ansvar för att i all verksamhet följa högt ställda krav på god affärsetik. Detta finns beskrivet i koncernens uppförandekod.

Tillstånd och licenser

Koncernens verksamhet kräver olika tillstånd och licenser, t.ex. tillstånd och licenser avseende lossställningsoperationer samt transport och hantering av sprängämnen. Flera av tillstånden och licenserna är projektspecifika och därmed tidsbegränsade. Om tillstånd eller licenser dras tillbaka eller inte kan erhållas enligt plan skulle koncernen inte kunna bedriva sin ordinarie affärsverksamhet.

I de verksamheter i koncernen som påverkas av tillståndshantering finns goda rutiner för att säkerställa att tillstånd finns och är gällande. Rutiner finns för att säkerställa att våra uppdaterade på de senaste förändringar i lagar och regler som påverkar koncernens tillstånd.

Brist på arbetskraft

Brist på arbetskraft är en utmaning inom den bransch koncernen verkar i. Konkurrenterna om kvalificerade yrkesarbetare i de regioner som koncernen bedriver verksamhet inom är fortsatt intensiv, särskilt vad gäller personal för lossställning. Maskinerna som används vid lossställning är särpräglade och kräver vanligtvis egen utbildning.

Nordisk Bergteknik eftersträvar att vara en attraktiv arbetsgivare med bra villkor och erbjuda en arbetsplats med intressanta arbetsuppgifter, bra ledare, korta beslutsvägar och utvecklingsmöjligheter. I de fall ett dotterbolag saknar personal i ett projekt finns möjlighet att låna personal av andra dotterbolag i koncernen.

Miljö – hållbar resursanvändning

Nordisk Bergtekniks verksamhet påverkar miljön i form av framför allt koldioxidutsläpp.

Nordisk Bergteknik arbetar för att minska miljöbelastningen i den egna verksamheten. Genom att ha en modern maskinflotta samt vara i framkant när det gäller nya och effektivare lösningar från maskinleverantörerna arbetar koncernen med att minska utsläppen från maskinflottan.

Förvärv

Nordisk Bergteknik har en fortsatt aktiv förvärvsstrategi och utsätts därför för risker relaterade till möjligheten att identifiera och genomföra förvärv, samt att integrera dem efter genomförandet.

Nordisk Bergtekniks förvärvshistorik och etablerade nätverk inom sektorn gör att vi kan identifiera vilka kandidater på marknaden som är mest relevanta. De primära källorna för potentiella förvärv är referenser från Nordisk Bergtekniks lokala ledningsgrupper, den centrala ledningens nätverk, externa tips och företagsmäklare. Nordisk Bergteknik har en väletablerad integrationsprocess för att säkerställa att förvärvet integreras i koncernen.

Affärsetik och korruption

Nordisk Bergteknik är en decentraliserad organisation där affärer och inköp till stor del sker lokalt vilket ökar risken för oömlig påverkan. Det finns en risk i att enskilda medarbetare inte följer våra värderingar och skadar Nordisk Bergtekniks anseende och varumärke.

Alla medarbetare inom Nordisk Bergteknik ska ta del av och känna till uppförandekoden. Nordisk Bergteknik arbetar också reaktivt med uppföljning och intern kontroll.



This file is sealed with a digital signature. The seal is a guarantee for the authenticity of the document.

Document ID:
0EDCE27BA0EE413EBD23A32E1CB45F9A



Finansiella risker

Beskrivning av risk

Värdering av goodwill

Koncernen har stora värden i goodwill vilket har en obestämbar nyttjandeperiod och skrivs inte av. Koncernen nedskrivningstestar emellertid goodwill åtminstone årligen, men kan ske mer frekvent om händelser eller förändringar i omständigheter indikerar en potentiell värdeminskning. Nedskrivningstestet innebär flera antaganden om framtiden samt diskonteringsränta vilket innebär att det finns en risk att ett felaktigt antagande görs som i sin tur kan påverka värderingen av goodwill.

Intäktsredovisning och värdering av projekt

Koncernen redovisar intäkter över tid. För att kunna redovisa intäkterna över tid krävs att projektintäkterna och projektkostnaderna kan beräknas på ett tillförlitligt sätt och förutsättningen för detta är ett fungerande system för projektredovisning och uppföljning. Det finns alltid en risk att slutligt resultat avseende projekt kan avvika från redovisat resultat över tid och att färdigställandegraden behöver korrigeras vilket innebär att koncernen kan behöva justera tidigare bokförda (och vissa fall redovisade) intäkter.

Likviditets- och refinansieringsrisk

Med likviditets- och refinansieringsrisk avses risken att Nordisk Bergteknik inte har möjlighet att möta sina betalningsförpliktelser till följd av otillräcklig likviditet eller svårigheter att uppta nya lån.

Ränterisk

Med ränterisk avses risken för att förändringar i räntenivån påverkar koncernen räntenetto och kassaflöde.

Kreditrisk

Kreditrisk är risken att motparten i en transaktion inte kommer att fullgöra sina finansiella ansvarsförpliktelser och att eventuella säkerheter ej täcker bolagets fordran.

Valutarisk

Förändringar i valutakursen kan ha en negativ påverkan på koncernens resultaträkning, balansräkning och kassaflöde. Valutarisk kan delas in i transaktionsexponering och omräkningsexponering.

Hantering och kommentarer för året

Koncernen har under 2024 genomfört ett årligt nedskrivningstest av goodwillen och inte identifierat något nedskrivningsbehov. Känslighetsanalyser har genomförts vilka också indikerar på att inget nedskrivningsbehov är nödvändigt. Se mer information om upprättade nedskrivningstester i not 11.

Den övervägande delen av koncernens intäkter hänförs till avtal med ett fast pris per enhet med en rörlig volym (dvs. på löpande räkning). Det förekommer även avtal med fasta belopp (fastprisprojekt) och avtal med en kombination av ett fast pris per enhet och fast belopp. Koncernen har rutiner och system för att kunna följa projektets intäkter och kostnader och använda sig av projektredovisning. Uppskattningar gällande intäkter, kostnader eller färdigställandegraden av projekt revideras löpande om omständigheterna förändras och vid indikationer på att avtalet är ett så kallat förlustkontrakt sker en reservering direkt.

Koncernen har rutiner för att säkerställa att tillräckliga likvida medel för den operativa verksamheten finns tillgängliga. Ansvar för koncernens finansiella transaktioner och risker innehas centralt av moderbolaget, som arbetar efter en av styrelsen fastställd policy. Per den 31 december 2024 hade koncernen outnyttjade medel om 256 MSEK.

Koncernen har fastställda principer för hantering av ränterisker vilka innebär att skuldportföljen ska löpa till rörlig ränta samt ska merparten av koncernens lån vara långsiktiga. Per 31 december 2024 har 346,6 MSEK av 1 536,4 MSEK av koncernens räntebärande skulder en förfalloslutpunkt mer än 2 år från balansdagen.

Samtliga bolag inom Nordisk Bergteknik ska minimera och förebygga sin exponering mot kreditrisk kopplade till kundfordringar gentemot kund. För att begränsa risken kreditprövas nya kunder och koncernen har implementerat en kreditförsäkring. Nordisk Bergteknik har historiskt sett haft låga kreditförluster.

Nordisk Bergtekniks transaktionsexponering är relativt låg då försäljning och kostnader till största delen sker i lokal valuta med mindre exponering mot importerade komponenter. Koncernens omräkningsexponering är relativt låg med hänsyn till att den främst är mellan NOK/SEK.



This file is sealed with a digital signature. The seal is a guarantee for the authenticity of the document.

Document ID:
0EDCE27BA0EE413EBD23A32E1CB45F9A



Finansiella rapporter

Koncernens rapport över totalresultat

Belopp i MSEK	Not	2024	2023
Nettoomsättning	2,3	3 305,2	3 526,4
Övriga rörelseintäkter	4	60,4	41,9
Totala intäkter		3 365,6	3 568,3
Inköp av varor och tjänster		-1 272,6	-1 430,1
Externa kostnader	5,26,31	-600,6	-677,3
Personalkostnader	6, 31	-1 051,1	-1 002,9
Övriga rörelsekostnader	7	-7,9	-13,5
Rörelseresultat före avskrivningar (EBITDA)	2	433,3	444,5
Avskrivningar av materiella och immateriella anläggningstillgångar	2,10,11,12	-328,9	-311,5
Rörelseresultat (EBIT)	2	104,4	133,0
Finansiella intäkter	8	22,0	17,9
Finansiella kostnader	8	-110,9	-96,3
Finansnetto		-88,9	-78,5
Resultat före skatt		15,5	54,6
Skatt	9	-5,9	-15,9
Årets resultat		9,6	38,7
Årets resultat hänförligt till:			
Moderföretagets aktieägare		9,6	40,4
Innehav utan bestämmande inflytande		-	-1,7
Summa		9,6	38,7
Övrigt totalresultat:			
<i>Poster som har omförts eller kan omföras till resultatet:</i>			
Omräkningsdifferenser		5,1	-14,7
Valutakursdifferens på nettoinvestering i utländsk verksamhet		-2,7	-10,9
Skatt på övrigt totalresultat som kan omföras till resultatet		0,6	2,2
Övrigt totalresultat för året		3,0	-23,3
Totalresultat för året		12,6	15,4
Totalresultat hänförligt till:			
Moderföretagets aktieägare		12,6	18,8
Innehav utan bestämmande inflytande		-	-3,4
Summa		12,6	15,4
Årets resultat per aktie före utspädning, SEK	30	0,17	0,71
Årets resultat per aktie efter utspädning, SEK	30	0,17	0,71
Genomsnittligt antal utestående aktier före utspädning	30	57 237 867	56 814 478
Genomsnittligt antal utestående aktier efter utspädning	30	57 237 867	56 814 478



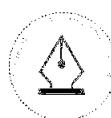
This file is sealed with a digital signature.
The seal is a guarantee for the authenticity
of the document.

Document ID:
0EDCE27BA0EE413EBD23A32E1CB45F9A



Koncernens rapport över finansiell ställning

Belopp i MSEK	Not	31 dec 2024	31 dec 2023
TILLGÅNGAR			
Anläggningstillgångar			
Goodwill	11,22	1 017,8	1 016,7
Övriga immateriella tillgångar	11	15,7	12,2
Materiella anläggningstillgångar	10	982,5	986,4
Nyttjanderättstillgångar	12	291,0	374,6
Uppskjutna skattefordringar	9	0,0	0,3
Övriga finansiella anläggningstillgångar	14	12,8	3,9
Summa anläggningstillgångar		2 319,9	2 394,1
Omsättningstillgångar			
Varulager	13	166,1	177,7
Kundfordringar	14,15	479,3	549,9
Upparbetad men ej fakturerad intäkt	3	255,2	216,3
Aktuella skattefordringar		15,1	26,1
Övriga kortfristiga fordringar	14,16	17,8	27,7
Förutbetalda kostnader och upplupna intäkter	17	38,4	31,5
Kortfristiga placeringar	14	4,4	9,6
Likvida medel	14,18	118,5	114,5
Summa omsättningstillgångar		1 094,8	1 153,4
SUMMA TILLGÅNGAR		3 414,7	3 547,6
EGET KAPITAL OCH SKULDER			
Eget kapital			
Aktiekapital	23	0,6	0,6
Övrigt tillskjutet kapital		1 007,3	1 007,3
Reserver		-10,4	-13,4
Balanserade vinstmedel inklusive årets resultat		229,4	219,8
Summa eget kapital hänförligt till moderbolagets aktieägare		1 226,9	1 214,3
Innehav utan bestämmande inflytande		-	-
Summa eget kapital		1 226,9	1 214,3
Långfristiga skulder			
Skulder till kreditinstitut, maskinlån	14,19	326,9	328,7
Skulder till kreditinstitut, övriga	14,19	796,0	704,0
Leasingskulder	19	194,2	261,9
Övriga långfristiga skulder	14,19	-	47,1
Uppskjutna skatteskulder	9	91,1	97,4
Summa långfristiga skulder		1 408,2	1 439,1
Kortfristiga skulder			
Skulder till kreditinstitut, maskinlån	14,19	115,3	112,9
Skulder till kreditinstitut, övriga	14,19	0,3	0,4
Checkräkningskredit	14,19	-	22,7
Leasingskulder	19	103,6	103,6
Fakturerad men ej upparbetad intäkt	3	15,6	16,5
Leverantörsskulder	14	245,9	238,5
Aktuella skatteskulder		8,0	35,2
Övriga kortfristiga skulder	14,20	136,7	212,5
Upplupna kostnader och förutbetalda intäkter	21	154,1	151,7
Summa kortfristiga skulder		779,6	894,1
SUMMA EGET KAPITAL OCH SKULDER		3 414,7	3 547,6



This file is sealed with a digital signature.
The seal is a guarantee for the authenticity
of the document.

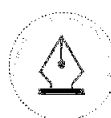
Document ID:
0EDCE27BA0EE413EBD23A32E1CB45F9A



FINANSIELLA RAPPORTER - KONCERNEN

Koncernens rapport över förändringar i eget kapital

Belopp i MSEK	Hänförligt till Nordisk Bergtekniks aktieägare						Summa eget kapital
	Aktie-kapital	Övrigt till-skjutet kapital	Reserver	Balanserade vinstmedel inklusive årets resultat	Summa	Innehav utan bestäm-mande inflytande	
Ingående eget kapital per 1 januari 2023	0,6	1 007,3	8,3	200,5	1 216,7	26,8	1 243,4
Årets resultat				40,4	40,4	-1,7	38,7
Övrigt totalresultat							
Omräkningsdifferenser			-13,0		-13,0	-1,7	-14,7
Valutakursdifferens på nettoinvestering i utländsk verksamhet			-10,9		-10,9		-10,9
Skatt på övrigt totalresultat som kan omföras till resultatet			2,2		2,2		2,2
Transaktioner med ägare							
Utdelning				-57,2	-57,2		-57,2
Utnyttjande av egna aktier för rörelseförvärv				46,3	46,3		46,3
Förändring av ägarandel, innehav utan bestämmande inflytande				-10,2	-10,2	-23,4	-33,5
Utgående eget kapital per 31 december 2023	0,6	1 007,3	-13,4	219,8	1 214,3	-	1 214,3
Ingående eget kapital per 1 januari 2024	0,6	1 007,3	-13,4	219,8	1 214,3	-	1 214,3
Årets resultat				9,6	9,6	-	9,6
Övrigt totalresultat							
Omräkningsdifferenser			5,1		5,1	-	5,1
Valutakursdifferens på nettoinvestering i utländsk verksamhet			-2,7		-2,7		-2,7
Skatt på övrigt totalresultat som kan omföras till resultatet			0,6		0,6		0,6
Utgående eget kapital per 31 december 2024	0,6	1 007,3	-10,4	229,4	1 226,9	-	1 226,9



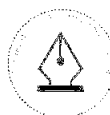
This file is sealed with a digital signature. The seal is a guarantee for the authenticity of the document.

Document ID:
0EDCE27BA0EE413EBD23A32E1CB45F9A



Koncernens rapport över kassaflöden

Belopp i MSEK	Not	2024	2023
Kassaflöde från den löpande verksamheten			
Rörelseresultat (EBIT)		104,4	133,0
<i>Justering för poster som inte ingår i kassaflödet:</i>			
- Avskrivningar		329,0	311,5
- Övriga poster som ej ingår i kassaflödet	27	-36,7	-18,3
Erhållen ränta		2,8	3,7
Betalda ränta		-98,6	-82,8
Betalda inkomstskatter		-27,4	-18,2
Övriga finansiella poster		0,9	-1,4
Kassaflöde från den löpande verksamheten före förändring av rörelsekapital		274,5	327,5
Kassaflöde från förändring av rörelsekapital			
Ökning/minskning av varulager		11,2	-27,4
Ökning/minskning av pågående projekt		-41,1	-48,1
Ökning/minskning av rörelsefordringar		71,5	6,2
Ökning/minskning av rörelseskulder		5,9	33,3
Summa förändring av rörelsekapital		47,6	-35,9
Kassaflöde från den löpande verksamheten		322,0	291,6
Kassaflöde från investeringsverksamheten			
Investeringar i immateriella tillgångar		-7,2	-1,5
Investeringar i materiella anläggningstillgångar		-224,2	-240,0
Avyttringar materiella anläggningstillgångar		76,6	47,6
Rörelseförvärv		-	-88,1
Övriga finansiella anläggningstillgångar		0,0	0,6
Kassaflöde från investeringsverksamheten		-154,8	-281,3
Kassaflöde från finansieringsverksamheten			
Upptagna maskinlån		147,8	156,7
Amortering av maskinlån		-147,3	-157,9
Upptagna övriga lån		90,0	65,0
Amortering av övriga lån		-101,4	-51,8
Förändring av checkräkningskredit		-23,0	17,6
Amortering av leasingkulder		-129,3	-126,3
Utdelning		-	-57,2
Kassaflöde från finansieringsverksamheten		-163,1	-153,9
Årets kassaflöde		4,1	-143,7
Minskning/ökning av likvida medel			
Likvida medel vid årets början		114,5	262,8
Kursdifferenser i likvida medel		-0,2	-4,6
Likvida medel vid årets slut		118,5	114,5



This file is sealed with a digital signature.
The seal is a guarantee for the authenticity
of the document.

Document ID:
0EDCE27BA0EE413EBD23A32E1CB45F9A

Noter

Nordisk Bergteknik AB (publ) ("Nordisk Bergteknik"), org nr 559059–2506 är ett moderbolag registrerat i Sverige och med säte i Göteborg med adress Östra Hamngatan 52, 411 08 Göteborg, Sverige. Styrelsen för Nordisk Bergteknik AB (publ) har den 26 mars 2025 godkänt detta dokument för offentliggörande.

Not 1

Övergripande redovisningsprinciper

Nedan presenteras de övergripande redovisningsprinciperna som tillämpats när denna koncernredovisning har upprättats. Mer detaljerade redovisningsprinciper presenteras i anslutning till respektive notupplysning. Redovisningsprinciperna har tillämpats konsekvent för alla presenterade perioder, om inte annat anges.

Grund för rapporternas upprättande

Koncernredovisningen för Nordisk Bergteknik har upprättats i enlighet med IFRS Accounting Standards så som de har antagits av EU. Vid utformningen av koncernredovisningen har IAS 1 Utformning av finansiella rapporter och årsredovisningslagen tillämpats. Vidare har Rådet för finansiell rapportering (RFR) RFR 1 Kompletterande redovisningsregler för koncerner tillämpats, vilket innebär att vissa kompletterande upplysningar lämnas i koncernredovisningen. De redovisningsprinciper som presenteras i nedanstående beskrivning har tillämpats konsekvent i hela koncernen för samtliga perioder som redovisas i koncernredovisningen.

Om inte annat särskilt anges, redovisas alla belopp i miljontals kronor (MSEK). Uppgift inom parentes avser jämförelseperioderna.

Nya redovisningsprinciper 2024

Inga standarder, ändringar och tolkningar som har trätt i kraft under räkenskapsåret 2024 bedöms ha haft väsentlig inverkan på koncernens finansiella rapporter.

Kommande redovisningsprinciper

Nya och ändrade IFRS med framtida tillämpning förväntas inte komma ha någon väsentlig effekt på företagets finansiella rapporter.

Koncernredovisning

Konsolideringsprinciper

Koncernredovisningen omfattar moderbolaget och dotterföretag över vilka moderbolaget innehar bestämmande inflytande. Koncernen kontrollerar

ett företag när det exponeras för eller har rätt till rörlig avkastning från sitt innehav i företaget och har möjlighet att påverka avkastningen genom sitt inflytande i företaget. Dotterföretag inkluderas i koncernredovisningen från och med den dag då det bestämmande inflytandet överförs till koncernen. De exkluderas ur koncernredovisningen från och med den dag då det bestämmande inflytandet upphör.

För varje förvärv, dvs. förvärv för förvärv, avgör koncernen om innehav utan bestämmande inflytande i det förvärvade företaget redovisas till verkligt värde eller till innehavets proportionella andel i det redovisade värdet av det förvärvade företagens identifierbara nettotillgångar.

Koncerninterna transaktioner, balansposter, intäkter och kostnader på transaktioner mellan koncernföretag elimineras. Vinster och förluster som resulterar från koncerninterna transaktioner och som är redovisade i tillgångar elimineras också. Redovisningsprinciperna för dotterföretag har i förekommande fall ändrats för att garantera en konsekvent tillämpning av koncernens principer.

Omräkning till svenska kronor vid konsolidering av företag som har annan funktionell valuta

Den funktionella valutan är i samtliga fall valutan i det land där koncernföretaget är beläget. Koncernens och moderbolagets rapporteringsvaluta är svenska kronor (SEK). Vid upprättandet av koncernredovisningen omräknas poster i resultaträkningarna för utländska dotterföretag till svenska kronor enligt genomsnittliga valutakurser. Poster i balansräkningarna omräknas till svenska kronor genom att använda valutakurser vid årets utgång (balansdagens kurs). De valutakursdifferenser som uppstår redovisas som en separat komponent i övrigt totalresultat och ackumuleras i eget kapital.

Fordringar och skulder i utländsk valuta

Omräkningsdifferenser avseende operationella tillgångar och skulder hänförs till rörelseresultatet, medan omräkningsdifferenser avseende finansiella tillgångar och skulder hänförs till övriga finansiella intäkter och kostnader.



This file is sealed with a digital signature. The seal is a guarantee for the authenticity of the document.

Document ID:
0EDCE27BA0EE413EBD23A32E1CB45F9A



NOTER - KONCERNEN

Nettoinvestering i utlandsverksamhet

Monetära långfristiga fordringar till en utlandsverksamhet bedöms vara en del av koncernens nettoinvestering i utlandsverksamhet i de fall reglering av dessa fordringar inte är planerad och inte trolig inom en överskådlig framtid. Valutakursdifferenser som uppstår för dessa poster redovisas i övrigt totalresultat med tillhörande skatteeffekt.

Viktiga uppskattningar och bedömningar vid tillämpning av koncernens redovisningsprinciper

Att upprätta finansiella rapporter i enlighet med IFRS kräver att företagsledningen gör bedömningar, uppskattningar och antaganden.

Kritiska uppskattningar och bedömningar grundar sig i allt väsentligt på historisk erfarenhet och på framtida förväntade händelser. Uppskattningarna, bedömningarna och antagandena omprövas regelbundet. Ändringar redovisas i den period då förändringen görs och i framtida perioder om dessa påverkas. De källor till osäkerhet i uppskattningar och kritiska bedömningar identifierade av koncernen och som anses uppfylla dessa kriterier presenteras i anslutning till de poster de bedöms kunna påverka. Nedan tabell visar var dessa beskrivningar återfinns. Koncernen har inte identifierat någon betydande risk för en väsentlig justering av de redovisade värdena för tillgångar och skulder under det kommande räkenskapsåret.

Viktiga uppskattningar och bedömningar

	Not
Projektredovisning	3 Intäkter från avtal med kunder
Nedskrivning av materiella anläggningstillgångar och restvärderisker	10 Materiella anläggningstillgångar
Nedskrivning av goodwill	11 Immateriella anläggningstillgångar
Verkliga värden vid förvärvstillfället och tilläggsköpeskillningar	22 Rörelseförvärv



This file is sealed with a digital signature. The seal is a guarantee for the authenticity of the document.

Document ID:
0EDCE27BA0EE413EBD23A32E1CB45F9A



NOTER - KONCERNEN

Not 2

Rapportering av rörelsesegment

Redovisningsprinsipper

Rapporteringen av rörelsesegment är konsekvent med den interna rapporteringen till den högsta verkställande beslutsfattaren. Högsta verkställande beslutsfattare har definierats som bolagets verkställande direktör som ansvarar för och sköter den löpande förvaltningen av koncernen efter styrelsens riktlinjer och anvisningar. Nordisk Bergtekniks rörelsesegment utgörs av Berg Sverige, Berg Norge och Grund Sverige. Koncernen följer upp respektive rörelsesegment via nettoomsättning, EBIT och EBITDA. Övrigt och eliminerings omfattar moderbolaget och vilande bolag i koncernen samt eliminerings av koncerninterna intäkter/kostnader. I moderbolaget finns vissa koncerngemensamma kostnader som delas mellan de olika rörelsesegmenten baserat på utnyttjande i enlighet med av koncernen fastställda principer. Redovisningsprinciperna i segmenten är samma som för koncernen. Nordisk Bergteknik har ingen enskild kund som står för mer än 10 % av koncernens nettoomsättning. Samma gäller för 2023.

Nettoomsättning, EBITDA och EBIT per rörelsesegment

2024

	Berg Sverige	Berg Norge	Grund Sverige	Summa segment	Övrigt och eliminerings	Koncernen
Extern nettoomsättning	1 685,5	826,2	793,5	3 305,2	-	3 305,2
Intern nettoomsättning	42,5	6,8	42,3	91,7	-91,7	-
Total nettoomsättning	1 728,0	833,0	835,9	3 396,9	-91,7	3 305,2
EBITDA	285,5	79,8	75,8	441,0	-7,7	433,3
<i>EBITDA-marginal</i>	<i>16,5%</i>	<i>9,6%</i>	<i>9,1%</i>			<i>13,1%</i>
EBIT	112,1	0,3	2,8	115,2	-10,8	104,4
<i>EBIT-marginal</i>	<i>6,5%</i>	<i>0,0%</i>	<i>0,3%</i>			<i>3,2%</i>
Finansnetto						-88,9
Resultat före skatt						15,5

2023

	Berg Sverige	Berg Norge	Grund Sverige	Summa segment	Övrigt och eliminerings	Koncernen
Extern nettoomsättning	1 641,4	1 004,4	880,6	3 526,4	-	3 526,4
Intern nettoomsättning	34,4	4,7	54,0	93,2	-93,2	-
Total nettoomsättning	1 675,8	1 009,2	934,6	3 619,6	-93,2	3 526,4
EBITDA	238,4	114,1	105,1	457,6	-13,1	444,5
<i>EBITDA-marginal</i>	<i>14,2%</i>	<i>11,3%</i>	<i>11,2%</i>			<i>12,6%</i>
EBIT	82,8	37,4	28,5	148,8	-15,7	133,0
<i>EBIT-marginal</i>	<i>4,9%</i>	<i>3,7%</i>	<i>3,1%</i>			<i>3,8%</i>
Finansnetto						-78,5
Resultat före skatt						54,6



This file is sealed with a digital signature. The seal is a guarantee for the authenticity of the document.

Document ID:
0EDCE27BA0EE413EBD23A32E1CB45F9A



Investeringar och avskrivningar per rörelsesegment 2024

	Investeringar ¹⁾	Netto- investeringar ²⁾	Avskrivningar
Berg Sverige	-179,4	-157,1	-173,4
Berg Norge	-21,1	20,2	-79,4
Grund Sverige	-30,9	-17,9	-73,0
Övrigt och eliminerings	-	-	-3,1
Summa	-231,4	-154,8	-328,9

2023

	Investeringar ¹⁾	Netto- investeringar ²⁾	Avskrivningar
Berg Sverige	-283,5	-136,8	-155,6
Berg Norge	-12,8	3,4	-76,7
Grund Sverige	-67,3	-58,9	-76,6
Övrigt och eliminerings	-1,5	-1,5	-2,7
Summa	-365,1	-193,8	-311,5

1) Investeringar i materiella och immateriella anläggningstillgångar (inklusive goodwill)

2) Nettoinvesteringar i materiella och immateriella anläggningstillgångar (exklusive goodwill)

Not 3

Intäkter från avtal med kunder

Redovisningsprinsipper

Intäktsredovisning

Koncernen tillhandahåller tjänster inom en rad olika tjänsteområden såsom borring, lossställning, krossning, prospektering, bergförstärkning, grundläggning och grundförstärkning. Grundprincipen är att koncernen redovisar en intäkt på det sätt som bäst speglar överföringen av kontrollen av den utlovade tjänsten till kunden.

Intäkter innefattar det verkliga värdet av vad som erhållits eller kommer att erhållas för tjänster i koncernens löpande verksamhet. Intäkter redovisas exklusive mervärdesskatt och rabatter samt efter eliminering av koncernintern försäljning. Det förekommer intäkter som redovisas vid en tidpunkt (varor) men värdet understiger 1 (1) % av koncernens nettoomsättning. Nedan framgår de redovisningsprinciper som koncernen tillämpar avseende koncernens tjänster.

Försäljning av tjänster

Nordisk Bergteknik redovisar intäkten när koncernen uppfyller ett prestationsåtagande, vilket då är en utlovad tjänst levereras till kunden och kunden övertar kontrollen av tjänsten. Kontroll av ett prestationsåtagande kan överföras över tid eller vid en tidpunkt. Koncernens intäkter redovisas över tid.

Transaktionspriset i respektive avtal utgörs vanligtvis av rörliga belopp (pris per enhet) men fasta belopp (fastprisprojekt) kan också förekomma eller en kombination av dessa. För avtal med rörligt pris (dvs på löpande räkning) redovisas intäkten över tid baserat på i vilken period tjänsterna erhålls. För avtal till fast pris, redovisas intäkten baserat på hur stor andel av den totala överenskomna tjänsten som levererats under räkenskapsåret då kunden erhåller och utnyttjar tjänsterna vid samma tidpunkt. Detta avgörs baserat på faktiskt nedlagt arbete jämfört med totalt förväntat arbete för uppdragets fullgörande.

Uppskattningar gällande intäkter, kostnader eller färdigställandegraden av projekt revideras om omständigheterna förändras. Ökningar eller minskningar i bedömda intäkter eller kostnader som är beroende på en ändrad uppskattning redovisas i rapporten över totalresultat i den period som omständigheterna som gav anledning till revisionen blev kända för ledningen.

I fastprisavtal betalar kunden det överenskomna priset vid överenskomna betalningstidpunkter. Om tjänsterna som Nordisk Bergteknik levererat överstiger betalningen, redovisas en avtalsstillgång (redovisas i posten upparbetad men ej fakturerad intäkt i koncernens rapport över finansiell ställning). Om betalningarna överstiger de levererade tjänsterna, redovisas en avtalsskuld (redovisas i posten fakturerad men ej upparbetad intäkt i koncernens rapport över finansiell ställning).

Det finns inga (inga) väsentliga garantiåtaganden i koncernen.



This file is sealed with a digital signature.
The seal is a guarantee for the authenticity
of the document.

Document ID:
0EDCE27BA0EE413EBD23A32E1CB45F9A



NOTER - KONCERNEN

Viktiga uppskattningar och bedömningar

Koncernen redovisar intäkter över tid och den övervägande delen är intäkter som avser avtal med rörligt pris per enhet (dvs. på löpande räkning) samt förekommer det även avtal med fasta belopp (fastprisprojekt) eller en kombination av dessa. För att kunna redovisa intäkterna över tid krävs att projektintäkterna och projektkostnaderna kan beräknas på ett tillförlitligt sätt och förutsättningen för detta är ett fungerande system för projektredovisning och uppföljning. Det finns alltid en risk att slutligt resultat avseende projekt kan avvika från redovisat resultat över tid. Koncernen har rutiner och system för att kunna följa projektets intäkter och kostnader och använder sig av projektredovisning. Uppskattningar gällande intäkter, kostnader eller färdigställandegraden av projekt revideras löpande om omständigheterna förändras och vid indikationer på att avtalet är ett så kallat förlustkontrakt så sker en reservering direkt.

Koncernens externa intäkter per tjänsteområde

2024

	Berg Sverige	Berg Norge	Grund Sverige	Summa
Grundläggning	-	24,6	442,3	466,9
Grundförstärkning	-	-	150,7	150,7
Spontning	-	-	134,3	134,3
Jordförstärkning	-	-	61,8	61,8
Transport och schaktning	384,9	-	-	384,9
Borrning och loss hållning	537,6	211,6	-	749,2
Krossning	98,3	-	-	98,3
Gruv- och prospekteringsborrning	582,3	-	-	582,3
Bergförstärkning	2,2	477,9	-	480,0
Betongreovering	-	112,1	-	112,1
Övriga intäkter	80,2	-	4,4	84,6
Totalt	1 685,5	826,2	793,5	3 305,2

Koncernens externa intäkter per geografiskt område

2024

	Berg Sverige	Berg Norge	Grund Sverige	Summa
Sverige	1 541,4	22,9	680,2	2 244,5
Norge	5,6	803,3	41,1	850,0
Finland	138,4	-	72,2	210,6
Övriga länder	-	-	0,1	0,1
Totalt	1 685,5	826,2	793,5	3 305,2

Koncernens externa intäkter per tjänsteområde

2023

	Berg Sverige	Berg Norge	Grund Sverige	Summa
Grundläggning	-	67,1	541,5	608,6
Grundförstärkning	-	-	152,4	152,4
Spontning	-	-	129,2	129,2
Jordförstärkning	-	-	55,9	55,9
Transport och schaktning	403,3	-	-	403,3
Borrning och loss hållning	572,5	234,8	-	807,3
Krossning	106,6	-	-	106,6
Gruv- och prospekteringsborrning	512,6	-	-	512,6
Bergförstärkning	1,3	586,4	-	587,7
Betongreovering	-	104,7	-	104,7
Övriga intäkter	45,1	11,5	1,6	58,2
Totalt	1 641,4	1 004,4	880,6	3 526,4



This file is sealed with a digital signature.
The seal is a guarantee for the authenticity
of the document.

Document ID:
0EDCE27BA0EE413EBD23A32E1CB45F9A



Koncernens externa inntøker per geografisk område

2023

	Berg Sverige	Berg Norge	Grund Sverige	Summa
Sverige	1 549,9	42,2	786,0	2 378,1
Norge	-	962,2	50,9	1 013,1
Finland	91,5	-	43,7	135,2
Övriga länder	-	-	-	-
Totalt	1 641,4	1 004,4	880,6	3 526,4

Avtalstillgångar och avtalsskulder

Avtalstillgångar redovisas som upparbetad men ej fakturerad inntekt samt kundfordringar och avtalsskulder redovisas som fakturerad men ej upparbetad inntekt i koncernens rapport över finansiell ställning. Båda posterna avser pågående projekt som redovisas över tid.

Not 4

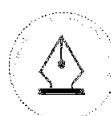
Övriga rörelseinntøker

	2024	2023
Realisationsvinster anleggningstillgångar	39,0	22,4
Valutakursvinster	3,6	5,1
Forsikringsersattning	4,8	5,8
Sjuklønnersattning och lønebidrag	0,9	1,4
Övriga rörelseinntøker	12,2	7,3
Summa	60,4	41,9

Not 5

Ersattning till revisorer

	2024	2023
KPMG		
Revisionsoppdraget	4,2	4,8
Revisionsverksamhet utöver revisionsoppdraget	0,4	0,3
Skatterådgivning	-	-
Övriga tjenester	0,1	0,2
Summa	4,7	5,3
Övriga		
Revisionsoppdraget	0,4	0,1
Övriga tjenester	0,1	-
Summa	0,5	0,1
Koncernen totalt	5,1	5,4



This file is sealed with a digital signature.
The seal is a guarantee for the authenticity
of the document.

Document ID:
0EDCE27BA0EE413EBD23A32E1CB45F9A



NOTER - KONCERNEN

Not 6

Anställda, personalkostnader och ledande befattningshavares ersättningar

Redovisningsprinsipier

Kortfristiga ersättningar

Skulder för löner och ersättningar, inklusive icke-monetära förmåner och betald frånvaro, som förväntas bli reglerade inom 12 månader efter räkenskapsårets slut, redovisas som kortfristiga skulder till det odiskonterade belopp som förväntas bli betalt när skulderna regleras. Kostnaden redovisas i takt med att tjänsterna utförs av de anställda. Skulden redovisas som förpliktelse avseende ersättningar till anställda i balansräkningen.

Ersättningar efter avslutad anställning

Koncernen har endast avgiftsbestämda pensionsplaner. En avgiftsbestämd pensionsplan är en pensionsplan enligt vilken koncernen betalar fasta avgifter till en separat juridisk enhet. Koncernen har inte några rättsliga eller informella förpliktelser att betala ytterligare avgifter om denna juridiska enhet inte har tillräckliga tillgångar för att betala alla ersättningar till anställda som hänger samman med de anställdas tjänstgöring under innevarande eller tidigare perioder. Avgifterna redovisas som kostnad i periodens resultat i den takt de intjänas genom att de anställda utfört tjänster åt företaget under perioden.

Medelantal anställda med geografisk fördelning per land

	2024		2023	
	Antal anställda	Varav män	Antal anställda	Varav män
<i>Moderbolaget</i>				
Sverige	6	4	7	5
<i>Dotterbolag</i>				
Sverige	761	694	755	686
Norge	364	329	360	326
Finland	48	48	38	38
Totalt i dotterbolag	1 173	1 071	1 153	1 050
Koncernen totalt	1 179	1 075	1 160	1 055

Könsfördelning i koncernen för styrelseledamöter och övriga ledande befattningshavare

Styrelsen avser moderbolagets styrelse. Endast moderbolagets styrelse och koncernledningen inklusive verkställande direktör ("VD") anses vara ledande befattningshavare. Siffrorna avser antal per balansdagen.

	2024		2023	
	Antal	Varav män	Antal	Varav män
Styrelsen i moderbolaget	5	3	5	4
VD och övriga ledande befattningshavare	4	4	4	4
Koncernen totalt	9	7	9	8

Personalkostnader

I koncernen finns endast avgiftsbestämda pensionskostnader. Av moderbolagets pensionskostnader avser 0,9 (0,9) MSEK moderbolagets styrelse och VD.

2024

	Löner och ersättningar	Övriga sociala kostnader	Pensionskostnader	Övriga	Summa
				personalkostnader	personalkostnader
<i>Moderbolaget</i>					
Sverige	11,4	3,6	2,3	0,1	17,4
<i>Dotterbolag</i>					
Sverige	439,1	147,1	40,6	36,5	663,3
Norge	246,6	32,2	21,1	16,2	316,1
Finland	38,6	1,7	7,9	6,2	54,3
Totalt i dotterbolag	724,3	180,9	69,6	58,8	1 033,7
Koncernen totalt	735,8	184,5	71,9	58,9	1 051,1

92 NORDISK BERGTEKNIK AB | ÅRSREDOVISNING 2024



This file is sealed with a digital signature. The seal is a guarantee for the authenticity of the document.

Document ID:
0EDCE27BA0EE413EBD23A32E1CB45F9A



NOTER - KONCERNEN

2023

	Løner og ersättningar	Övriga sociala kostnader	Pensions- kostnader	Övriga personalkost- nader	Summa personal- kostnader
<i>Moderbolaget</i>					
Sverige	11,7	3,7	2,5	0,2	18,1
<i>Dotterbolag</i>					
Sverige	443,0	132,3	41,6	9,7	626,6
Norge	265,2	34,4	17,3	1,6	318,5
Finland	27,9	1,6	5,6	4,7	39,8
Totalt i dotterbolag	736,1	168,3	64,6	15,9	984,8
Koncernen totalt	747,8	172,0	67,1	16,1	1 002,9

Löner och ersättningar och pensionskostnader fördelat på styrelse, VD och övriga ledande befattningshavare samt övriga anställda

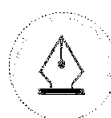
	2024			2023		
	Löner och ersättningar	Varav rörlig ersättning och dylikt	Pensions- kostnader	Löner och ersättningar	Varav rörlig ersättning och dylikt	Pensions- kostnader
Styrelsen i moderbolaget	2,0	-	-	1,8	-	-
VD och övriga ledande befattningshavare	7,1	0,1	1,7	6,7	1,0	1,5
Övriga anställda	726,7	0,2	70,2	739,3	0,2	65,6
Koncernen totalt	735,8	0,3	71,9	747,8	1,2	67,1

Löner och ersättningar fördelat per styrelseledamot, VD och övriga ledande befattningshavare

Räkenskapsåret 2024

	Grund- lön/ styrelse- arvode	Rörlig ersätt- ning	Arvode, fakture- rat	Övriga förmåner/ ersätt- ning	Pensions- kostnad	Summa
Mats O. Paulsson - Styrelseordförande	0,6	-	-	-	-	0,6
Göran Näsholm - Styrelseledamot	0,4	-	-	-	-	0,4
Marie Osberg - Styrelseledamot	0,3	-	-	-	-	0,3
Victor Örn - Styrelseledamot	0,2	-	-	-	-	0,2
Ljot Strömseng - Styrelseledamot	0,3	-	-	-	-	0,3
Monika Gutén - Styrelseledamot	0,2	-	-	-	-	0,2
Summa styrelsearvode, ersättning från moderbolaget	2,0	-	-	-	-	2,0
Andreas Christoffersson - koncernchef och VD moderbolag	3,1	0,1	-	0,1	0,9	4,2
Övriga ledande befattningshavare, ersättning från moderbolaget ¹⁾	2,6	0,1	1,5	0,2	0,8	5,1
Övriga ledande befattningshavare, ersättning från dotterbolag	1,4	0,0	-	0,3	0,1	1,7
Summa VD och övriga ledande befattningshavare	7,1	0,1	1,5	0,6	1,7	11,0
Koncernen totalt	9,1	0,1	1,5	0,6	1,7	13,0

¹⁾ IR-och kommunikationsansvarig fakturerar sitt arvode.



This file is sealed with a digital signature. The seal is a guarantee for the authenticity of the document.

Document ID:
0EDCE27BA0EE413EBD23A32E1CB45F9A



NOTER - KONCERNEN

Löner och ersättningar fördelat per styrelseledamot, VD och övriga ledande befattningshavare

Räkenskapsåret 2023

	Grundlön/ styrelse- arvode	Rörlig ersättning	Arvode, fakturerat	Övriga förmåner/ ersätt- ning	Pen- sions- kostnad	Summa
Mats O. Paulsson - Styrelseordförande	0,5	-	-	-	-	0,5
Göran Näsholm - Styrelseledamot	0,4	-	-	-	-	0,4
Marie Osberg - Styrelseledamot	0,3	-	-	-	-	0,3
Victor Örn - Styrelseledamot	0,3	-	-	-	-	0,3
Ljot Strömseng - Styrelseledamot	0,3	-	-	-	-	0,3
Summa styrelsearvode, ersättning från moderbolaget	1,8	-	-	-	-	1,8
Andreas Christoffersson - koncernchef och VD moderbolag	2,9	0,5	-	0,1	0,9	4,5
Övriga ledande befattningshavare, ersättning från moderbolaget ¹⁾	2,0	0,3	1,5	0,1	0,6	4,5
Övriga ledande befattningshavare, ersättning från dotterbolag	1,8	0,2	-	0,4	0,1	2,5
Summa VD och övriga ledande befattningshavare	6,7	1,0	1,5	0,7	1,5	11,4
Koncernen totalt	8,5	1,0	1,5	0,7	1,5	13,2

¹⁾ IR-och kommunikationsansvarig fakturerar sitt arvode.

Ledande befattningshavares villkor och ersättningar

Till styrelsens ledamöter utgår arvode enligt årsstämans beslut för styrelsearbete samt utskottsarbete. Inga pensioner utgår till styrelsen. Styrelsearvode utbetalas som lön. Ersättning till VD och övriga ledande befattningshavare utgörs av fast och rörlig ersättning, övriga förmåner samt avgiftsbestämd pension. Med övriga ledande befattningshavare avses de personer som tillsammans med VD utgör koncernledningen.

Avgångsvillkor

VD har en uppsägningstid om sex månader. Uppsägningstiden från bolaget är tolv månader. Övriga ledande befattningshavare har en uppsägningstid om sex månader och mellan sex-tolv månader om uppsägning sker av bolaget.

Riktlinjer för ersättning till ledande befattningshavare

Nedan följer de riktlinjer som beslutades av årsstämman 2024 och som gäller fram till årsstämman 2028 såvida inte väsentliga förändringar genomförs innan dess.

Riktlinjerna omfattar ersättningar som uppkommer genom avtal och förändringar som sker avseende redan avtalade ersättningar efter det att årsstämman 2024 antog riktlinjerna. Riktlinjerna omfattar inte ersättningar som beslutas av bolagsstämman såsom exempelvis arvode till styrelseledamöter eller aktiebaserade incitamentsprogram.



This file is sealed with a digital signature.
The seal is a guarantee for the authenticity
of the document.

Document ID:
0EDCE27BA0EE413EBD23A32E1CB45F9A



Mer informasjon kring Nordisk Bergteknik AB (publ)s ("Bolagets") vision och affärsstrategi återfinns i Bolaget årsredovisningar på www.nordiskbergteknik.se. För att bolaget ska kunna genomföra sin affärsstrategi och tillvarata bolagets långsiktiga intressen, däribland hållbarhet, krävs att bolaget ska kunna rekrytera och bibehålla kvalificerade medarbetare. För att uppnå detta krävs att bolaget kan erbjuda konkurrenskraftiga totalersättningar, vilket dessa riktlinjer möjliggör.

Ersättning till ledande befattningshavare

I syfte att kunna säkerställa att bolaget kan rekrytera och bibehålla kvalificerade ledande befattningshavare föreslår styrelsen att den grundläggande principen ska vara att lön och andra anställningsvillkor ska vara sådana att koncernen alltid kan attrahera och behålla kompetenta ledande befattningshavare till för bolaget rimliga kostnader. Ersättningar inom koncernen ska därför vara baserade på befattningens, karaktär, prestation, kompetenskrav, konkurrenskraft och skälighet. Beträffande anställningsförhållanden som lyder under andra regler än svenska får, såvitt avser pensionsförmåner och andra pensionsförmåner vederbörliga anpassningar ske för att följa sådana tvingande regler eller fast lokal praxis, varvid dessa riktlinjers övergripande ändamål så långt som möjligt ska tillgodoses.

Former av ersättning

Bolagets ersättning till de ledande befattningshavarna ska utgöra marknadsmässig ersättning bestående av en fast lön, pension och andra förmåner, kortsiktigt incitament / rörlig ersättning (STI) samt långsiktigt incitamentsprogram (LTI). Respektive ersättning redogörs för nedan. Bolagsstämman kan utöver, och utan beaktande av dessa riktlinjer, besluta om exempelvis aktie -och aktiekursrelaterade program.

Fast lön

Varje ledande befattningshavare ska erbjudas en fast lön som är marknadsmässig och baserad på den ledande befattningshavarens befattningsbeskrivning, ansvar, kompetens och prestation. Lön ska fastställas per kalenderår.

Pension

För ledande befattningshavare ska pensionsförmåner, innefattande sjukförsäkring, vara premiebestämda. Rörlig kontantersättning ska inte vara pensionsgrundande. Pensionspremierna för premiebestämd pension ska uppgå till högst 33 % av den fasta årliga kontantlönen (inklusive semesterersättning). Beträffande anställningsförhållanden som lyder under andra regler än svenska får, såvitt avser pensionsförmåner och andra förmåner, vederbörliga anpassningar ske för att följa sådana tvingande regler eller fast lokal praxis, varvid dessa riktlinjers övergripande ändamål så långt som möjligt ska tillgodoses. Förmånsbaserade pensionslösningar ska, så långt som möjligt, alltid undvikas.

Andra förmåner

De ledande befattningshavarna kan därtill omfattas av andra förmåner, exempelvis livförsäkring, sjukvårdsförsäkring och bilförmåner. Premier och andra kostnader som uppkommer genom andra förmåner, exklusive bilförmån, får sammanlagt maximalt uppgå till 10% av den fasta lönen för den ledande befattningshavarens förmånen avser.

Kortsiktigt incitament / rörlig ersättning (STI)

Ledande befattningshavare kan, från tid till annan, erbjudas rörlig lön (prestationsbaserad bonus) att utgå kontant. Sådan bonus får såvitt avser den verkställande direktören uppgå till högst 50 % av den årliga fasta lönen. Bonus får såvitt avseende övriga ledande befattningshavare uppgå till maximalt 40 % av den årliga fasta lönen. Kriterierna ska fastställas årligen av ersättningsutskottet respektive styrelsen.

Bonus ska primärt vara baserad på utvecklingen för hela Nordisk Bergteknik-koncernen eller utvecklingen för den enhet som personen i fråga har ansvar för. Utvecklingen ska avse uppfyllandet av olika förbättringsmål eller uppnåendet av olika finansiella mål. Prestationsmålen ska vara relaterade till tillväxt, rörelseresultat (EBIT) i förhållande till omsättning och ska syfta till att gynna Bolagets affärsstrategi och långsiktiga intressen, däribland hållbarhet. Eventuell bonus och bonusgrunder ska fastställas för varje verksamhetsår. När mätperioden för uppfyllelse av kriterier för utbetalning av rörlig kontantersättning avslutats ska bedömas och fastställas i vilken utsträckning kriterierna uppfyllts. Vid den årliga utvärderingen kan ersättningsutskottet, eller i förekommande fall styrelsen, justera målen och/eller ersättningen för såväl positiva som negativa extraordinära händelser, omorganisationer och strukturförändringar.



This file is sealed with a digital signature.
The seal is a guarantee for the authenticity
of the document.

Document ID:
0EDCE27BA0EE413EBD23A32E1CB45F9A



NOTER - KONCERNEN

Ytterligere rörlig kontant ersättning kan utgå vid extraordinära omständigheter, förutsatt att sådana extraordinära arrangemang endast görs på individnivå antingen i syfte att rekrytera eller behålla befattningshavare, eller som ersättning för extraordinära arbetsinsatser utöver personens ordinarie arbetsuppgifter. Sådan ersättning får inte överstiga ett belopp motsvarande 30 % av den fasta årliga lönen samt inte utges mer än en gång per år per individ. Beslut om sådan ersättning ska fattas av styrelsen efter beredning av ersättningsutskottet.

Långsiktigt rörligt incitamentsprogram (LTI)

Styrelsen ska inför varje årsstämma överväga om aktie eller aktiekursrelaterat incitamentsprogram ska föreslås bolagsstämman eller inte varvid det noteras att styrelsen för närvarande förutser att sådana förslag inte kommer att lämnas så länge styrelsen anser att LTI enligt ovan fortsatt ska erbjudas. Det är bolagsstämman som beslutar om aktie- eller aktiekursrelaterade incitamentsprogram. Incitamentsprogram ska bidra till långsiktig värdetillväxt och att bolaget, deltagarna och aktieägarna får ett gemensamt intresse av aktiens positiva värdeutveckling.

Uppsägningstid och avgångsvederlag

För de ledande befattningshavarna ska som huvudregel gälla en ömsesidig uppsägningstid om sex månader, dock maximalt 12 månader. Avgångsvederlag, utöver lön under uppsägningstid, ska kunna förekomma men ska tillsammans med fast lön under uppsägning uppgå till maximalt 18 månadslöner. Personer som är bosatta utanför Sverige får erbjudas uppsägningstider och avgångsvederlag som är konkurrenskraftiga i det land där personerna är eller har varit bosatta eller till vilket de har en väsentlig anknytning, företrädesvis lösningar motsvarande vad som gäller för ledande befattningshavare bosatta i Sverige.

Ersättning till styrelseledamöter

I den mån stämموvalda styrelseledamöter utför arbete för Bolaget som går utöver styrelsearbetet ska de kunna arvoderas för sådant arbete genom konsultarvode till styrelseledamoten eller till av styrelseledamoten kontrollerat bolag, under förutsättning att det utförda arbetet bidrar till implementeringen av Bolagets affärsstrategi såväl som tillvaratagandet av Bolagets långsiktiga intressen, inklusive dess hållbarhet. Ersättningen ska vara marknadsmässig och ska godkännas av styrelsen.

Lön och anställningsvillkor för anställda

Vid beredningen av styrelsens förslag till dessa ersättningsriktlinjer har lön och anställningsvillkor för bolagets anställda beaktats genom att uppgifter om anställdas totalersättning, ersättningens komponenter samt ersättningens ökning och ökningstakt över tid har utgjort en del av ersättningsutskottets och styrelsens beslutsunderlag vid utvärderingen av skäligheten av riktlinjerna och de begränsningar som följer av dessa.

Styrelsens beslutsfattande

Styrelsens ersättningsutskottet föreslår och styrelsen fattar beslut om lön och övriga villkor för verkställande direktören. Ersättningsutskottet ska även ansvara för att bereda styrelsens beslut om förslag till riktlinjer för ersättning till styrelsen och bolagets ledning. Förslag från styrelsen till beslut om nya riktlinjer vid årsstämman ska upprättas åtminstone vart fjärde år och vara gällande till dess att bolagsstämman antagit nya riktlinjer. Ersättningsutskottet ansvarar för att vara uppdaterade och utvärdera de rörliga ersättningar som ges med anledning av riktlinjerna. Vid beslut i styrelsen av ersättningsrelaterade frågor ska den verkställande direktören eller andra ledande befattningshavare inte delta om de är berörda av frågorna.

Avvikelser från riktlinjerna

Styrelsen ska vara berättigad att avvika från riktlinjerna om det i det enskilda fallet finns särskilda skäl för avvikelserna och det är nödvändigt för att beakta bolagets långsiktiga intressen, däribland hållbarhet. Det faller inom den beredade kompetensen för ersättningsutskottet, som angivet ovan, att bereda beslut om avvikelser från riktlinjerna.

Beslutade ersättningar som ännu inte förfallit till betalning

Den 10 juni 2019 infördes nya regler i aktiebolagslagen bland annat gällande ersättningsriktlinjernas utformning. Enligt övergångsbestämmelserna till de nya reglerna ska förslaget till ersättningsriktlinjer innehålla information om tidigare beslutade ersättningar som ännu inte har förfallit till betalning. För ytterligare information om ersättning till ledande befattningshavare, se not i årsredovisningen.



This file is sealed with a digital signature.
The seal is a guarantee for the authenticity
of the document.

Document ID:
0EDCE27BA0EE413EBD23A32E1CB45F9A



Not 7

Övriga rörelsekostnader

	2024	2023
Realisationsförluster anläggningstillgångar	-5,6	-4,2
Valutakursförluster	-2,3	-9,4
Summa	-7,9	-13,5

Not 8

Finansiella intäkter och finansiella kostnader

Finansiella intäkter

	2024	2023
Ränteintäkter	2,8	3,7
Valutakursdifferenser	1,5	2,8
Resultat från kortfristiga placeringar	-	2,3
Resultateffekt tilläggsköpeskilling	17,6	9,1
Summa	22,0	17,9

Finansiella kostnader

	2024	2023
Räntekostnader på skulder till kreditinstitut	-80,9	-71,3
Räntekostnader på leasingkulder	-13,7	-12,0
Räntekostnader på övriga långfristiga skulder	-3,8	-8,2
Övriga finansiella kostnader	-5,6	-2,9
Valutakursdifferenser	-1,6	-1,9
Resultat från kortfristiga placeringar	-5,2	-
Summa	-110,9	-96,3

Not 9

Skatter

Redovisningsprinciper

Årets skattekostnad omfattar aktuell och uppskjuten skatt. Aktuell skatt beräknas utifrån de skatteregler som är gällande i de länder där koncernbolag är verksamma. Skattelagarna i Sverige och i vissa andra länder ger företag möjlighet att skjuta upp skattebetalning genom avsättning till obeskattade reserver. I koncernens finansiella rapporter behandlas obeskattade reserver som temporära skillnader vilka redovisas som uppskjutna skatteskulder.



This file is sealed with a digital signature. The seal is a guarantee for the authenticity of the document.

Document ID:
0EDCE27BA0EE413EBD23A32E1CB45F9A



NOTER - KONCERNEN

Redovisade i koncernens rapport över totalresultat

	2024	2023
Aktuell skatt		
Inkomstskatt för perioden	-11,6	-25,8
Justering av skatt hänförligt till tidigare perioder	0,0	-0,8
Summa aktuell skattekostnad	-11,6	-26,6
Uppskjuten skatt		
Temporära skillnader	-11,7	5,9
Tillfällig skattereduktion för inventarier	-	-
Aktiverade underskottsavdrag	17,4	8,3
Återföring av tidigare aktiverade underskottsavdrag	-	-3,5
Summa uppskjuten skattekostnad	5,7	10,7
Total redovisad skatt på årets resultat	-5,9	-15,9

Koncernens skattekostnad för året uppgick till -5,9 (-15,9) MSEK eller 38 (29) % av resultat före skatt.

Avstämning av verklig skatt

Skillnaden mellan redovisad och förväntad skattekostnad förklaras nedan. Den förväntade skattekostnaden är beräknad utifrån resultat före skatt för koncernen multiplicerat med skatt enligt gällande skattesats för moderbolaget vilket är 20,6% för 2024 och 2023.

	2024	2024 (%)	2023	2023 (%)
Resultat före skatt	15,5		54,6	
Förväntad skattekostnad	-3,2	20,6%	-11,2	20,6%
Effekter av andra skattesatser för utländska dotterföretag	0,5	-3,3%	0,0	0,0%
Ej skattepliktiga intäkter	3,7	-24,0%	2,4	-4,4%
Ej avdragsgilla kostnader	-2,4	15,4%	-2,1	3,8%
Skattepliktig schablonintäkt på p-fond samt tillägg på återförd p-fond	-0,5	3,1%	-0,7	1,2%
Ej avdragsgilla räntekostnader enligt ränteaavdragsbegränsningsreglerna	-6,0	38,7%	-3,1	5,6%
Justering av skatt hänförligt till tidigare perioder	0,2	-1,3%	-1,7	3,1%
Temporära skillnader	0,2	-1,6%	0,3	-0,5%
Utnyttjade underskottsavdrag från tidigare år	-	-	4,9	-8,9%
Under året uppkomna underskottsavdrag för vilken uppskjuten skattefordran ej redovisats	-	-	0,0	0,0%
Avdrag för tidigare års ej avdragsgilla räntekostnader enligt ränteaavdragsbegränsningsreglerna	0,1	-0,4%	-	-
Övrigt	1,4	-9,1%	-4,6	8,5%
Total redovisad skatt på årets resultat	-5,9	38,1%	-15,9	29,1%

Skatt hänförligt till övrigt totalresultat

	2024	2023
Skatt på valutakursdifferens på nettoinvestering i utländsk verksamhet	0,6	2,2
Summa	0,6	2,2



This file is sealed with a digital signature. The seal is a guarantee for the authenticity of the document.

Document ID:
0EDCE27BA0EE413EBD23A32E1CB45F9A



NOTER - KONCERNEN

Redovisade i koncernens rapport över finansiell ställning

Uppskjutna skattefordringar och uppskjutna skatteskulder

	2024-12-31		2023-12-31	
	Tillgångar	Skulder	Tillgångar	Skulder
Underskottsavdrag	2,1	-33,1	-	-18,3
Materiella anläggningstillgångar	0,1	15,5	0,0	15,0
Nyttjanderättstillgångar	2,2	1,9	1,8	0,6
Kundfordringar	-	0,2	5,3	-0,1
Periodiseringsfonder och överavskrivningar	-	63,7	-	64,6
Övriga temporära skillnader	0,5	47,7	0,3	42,7
Kvittning av uppskjutna skattefordringar och skatteskulder	-4,9	-4,9	-7,2	-7,2
Summa	0,0	91,1	0,3	97,4

Av koncernens uppskjutna skattefordringar är 0,0 (0,0) MSEK hänförligt till Sverige, 2,1 (0,3) MSEK hänförligt till Norge och inget (-) hänförligt till Finland.

Förändring i uppskjutna skattefordringar och -skulder, netto

	2024	2023
Uppskjutna skattefordringar och -skulder, netto, ingående balans	-97,1	-107,2
Redovisat i resultaträkningen	5,7	10,7
Rörelseförvärv	-	-2,4
Årets omräkningsdifferenser	0,3	1,7
Uppskjutna skattefordringar och -skulder, netto, utgående balans	-91,1	-97,1

Underskottsavdrag

Vid årets utgång hade koncernen totala skattemässiga underskottsavdrag på 164,5 (87,7) MSEK. Uppskjuten skatt har aktiverats på 159,9 (83,0) MSEK av underskotten vilket har resulterat i en uppskjuten skattefordran om 31,0 (18,3) MSEK. Motiveringen till att inte aktivera uppskjuten skattefordran kopplat till delar av underskottsavdragen är att det avser underskott som är koncernbidragsspärrade och underskott kopplat till bolag med större skattemässiga underskott. Förfallotiden för samtliga underskottsavdrag framgår av tabellen.

Förfallostruktur underskottsavdrag

	2024-12-31	2023-12-31
Obegränsad livslängd	164,5	87,7
Summa	164,5	87,7

Not 10

Materiella anläggningstillgångar

Redovisningsprinciper

Nordisk Bergteknik tillämpar anskaffningsvärdeметоден för värdering av materiella anläggningstillgångar som består av maskiner och inventarier, pågående nyanläggningar samt byggnader och mark.

Byggnader, maskiner och inventarier skrivs av över bedömda nyttjandeperioder, mark är inte avskrivningsbart. Avskrivningar på tillgångar, för att fördela deras anskaffningsvärde ner till det beräknade restvärdet över den beräknade nyttjandeperioden, görs linjärt enligt följande:

Borriggar 6–10 år

Pålmaskiner 6–8 år

Grävmaskiner/hjullastare/arbetsmaskiner 8–10 år

Baracker/manskapsbodar 10 år

Bilar, lastbilar och släpvagnar 3–6 år

Maskintillbehör 5–10 år

Kontorsinventarier 3–5 år

NORDISK BERGTEKNIK AB | ÅRSREDOVISNING 2024 99



This file is sealed with a digital signature.
The seal is a guarantee for the authenticity
of the document.

Document ID:
0EDCE27BA0EE413EBD23A32E1CB45F9A



NOTER - KONCERNEN

Viktiga uppskattningar och bedömningar

Tillgångarnas restvärden och nyttjandeperiod prövas vid varje rapportperiods slut och justeras vid behov. En tillgångs redovisade värde skrivs omgående ner till dess återvinningsvärde om tillgångens redovisade värde överstiger dess bedömda återvinningsvärde.

	Byggnader och mark	Maskin och inventarier	Pågående nyanläggningar	Summa
2024-12-31				
<i>Akkumulerade anskaffningsvärden</i>				
Ingående anskaffningsvärde	20,1	1 508,1	20,2	1 548,3
Årets anskaffningar	0,4	220,4	3,4	224,2
Omklassificeringar	-	-15,5	1,8	-13,6
Försäljningar/utrangeringar	-	-96,7	-	-96,7
Omräkningsdifferens	-0,1	-0,2	0,0	-0,3
Utgående ackumulerade anskaffningsvärden	20,4	1 616,1	25,3	1 661,8
<i>Akkumulerade avskrivningar</i>				
Ingående avskrivningar	-1,4	-560,5	-	-561,9
Försäljningar/utrangeringar	-	56,2	-	56,2
Omklassificeringar	-	13,6	-	13,6
Årets avskrivningar	-0,7	-187,7	-	-188,5
Omräkningsdifferens	0,0	1,3	-	1,3
Utgående ackumulerade avskrivningar	-2,1	-677,2	-	-679,3
Utgående redovisat värde	18,3	938,9	25,3	982,5
2023-12-31				
<i>Akkumulerade anskaffningsvärden</i>				
Ingående anskaffningsvärde	16,7	1 321,0	13,9	1 351,6
Rörelseförvärv	3,7	45,8	-	49,6
Årets anskaffningar	-	229,1	10,8	240,0
Omklassificeringar	0,0	4,5	-4,5	0,0
Försäljningar/utrangeringar	-	-81,6	-	-81,6
Omräkningsdifferens	-0,3	-10,8	-	-11,1
Utgående ackumulerade anskaffningsvärden	20,1	1 508,1	20,2	1 548,3
<i>Akkumulerade avskrivningar</i>				
Ingående avskrivningar	-0,7	-441,8	-	-442,5
Försäljningar/utrangeringar	-	51,9	-	51,9
Omklassificeringar	-	-	-	-
Årets avskrivningar	-0,7	-177,0	-	-177,7
Omräkningsdifferens	0,0	6,3	-	6,4
Utgående ackumulerade avskrivningar	-1,4	-560,5	-	-561,9
Utgående redovisat värde	18,7	947,5	20,2	986,4

Avskrivningarna på 188,5 (177,7) MSEK redovisas som avskrivningar av materiella och immateriella anläggningstillgångar i koncernens rapport över totalresultat.

Av koncernens materiella anläggningstillgångar är 905,8 (900,9) MSEK hänförligt till Sverige, 32,7 (39,5) MSEK hänförligt till Norge och 44,0 (46,0) MSEK hänförligt till Finland.



This file is sealed with a digital signature.
The seal is a guarantee for the authenticity
of the document.

Document ID:
0EDCE27BA0EE413EBD23A32E1CB45F9A



Not 11

Immaterielle anleggningstillgångar

Redovisningsprinsipper

Goodwill

Goodwill fördelas på konsernens tre rörelsesegment, Berg Sverige, Berg Norge og Grund Sverige, vilka också har bedömts som konsernens kassagenererande enheter. Årligen och vid indikation genomförs en prövning om eventuellt nedskrivningsbehov.

Övriga immaterielle anleggningstillgångar

Nordisk Bergteknik tillämpar anskaffningsvärdeometoden för värdering av övriga immaterielle anleggningstillgångar. Övriga immaterielle tillgångar avser förvärvade tillgångar samt internt utarbetade tillgångar vilka båda främst avser programvara.

Avskrivningar på övriga immaterielle anleggningstillgångar görs linjärt över den beräknade nyttjandeperioden vilket uppgår till mellan 3-7 år.

Viktiga uppskattningar och bedömningar

I samband med nedskrivningsprövning krävs det flera viktiga uppskattningar och bedömningar för att fastställa återvinningsvärdet. Uppskattningarna avser främst antaganden om tillväxttakt, rörelseresultat, investeringsbehov, långsiktig tillväxttakt och diskonteringsränta (WACC). Antagandena används till att beräkna respektive kassagenererande enhets nyttjandevärde. Antagandena avseende tillväxttakt, rörelseresultat och investeringsbehov baseras på nuvarande marknadsläge, konsernens affärsplan samt historisk utveckling i respektive segment och representerar företagsledningens bästa bedömning om verksamhetens utveckling. Antaganden om marknadens långsiktiga tillväxt bortom prognosperioden uppgår till 2 (2) %.

Vid beräkning av diskonteringsräntan görs bedömning av finansiella faktorer som ränteläge, lånekostnader, marknadsrisk, betavärden och skattesatser. Diskonteringsräntan har beräknats för respektive kassagenererande enhet.

De kassaflödesprognoser som ligger till grund för nedskrivningstestet baseras på av styrelsen fastställda femårsprognoser (2025-2029) och därefter en terminaltillväxt som baseras på den egna verksamhetens utveckling. Vid nuvärdesberäkning av förväntade framtida kassaflöden används en diskonteringsränta före skatt. Baserat på de tester och analyser som genomförts föreligger det i dagsläget inte något nedskrivningsbehov i något av de tre segmenten. I jämförelseåret förelåg det inte något nedskrivningsbehov. Känslighetsanalyser har gjorts för samtliga kassagenererande enheter. Se vidare information nedan.

Väsentliga antaganden

	2024-12-31	2023-12-31
Diskonteringsränta före skatt (WACC)		
- Berg Sverige	15,2%	14,3%
- Grund Sverige	15,0%	14,2%
- Berg Norge	15,4%	16,0%
Långsiktig tillväxttakt	2,0%	2,0%

Känslighetsanalys

Genom känslighetsanalys testades huruvida negativa förändringar av antaganden kring WACC, EBIT-marginal och långsiktig tillväxttakt skulle medföra nedskrivning av goodwill. Totalt fyra olika känslighetsanalyser per segment genomfördes; långsiktig tillväxttakt minskar med 1 procentenhet, EBIT-marginal minskar med 1 procentenhet, WACC ökar med 1 procentenhet samt EBIT-marginal minskar med 0,5 procentenheter och WACC ökar med 1 procentenhet. Utifrån känslighetsanalyserna föreligger inget nedskrivningsbehov för någon av de kassagenererande enheterna.



This file is sealed with a digital signature. The seal is a guarantee for the authenticity of the document.

Document ID:
0EDCE27BA0EE413EBD23A32E1CB45F9A



NOTER - KONCERNEN

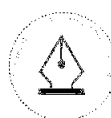
	Goodwill	Övriga immateriella tillgångar	Summa
2024-12-31			
<i>Akkumulerade anskaffningsvärden</i>			
Ingående anskaffningsvärde	1 016,7	18,5	1 035,2
Årets anskaffningar	0,0	7,2	7,2
Omräkningsdifferens	1,0	0,0	1,0
Utgående ackumulerade anskaffningsvärden	1 017,8	25,7	1 043,4
<i>Akkumulerade avskrivningar</i>			
Ingående avskrivningar	-	-6,3	-6,3
Årets avskrivningar	-	-3,7	-3,7
Omräkningsdifferens	-	0,0	0,0
Utgående ackumulerade avskrivningar	-	-10,0	-10,0
Utgående redovisat värde	1 017,8	15,7	1 033,5
2023-12-31			
<i>Akkumulerade anskaffningsvärden</i>			
Ingående anskaffningsvärde	903,9	16,9	920,9
Rörelseförvärv	123,7	0,1	123,7
Årets anskaffningar	-	1,5	1,5
Omräkningsdifferens	-10,9	0,0	-10,9
Utgående ackumulerade anskaffningsvärden	1 016,7	18,5	1 035,2
<i>Akkumulerade avskrivningar</i>			
Ingående avskrivningar	-	-4,2	-4,2
Årets avskrivningar	-	-2,1	-2,1
Omräkningsdifferens	-	0,0	0,0
Utgående ackumulerade avskrivningar	-	-6,3	-6,3
Utgående redovisat värde	1 016,7	12,2	1 028,9

Avskrivningarna på 3,7 (2,1) MSEK redovisas som avskrivningar av materiella och immateriella anläggningstillgångar i koncernens rapport över totalresultat.

Av koncernens immateriella anläggningstillgångar är 755,8 (752,3) MSEK hänförligt till Sverige, 161,6 (164,5) MSEK hänförligt till Norge och 116,0 (112,1) MSEK hänförligt till Finland.

Goodwill fördelad på rörelsesegment

	2024-12-31	2023-12-31
Berg Sverige	299,6	295,7
Grund Sverige	556,5	556,5
Berg Norge	161,6	164,5
Summa	1 017,8	1 016,7



This file is sealed with a digital signature.
The seal is a guarantee for the authenticity
of the document.

Document ID:
0EDCE27BA0EE413EBD23A32E1CB45F9A



Not 12

Nyttjanderättstillgångar

Redovisningsprinsipper

Koncernens leasingavtal består i hovedsak av nyttjanderätter avseende fastigheter, maskiner og inventarier og fordon.

Koncernen har valt att nyttja lättadsregeln för korttidsleasingavtal (leasingavtal med en period understigande 12 månader) og även valt att nyttja lättadsregeln avseende leasingavtal för vilka den underliggande tillgången anses ha ett lågt värde. Leasingavgifter för korttidsleasingavtal og tillgångar med lågt värde redovisas som en kostnad linjärt över avtalsperioden. Vid beräkandet av nuvärdet av framtida leasingavgifter används koncernens marginella låneränta vid avtalets start om det inte finns någon implicit ränta i avtalet.

	2024-12-31	2023-12-31
<i>Akkumulerade anskaffningsvärden</i>		
Ingående anskaffningsvärde	609,9	497,2
Rörelseförvärv	0,0	13,4
Tillkommande og omvärderade kontrakt	74,2	179,1
Avslutade kontrakt	-107,2	-58,3
Omräkningsdifferens	-6,0	-21,6
Utgående ackumulerade anskaffningsvärden	570,9	609,9
<i>Akkumulerade avskrivningar</i>		
Ingående avskrivningar	-235,3	-156,1
Avslutade kontrakt	89,5	43,2
Årets avskrivningar	-136,8	-131,7
Omräkningsdifferens	2,7	9,3
Utgående ackumulerade avskrivningar	-279,9	-235,3
Utgående redovisat värde	291,0	374,6

Avskrivningarna på 136,8 (131,7) MSEK redovisas som avskrivningar av materiella og immateriella anläggningstillgångar i koncernens rapport över totalresultat.

Av koncernens nyttjanderättstillgångar är 112,6 (137,1) MSEK hänförligt till Sverige, 177,1 (236,9) MSEK hänförligt till Norge og 1,3 (0,7) MSEK hänförligt till Finland.



This file is sealed with a digital signature.
The seal is a guarantee for the authenticity of the document.

Document ID:
0EDCE27BA0EE413EBD23A32E1CB45F9A



NOTER - KONCERNEN

Redovisat värde per tillgångslag

	2024-12-31	2023-12-31
Fastigheter	86,2	120,0
Maskiner och inventarier	119,0	159,0
Fordon	85,8	95,6
Summa	291,0	374,6

Beräknade nyttjandeperioder

Nyttjanderättstillgång	Antal år
Fastigheter	2-12
Maskiner och inventarier	2-8
Fordon	2-7

Redovisade värden i koncernens rapport över totalresultat

	2024	2023
Avskrivningar nyttjanderättstillgångar	-136,8	-131,7
Realisationsresultat från avslutade kontrakt	0,7	0,5
Leasingavgifter relaterade till korttidsavtal och avtal av mindre värde	-75,5	-83,8
Räntekostnader på leasingskulder	-13,7	-12,0
Summa	-225,4	-227,0

Kassaflöde och löptidsanalys

Under 2024 uppgick det totala kassaflödet för leasingavtal till 218,4 (222,0) MSEK, med en fördelning på 89,2 (95,8) MSEK inom kassaflöde från den löpande verksamheten och 129,3 (126,3) MSEK inom finansieringsverksamheten. Se not 19 för förfallostruktur för leasingskulderna och not 24 för en löptidsanalys av leasingskulderna.

Not 13

Varulager

Redovisningsprinciper

Varulagret redovisas, med tillämpning av först-in först-ut-principen, till det lägsta av anskaffningsvärdet och nettoförsäljningsvärdet.

	2024	2023
Råmaterial och förnödenheter	166,1	177,7

Total inkuransreserv uppgick till 3,3 (2,0) MSEK per balansdagen.



This file is sealed with a digital signature.
The seal is a guarantee for the authenticity
of the document.

Document ID:
0EDCE27BA0EE413EBD23A32E1CB45F9A

Not 14

Finansiella instrument per kategori och värderingsnivå

Redovisningsprinciper

Övergripande och första redovisningstillfället

Ett finansiellt instrument är ett kontrakt som ger upphov till en finansiell tillgång i ett företag och samtidigt ger upphov till en finansiell skuld eller ett eget kapitalinstrument i ett annat företag. Finansiella instrument som redovisas i koncernens rapport över finansiell ställning inkluderar övriga finansiella anläggningstillgångar, kundfordringar, övriga kortfristiga fordringar, likvida medel, skulder till kreditinstitut, övriga långfristiga skulder, leverantörsskulder och övriga kortfristiga skulder.

Klassificering

Koncernen klassificerar sina finansiella tillgångar och skulder i kategorin upplupet anskaffningsvärde eller verkligt värde via årets resultat.

Finansiella tillgångar till upplupet anskaffningsvärde

Tillgångar som innehas med syftet att inkassera avtalsenliga kassaflöden och där dessa kassaflöden endast utgör kapitalbelopp och ränta värderas till upplupet anskaffningsvärde. Koncernens finansiella tillgångar som värderas till upplupet anskaffningsvärde utgörs av posterna övriga finansiella anläggningstillgångar, kundfordringar, övriga kortfristiga fordringar och likvida medel. Likvida medel omfattar likvida bankmedel och tillgänglig kassa. Kundfordringar omfattar såväl fakturerade som ofakturerade fordringar (redovisas när bolagets rätt till betalning bedöms ovillkorlig). Kundfordringarnas förväntade löptid är kort, varför värdet redovisas till nominellt belopp utan diskontering. Det redovisade värdet av dessa tillgångar justeras med eventuella förväntade kreditförluster som redovisats (se nedskrivning nedan). Ränteintäkter från dessa finansiella tillgångar redovisas med effektivräntemetoden och ingår i finansiella intäkter.

Finansiella skulder till upplupet anskaffningsvärde

Koncernens finansiella skulder värderade till upplupet anskaffningsvärde omfattar skulder till kreditinstitut, övriga långfristiga skulder, leverantörsskulder och övriga kortfristiga skulder. Efter den initiala värderingen, till verkligt värde med avdrag för transaktionskostnader, värderas skulder till kreditinstitut till upplupet anskaffningsvärde med tillämpning av effektivräntemetoden. Leverantörsskulder har kort förväntad löptid och värderas till nominellt belopp utan diskontering.

Finansiella skulder till verkligt värde via årets resultat

Finansiella skulder värderade till verkligt värde via årets resultat består av skuld för tilläggsköpeskillning. Värdeförändringar avseende avtalade tilläggsköpeskillningar värderas till verkligt värde via årets resultat och redovisas på raden övriga rörelseintäkter eller övriga rörelsekostnader i koncernens rapport över totalresultat. Verkligt värde avseende tilläggsköpeskillning bedöms vara inom nivå 3 i verkligt värde hierarkin och värderas till företags bästa bedömning avseende de framtida kassaflöden som kommer krävas för att reglera skulden. Nivå 1 i verkligt värde hierarkin inkluderar finansiella instrument med ett känt marknadsvärde. Nivå 2 inkluderar finansiella instrument med indata baserade på observerbar data annan än kända marknadsvärden. Nivå 3 inkluderar indata som inte är baserad på observerbar marknadsinformation.

Nedskrivning finansiella tillgångar

Tillgångar som redovisas till upplupet anskaffningsvärde

Koncernen bedömer de framtida förväntade kreditförluster som är kopplade till tillgångar redovisade till upplupet anskaffningsvärde. Koncernen redovisar en kreditreserv för sådana förväntade kreditförluster vid varje rapporteringsdatum. För kundfordringar tillämpar koncernen den förenklade ansatsen för kreditreservering. Reserven kommer att motsvara den förväntade förlusten över hela kundfordrings livslängd. För att mäta de förväntade kreditförlusterna har kundfordringar grupperats baserat på fördelade kreditriskegenskaper och förfallna dagar. Koncernen använder sig utav framåtblickande variabler för förväntade kreditförluster. Förväntade kreditförluster redovisas i koncernens rapport över totalresultat i posten övriga externa kostnader.



This file is sealed with a digital signature.
The seal is a guarantee for the authenticity
of the document.

Document ID:
0EDCE27BA0EE413EBD23A32E1CB45F9A



NOTER - KONCERNEN

Tabell över kategori och värderingsnivå

Räntebärande tillgångar och skulders respektive verkliga värden kan skilja sig från dess redovisade värden, bland annat till följd av förändringar i marknadsräntor. Dessa tillgångars verkliga värden har fastställts genom att framtida betalningsflöden diskonteras till aktuell ränta för likvärdiga instrument. För finansiella instrument som kundfordringar, leverantörsskulder och andra ej räntebärande finansiella tillgångar och skulder, vilka redovisas till upplupet anskaffningsvärde med avdrag för eventuell nedskrivning, bedöms det verkliga värdet överensstämma med det redovisade värdet. Följande tabell visar koncernens finansiella instrument per kategori och värderingsnivå. Det har inte skett några överföringar mellan värderingsnivåerna under perioderna. Kortfristiga placeringar som är värderade till verkligt värde via resultatet baseras på tillgängligt marknadsvärde per balansdagen.

2024-12-31

	Värderings- nivå	Värderade till verkligt värde via resultatet	Värderade till upplupet anskaff- ningsvärde	Totalt	Verkligt värde
Finansiella tillgångar					
Övriga finansiella anläggningstillgångar		-	12,8	12,8	12,8
Kundfordringar		-	479,3	479,3	479,3
Övriga kortfristiga fordringar		-	17,8	17,8	17,8
Kortfristiga placeringar	1	4,4	-	4,4	4,4
Likvida medel		-	118,5	118,5	118,5
Totala tillgångar		4,4	628,5	632,9	632,9
Finansiella skulder					
Skulder till kreditinstitut, maskinlån		-	442,2	442,2	442,2
Skulder till kreditinstitut, övriga		-	796,3	796,3	796,3
Övriga långfristiga skulder		-	-	-	-
Checkräkningskredit		-	-	-	-
Leverantörsskulder		-	245,9	245,9	245,9
Övriga kortfristiga skulder ²⁾	3	1,1	135,6	136,7	136,7
Totala skulder		1,1	1 620,0	1 621,1	1 621,1

²⁾ Per 2024-12-31 finns det två villkorade tilläggsköpeskillingar kopplat till två förvärv. Tilläggsköpeskillingarna baseras på förvärvens finansiella resultat 2023-2025 och är värderad baserat på förvärvets finansiella resultat och budget/prognos framåt. Tilläggsköpeskillingarna är värderade till 2 % av maximalt utfall.



This file is sealed with a digital signature.
The seal is a guarantee for the authenticity
of the document.

Document ID:
0EDCE27BA0EE413EBD23A32E1CB45F9A



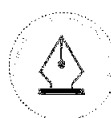
NOTER - KONCERNEN

2023-12-31

	Värderingsnivå	Värderade till verkligt värde via resultatet	Värderade till upplupet anskaffningsvärde	Totalt	Verkligt värde
Finansiella tillgångar					
Övriga finansiella anleggningstillgångar		-	3,9	3,9	3,9
Kundfordringar		-	549,9	549,9	549,9
Övriga kortfristiga fordringar		-	27,7	27,7	27,7
Kortfristiga plasseringar	1	9,6	-	9,6	9,6
Likvida medel		-	114,5	114,5	114,5
Totala tillgångar		9,6	696,1	705,7	705,7
Finansiella skulder					
Skulder till kreditinstitutt, maskinlån		-	441,6	441,6	441,6
Skulder till kreditinstitutt, øvrige		-	704,4	704,4	704,4
Øvrige langfristige skulder ²⁾	3	17,4	29,7	47,1	47,1
Checkregningskredit		-	22,7	22,7	22,7
Leverantørsskulder		-	238,5	238,5	238,5
Øvrige kortfristige skulder ²⁾	3	10,0	202,5	212,5	212,5
Totala skulder		27,4	1 639,4	1 666,8	1 666,8

²⁾ Per 2023-12-31 finns det tre villkorade tillæggsøkøpskillingar kopplatt till tre førvår. Tillæggsøkøpskillingarna baseras på førvårrens finansiella resultat 2021-2025 och är värderad baserat på førvårrens finansiella resultat og budget/prognos framåt. Tillæggsøkøpskillingarna är värderade till 46 % av maksimalt utfall.

NORDISK BERGTEKNIK AB | ÅRSREDOVISNING 2024 107



This file is sealed with a digital signature.
The seal is a guarantee for the authenticity
of the document.

Document ID:
0EDCE27BA0EE413EBD23A32E1CB45F9A



NOTER - KONCERNEN

Not 15

Kundfordringar

	2024-12-31	2023-12-31
Kundfordringar brutto	485,3	580,1
Reservering for forventade kreditförluster	-6,0	-30,2
Kundfordringar - netto	479,3	549,9

Analys av kreditexponering i kundfordringar

	2024-12-31	2023-12-31
Kundfordringar som inte är förfallna	362,1	340,3
Kundfordringar som är förfallna upp till 30 dagar	82,3	146,0
Kundfordringar som är förfallna mellan 30 - 90 dagar	12,7	18,0
Kundfordringar som är förfallna över 90 dagar	28,2	75,7
Reservering for forventade kreditförluster	-6,0	-30,2
Summa	479,3	549,9

Avsättning for befarade kreditförluster

	2024-12-31	2023-12-31
Värde vid periodens början	-30,2	-7,2
Individuell reservering for forventade kreditförluster	-14,5	-33,7
Konstaterade kreditförluster (som tidigare reserverats som forventade)	25,2	10,8
Konstaterade kreditförluster (ej reserverade tidigare)	13,4	0,0
Övertagna värden i samband med rörelseförvärv	0,0	-0,4
Minskning på grund av återföring av tidigare reserveringar for forventade kreditförluster	0,0	0,2
Valutakursdifferenser	0,0	0,2
Värde vid periodens slut	-6,0	-30,2

Årets kostnad for forventade och konstaterade kreditförluster samt återföring av tidigare befarade kreditförluster uppgick till 14,5 (33,4) MSEK och är redovisade som externa kostnader i koncernens rapport över totalresultat. Under året har ersättning från kreditförsäkring erhållits uppgående till 0,9 (3,3) MSEK vilket är redovisat som övriga rörelseinntäkter i koncernens rapport över totalresultat.

Not 16

Övriga kortfristiga fordringar

	2024-12-31	2023-12-31
Momsfordringar	5,2	17,9
Fordringar på anställda	0,4	0,4
Saldo skattekonto (Sverige)	7,6	5,7
Fordran på leverantör	1,1	1,2
Övriga fordringar	3,5	2,5
Summa	17,8	27,7



This file is sealed with a digital signature.
The seal is a guarantee for the authenticity
of the document.

Document ID:
0EDCE27BA0EE413EBD23A32E1CB45F9A



NOTER - KONCERNEN

Not 17

Förutbetalda kostnader och upplupna intäkter

	2024-12-31	2023-12-31
Försäkringar	4,1	3,8
Övriga förutbetalda kostnader	31,0	26,1
Hyror/leasing	3,3	1,6
Summa	38,4	31,5

Not 18

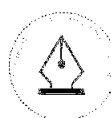
Likvida medel

	2024-12-31	2023-12-31
Kassa och bank	118,5	114,5

Av koncernens likvida medel är 15,0 (15,3) MSEK spärrade för användning av koncernen.



NORDISK BERGTEKNIK AB | ÅRSREDOVISNING 2024 109



This file is sealed with a digital signature.
The seal is a guarantee for the authenticity
of the document.

Document ID:
0EDCE27BA0EE413EBD23A32E1CB45F9A

NOTER - KONCERNEN

Not 19

Finansiella skulder

Information kring övriga kortfristiga skulder och upplupna kostnader och förutbetalda intäkter finns i not 20 respektive not 21. Denna not innehåller information om koncernens finansieringsskulder.

Förfallostruktur finansiella skulder

2024-12-31

	Skulder till kreditinstitut, maskinlån	Skulder till kreditinstitut, övriga	Leasing-skulder	Övriga långfristiga skulder	Summa
Förfaller mindre än 3 månader från balansdagen	30,8	0,1	29,7	-	60,7
Förfaller mellan 3 månader och 1 år från balansdagen	83,0	0,3	73,9	-	157,3
Förfaller mellan 1 - 2 år från balansdagen	108,4	789,1	74,3	-	971,8
Förfaller mellan 2 - 5 år från balansdagen	176,6	1,4	107,2	-	285,1
Förfaller mer än 5 år från balansdagen	43,3	5,3	12,7	-	61,4
Summa	442,2	796,3	297,8	-	1 536,4

2023-12-31

	Skulder till kreditinstitut, maskinlån	Skulder till kreditinstitut, övriga	Leasing-skulder	Övriga långfristiga skulder	Summa
Förfaller mindre än 3 månader från balansdagen	32,1	0,1	31,4	-	63,5
Förfaller mellan 3 månader och 1 år från balansdagen	80,8	0,3	72,2	-	153,4
Förfaller mellan 1 - 2 år från balansdagen	109,2	0,5	90,1	31,7	231,4
Förfaller mellan 2 - 5 år från balansdagen	153,6	697,7	137,5	15,5	1 004,3
Förfaller mer än 5 år från balansdagen	65,8	5,9	34,3	-	106,0
Summa	441,6	704,4	365,5	47,1	1 558,6

Upplåning

Skulder till kreditinstitut, övriga

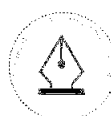
Den 27 september 2021 ingick Nordisk Bergteknik AB samt vissa direkta och indirekta dotterbolag ett finansieringsavtal med Nordea och Swedbank. Finansieringsavtalet gav Nordisk Bergteknik tillgång till en lånefacilitet om 400 MSEK ("Facilitet A") och en revolverande flervalutalånefacilitet om 650 MSEK ("Facilitet B"). Finansieringsavtalet förlängdes under 2023 och löper till augusti 2026. Faciliteterna löper med tillämplig IBOR-ränta och en räntemarginal. Räntemarginalen kan komma att justeras uppåt och nedåt i enlighet med en sedvanlig räntetrappa som är kopplad till koncernens skuldsättningsgrad, beräknad som förhållandet mellan nettoskuld och justerad EBITDA rullande 12 månader proforma.

Per 31 december 2024 har Facilitet A utnyttjats med 400 MSEK och Facilitet B med 394 MSEK vilket innebär att bolaget har 256 MSEK i outnyttjad revolverande kreditfacilitet.

Finansieringsavtalet innehåller två covenant; koncernens skuldsättningsgrad, beräknad som förhållandet mellan nettoskuld och justerad EBITDA rullande 12 månader proforma, samt soliditet, beräknad som förhållandet mellan summa eget kapital och totala tillgångar.

Skulder till kreditinstitut, maskinlån

Koncernens skulder till kreditinstitut avser främst så kallade avbetalningslån vilket är en finansieringsform som kan användas i samband med nyanskaffningar av maskiner.



This file is sealed with a digital signature. The seal is a guarantee for the authenticity of the document.

Document ID:
0EDCE27BA0EE413EBD23A32E1CB45F9A



Leasingskulder

Koncernens leasingskulder er kopplet til koncernens nyttjanderättstillgångar.

Övriga långfristiga skulder

Övriga långfristiga skulder avser skulder som uppstått i samband med förvärv av dotterbolag där del av köpeskillingen har reglerats genom ett reverslån, så kallad säljarrevers, samt tilläggsköpeskillingar som uppstått i samband med rörelseförvärv. Under året har inga nya tilläggsköpeskillingar tillkommit och ett har reglerats. Per 31 december 2024 finns det totalt två tilläggsköpeskillingar. Per 31 december 2024 har en ny beräkning av förväntat utfall av de kvarvarande tilläggsköpeskillingarna gjorts vilket har gett en justering av beloppet vilket redovisas som finansiella intäkter i koncernens rapport över totalresultat. Tilläggsköpeskillingarna baseras på förvärvens finansiella resultat 2023-2025 och är värderade baserat på förvärvens finansiella resultat och budget/prognos framåt. Tilläggsköpeskillingarna är värderade till 2 % av maximalt utfall. Kortfristig del av säljarreverserna och tilläggsköpeskillingarna redovisas i koncernens rapport över finansiell ställning som övriga kortfristiga skulder.

Förändringar i skulder från finansiella aktiviteter

2024-12-31	Kassaflödespåverkande					Ej kassaflödespåverkande					Utgående balans	
	Ingående balans	Amortering	Upptagna lån	Transaktionskostnader lån	Utbetald tilläggsköpeskilling	Ackumulerad ränta	Rörelseförvärv	Nya och avslutade leasingskulder	Transaktionskostnader lån	Omräkningsdifferens		Övrigt**
Skulder till kreditinstitut, maskinlån	441,6	-148,3	148,8	-	-	-	-	-	-	0,2	-	442,2
Skulder till kreditinstitut, övriga	704,4	-0,5	90,0	-	-	-	-	-	3,1	-0,7	-	796,3
Leasingskulder	365,5	-129,3	-	-	-	-	-	65,3	-	-3,7	-	297,8
Övriga långfristiga skulder*	148,0	-90,9	-	-	-10,0	2,4	-	-	-	1,3	-17,5	33,4
Checkräkningskredit	22,7	-22,7	-	-	-	-	-	-	-	-	-	-
Summa	1 682,2	-391,6	238,8	-	-10,0	2,4	-	65,3	3,1	-2,9	-17,5	1 569,8

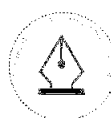
* I beloppet ingår även kortfristig del av säljarreverser och tilläggsköpeskillingar vilket redovisas som övriga kortfristiga skulder i koncernens rapport över finansiell ställning. Se not 20 för beloppet per 31 december 2024.

** Övrigt avser omvärdering av tilläggsköpeskilling som har redovisats i koncernens rapport över totalresultat.

2023-12-31	Kassaflödespåverkande					Ej kassaflödespåverkande					Utgående balans	
	Ingående balans	Amortering	Upptagna lån	Transaktionskostnader lån	Utbetald tilläggsköpeskilling	Ackumulerad ränta	Rörelseförvärv	Nya och avslutade leasingskulder	Transaktionskostnader lån	Omräkningsdifferens		Övrigt**
Skulder till kreditinstitut, maskinlån	432,7	-157,9	156,7	-	-	-	11,0	-	-	-0,9	-	441,6
Skulder till kreditinstitut, övriga	637,6	-0,3	65,0	-2,1	-	-	2,1	-	5,1	-3,0	-	704,4
Leasingskulder	327,3	-126,3	-	-	-	-	13,4	168,0	-	-16,9	-	365,5
Övriga långfristiga skulder*	145,3	-38,6	-	-	-12,8	8,6	54,4	-	-	0,2	-9,1	148,0
Checkräkningskredit	1,7	-	20,8	-	-	-	0,2	-	-	-	-	22,7
Summa	1 544,6	-323,1	242,5	-2,1	-12,8	8,6	81,2	168,0	5,1	-20,6	-9,1	1 682,2

* I beloppet ingår även kortfristig del av säljarreverser och tilläggsköpeskillingar vilket redovisas som övriga kortfristiga skulder i koncernens rapport över finansiell ställning. Se not 20 för beloppet per 31 december 2023.

** Övrigt avser omvärdering av tilläggsköpeskilling som har redovisats i koncernens rapport över totalresultat.



This file is sealed with a digital signature. The seal is a guarantee for the authenticity of the document.

Document ID:
0EDCE27BA0EE413EBD23A32E1CB45F9A



NOTER - KONCERNEN

Not 20

Övriga kortfristiga skulder

	2024-12-31	2023-12-31
Momsskulder	29,6	30,5
Skuld till anställd	10,0	8,1
Övriga kortfristiga skulder	7,7	15,9
Förskott från kund	5,3	6,7
Källskatt och arbetsgivaravgift	50,7	50,4
Säljarrevers och tilläggsköpeskilling	33,4	100,9
Summa	136,7	212,5

Not 21

Upplupna kostnader

	2024-12-31	2023-12-31
Lönekostnader	24,9	23,5
Semesterlöneskuld	76,6	76,1
Sociala avgifter	20,5	21,2
Räntekostnader	5,4	5,7
Övriga upplupna kostnader	26,6	25,1
Summa	154,1	151,7

Not 22

Rörelseförvärv

Redovisningsprinciper

Tilläggsköpeskilling som uppstår i samband med rörelseförvärv redovisas som en finansiell skuld på raden "Övriga långfristiga skulder" i koncernens rapport över finansiell ställning. Kortfristig del redovisas på raden "Övriga kortfristiga skulder" i koncernens rapport över finansiell ställning.

Viktiga uppskattningar och bedömningar

Koncernen utför förvärvsanalyser vid rörelseförvärv där förvärvspriset fördelas på underliggande förvärvade tillgångar och skulder baserat på deras verkliga värde vid förvärvstidpunkten. Att fastställa det verkliga värdet involverar antaganden och uppskattningar, vilka kan variera från det faktiska utfallet. Vid fastställandet av det initiala värdet av tilläggsköpeskillingen görs en bedömning av framtida finansiell utveckling för det förvärvade bolaget då tilläggsköpeskillingen baseras på detta.

Avstämning av redovisat värde för goodwill

Nedan tabell visar årets förändring i det redovisade värdet för goodwill. I det ingående redovisade värdet finns det inga ackumulerade nedskrivningar och inga (inga) nedskrivningar har redovisats under 2024 (2023).

	2024-12-31	2023-12-31
Ingående redovisat värde	1 016,7	903,9
Rörelseförvärv	-	123,7
Omräkningsdifferens	1,0	-10,9
Utgående redovisat värde	1 017,8	1 016,7



This file is sealed with a digital signature.
The seal is a guarantee for the authenticity
of the document.

Document ID:
0EDCE27BA0EE413EBD23A32E1CB45F9A



NOTER - KONCERNEN

Förvärv under 2024

Under 2024 har koncernen inte genomfört några verksamhetsförvärv.

Förvärv under 2023

Under 2023 har koncernen genomfört följande verksamhetsförvärv:

Förvärv	Segment	Verksamhetsland	Förvärvsdatum	Datum för konsolidering	Andel av röster och kapital
Power Mining Oy ("Power Mining")	Berg Sverige	Finland	27 feb	28 feb	100%
STH Spår och Entreprenad AB ("STH")	Berg Sverige	Sverige	31 aug	31 aug	100%

Finansiell påverkan

Förvärvade verksamheters bidrag till koncernens nettoomsättning, EBIT och EBITDA uppgick under 2023 till följande:

	Power Mining	STH	Summa
Nettoomsättning	177,6	26,3	203,9
EBITDA	39,5	4,9	44,4
EBIT	27,5	3,8	31,3

Om förvärven hade genomförts i början av räkenskapsåret hade nettoomsättningen för koncernen uppgått till cirka 3 589 MSEK, EBITDA till cirka 449 MSEK och EBIT till cirka 133 MSEK.

Information kring respektive förvärv

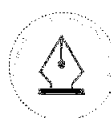
Power Mining

Den 27 februari förvärvades 100 % av aktierna i Power Mining Oy, inklusive det svenska dotterbolaget Power Mining Sverige AB. Power Mining bedriver verksamhet både i Finland och Sverige och är en komplett leverantör inom underjords- och tunnelarbeten. Power Mining omsätter cirka 160 MSEK på årsbasis. Genom förvärvet etablerar sig Nordisk Bergteknik i Finland, samtidigt som erbjudandet i Sverige ytterligare kompletteras och förstärks, inte minst mot gruvindustrin. Bolaget förvärvades för 12,2 MEUR (134,4 MSEK) med en möjlig tilläggsköpeskillning om max 4 MEUR (44,1 MSEK) som kan tillkomma beroende på den finansiella prestationen under perioden 2023-2025. Tilläggsköpeskillningen värderades till 2,0 MEUR (22,6 MSEK) i förvärvsanalysen. Inklusive bedömd tilläggsköpeskillning uppgår köpeskillningen till 14,2 MEUR (157,0 MSEK). I förvärvet uppstod en goodwill om totalt 10,1 MEUR (111,2 MSEK) vilket är hänförligt till den underliggande lönsamheten i bolaget samt synergi med Nordisk Bergtekniiks övriga verksamheter inom underjords- och tunnelarbeten.

STH

Den 31 augusti förvärvades 100 % av aktierna i STH samt det tillhörande fastighetsbolaget Stentäppans Fastighets AB. STH omsätter cirka 57 MSEK på årsbasis och genom förvärvet stärker Nordisk Bergteknik sin närvaro i Stockholm och Mälardalen, samtidigt som erbjudandet breddas med betong- och bergarbete kring spårområdet. STH levererar tjänster i och kring spårområden och har idag omkring 17 medarbetare. Bolaget förvärvades för 11,1 MSEK med en möjlig tilläggsköpeskillning om max 5 MSEK som kan tillkomma beroende på den finansiella prestationen under perioden 2023-2024. Tilläggsköpeskillningen värderas till 3,1 MSEK i förvärvsanalysen. Inklusive bedömd tilläggsköpeskillning uppgår köpeskillningen till 14,1 MSEK. I förvärvet uppstod en goodwill om totalt 12,5 MSEK vilket är hänförligt till den underliggande lönsamheten i bolaget samt synergi med Nordisk Bergtekniiks övriga verksamheter inom segmentet Berg Sverige.

NORDISK BERGTEKNIK AB | ÅRSREDOVISNING 2024 113



This file is sealed with a digital signature. The seal is a guarantee for the authenticity of the document.

Document ID:
0EDCE27BA0EE413EBD23A32E1CB45F9A



NOTER - KONCERNEN

Köpeskilling och redovisade belopp på identifiserbara förvärvade tillgångar och övertagne skulder samt goodwill

Nedanstående tabeller sammanfattar erlagd köpeskilling, verkligt värde på förvärvade tillgångar och övertagna skulder som redovisats på förvärvsdagen samt goodwill. Förvärvsanalyserna är slutliga.

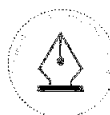
Köpeskilling

	Power Mining	STH	Summa
Utbetald köpeskilling	60,5	11,1	71,6
Återinvestering genom utnyttjande av egna aktier för rörelseförvärv	46,3	-	46,3
Säljarrevers	27,5	-	27,5
Villkorad tilläggsköpeskilling	22,6	3,1	25,6
Summa	157,0	14,1	171,1

Redovisade belopp på identifiserbara förvärvade tillgångar och övertagna skulder samt goodwill

	Power Mining	STH	Summa
Materiella anläggningstillgångar	42,4	5,4	47,9
Nyttjanderättstillgångar	8,8	4,7	13,4
Uppskjutna skattefordringar	-	-	-
Övriga finansiella anläggningstillgångar	-	-	-
Varulager	-	-	-
Upparbetad men ej fakturerad intäkt	4,4	-	4,4
Kundfordringar	13,9	2,9	16,8
Övriga kortfristiga fordringar	7,9	4,0	11,9
Kortfristiga placeringar	-	-	-
Likvida medel	15,4	0,0	15,4
Totalt förvärvade tillgångar	92,9	17,0	109,9
Uppskjutna skatteskulder	2,2	0,2	2,4
Skulder till kreditinstitut & Övriga långfristiga skulder	10,1	2,8	12,9
Leasingskulder	8,8	4,7	13,4
Fakturerad men ej upparbetad intäkt	-	-	-
Leverantörsskulder	13,1	2,7	15,8
Övriga kortfristiga skulder	12,9	5,0	17,9
Totalt övertagna skulder	47,1	15,3	62,5
Förvärvade nettotillgångar	45,8	1,7	47,4
Avgår: Innehav utan bestämmande inflytande	-	-	-
Goodwill	111,2	12,5	123,7

114 NORDISK BERGTEKNIK AB | ÅRSREDOVISNING 2024



This file is sealed with a digital signature.
The seal is a guarantee for the authenticity
of the document.

Document ID:
0EDCE27BA0EE413EBD23A32E1CB45F9A



NOTER - KONCERNEN

Förvävsrelaterade kostnader

Förvävsrelaterade kostnader uppgår till 4,3 MSEK och ingår i posten externa kostnader i koncernens rapport över totalresultat.

Kassaflödespåverkan från förvärven

	Power Mining	STH	Summa
Utbetald köpeskilling	-60,5	-11,1	-71,6
Förvärvade likvida medel	15,4	0,0	15,4
Summa	-45,1	-11,0	-56,1

Förvärvade fordringar

I samtliga förvärv är kundfordringar en väsentlig tillgångspost. Nedan tabell visar bruttovärdet på tillgångarna och den reservering för förväntade kreditförluster som fanns vid förvärvstillfället. Det verkliga värdet på kundfordringarna överensstämmer med redovisat värde.

	Power Mining	STH	Summa
Kundfordringar brutto	13,9	3,3	17,2
Reservering för förväntade kreditförluster	-	-0,4	-0,4
Kundfordringar - netto	13,9	2,9	16,8

NORDISK BERGTEKNIK AB | ÅRSREDOVISNING 2024 115



This file is sealed with a digital signature.
The seal is a guarantee for the authenticity
of the document.

Document ID:
0EDCE27BA0EE413EBD23A32E1CB45F9A



NOTER - KONCERNEN

Not 23

Eget kapital

Redovisningsprinsipper

Stamaktier klassifiseres som aktiekapital. Transaktionskostnader som direkt kan hänföras till emission av nya stamaktier redovisas, netto efter skatt, i eget kapital som ett avdrag från emissionslikviden.

Erhållen premie för teckningsoptioner som givits ut till marknadsmässigt pris har redovisats som en ökning av balanserade medel i eget kapital då lösen av optioner kommer att ske med egetkapitalinstrument.

Aktiekapital

I posten aktiekapital ingår det registrerade aktiekapitalet för moderbolaget. Aktiekapitalet utgörs av 57 237 867 (57 237 867) aktier per 31 december 2024. Kvotvärdet på aktierna är 0,01 (0,01) kronor. Se nedan för årets förändring i antalet aktier.

	2024-12-31	2023-12-31
Tecknade och betalda aktier, vid årets början	57 237 867	57 237 867
Nyemissioner, inbetalda och registrerade	-	-
Tecknade och betalda aktier, vid årets slut	57 237 867	57 237 867

Innehav av egna aktier

Nordisk Bergteknik har inget innehav av egna aktier.



This file is sealed with a digital signature.
The seal is a guarantee for the authenticity
of the document.

Document ID:
0EDCE27BA0EE413EBD23A32E1CB45F9A



Övrigt tillskjutet kapital

Avser eget kapital som är tillskjutet från ägarna. De transaktioner som förekommit är emissioner till överkurs. Beloppet som ingår i övrigt tillskjutet kapital motsvarar således erhållet kapital utöver nominellt belopp av emissionen samt ej registrerat aktiekapital. Transaktionskostnader som direkt kan hänföras till emissionerna har redovisats mot övrigt tillskjutet kapital med tillhörande skatteeffekt.

Reserver

Reserver avser omräkningsreserv vilket innefattar alla valutakursdifferenser som uppstår vid omräkning av finansiella rapporter från utländska verksamheter som har upprättat sina finansiella rapporter i en annan valuta än den valuta som koncernens finansiella rapporter presenteras i. Moderbolaget och koncernen presenterar sina finansiella rapporter i svenska kronor. Vidare består omräkningsreserven av valutakursdifferenser som uppstår vid omräkning av nettoinvestering i en utländsk verksamhet. Tabellen nedan visar en uppdelning av balansposten Reserver samt hur respektive komponent har förändrats under året.

	Omräknings- differenser	Valutakurs- differens på nettoinvestering i utländsk verksamhet	Summa reserver
Per 1 januari 2023	4,1	4,2	8,3
Omräkningsdifferenser	-13,0	-	-13,0
Valutakursdifferens på nettoinvestering i utländsk verksamhet	-	-10,9	-10,9
Skatt på valutakursdifferens på nettoinvestering i utländsk verksamhet	-	2,2	2,2
Per 31 december 2023	-8,9	-4,5	-13,4
Per 1 januari 2024	-8,9	-4,5	-13,4
Omräkningsdifferenser	5,1	-	5,1
Valutakursdifferens på nettoinvestering i utländsk verksamhet	-	-2,7	-2,7
Skatt på valutakursdifferens på nettoinvestering i utländsk verksamhet	-	0,6	0,6
Per 31 december 2024	-3,8	-6,6	-10,4

Balanserade vinstmedel inklusive årets resultat

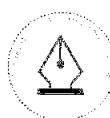
I balanserade vinstmedel inklusive årets resultat ingår ackumulerade vinster och förluster i moderbolaget och dess dotterbolag med avdrag för utbetalade utdelningar.

Utdelning

Under 2024 har utdelning utbetalats med 0,00 SEK/aktie (1,00), totalt 0 (57,2) MSEK. För 2024 har styrelsen föreslagit till årsstämman att ingen utdelning lämnas.

Kapitalhantering

Styrelsens målsättning är att upprätthålla en god finansiell ställning som bidrar till att bibehålla investerarens, kreditgivarens och marknadens förtroende samt utgöra en grund för fortsatt utveckling av affärsverksamheten. Kapitalet består av totalt eget kapital. Koncernens mål med kapitalhanteringen är att trygga koncernens fortlevnad för att kunna ge avkastning till aktieägarna, nytta för andra intressenter samt att upprätthålla en optimal kapitalstruktur för att minska kapitalkostnaderna. Koncernen bedömer kapitalet utifrån nettoskuld samt soliditet. Styrelsen föreslår utdelning till aktieägarna. Nordisk Bergtekniks utdelningspolicy är att över tid dela ut upp till 40 % av årets nettoresultat. Hänsyn ska tas till koncernens förvärvs- och tillväxtpotentialer samt finansiella ställning och kassagenerering.



This file is sealed with a digital signature.
The seal is a guarantee for the authenticity
of the document.

Document ID:
0EDCE27BA0EE413EBD23A32E1CB45F9A

NOTER - KONCERNEN

Not 24

Finansiella risker

Övergripande

Koncernen utsätts genom sin verksamhet för en mängd olika finansiella risker. Med finansiella risker avses fluktuationer i företagets resultat och kassaflöde till följd av förändringar i valutakurser, räntenivåer, refinansierings- och kreditrisker. Koncernen eftersträvar att minimera potentiella ogynnsamma effekter på koncernens finansiella resultat.

Målsättningen med koncernens finansverksamhet är att:

- säkerställa att koncernen kan fullgöra sina betalningsåtaganden,
- hantera finansiella risker,
- säkerställa tillgång till erforderlig finansiering, och
- optimera koncernens finansnetto.

Likviditetsrisk

Likviditetsrisken är risken att Nordisk Bergteknik kan få problem att fullgöra sina betalningsskyldigheter till följd av bristande likviditet eller problem att omsätta eller att ta upp nya externa lån. För att säkra tillgången på likviditet ingicks den 27 september 2021 ett finansieringsavtal med Nordea och Swedbank. Finansieringsavtalet ger Nordisk Bergteknik tillgång till en lånefacilitet om 400 MSEK ("Facilitet A") och en revolverande flervalutalånefacilitet om 650 MSEK ("Facilitet B"). Finansieringsavtalet förlängdes under 2023 och löper till augusti 2026. Faciliteterna löper med tillämplig IBOR-ränta och en räntemarginal. Per 31 december 2024 har Facilitet A utnyttjats med 400 MSEK och Facilitet B med 394 MSEK vilket innebär att bolaget har 256 MSEK i outnyttjad revolverande kreditfacilitet. Koncernledningen följer rullande prognoser för koncernens likvida medel baserade på förväntade framtida kassaflöden för att säkerställa att det finns en tillräcklig likviditet i koncernen. Per årsskiftet fanns tillgänglig likviditet enligt nedan.

Tillgänglig likviditet

	2024-12-31	2023-12-31
Kassa och bank (exklusive spärrade medel)	103,5	99,2
Outnyttjade checkräkningskrediter	254,0	185,3
Summa	357,5	284,5

Löptidsanalys finansiella skulder

Nedanstående tabell visar koncernens finansiella skulder (inklusive räntebetalningar). Finansiella instrument med rörlig ränta har beräknats med den ränta som förelåg på balansdagen. Belopp i utländsk valuta har omräknats till SEK med balansdagens kurs. Beloppen i tabellen är de avtalsenliga odiskonterade kassaflödena.

	2024					
	Totalt	<3 mån	3 mån-1 år	1-2 år	2-5 år	>5 år
Skulder till kreditinstitut, maskinlån	498,3	35,7	96,6	122,9	196,0	47,1
Skulder till kreditinstitut, övriga	880,5	10,5	31,5	830,6	2,1	5,9
Leasingskulder	325,2	32,5	81,4	81,5	116,1	13,7
Övriga långfristiga skulder	0,3	0,3	0,0	0,0	-	-
Leverantörsskulder	245,9	245,9	0,0	-	-	-
Summa	1 950,2	324,8	209,5	1 035,0	314,2	66,7

	2023					
	Totalt	<3 mån	3 mån-1 år	1-2 år	2-5 år	>5 år
Skulder till kreditinstitut, maskinlån	519,1	38,6	98,9	128,6	179,5	73,6
Skulder till kreditinstitut, övriga	878,3	10,9	32,8	43,7	784,2	6,6
Leasingskulder	398,2	34,3	80,3	98,5	148,6	36,5
Övriga långfristiga skulder	35,9	2,1	1,8	31,9	-	-
Leverantörsskulder	238,5	238,5	-0,1	-	-	-
Summa	2 069,9	324,4	213,7	302,8	1 112,2	116,7



This file is sealed with a digital signature. The seal is a guarantee for the authenticity of the document.

Document ID:
0EDCE27BA0EE413EBD23A32E1CB45F9A



Ränterisk

Ränterisk är risken att koncernens kassaflöde eller värdet på finansiella instrument varierar på grund av förändringar i marknadsräntor. Ränterisk kan leda till förändring i verkliga värden och förändringar i kassaflöden. Koncernens finansieringskällor utgörs i huvudsak av eget kapital, kassaflöde från den operativa verksamheten samt upplåning i form av banklån och maskinlån (för investeringar i maskiner). Räntebärande skulder exklusive övriga långfristiga skulder uppgick den 31 december 2024 till 1 536,4 (1 534,2) MSEK. Banklånen kopplat till finansieringsavtalet med Nordea och Swedbank uppgick till 788,7 (696,3) MSEK av den räntebärande skulden och löper med tillämplig IBOR-ränta och en räntemarginal. Se nedan för känslighetsanalys gällande ändring av räntenivåer.

Känslighetsanalys

Om räntenivåerna hade varit 1 procentenhet högre, med oförändrad räntebindning och nettolåneskuld, skulle periodens räntekostnader varit cirka 15,2 (14,6) MSEK högre. Känslighetsanalys har gjorts på den risk som Nordisk Bergteknik var exponerad för 31 december 2024 (31 december 2023) med antaganden om marknadsrörelser som anses rimligt möjliga på ett års sikt.

Valutarisk

Valutarisken utgörs av risken för att verkliga värden och kassaflöden avseende finansiella instrument fluktuerar när värdet på främmande valutor förändras. Koncernen utsätts endast för begränsad valutarisk genom inköp och försäljning internt mellan dotterbolagen. Exponering för extern valutarisk är liten och utgörs av vissa inköp som görs i EUR. Dessa inköp säkras oftast genom valutaterminer. Per balansdagen finns det inga (inga) utestående valutaterminer.

Transaktionsexponering

Transaktionsexponering uppstår från betalningsflöden i utländsk valuta. Det sker endast begränsade inköp till utländsk valuta. De norska dotterbolagen utför uppdrag i Sverige, och vice versa, vilket medför en transaktionsexponering i bolagen men den är begränsad. Känsligheten i resultatet avseende förändringar i valutakurser är därmed begränsad.

Omräkningsexponering

Omräkningsexponering uppstår från omräkning av balansposter i utländsk valuta samt vid omräkning av utländska dotterföretags resultaträkningar och balansräkningar till koncernens rapportvaluta som är svenska kronor (SEK), så kallad balansexponering. Det finns en valutarisk vid omräkning av eget kapital från de utländska dotterföretagen. Koncernen valutakurssäkrar inte koncernens omräkningsexponering. Årets omräkningsdifferens i eget kapital uppgick till 2,4 (-25,6) MSEK.

Kreditrisk

Risken att koncernens kunder inte uppfyller sina åtaganden, d.v.s att betalning inte erhålls från kunderna, utgör en kreditrisk. Kreditrisk hanteras av dotterföretagen med direktiv från koncernledningen. Om kunder eller leverantörer kreditbedömts av oberoende värderare, används dessa bedömningar. I de fall då ingen oberoende kreditbedömning finns, görs en riskbedömning av kundens/leverantörens kreditvärdighet där finansiell ställning, historiska erfarenheter samt andra faktorer beaktas. Koncernen har historiskt haft låga kundförluster då kunderna i stor utsträckning utgörs av stora välkända kunder. Se vidare i not 15 för mer information kring kreditexponering i kundfordringar och kreditförluster.



This file is sealed with a digital signature.
The seal is a guarantee for the authenticity
of the document.

Document ID:
0EDCE27BA0EE413EBD23A32E1CB45F9A



NOTER - KONCERNEN

Not 25

Stållda säkerheter och eventalförpliktelser

Stållda säkerheter

	2024-12-31	2023-12-31
Fastighetsinteckningar	7,6	7,6
Företagsinteckningar	-	3,0
Kundfordringar	-	13,8
Varulager	-	1,7
Maskiner och inventarier belastade med äganderättsförbehåll	664,1	667,1
Spärrade likvida medel (bundna bankmedel)	15,0	15,3
Summa	686,7	708,5

Eventalförpliktelser

	2024-12-31	2023-12-31
Övriga garantier	25,3	19,5
Summa	25,3	19,5

Koncernens stållda säkerheter utgörs främst av maskiner och inventarier som är belastade med äganderättsförbehåll som säkerhet för dotterbolagens lokala finansiering kopplat till maskiner och inventarier.

Not 26

Transaktioner med närstående

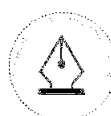
Följande transaktioner har skett med närstående:

		2024	2023
<i>Bolag</i>	<i>Avser</i>		
Navigo Invest AB	Kostnad för övriga tjänster	-0,2	-0,4
L. Jot Invest AB	Konsulttjänster	-	-0,2
Safirab AB	IR-tjänster	-1,5	-1,5
Oddbjørn Røed AS	Konsulttjänster	-0,5	-
Summa		-2,2	-2,2

Fordringar och skulder vid periodens slut till följd av transaktioner med närstående:

	2024-12-31	2023-12-31
<i>Skulder till närstående</i>		
Navigo Invest AB - leverantörsskuld	0,2	0,2
Safirab AB - leverantörsskuld	0,2	0,2
Summa	0,4	0,3

120 NORDISK BERGTEKNIK AB | ÅRSREDOVISNING 2024



This file is sealed with a digital signature.
The seal is a guarantee for the authenticity
of the document.

Document ID:
0EDCE27BA0EE413EBD23A32E1CB45F9A



NOTER - KONCERNEN

Övriga transaktioner med närstående 2024

Inga övriga väsentliga transaktioner med närstående identifierade.

Övriga transaktioner med närstående 2023

Inga övriga väsentliga transaktioner med närstående identifierade.

Not 27

Justeringar för poster som inte ingår i kassaflödet

Redovisningsprinciper

Kassaflödesanalysen upprättas enligt indirekt metod. Det redovisade kassaflödet omfattar endast transaktioner som medfört in- eller utbetalningar.

	2024	2023
Realisationsresultat avyttring av materiella anläggningstillgångar	-36,7	-18,3
Summa	-36,7	-18,3

NORDISK BERGTEKNIK AB | ÅRSREDOVISNING 2024 121



This file is sealed with a digital signature.
The seal is a guarantee for the authenticity
of the document.

Document ID:
0EDCE27BA0EE413EBD23A32E1CB45F9A



NOTER - KONCERNEN

Not 28

Koncernbolag

Koncernen hadde følgende koncernbolag den 31. desember 2024:

Namn	Registrerings- och verksam- hetsland	Rørelseseg- ment	Kapitalan- del	Røstråttandel
Nordisk Grunnteknik AS	Norge	Berg Norge	100%	100%
Nordisk Fjellsprengning AS	Norge	Berg Norge	100%	100%
Nordisk Fjellsikring AS	Norge	Berg Norge	100%	100%
Visinor Rehab AS	Norge	Berg Norge	100%	100%
Nordisk Bergteknik AS	Norge	Berg Norge	100%	100%
Snemyr Betongsprøyting AS	Norge	Berg Norge	100%	100%
Norrbottnens Bergteknik AB	Sverige	Berg Sverige	100%	100%
Bohus Bergsprängning AB	Sverige	Berg Sverige	100%	100%
S Blomquist Entreprenad AB	Sverige	Berg Sverige	100%	100%
Prospekteringsteknik i Norrland AB	Sverige	Berg Sverige	100%	100%
Diamantborrservice i Norr AB	Sverige	Berg Sverige	100%	100%
Torbjörn Sundh Entreprenad AB	Sverige	Berg Sverige	100%	100%
Bröderna Anderssons Grus AB	Sverige	Berg Sverige	100%	100%
TSB Borrentreprenad AB	Sverige	Berg Sverige	100%	100%
Power Mining Sverige AB	Sverige	Berg Sverige	100%	100%
Power Mining Oy	Finland	Berg Sverige	100%	100%
STH Spår och Entreprenad AB	Sverige	Berg Sverige	100%	100%
Stentäppans Fastighets AB	Sverige	Berg Sverige	100%	100%
Nordisk Grundteknik AB	Sverige	Grund Sverige	100%	100%
Grundia AB	Sverige	Grund Sverige	100%	100%
Grundia Fastigheter AB	Sverige	Grund Sverige	100%	100%
BGS Svensson AB	Sverige	Grund Sverige	100%	100%
Berg & Betongförstärkning Jarl-Eric Majqvist AB	Sverige	Grund Sverige	100%	100%
GeO Pålen AB	Sverige	Ingår i Övrigt	100%	100%



This file is sealed with a digital signature.
The seal is a guarantee for the authenticity
of the document.

Document ID:
0EDCE27BA0EE413EBD23A32E1CB45F9A

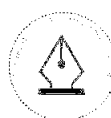
Not 29

Definitioner av alternativa nyckeltal

Riktlinjer avseende alternativa nyckeltal för företag med värdepapper noterade på en reglerad marknad inom EU har givits ut av ESMA (The European Securities and Markets Authority). I delårsrapporten refereras till ett antal enligt IFRS icke definierade mått som används för att hjälpa såväl investerare som ledning att analysera företagens verksamhet. Eftersom inte alla företag beräknar finansiella mått på samma sätt är dessa inte alltid jämförbara med mått som används av andra företag. Dessa finansiella

mått ska därför inte ses som en ersättning för mått som definieras enligt IFRS. Nedan beskriver vi de olika enligt IFRS icke definierade mått som använts som ett komplement till den finansiella information som redovisats enligt IFRS samt hur dessa mått används. Se not 31 för not över jämförelsestörande poster. För avstämning av alternativa nyckeltal, se hemsidan <https://nordiskbergteknik.se/investerare/rapporter-och-presentationer/>

Nyckeltal	Definition	Motivering för användande av mått
Organisk tillväxt, %	Förändring av nettoomsättning jämfört med samma period föregående år, justerat för valutaomräkningseffekter och förvärv. Förvärv justeras för genom att exkludera nettoomsättning för förvärv under perioden samt inkludera nettoomsättning hela perioden för de förvärv som har gjorts föregående år och som inte har konsoliderats under hela perioden föregående år. Valutaeffekter beräknas genom att använda den föregående periodens valutakurser för den aktuella perioden	Organisk tillväxt underlättar en jämförelse av nettoomsättning över tid, exklusive påverkan från valutaomräkningseffekter och förvärv
EBITDA	Rörelseresultat (EBIT) exklusive avskrivningar	Måttet används för att mäta operativ lönsamhet exklusive avskrivningar
EBITDA-marginal, %	EBITDA dividerat med periodens nettoomsättning	Måttet används för att mäta operativ lönsamhet i förhållande till nettoomsättning exklusive avskrivningar
Justerad EBITDA	EBITDA justerat för jämförelsestörande poster	Justerad EBITDA är ett mått på rörelseresultat före avskrivningar och används för att utvärdera den operativa verksamheten. Syftet är att visa EBITDA exklusive poster som påverkar jämförbarheten med andra perioder
Justerad EBITDA-marginal, %	Justerad EBITDA dividerat med periodens nettoomsättning	Måttet används för att mäta operativ lönsamhet i förhållande till nettoomsättning exklusive avskrivningar och jämförelsestörande poster
Rörelseresultat (EBIT)	Periodens resultat exklusive skatt, finansiella kostnader och finansiella intäkter	Måttet används för att mäta operativ lönsamhet inklusive avskrivningar
EBIT-marginal, %	Rörelseresultat (EBIT) dividerat med periodens nettoomsättning	Måttet används för att mäta operativ lönsamhet i förhållande till nettoomsättningen
Justerad EBIT	Periodens rörelseresultat (EBIT) justerat för jämförelsestörande poster	Justerad EBIT är ett mått på rörelseresultat inklusive avskrivningar och används för att utvärdera den operativa verksamheten. Syftet är att visa rörelseresultat (EBIT) exklusive poster som påverkar jämförbarheten med andra perioder
Justerad EBIT-marginal, %	Justerad EBIT dividerat med periodens nettoomsättning	Måttet används för att mäta operativ lönsamhet i förhållande till nettoomsättning och jämförelsestörande poster
Jämförelsestörande poster	Jämförelsestörande poster är kostnader och intäkter som rapporteras separat på grund av deras karaktär och belopp och som inte anses som normala i den operativa verksamheten. Exempel på jämförelsestörande poster är förvärvsrelaterade kostnader, omstrukturingskostnader och omvärdering av tilläggsköpeskilling	Jämförelsestörande poster används av ledningen för att förklara variationer i historisk lönsamhet. Separat rapportering och specifikation av jämförelsestörande poster gör det möjligt för användarna av den finansiella informationen att förstå och utvärdera justeringarna som ledningen gjort när justerad EBIT, justerad EBIT-marginal, %, justerad EBITDA och justerad EBITDA-marginal, % presenteras



This file is sealed with a digital signature. The seal is a guarantee for the authenticity of the document.

Document ID:
0EDCE27BA0EE413EBD23A32E1CB45F9A



NOTER - KONCERNEN

Nyckeltal	Definition	Motivering for användande av mått
Justerat kassaflöde från den löpande verksamheten	Kassaflöde från den löpande verksamheten justerat för likviditetspåverkande jämförelsestörande poster	Måttet används för att mäta kassaflödet från den löpande verksamheten exklusive poster som påverkar jämförbarheten med andra perioder
Soliditet, %	Justerat eget kapital dividerat på summa tillgångar. Justerat eget kapital beräknas som summa eget kapital hänförligt till moderbolagets aktieägare plus lån från ägare. Lån till ägare som uppstått i samband med förvärv av bolag (där tidigare ägare till det förvärvade bolaget blir ägare i Nordisk Bergteknik), så kallade säljarreverser, ingår inte i justerat eget kapital	Måttet visar hur stor andel av summa tillgångar som finansieras av aktieägarna med eget kapital. Måttet har inkluderats för att investerare ska kunna skapa sig en bild av koncernens kapitalstruktur
Nettoskuld	Kortfristiga och långfristiga räntebärande skulder reducerade med likvida medel, kortfristiga placeringar och övriga långfristiga skulder till den del som avser ägarlån. Lån till ägare som uppstått i samband med förvärv av bolag (där tidigare ägare till det förvärvade bolaget blir ägare i Nordisk Bergteknik), så kallade säljarreverser, ingår i nettoskulden. Med kortfristiga och långfristiga räntebärande skulder avses skulder till kreditinstitut, leasingkulder, checkräkningskredit och övriga långfristiga skulder (den del som avser säljarreverser, se tidigare kommentar)	Måttet visar koncernens nettoskuld och används för att visa den totala skuldsättningen i koncernen
Nettoskuld/justerad EBITDA RTM	Nettoskuld vid periodens slut dividerat med justerad EBITDA rullande tolv månader	Måttet visar koncernens kapitalstruktur

Not 30

Resultat per aktie

	2024	2023
Resultat hänförligt till moderbolagets aktieägare (MSEK)	9,6	40,4
Vägt genomsnittligt antal aktier före utspädning	57 237 867	56 814 478
Utspädning från teckningsoptioner	-	-
Vägt genomsnittligt antal aktier efter utspädning	57 237 867	56 814 478
Resultat per aktie före utspädning (SEK)	0,17	0,71
Resultat per aktie efter utspädning (SEK)	0,17	0,71



This file is sealed with a digital signature. The seal is a guarantee for the authenticity of the document.

Document ID:
0EDCE27BA0EE413EBD23A32E1CB45F9A



Not 31

Jämförelsestörande poster

	2024	2023
Externa förvärvskostnader	-0,1	-4,3
Omstruktureringskostnader*	-8,4	-10,0
Kundförluster**	-9,1	-25,8
Summa	-17,6	-40,0

* Omstruktureringskostnader består av externa kostnader i samband med fusion/omstrukturering av bolag (-6,6 MSEK ackumulerat och -2,7 MSEK i kvartalet) och kostnad för uppsagd arbetsbefriad personal i samband med fusion/omstrukturering (-1,8 MSEK ackumulerat och -1,8 MSEK i kvartalet). Externa kostnader avser kostnader så som advokatkostnader, kostnader ny hemsida och logotyp, konsultkostnader, revisorskostnad och kostnader för flytt till nytt affärssystem.

** Konstaterad kundförlust relaterat till projekt i Västlänken för AGN. Den 24 januari 2023 hävde Trafikverket kontraktet med en av de stora entreprenörerna, AGN, som ansvarat för en del av Västlänken. Projektet avser deletapp Haga A08 i E04 Haga Station, där Nordisk Bergteknik hade uppdrag som underleverantör åt AGN. Rekonstruktionen är avslutad och utfallet gav Nordisk Bergteknik inbetalningar motsvarande 5,1 MSEK. Detta innebär att den totala kundförlusten uppgick till 85 % mot tidigare uppskattade 75 %, mellanskillnaden som uppgår till 3,3 MSEK har kostnadsförts i kvartalet. Per 2024-12-31 finns ingen utestående fordran på AGN.

Konstaterad kundförlust relaterat till projekt för kunden RA1 Anlegg AS. Vid tidpunkten för rekonstruktionen omfattades Nordisk Bergtekniks fordran på kunden av en betalningsplan samt en moderbolagsgaranti. I samband med rekonstruktionen måste leverantörerna fullgöra sina förpliktelser och kan inte stoppa planerade arbeten trots obetalda fordringar, vilket medförde en ökad fordran. Som en följd av att rekonstruktionen övergick i konkurs har samtliga fordringar om 5,8 MSEK skrivits ned.

Externa förvärvskostnader, omstruktureringskostnader (exkl. kostnader för uppsagd arbetsbefriad personal) och kundförluster är redovisade i raden Externa kostnader i koncernens rapport över totalresultat. Kostnader för uppsagd arbetsbefriad personal är redovisade i raden Personalkostnader i koncernens rapport över totalresultat.

Not 32

Väsentliga händelser efter rapportperiodens utgång

Inga väsentliga händelser har skett efter rapportperiodens utgång.



This file is sealed with a digital signature.
The seal is a guarantee for the authenticity
of the document.

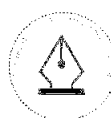
Document ID:
0EDCE27BA0EE413EBD23A32E1CB45F9A



NOTER - KONCERNEN



126 NORDISK BERGTEKNIK AB | ÅRSREDOVISNING 2024




This file is sealed with a digital signature.
The seal is a guarantee for the authenticity
of the document.

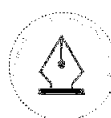
Document ID:
0EDCE27BA0EE413EBD23A32E1CB45F9A



NOTER - KONCERNEN



NORDISK BERGTEKNIK AB | ÅRSREDOVISNING 2024 127



This file is sealed with a digital signature.
The seal is a guarantee for the authenticity
of the document.

Document ID:
0EDCE27BA0EE413EBD23A32E1CB45F9A

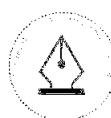


FINANSIELLA RAPPORTER - MODERBOLAGET

Moderbolagets resultaträkning

Belopp i MSEK	Not	2024	2023
Nettoomsättning	20	38,9	34,1
Övriga rörelseinntäkter		0,0	0,0
Totala intäkter		38,9	34,1
Externa kostnader	2,3,20,21	-30,7	-26,8
Personalkostnader	4	-17,9	-18,1
Övriga rörelsekostnader		0,0	0,0
Rörelseresultat före avskrivningar (EBITDA)		-9,6	-10,8
Avskrivningar av materiella och immateriella anläggningstillgångar	9,10	-1,2	-0,8
Rörelseresultat (EBIT)		-10,8	-11,6
Ränteintäkter och liknande resultatposter	5	39,3	46,0
Räntekostnader och liknande resultatposter	6	-72,1	-63,2
Valutakursdifferenser		-2,7	-10,0
Resultat från kortfristiga placeringar		-5,2	2,2
Finansnetto		-40,7	-25,0
Resultat före bokslutsdispositioner och skatt		-51,5	-36,6
Bokslutsdispositioner	7	39,4	61,1
Skatt	8	-3,8	-5,8
Årets resultat		-15,8	18,7

Årets totalresultat överensstämmer med årets resultat



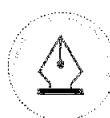
This file is sealed with a digital signature.
The seal is a guarantee for the authenticity
of the document.

Document ID:
0EDCE27BA0EE413EBD23A32E1CB45F9A



Moderbolagets rapport över finansiell ställning

Belopp i MSEK	Not	31 dec 2024	31 dec 2023
TILLGÅNGAR			
Anläggningstillgångar			
Övriga immateriella tillgångar	9	2,3	3,4
Materiella anläggningstillgångar	10	0,3	0,4
Andelar i koncernföretag	11	1 381,5	1 260,9
Fordringar hos koncernföretag	12	264,7	450,9
Summa anläggningstillgångar		1 648,9	1 715,5
Omsättningstillgångar			
Fordringar hos koncernföretag	12	484,8	454,6
Övriga kortfristiga fordringar		2,7	0,7
Förutbetalda kostnader och upplupna intäkter		1,1	1,4
Kortfristiga placeringar		4,4	9,6
Kassa och bank	13	99,4	96,5
Summa omsättningstillgångar		592,4	562,8
SUMMA TILLGÅNGAR		2 241,3	2 278,3
EGET KAPITAL OCH SKULDER			
Eget kapital			
Aktiekapital	18	0,6	0,6
Reservfond		0,4	0,4
Summa bundet eget kapital		1,0	1,0
Balanserade vinstmedel		1 007,3	1 007,3
Överkursfond		20,1	1,4
Årets resultat		-15,8	18,7
Summa fritt eget kapital		1 011,6	1 027,5
Summa eget kapital		1 012,6	1 028,5
Avsättningar			
Övriga avsättningar	14,15	1,1	27,4
Summa avsättningar		1,1	27,4
Långfristiga skulder			
Skulder till kreditinstitut, övriga	15	788,7	696,3
Övriga långfristiga skulder	15	-	29,7
Summa långfristiga skulder		788,7	726,0
Kortfristiga skulder			
Checkräkningskredit	13	-	20,5
Leverantörsskulder		3,9	4,4
Skulder till koncernföretag	12	392,7	354,5
Aktuella skatteskulder		-	16,1
Övriga kortfristiga skulder	16	33,5	90,2
Upplupna kostnader och förutbetalda intäkter	17	8,8	10,8
Summa kortfristiga skulder		438,9	496,4
SUMMA EGET KAPITAL OCH SKULDER		2 241,3	2 278,3



This file is sealed with a digital signature.
The seal is a guarantee for the authenticity
of the document.

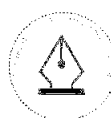
Document ID:
0EDCE27BA0EE413EBD23A32E1CB45F9A



FINANSIELLA RAPPORTER - MODERBOLAGET

Moderbolagets rapport över förändringar i eget kapital

Belopp i MSEK	Bundet eget kapital		Fritt eget kapital			Summa eget kapital
	Aktiekapital	Reservfond	Balanserade vinstmedel	Överkursfond	Periodens resultat	
Ingående eget kapital per 1 januari 2023	0,6	0,4	-24,2	1 007,3	36,6	1 020,7
Omföring enligt stämmobeslut			36,6		-36,6	-
Periodens resultat					18,7	18,7
Transaktioner med ägare						
Utnyttjande av egna aktier för rörelseförvärv			46,3			46,3
Utdelning			-57,2			-57,2
Utgående eget kapital per 31 december 2023	0,6	0,4	1,4	1 007,3	18,7	1 028,5
Ingående eget kapital per 1 januari 2024	0,6	0,4	1,4	1 007,3	18,7	1 028,5
Omföring enligt stämmobeslut			18,7		-18,7	-
Årets resultat					-15,8	-15,8
Utgående eget kapital per 31 december 2024	0,6	0,4	20,1	1 007,3	-15,8	1 012,6



This file is sealed with a digital signature.
The seal is a guarantee for the authenticity
of the document.

Document ID:
0EDCE27BA0EE413EBD23A32E1CB45F9A



Moderbolagets rapport över kassaflöden

Belopp i MSEK	Not	2024	2023
Kassaflöde från den löpande verksamheten			
Rörelseresultat (EBIT)		-10,8	-11,6
<i>Justering för poster som inte ingår i kassaflödet:</i>			
- Avskrivningar		1,2	0,8
Erhållen ränta		27,9	14,9
Betald ränta		-76,5	-51,7
Betalda inkomstskatter		-22,9	0,2
Övriga finansiella poster		0,8	-1,4
Kassaflöde från den löpande verksamheten före förändring av rörelsekapital		-80,3	-48,8
Kassaflöde från förändring av rörelsekapital			
Ökning/minskning av rörelsefordringar		13,3	-98,2
Ökning/minskning av rörelseskulder		12,8	84,0
Summa förändring av rörelsekapital		26,1	-14,2
Kassaflöde från den löpande verksamheten		-54,2	-62,9
Kassaflöde från investeringsverksamheten			
Investeringar i immateriella tillgångar		-	-1,5
Investeringar i materiella anläggningstillgångar		-	-
Förvärv av dotterbolag		-	-76,6
Utlåning till koncernföretag		-	-
Amortering från koncernföretag		49,0	35,4
Investeringar i kortfristiga placeringar		-	-
Kassaflöde från investeringsverksamheten		49,0	-42,7
Kassaflöde från finansieringsverksamheten			
Upptagna lån		90,0	65,0
Amortering av övriga långfristiga skulder		-79,7	-30,1
Amortering av avsättningar		-10,0	-13,0
Förändring av checkräkningskredit		-20,5	20,5
Erhållna koncernbidrag		56,4	50,0
Lämnade koncernbidrag		-28,0	-0,1
Utdelning		-	-57,2
Kassaflöde från finansieringsverksamheten		8,1	35,0
Årets kassaflöde		2,9	-70,6
Minskning/ökning av likvida medel			
Likvida medel vid årets början		96,5	167,0
Likvida medel vid året slut		99,4	96,5



This file is sealed with a digital signature.
The seal is a guarantee for the authenticity
of the document.

Document ID:
0EDCE27BA0EE413EBD23A32E1CB45F9A

NOTER - MODERBOLAGET

Not 1

Moderbolagets redovisningsprinsiper

Moderbolagets årsredovisning er opprättad enligt årsredovisningslagen (1995:1554) och Rådet för finansiell rapporterings rekommendation RFR 2, Redovisning för juridiska personer. RFR 2 innebär att moderbolaget ska tillämpa IFRS Accounting Standards så som de har antagits av EU så långt detta är möjligt inom ramen för årsredovisningslagen och med hänsyn till sambandet mellan redovisning och beskattning. Rekommendationen anger vilka undantag från IFRS Accounting Standards och tillägg som ska eller kan göras. Moderbolagets redovisningsprinciper är oförändrade jämfört med årsredovisningen 2023.

Uppställningsform

Moderbolagets resultaträkning och rapport över finansiell ställning är presenterade enligt årsredovisningslagens uppställningsform. Skillnaden mot IAS 1 Utformning av finansiella rapporter, som tillämpas vid utformningen av koncernens finansiella rapporter, avser främst redovisning av finansiella intäkter och kostnader, anläggningstillgångar, eget kapital samt förekomsten av avsättningar som egen rubrik i balansräkningen.

Andelar i koncernföretag

Andelar i koncernföretag redovisas till anskaffningsvärde efter avdrag för eventuella nedskrivningar. I anskaffningsvärdet inkluderas förvärvsrelaterade kostnader och eventuella tilläggsköpeskillningar. När det finns en indikation på att andelar i koncernföretag minskat i värde görs en beräkning av återvinningsvärdet. Är detta lägre än det redovisade värdet görs en nedskrivning. Nedskrivningar redovisas i posten "Resultat från andelar i koncernföretag" i resultaträkningen.

Finansiella instrument

IFRS 9 tillämpas ej i moderbolaget och finansiella instrument värderas till anskaffningsvärde. Inom efterföljande perioder kommer finansiella tillgångar som är anskaffade med avsikt att innehas kortsiktigt att redovisas i enlighet med lägsta värdets princip till det

lägsta av anskaffningsvärde och marknadsvärde. Dock måste moderbolaget tillämpa nedskrivningsregler i IFRS 9 och vid varje balansdag bedömer moderbolaget om det finns någon indikation på nedskrivningsbehov i någon av de finansiella anläggningstillgångarna. Nedskrivning sker om värdenedgången bedöms vara bestående. Nedskrivning för räntebärande finansiella tillgångar redovisade till upplupet anskaffningsvärde beräknas som skillnaden mellan tillgångens redovisade värde och nuvärdet av företagsledningens bästa uppskattning av de framtida kassaflödena diskonterade med tillgångens ursprungliga effektivränta. Nedskrivningsbeloppet för övriga finansiella anläggningstillgångar fastställs som skillnaden mellan det redovisade värdet och det högsta av verkligt värde med avdrag för försäljningskostnader och nuvärdet av framtida kassaflöden.

Leasing

Samtliga leasingavtal där moderbolaget är leasetağare redovisas i enlighet med undantaget till IFRS16 i RFR 2, vilket betyder att nyttjanderätter och leasingskulder inte redovisas i balansräkningen. Leasingavgiften redovisas som en kostnad linjärt över leasingperioden

Bokslutsdispositioner

Koncernbidrag redovisas som bokslutsdispositioner i moderbolagets resultaträkning.

Viktiga bedömningar och osäkerheter

Värdering av andelar i koncernföretag är ett område som omfattar bedömning och/eller osäkerheter för moderbolaget, utöver de tillämpliga viktiga redovisningsprinciper och osäkerhetsfaktorer vid uppskattade värden som presenteras för koncernen.

Nya redovisningsprinciper för 2024

Ett flertal ändringar av befintliga standarder har publicerats och träder i kraft 2024 och senare. Inga av dessa har en väsentlig påverkan på moderbolagets finansiella rapporter.

Not 2

Ersättning till revisorer

	2024	2023
KPMG		
Revisionsoppdraget	0,6	0,7
Revisionsverksamhet utöver revisionsoppdraget	0,2	0,2
Övriga tjänster	0,1	0,1
Summa	0,9	0,9



This file is sealed with a digital signature. The seal is a guarantee for the authenticity of the document.

Document ID:
0EDCE27BA0EE413EBD23A32E1CB45F9A

Not 3

Leasing

Moderbolaget har leasingavtal, primært for hyra av lokaler samt leasing av bilar. Årets leasingkostnader og framtidige minimiåtaganden beträffande dessa avtal framgår av följande sammanställning:

	2024	2023
Årets leasingkostnader	2,0	2,6
Framtida minimiåtaganden		
	2024	2023
2024	-	2,0
2025	2,3	1,5
2026	2,1	1,2
2027 inkl. avgifter t.o.m. kontraktstidens slut	4,5	-
Summa	8,9	4,8

Not 4

Anställda, personalkostnader och ledande befattningshavares ersättningar

Medelantalet anställda

	2024		2023	
	Antal anställda	Varav män	Antal anställda	Varav män
Sverige	6	4	7	5

Personalkostnader

I moderbolaget finns endast avgiftsbestämda pensionskostnader. Av moderbolagets pensionskostnader avser 0,9 (0,9) MSEK moderbolagets styrelse och VD.

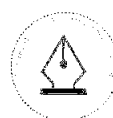
	2024					2023				
	Löner och ersättningar	Övriga sociala kostnader	Pensionskostnader	Övriga personalkostnader	Summa personalkostnader	Löner och ersättningar	Övriga sociala kostnader	Pensionskostnader	Övriga personalkostnader	Summa personalkostnader
Sverige	11,4	3,6	2,3	0,1	17,4	11,7	3,7	2,5	0,2	18,1

Löner och ersättningar och pensionskostnader fördelat på styrelse och VD samt övriga anställda

	2024			2023		
	Löner och ersättningar	Varav rörlig ersättning och dylikt	Pensionskostnader	Löner och ersättningar	Varav rörlig ersättning och dylikt	Pensionskostnader
Styrelsen i moderbolaget	2,0	-	-	1,8	-	-
VD och övriga ledande befattningshavare	5,7	0,1	1,6	4,9	0,8	1,4
Övriga anställda	3,6	0,0	0,6	4,0	0,2	0,6
Summa	11,3	0,1	2,2	10,7	1,0	2,0

Löner och ersättningar fördelat per styrelseledamot, VD och övriga ledande befattningshavare

För vidare information, se not 6 i koncernen.



This file is sealed with a digital signature. The seal is a guarantee for the authenticity of the document.

Document ID:
0EDCE27BA0EE413EBD23A32E1CB45F9A



NOTER - MODERBOLAGET

Not 5

Ränteinntäkter och liknande resultatposter

	2024	2023
Ränteinntäkter, externa	1,3	2,0
Ränteinntäkter från koncernföretag	38,1	44,0
Summa	39,3	46,0

Not 6

Räntekostnader och liknande resultatposter

	2024	2023
Räntekostnader på skulder till kreditinstitut	-53,8	-45,4
Räntekostnader på övriga långfristiga skulder	-3,8	-8,2
Räntekostnader till koncernföretag	-8,2	-6,7
Övriga finansiella kostnader	-6,2	-2,9
Summa	-72,1	-63,2

Not 7

Bokslutsdispositioner

	2024	2023
Erhållna koncernbidrag	97,5	114,2
Lämnade koncernbidrag	-58,1	-53,1
Summa	39,4	61,1



This file is sealed with a digital signature.
The seal is a guarantee for the authenticity
of the document.

Document ID:
0EDCE27BA0EE413EBD23A32E1CB45F9A



Not 8

Skatter

Redovisade i moderbolagets resultaträkning

	2024	2023
Aktuell skatt		
Inkomstskatt för perioden	-3,8	-5,8
Summa aktuell skattekostnad	-3,8	-5,8
Uppskjuten skatt		
Temporära skillnader	-	-
Summa uppskjuten skattekostnad	-	-
Total redovisad skatt på årets resultat	-3,8	-5,8

Moderbolaget skattekostnad för året uppgick till -3,8 (-5,8) MSEK eller 31,3 (23,5) % av resultat före skatt.

Avstämning av verklig skatt

Skillnaden mellan redovisad och förväntad skattekostnad förklaras nedan. Den förväntade skattekostnaden är beräknad utifrån resultat före skatt för moderbolaget multiplicerat med skatt enligt gällande skattesats för moderbolaget vilket är 20,6 % för 2024 och 20,6 % för 2023.

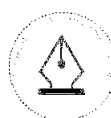
	2024	2024 (%)	2023	2023 (%)
Resultat före skatt	-12,1		24,5	
Förväntad skattekostnad	2,5	20,6%	-5,0	20,6%
Ej skattepliktiga intäkter	-	-	0,5	-1,9%
Ej avdragsgilla kostnader	-1,3	-11,2%	-0,1	0,6%
Avdrag för tidigare års ej avdragsgilla räntekostnader enligt ränteavdragsbegränsningsreglerna	-	-	-	-
Ej avdragsgilla räntekostnader enligt ränteavdragsbegränsningsreglerna	-4,9	-40,8%	-1,0	4,2%
Total redovisad skatt på årets resultat	-3,8	-31,3%	-5,8	23,5%

Underskottsavdrag

Vid årets utgång hade moderbolaget totala skattemässiga underskottsavdrag på 3,7 (3,7) MSEK. Ingen uppskjuten skattefordran har redovisats relaterat till de skattemässiga underskottsavdragen. Motiveringen till att inte aktivera uppskjuten skattefordran kopplat till underskottsavdragen är att de underskott som finns är för närvarande koncernbidragsspärrade. Förfalltiden för samtliga underskottsavdrag framgår av tabellen.

Förfallostruktur underskottsavdrag

	2024-12-31	2023-12-31
Obegränsad livslängd	3,7	3,7
Summa	3,7	3,7



This file is sealed with a digital signature. The seal is a guarantee for the authenticity of the document.

Document ID:
0EDCE27BA0EE413EBD23A32E1CB45F9A



NOTER - MODERBOLAGET

Not 9

Övriga immateriella anläggningstillgångar

	2024-12-31	2023-12-31
<i>Akkumulerade anskaffningsvärden</i>		
Ingående anskaffningsvärde	5,0	3,5
Årets anskaffningar	0,0	1,5
Utgående ackumulerade anskaffningsvärden	5,0	5,0
<i>Akkumulerade avskrivningar</i>		
Ingående avskrivningar	-1,6	-1,0
Årets avskrivningar	-1,1	-0,7
Utgående ackumulerade avskrivningar	-2,7	-1,6
Utgående redovisat värde	2,3	3,4

Not 10

Materiella anläggningstillgångar

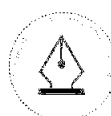
	2024-12-31	2023-12-31
<i>Akkumulerade anskaffningsvärden</i>		
Ingående anskaffningsvärde	0,5	0,5
Årets anskaffningar	-	-
Utgående ackumulerade anskaffningsvärden	0,5	0,5
<i>Akkumulerade avskrivningar</i>		
Ingående avskrivningar	-0,1	-
Årets avskrivningar	-0,1	-0,1
Utgående ackumulerade avskrivningar	-0,2	-0,1
Utgående redovisat värde	0,3	0,4

Not 11

Andelar i koncernföretag

	2024-12-31	2023-12-31
Värde vid periodens början	1 260,9	1 053,5
Förvärv av dotterbolag	168,2	176,1
Avyttring dotterbolag	-168,2	-
Fusion av dotterföretag	-11,9	-
Aktieägartillskott till dotterbolag	150,0	40,0
Justering tilläggsköpeskillning	-17,5	-8,7
Värde vid periodens slut	1 381,5	1 260,9

136 NORDISK BERGTEKNIK AB | ÅRSREDOVISNING 2024



This file is sealed with a digital signature.
The seal is a guarantee for the authenticity
of the document.

Document ID:
0EDCE27BA0EE413EBD23A32E1CB45F9A



NOTER - MODERBOLAGET

Moderbolagets innehav av aktier i dotterbolag per 31 desember 2024

	Organisationsnummer	Säte	Antal andelar	Kapitalandel & røstrettsandel	Redovisat värde 2024-12-31	Redovisat värde 2023-12-31
Norrbottens Bergteknik AB	556428-9063	Ålvsbyn, Sverige	1 000	100%	74,5	74,5
Nordisk Grundteknik AB	556650-7496	Göteborg, Sverige	4 000	100%	489,6	171,5
Prospekteringsteknik i Norrland AB	556564-9000	Luleå, Sverige	3 200	100%	57,8	57,8
GeO Pålen AB	556775-0814	Göteborg, Sverige	7 950	100%	-	-
Nordisk Bergteknik AS	926828673	Sandefjord, Norge	30	100%	149,2	149,2
S Blomquist Entreprenad AB	556319-1195	Vara, Sverige	1 000	100%	27,2	27,2
Grundia AB	556802-3401	Lerum, Sverige	1 000	100%	103,2	103,2
BGS Svensson AB	556750-5853	Sotenäs, Sverige	1 000	100%	88,4	88,4
Torbjörn Sundh Entreprenad AB	556388-0904	Umeå, Sverige	1 000	100%	138,9	138,9
Bröderna Anderssons Grus AB	556476-4396	Skellefteå, Sverige	10 500	100%	60,3	60,3
Infrastructure Group Nordic AB*	559226-7719	Stockholm, Sverige	51 569	100%	-	180,0
TSB Borrentreprenad AB	556448-1215	Sollefteå, Sverige	2 000	100%	16,1	16,1
Berg & Betongförstärkning Jarl-Eric Majqvist AB	556771-3242	Kungsbacka, Sverige	1 000	100%	26,7	26,7
Power Mining Oy	2661858-9	Kajana, Finland	200 000	100%	137,2	153,8
STH Spår och Entreprenad AB	559025-8199	Stockholm, Sverige	650	100%	12,5	13,4
Stentäppans Fastighets AB	559131-4322	Stockholm, Sverige	500	100%	0,0	0,0
Totalt redovisat värde dotterbolag					1 381,5	1 260,9

*Infrastructure Group Nordic AB har under året fusionerats in i Nordisk Bergteknik AB (publ)

För information kring indirekt ägda dotterbolag, se not 28 för koncernen.

Nedskrivningsprövning

För att säkerställa att det inte finns någon risk för nedskrivningsbehov testas det bokförda värdet på aktier i dotterbolagen genom att jämföras med substansvärdet (det egna kapitalet) i dotterbolagen per balansdagen. I de fall substansvärdet understiger det bokförda värdet genomförs ett nedskrivningstest. Årets nedskrivningstest av bokfört värde på aktier i dotterbolag har inte resulterat i någon nedskrivning.

Not 12

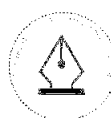
Fordringar och skulder koncernföretag

Långfristiga fordringar hos koncernföretag

Avser långfristiga fordringar på koncernföretag. Del av fordringarna är i NOK och därmed uppstår valutaomräkningsdifferenser. Nedan visas årets förändring.

	2024-12-31	2023-12-31
Värde vid periodens början	450,9	537,2
Omräkningsdifferens	-2,7	-10,9
Amortering från koncernföretag	-49,0	-75,4
Omvandling aktieägartillskott	-150,0	-
Fusion	15,5	-
Värde vid periodens slut	264,7	450,9

NORDISK BERGTEKNIK AB | ÅRSREDOVISNING 2024 137



This file is sealed with a digital signature. The seal is a guarantee for the authenticity of the document.

Document ID:
0EDCE27BA0EE413EBD23A32E1CB45F9A



NOTER - MODERBOLAGET

Kortfristige fordringar hos konsernföretag

Avser kortfristige fordringar på dotterbolag och fordringar på dotterbolag kopplat till konsernkontostruktur. Se specifikation nedan.

	2024-12-31	2023-12-31
Kortfristige fordringar på dotterbolag	209,2	175,3
Fordringar på dotterbolag, konsernkonto	275,6	279,3
Summa	484,8	454,6

Kortfristige skulder till konsernföretag

Avser kortfristige skulder till dotterbolag och skulder till dotterbolag kopplat till konsernkontostruktur. Se specifikation nedan.

	2024-12-31	2023-12-31
Kortfristige skulder till dotterbolag	51,9	53,4
Skulder till dotterbolag, konsernkonto	340,7	301,1
Summa	392,7	354,5

Not 13

Kassa och bank och checkräkningskredit

Bolagets kassa och bank består av tillgängliga medel som inte är spärrade. Bolaget har en checkräkningskredit uppgående till 254 MSEK (200 MSEK). Per 31 december 2024 är checkräkningskrediten utnyttjad med 0,0 MSEK (20,5).

Not 14

Övriga avsättningar

Övriga avsättningar avser tilläggsköpeskillingar som har uppstått i samband med förvärv av bolag. Under året har en tidigare tilläggsköpeskillning reglerats. Per 31 december 2024 finns det totalt två tilläggsköpeskillingar. Per 31 december 2024 har en ny beräkning av förväntat utfall av de kvarvarande tilläggsköpeskillingarna gjorts vilket har gett en justering av beloppet som har bokförts mot andelar i konsernföretag. Tilläggsköpeskillingarna baseras på förvärvens finansiella resultat 2023-2025 och är värderade baserat på förvärvens finansiella resultat och budget/prognos framåt. Tilläggsköpeskillingarna är värderade till 2 % av maximalt utfall.

	2024-12-31	2023-12-31
Värde vid periodens början	27,4	22,8
Ny tilläggsköpeskillning	-	25,6
Utbetalning/reglering tilläggsköpeskillning	-10,0	-13,0
Justering tilläggsköpeskillning	-17,5	-8,7
Ökning under året av diskonterade belopp	0,8	0,5
Omräkningsdifferens	0,4	0,1
Värde vid periodens slut	1,1	27,4



This file is sealed with a digital signature.
The seal is a guarantee for the authenticity
of the document.

Document ID:
0EDCE27BA0EE413EBD23A32E1CB45F9A

Not 15

Finansiella skulder

Förfallostruktur finansiella skulder

2024-12-31

	Övriga avsättningar	Skulder till kreditinstitut, övriga	Övriga långfristiga skulder	Summa
Förfaller mindre än 3 månader från balansdagen	-	-	-	-
Förfaller mellan 3 månader och 1 år från balansdagen	1,1	-	-	1,1
Förfaller mellan 1 - 2 år från balansdagen	-	788,7	-	788,7
Förfaller mellan 2 - 5 år från balansdagen	-	-	-	-
Förfaller mer än 5 år från balansdagen	-	-	-	-
Summa	1,1	788,7	-	789,8

2023-12-31

	Övriga avsättningar	Skulder till kreditinstitut, övriga	Övriga långfristiga skulder	Summa
Förfaller mindre än 3 månader från balansdagen	-	-	-	-
Förfaller mellan 3 månader och 1 år från balansdagen	10,0	-	-	10,0
Förfaller mellan 1 - 2 år från balansdagen	1,9	-	29,7	31,7
Förfaller mellan 2 - 5 år från balansdagen	15,5	696,3	-	711,8
Förfaller mer än 5 år från balansdagen	-	-	-	-
Summa	27,4	696,3	29,7	753,4

Upplåning

Skulder till kreditinstitut, övriga

Den 27 september 2021 ingick Nordisk Bergteknik AB samt vissa direkta og indirekta dotterbolag ett finansieringsavtal med Nordea og Swedbank. Finansieringsavtalet gav Nordisk Bergteknik tillgang till en lånefacilitet om 400 MSEK ("Facilitet A") og en revolverende flervalutalånefacilitet om 650 MSEK ("Facilitet B"). Finansieringsavtalet förlängdes under 2023 og løper till augusti 2026. Faciliteterna løper med tillämplig IBOR-ränta og en räntemarginal. Räntemarginalen kan komma att justeras uppåt og nedåt i enlighet med en sedvanlig räntetrappa som är kopplad till koncernens skuldsättningsgrad, beräknad som förhållandet mellan nettoskuld og justerad EBITDA rullande 12 månader proforma.

Per 31 december 2024 har Facilitet A utnyttjats med 400 MSEK og Facilitet B med 394 MSEK vilket innebär att bolaget har 256 MSEK i outnyttjad revolverende kreditfacilitet.

Finansieringsavtalet innehåller två covenant; koncernens skuldsättningsgrad, beräknad som förhållandet mellan nettoskuld og justerad EBITDA rullande 12 månader proforma, samt soliditet, beräknad som förhållandet mellan summa eget kapital og totala tillgångar.

Övriga avsättningar

Övriga avsättningar avser villkorade tilläggsköpeskillingar som uppstått i samband med förvärv av bolag. Se mer information i not 14.

Övriga långfristiga skulder

Övriga långfristiga skulder avser skulder som uppstått i samband med förvärv av bolag där del av kjøpeskillingen har reglerats genom en så kallad säljarrevers. Kortfristig del av säljarreverserna redovisas i balansräkningen som övriga kortfristig skulder.



This file is sealed with a digital signature. The seal is a guarantee for the authenticity of the document.

Document ID:
0EDCE27BA0EE413EBD23A32E1CB45F9A



NOTER - MODERBOLAGET

Not 16

Övriga kortfristiga skulder

	2024-12-31	2023-12-31
Momsskulder	0,6	-
Säljarrevers	32,3	89,6
Källskatt och arbetsgivaravgift	0,5	0,5
Summa	33,5	90,2

Not 17

Upplupna kostnader

	2024-12-31	2023-12-31
Semesterlöneskuld	1,4	1,9
Lönekostnader	1,1	1,9
Sociala avgifter	0,7	1,2
Räntekostnader	5,1	5,3
Övriga upplupna kostnader	0,6	0,5
Summa	8,8	10,8

Not 18

Eget kapital

Aktiekapital

Aktiekapitalet i moderbolaget utgörs av 57 237 867 (57 237 867) aktier per 31 december 2024. Kvotvärdet på aktierna är 0,01 (0,01) kronor. Totalt antal aktier uppgår till 57 237 867 (57 237 867) st. Se nedan för årets förändring i antalet aktier.

	2024-12-31	2023-12-31
Tecknade och betalda aktier, vid årets början	57 237 867	57 237 867
Nyemissioner, inbetalda och registrerade	-	-
Tecknade och betalda aktier, vid årets slut	57 237 867	57 237 867

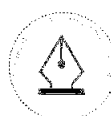
Överkursfond

Avser eget kapital som är tillskjutet från ägarna. De transaktioner som förekommit är emissioner till överkurs. Beloppet som ingår i övrigt tillskjutet kapital motsvarar således erhållet kapital utöver nominellt belopp av emissionen.

Balanserade vinstmedel och årets resultat

I balanserade vinstmedel och årets resultat ingår ackumulerade vinster och förluster i moderbolaget med avdrag för utbetalade utdelningar.

140 NORDISK BERGTEKNIK AB | ÅRSREDOVISNING 2024



This file is sealed with a digital signature.
The seal is a guarantee for the authenticity
of the document.

Document ID:
0EDCE27BA0EE413EBD23A32E1CB45F9A



Not 19

Ställda säkerheter och eventalförpliktelser

Ställda säkerheter

Bolaget har sen 2021 ett finansieringsavtal med Nordea och Swedbank. I bankfinansieringen finns inga ställda säkerheter.

Eventalförpliktelser

	2024-12-31	2023-12-31
Borgen för dotterbolag	3,1	3,1
Summa	3,1	3,1

Not 20

Transaktioner med koncernföretag

Moderbolagets nettoomsättning utgörs i all väsentlighet av management fee som faktureras ut till dotterbolagen. Av moderbolagets nettoomsättning om 38,9 (34,1) MSEK är 38,9 (34,0) MSEK koncernintern.

Under året har tjänster köpts in från dotterbolag, totala kostnader uppgår till 3,8 (2,0) MSEK.

Not 21

Transaktioner med närstående

Följande transaktioner har skett med närstående:

		2024	2023
<i>Bolag</i>	<i>Avser</i>		
Navigo Invest AB	Kostnad för övriga tjänster	-0,2	-0,4
L.Jot Invest AB	Konsulttjänster	-	-0,2
Safirab AB	IR-tjänster	-1,5	-1,5
Summa		-1,7	-2,2

Fordringar och skulder vid periodens slut till följd av transaktioner med närstående:

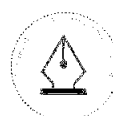
	2024-12-31	2023-12-31
<i>Skulder till närstående</i>		
Navigo Invest AB - leverantörsskuld	0,2	0,2
Safirab AB - leverantörsskuld	0,2	0,2
Summa	0,4	0,3

Övriga transaktioner med närstående 2024

Inga övriga väsentliga transaktioner med närstående identifierade.

Övriga transaktioner med närstående 2023

Inga övriga väsentliga transaktioner med närstående identifierade.



This file is sealed with a digital signature.
The seal is a guarantee for the authenticity
of the document.

Document ID:
0EDCE27BA0EE413EBD23A32E1CB45F9A



NOTER - MODERBOLAGET

Not 22

Förslag till resultatdisposition

Resultatdisposition moderbolaget (SEK)

	2024	2023
Styrelsen föreslår att till förfogande stående medel:		
Balanserade vinstmedel	20 144 194	1 404 664
Överkursfond	1 007 327 154	1 007 327 154
Årets resultat	-15 849 470	18 739 529
Summa	1 011 621 878	1 027 471 347
Disponeras enligt följande:		
Balanseras i ny räkning	1 011 621 878	1 027 471 347
Summa	1 011 621 878	1 027 471 347

Not 23

Väsentliga händelser efter rapportperiodens utgång

Inga väsentliga händelser har skett efter rapportperiodens utgång.

Not 24

Fusion

Under året har Infrastructure Group Nordic AB, organisationsnummer 559226-7719 fusionerats med företaget. Resultat och balansräkning i Infrastructure Group Nordic AB per fusionsdagen 17 oktober 2024 framgår nedan:

	2024-10-17
Nettoomsättning	0,0
Rörelseresultat	0,0
Anläggningstillgångar	204,5
Omsättningstillgångar	10,1
Summa tillgångar	214,7
Skulder	208,9
Summa skulder	208,9



This file is sealed with a digital signature.
The seal is a guarantee for the authenticity
of the document.

Document ID:
0EDCE27BA0EE413EBD23A32E1CB45F9A



NOTER - MODERBOLAGET

Koncernens resultat- och balansräkningar kommer att föreläggas årsstämman för fastställelse.

Styrelsen och verkställande direktören försäkrar att koncernredovisningen har upprättats i enlighet med internationella redovisningsstandarder IFRS sådana de antagits av EU och ger en rättvisande bild av koncernens ställning och resultat. Årsredovisningen har upprättats i enlighet med god redovisningssed och ger en rättvisande bild av moderbolagets ställning och resultat.

Förvaltningsberättelsen för koncernen och moderbolaget ger en rättvisande översikt över utvecklingen av koncernens och moderbolagets verksamhet, ställning och resultat samt beskriver väsentliga risker och osäkerhetsfaktorer som moderbolaget och de företag som ingår i koncernen står inför.

Göteborg den 26 mars 2025
Nordisk Bergteknik AB (publ)
Styrelsen

Mats O. Paulsson
Styrelseordförande

Göran Näsholm
Styrelseledamot

Ljot Strömseng
Styrelseledamot

Marie Osberg
Styrelseledamot

Monika Gutén
Styrelseledamot

Andreas Christoffersson
Verkställande direktör

Vår revisionsberättelse är avgiven den 26 mars 2025
KPMG AB

Daniel Haglund
Auktoriserad revisor

NORDISK BERGTEKNIK AB | ÅRSREDOVISNING 2024 143




This file is sealed with a digital signature.
The seal is a guarantee for the authenticity
of the document.

Document ID:
0EDCE27BA0EE413EBD23A32E1CB45F9A



NOTER - MODERBOLAGET



144 NORDISK BERGTEKNIK AB | ÅRSREDOVISNING 2024



This file is sealed with a digital signature.
The seal is a guarantee for the authenticity
of the document.

Document ID:
0EDCE27BA0EE413EBD23A32E1CB45F9A



Revisionsberättelse

Till bolagsstämman i Nordisk Bergteknik AB (publ), org. nr 559059-2506

Rapport om årsredovisningen och koncernredovisningen

Uttalanden

Vi har utfört en revision av årsredovisningen och koncernredovisningen för Nordisk Bergteknik AB (publ) för år 2024 med undantag för bolagsstyrningsrapporten på sidorna 58-69 och hållbarhetsrapporten på sidorna 34-55. Bolagets årsredovisning och koncernredovisning ingår på sidorna 73-144 i detta dokument.

Enligt vår uppfattning har årsredovisningen upprättats i enlighet med årsredovisningslagen och ger en i alla väsentliga avseenden rättvisande bild av moderbolagets finansiella ställning per den 31 december 2024 och av dess finansiella resultat och kassaflöde för året enligt årsredovisningslagen. Koncernredovisningen har upprättats i enlighet med årsredovisningslagen och ger en i alla väsentliga avseenden rättvisande bild av koncernens finansiella ställning per den 31 december 2024 och av dess finansiella resultat och kassaflöde för året enligt IFRS Redovisningsstandarder som de antagits av EU, och årsredovisningslagen. Våra uttalanden omfattar inte bolagsstyrningsrapporten på sidorna 58-69 och hållbarhetsrapporten på sidorna 34-55. Förvaltningsberättelsen är förenlig med årsredovisningens och koncernredovisningens övriga delar.

Vi tillstyrker därför att bolagsstämman fastställer resultaträkningen och balansräkningen för moderbolaget och för koncernen.

Våra uttalanden i denna rapport om årsredovisningen och koncernredovisningen är förenliga med innehållet i den kompletterande rapport som har överlämnats till moderbolagets revisionsutskott i enlighet med revisorsförordningens (537/2014) artikel 11.

Grund för uttalanden

Vi har utfört revisionen enligt International Standards on Auditing (ISA) och god revisionssed i Sverige. Vårt ansvar enligt dessa standarder beskrivs närmare i avsnittet Revisorns ansvar. Vi är oberoende i förhållande till moderbolaget och koncernen enligt god revisionssed i Sverige och har i övrigt fullgjort vårt yrkesetiska ansvar enligt dessa krav. Detta innefattar att, baserat på vår bästa kunskap och övertygelse, inga förbjudna tjänster som avses i revisorsförordningens (537/2014) artikel 5.1 har tillhandahållits det granskade bolaget eller, i förekommande fall, dess moderföretag eller dess kontrollerade företag inom EU.

Vi anser att de revisionsbevis vi har inhämtat är tillräckliga och ändamålsenliga som grund för våra uttalanden.

Särskilt betydelsefulla områden

Särskilt betydelsefulla områden för revisionen är de områden som enligt vår professionella bedömning var de mest betydelsefulla för revisionen av årsredovisningen och koncernredovisningen för den aktuella perioden. Dessa områden behandlades inom ramen för revisionen av, och i vårt ställningstagande till, årsredovisningen och koncernredovisningen som helhet, men vi gör inga separata uttalanden om dessa områden.

Intäktsredovisning

Se not 2 samt 3 och redovisningsprinciper på sidorna 88-90 i årsredovisningen och koncernredovisningen för detaljerade upplysningar och beskrivning av området.

Beskrivning av området

Intäkter för 2024 i koncernen uppgick till 3 305,2 MSEK (3 526,4 MSEK för 2023).

Koncernen redovisar pågående entreprenaduppdrag över tid, vilket innebär att intäkter och kostnader redovisas i takt med att projekten genomförs. Intäkter och resultat redovisas i förhållande till uppbyggnadsgrad baserat på nedlagda kostnader per balansdagen i förhållande till bedömda totala kostnader vid projektets färdigställande. Befarade förluster ska kostnadsföras, så snart de är kända.

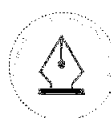
Intäkts- och resultatredovisningen bygger därmed delvis på bedömningar om den totala projektkostnaden och projektintäkten vid det efterföljande färdigställandet. Hårtill kan förändring i bedömningen under projektens genomförande ge upphov till väsentlig påverkan på redovisade intäkter och resultat. Projekt-prognoserna utvärderas regelbundet och justeras vid behov. Ändrings- och tillägsarbeten samt krav beaktas när koncernen bedömer det troligt att beloppet kommer att erhållas från beställaren och när beloppet kan mätas tillförlitligt.

Mot bakgrund av ovanstående finns det ett mått av bedömningar som är av stor betydelse för redovisningen av intäkter och resultat.

Dessa bedömningar avser att uppskatta intäkter samt att bedöma oförutsebara kostnader.

Hur området har beaktats i revisionen

Vi har informerat oss om och utvärderat ledningens



This file is sealed with a digital signature. The seal is a guarantee for the authenticity of the document.

Document ID:
0EDCE27BA0EE413EBD23A32E1CB45F9A

REVISIONSBERÅTTELSE

process for gjennomgang av prosjekt på løpende räkning samt fast pris. Dette har inkludert prosessen for å identifisere förlustprosjekt samt prosessen for å bedømme inntækt og kostnader (inklusive bedømming av endrings- og tilleggssarbeid). Vi har derigjennom fått en forståelse for de prosjekt som inngår i vårt stickprov. Vi har gjort ett urval av kontrakt for å utvärdera og bedømme de mest vassentlige områdene. Vi har blant annet:

- Vi har bedømt treffsikkerheten i bolagets bedømminger av det sluttlige utfallet for prosjektet og även hållit diskussioner med bolagets ledning avseende utfallet.
- Bedømt huruvida risker och möjligheter i prosjektet har speglats på ett balanserat sätt i prosjektvärderingarna.
- Bedømt förlustkontrakt och om förlustriskreserver reflekterar riskerna i prosjektet samt gått igenom ledningens överväganden avseende dessa bedømmingar.
- Vi har granskat lämnade notupplysningar i årsredovisningen.
- bedømt granskning av värdering kundfordringar och bedømming av vassentliga reserveringar i dotterbolagen.

Prosjekt där särskilt komplexa områden har identifierats har diskuterats med ledningen utifrån prognostiserade inntækt och bedömda sluttlige kostnader. Vi har vidare utvärderat rapporter från koncernens juridiska experter avseende tvister samt bedømt om och hur dessa beaktats i prosjektprognoserna.

Värdering av goodwill samt aktier i dotterbolag

Se not 11 och redovisningsprinsipper på sidan 101 i årsredovisningen och koncernredovisningen for detaljerade opplysninger og beskrivning av området.

Beskrivning av området

Koncernen redovisar per den 31 december 2024 goodwill om 1 017,8 MSEK (1 016,7 MSEK 2023), vilket utgör 30 % (29% 2023) av balansomslutningen. Goodwill ska årligen bli föremål for minst en så kallad nedskrivningsprövning vilken innehåller både komplexitet og betydande inslag av bedømmingar från ledningen av koncernen. En nedskrivningsprövning måste upprättas for var och en av de kassagenererande enheterna, vilket for koncernen sammanfaller med dess tre segment.

Goodwillen är fördelad på dessa tre enheter.

Prövningen ska enligt gällande regelverk genomföras enligt en viss teknik där ledningen måste göra framtidsbedømmingar om verksamhetens både interna og externa förutsättningar og planer. Exempel på sådana bedømmingar är framtida in- og utbetalningar, vilka blant annet kräver antaganden om framtida marknadsförut-sättningar därmed indirekt om hur konkurrenter kan förväntas agera. Ett

annat viktigt antagande är vilken diskonteringsränta som bör användas for å beakta att framtida bedömda inbetalningar är förenade med risk og därmed är värda mindre än likvida medel som är direkt tillgängliga for koncernen.

I moderbolaget redovisas aktier i dotterbolag till ett belopp om 1 381,5 MSEK (1 260,9 MSEK 2023). Moderbolaget försvarar värdet av aktier og andelar med hjälp av nuvärdesberäkningar, detta sker for respektive innehav.

Hur området har beaktats i revisionen

Vi har inspekterat bolagets nedskrivningsprövningar for å bedømme huruvida de är genomförda i enlighet med den teknik som föreskrivs. Vidare har vi bedømt rimligheten i de framtida in- og utbetalningarna samt den antagna diskonteringsräntan genom att ta del av og utvärdera ledningens skriftliga dokumentation og planer. Vi har även intervjuat ledningen.

Vi har involverat våra egna värderingsspecialister i revisionsteamet for å på så sätt säkerställa erfarenhet og kompetens inom området, främst vad gäller antaganden med koppling till externa marknader og konkurrenter.

En viktig del i vårt arbete har även varit att utvärdera hur förändringar i antaganden kan påverka värderingen, det vill säga att utföra og ta del av ledningens så kallade känslighetsanalys.

Vi har också kontrollerat fullständigheten i opplysningarna i årsredovisningen og bedømt om de överensstämmer med de antaganden som ledningen har tillämpat i sin nedskrivningsprövning samt om informationen är tillräckligt omfattande for å förstå gjorda bedømmingar.

Annan information än årsredovisningen og koncernredovisningen

Detta dokument innehåller även annan information än årsredovisningen og koncernredovisningen og återfinns på sidorna 1-55, 58-69, samt 150-152. Det är styrelsen og verkställande direktören som har ansvaret for denna andra information.

Vårt uttalande avseende årsredovisningen og koncernredovisningen omfattar inte denna information og vi gör inget uttalande med bestyrkande avseende denna andra information.

I samband med vår revision av årsredovisningen og koncernredovisningen är det vårt ansvar att läsa den information som identifieras ovan og överväga om informationen i vassentlig utsträckning är oförenlig med årsredovisningen og koncernredovisningen. Vid denna genomgång beaktar vi även den kunskap vi i övrigt inhämtat under revisionen samt bedömer om informationen i övrigt verkar innehålla vassentliga felaktigheter.

Om vi, baserat på det arbete som har utförts avseende denna information, drar slutsatsen att den andra



This file is sealed with a digital signature. The seal is a guarantee for the authenticity of the document.

Document ID:
0EDCE27BA0EE413EBD23A32E1CB45F9A



informationen inneholder en væsentlig felaktighet, er vi skyldige å rapportere dette. Vi har inget å rapportere i det avseendet.

Styrelsens og verkstøllende direktørens ansvar

Det er styrelsen og verkstøllende direktøren som har ansvaret for at årsredovisningen og konsernredovisningen opprøttas og at de ger en røttvisande bild enligt årsredovisningslagen och, vad gøller konsernredovisningen, enligt IFRS Redovisningsstandarder som de antagits av EU. Styrelsen og verkstøllende direktøren ansvarar även for den interna kontroll som de bedømer är nødvändig for at opprøtta en årsredovisning och konsernredovisning som inte inneholder några væsentliga felaktigheter, vare sig dessa beror på oegentligheter eller misstag.

Vid opprøttandet av årsredovisningen og konsernredovisningen ansvarar styrelsen og verkstøllende direktøren for bedømmingen av bolagets och konsernens førmåga at fortsøtta verksamheten. De opplyser, når sã er tillømpligt, om førhøllanden som kan pãverke førmågan at fortsøtta verksamheten och at anvønda antagandet om fortsatt drift. Antagandet om fortsatt drift tillømpas dock inte om styrelsen og verkstøllende direktøren avser at likvidera bolaget, opphøra med verksamheten eller inte har nøgot realistisk alternativ till at gøra nøgot av detta.

Revisorns ansvar

Våra mål är at oppnå en rimlig grad av sakerhet om huruvida årsredovisningen og konsernredovisningen som helhet inte inneholder några væsentliga felaktigheter, vare sig dessa beror på oegentligheter eller misstag, och at lømna en revisionsberøttelse som inneholder våra uttalanden. Rimlig sakerhet er en høg grad av sakerhet, men er ingen garanti for at en revision som utførs enligt ISA og god revisionssed i Sverige alltid kommer at opptøcke en væsentlig felaktighet om en sãdan finns. Felaktigheter kan oppstã på grund av oegentligheter eller misstag och anses vara væsentliga om de enskilt eller tillsammans rimligen kan førvøntas pãverke de ekonomiska beslut som anvøndare fattar med grund i årsredovisningen og konsernredovisningen.

Som del av en revision enligt ISA anvønder vi professionellt omdøme og har en professionellt skeptisk instøllning under hela revisionen. Dessutom:

- identifiserer og bedømer vi riskerna for væsentliga felaktigheter i årsredovisningen og konsernredovisningen, vare sig dessa beror på oegentligheter eller misstag, utformar og utfører granskingsåtgørdere bland annat utifrøn dessa risker og inhømtar revisionsbevis som er tillrøcklige og ändamølsenliga for at utgøra en grund for våra uttalanden. Risken for at inte opptøcke en væsentlig felaktighet till føljd av oegentligheter er høgre än for en væsentlig felaktighet som beror på misstag, eftersom

oegentligheter kan innefatta agerande i maskopi, førfalskning, avsiktliga utelømnanden, felaktig informasjon eller åsidosøttande av intern kontroll.

- skaffar vi oss en førstøelse av den del av bolagets interna kontroll som har betydelse for vår revision for at utforma granskingsåtgørdere som er lømplige med hønsyn till omstøndigheterna, men inte for at uttala oss om effektiviteten i den interna kontrollen.
- utvørdere vi lømpligheten i de redovisningsprinsipper som anvønds og rimligheten i styrelsens og verkstøllende direktørens oppskøttninger i redovisningen og tillhørande opplysninger.
- drar vi en slutsats om lømpligheten i at styrelsen og verkstøllende direktøren anvønder antagandet om fortsatt drift vid opprøttandet av årsredovisningen og konsernredovisningen. Vi drar ogsã en slutsats, med grund i de inhømtede revisionsbevisen, om huruvida det finns nøgon væsentlig osakerhetsfaktor som avser sãdana høndelser eller førhøllanden som kan leda till betydande tvivel om bolagets og konsernens førmåga at fortsøtta verksamheten. Om vi drar slutsatsen at det finns en væsentlig osakerhetsfaktor, møste vi i revisionsberøttelsen fæsta oppmørksamheten på opplysningarna i årsredovisningen og konsernredovisningen om den væsentliga osakerhetsfaktorn eller, om sãdana opplysninger er otillrøcklige, modifiera uttalandet om årsredovisningen og konsernredovisningen. Våra slutsatser baseras på de revisionsbevis som inhømtas fram till datumet for revisionsberøttelsen. Dock kan framtida høndelser eller førhøllanden gøra at ett bolag og en konsern inte løngre kan fortsøtta verksamheten.
- utvørdere vi den øvergripande presentationen, strukturen og inhøllet i årsredovisningen og konsernredovisningen, dæribland opplysningarna, og om årsredovisningen og konsernredovisningen återger de underliggende transaksionerna og høndelserna på ett søtt som ger en røttvisande bild.
- planer og utfører vi konsernrevisionen for at inhømta tillrøcklige og ändamølsenliga revisionsbevis avseende den finansiella informasjonen for føretag eller afførsenheter inom konsernen som grund for at gøra ett uttalande avseende konsernredovisningen. Vi ansvarar for styrning, øvervøking og genømgøng av det revisionsarbeide som utførs for konsernrevisionens syfte. Vi er ensamt ansvarige for våra uttalanden.

Vi møste informere styrelsen om bland annat revisionens planerade omføtning og inriktning samt tidpunkt for den. Vi møste ogsã informere om betydelsefulle iakttagelser under revisionen, dæribland de eventuelle betydande brister i den interna kontrollen som vi identifiserer.

Vi møste ogsã førse styrelsen med ett uttalande om at vi har føljd relevante yrkesetiske krav avseende øberoende, og ta opp alla relationer og



This file is sealed with a digital signature. The seal is a guarantee for the authenticity of the document.

Document ID:
0EDCE27BA0EE413EBD23A32E1CB45F9A

REVISIONSBERÅTTELSE

andra forholdene som rimligen kan påverka vårt oberoende, samt i tillämpliga fall åtgärder som har vidtagits för att eliminera hoten eller motåtgärder som har vidtagits.

Av de områden som kommuniceras med styrelsen fastställer vi vilka av dessa områden som varit de mest betydelsefulla för revisionen av årsredovisningen och koncernredovisningen, inklusive de viktigaste bedömda riskerna för väsentliga felaktigheter, och som därför utgör de för revisionen särskilt betydelsefulla områdena. Vi beskriver dessa områden i revisionsberättelsen såvida inte lagar eller andra författningar förhindrar upplysning om frågan.

Rapport om andra krav enligt lagar och andra författningar

Revisorns granskning av förvaltning och förslag till disposition av bolagets vinst eller förlust

Uttalanden

Utöver vår revision av årsredovisningen och koncernredovisningen har vi även utfört en revision av styrelsens och verkställande direktörens förvaltning för Nordisk Bergteknik AB (publ) för år 2024 samt av förslaget till dispositioner beträffande bolagets vinst eller förlust.

Vi tillstyrker att bolagsstämman disponerar vinsten enligt förslaget i förvaltningsberättelsen och beviljar styrelsens ledamöter och verkställande direktören ansvarsfrihet för räkenskapsåret.

Grund för uttalanden

Vi har utfört revisionen enligt god revisionsssed i Sverige. Vårt ansvar enligt denna beskrivs närmare i avsnittet Revisorns ansvar. Vi är oberoende i förhållande till moderbolaget och koncernen enligt god revisorssed i Sverige och har i övrigt fullgjort vårt yrkesetiska ansvar enligt dessa krav.

Vi anser att de revisionsbevis vi har inhämtat är tillräckliga och ändamålsenliga som grund för våra uttalanden.

Styrelsens och verkställande direktörens ansvar

Det är styrelsen som har ansvaret för förslaget till dispositioner beträffande bolagets vinst eller förlust. Vid förslag till utdelning innefattar detta bland annat en bedömning av om utdelningen är försvarlig med hänsyn till de krav som bolagets och koncernens verksamhetsart, omfattning och risker ställer på storleken av moderbolagets och koncernens egna kapital, konsolideringsbehov, likviditet och ställning i övrigt.

Styrelsen ansvarar för bolagets organisation och förvaltningen av bolagets angelägenheter. Detta innefattar bland annat att fortlöpande bedöma bolagets och koncernens ekonomiska situation och att tillse att bolagets organisation är utformad så att bokföringen, medelsförvaltningen och bolagets ekonomiska angelägenheter i övrigt kontrolleras på ett betryggande sätt.

Verkställande direktören ska sköta den löpande förvaltningen enligt styrelsens riktlinjer och anvisningar och bland annat vidta de åtgärder som är nödvändiga för att bolagets bokföring ska fullgöras i överensstämmelse med lag och för att medelsförvaltningen ska skötas på ett betryggande sätt.

Revisorns ansvar

Vårt mål beträffande revisionen av förvaltningen, och därmed vårt uttalande om ansvarsfrihet, är att inhämta revisionsbevis för att med en rimlig grad av säkerhet kunna bedöma om någon styrelseledamot eller verkställande direktören i något väsentligt avseende:

- företagit någon åtgärd eller gjort sig skyldig till någon försummelse som kan föranleda ersättningsskyldighet mot bolaget, eller
- på något annat sätt handlat i strid med aktiebolagslagen, årsredovisningslagen eller bolagsordningen.

Vårt mål beträffande revisionen av förslaget till dispositioner av bolagets vinst eller förlust, och därmed vårt uttalande om detta, är att med rimlig grad av säkerhet bedöma om förslaget är förenligt med aktiebolagslagen.

Rimlig säkerhet är en hög grad av säkerhet, men ingen garanti för att en revision som utförs enligt god revisionsssed i Sverige alltid kommer att upptäcka åtgärder eller försummelser som kan föranleda ersättningsskyldighet mot bolaget, eller att ett förslag till dispositioner av bolagets vinst eller förlust inte är förenligt med aktiebolagslagen.

Som en del av en revision enligt god revisionsssed i Sverige använder vi professionellt omdöme och har en professionellt skeptisk inställning under hela revisionen. Granskningen av förvaltningen och förslaget till dispositioner av bolagets vinst eller förlust grundar sig främst på revisionen av räkenskaperna. Vilka tillkommande granskningsåtgärder som utförs baseras på vår professionella bedömning med utgångspunkt i risk och väsentlighet. Det innebär att vi fokuserar granskningen på sådana åtgärder, områden och förhållanden som är väsentliga för verksamheten och där avsteg och överträdelser skulle ha särskild betydelse för bolagets situation. Vi går igenom och prövar fattade beslut, beslutsunderlag, vidtagna åtgärder och andra förhållanden som är relevanta för vårt uttalande om ansvarsfrihet. Som underlag för vårt uttalande om styrelsens förslag till dispositioner beträffande bolagets vinst eller förlust har vi granskat om förslaget är förenligt med aktiebolagslagen.

Revisorns granskning av Esef-rapporten

Uttalande

Utöver vår revision av årsredovisningen och koncernredovisningen har vi även utfört en granskning av att styrelsen och verkställande direktören har upprättat årsredovisningen och koncernredovisningen i ett format som möjliggör enhetlig elektronisk



This file is sealed with a digital signature. The seal is a guarantee for the authenticity of the document.

Document ID:
0EDCE27BA0EE413EBD23A32E1CB45F9A



REVISIONSBERÅTTELSE

rapportering (Esef-rapporten) enligt 16 kap. 4 a § lagen (2007:528) om värdepappersmarknaden för Nordisk Bergteknik AB (publ) för år 2024.

Vår granskning och vårt uttalande avser endast det lagstadgade kravet.

Enligt vår uppfattning har Esef-rapporten upprättats i ett format som i allt väsentligt möjliggör enhetlig elektronisk rapportering.

Grund för uttalande

Vi har utfört granskningen enligt FARs rekommendation RevR 18 Revisorns granskning av Esef-rapporten. Vårt ansvar enligt denna rekommendation beskrivs närmare i avsnittet Revisorns ansvar. Vi är oberoende i förhållande till Nordisk Bergteknik AB (publ) enligt god revisorssed i Sverige och har i övrigt fullgjort vårt yrkesetiska ansvar enligt dessa krav.

Vi anser att de bevis vi har inhämtat är tillräckliga och ändamålsenliga som grund för vårt uttalande.

Styrelsens och verkställande direktörens ansvar

Det är styrelsen och verkställande direktören som har ansvaret för att Esef-rapporten har upprättats i enlighet med 16 kap. 4 a § lagen (2007:528) om värdepappersmarknaden, och för att det finns en sådan intern kontroll som styrelsen och verkställande direktören bedömer är nödvändig för att upprätta Esef-rapporten utan väsentliga felaktigheter, vare sig dessa beror på oegentligheter eller misstag.

Revisorns ansvar

Vår uppgift är att uttala oss med rimlig säkerhet om Esef-rapporten i allt väsentligt är upprättad i ett format som uppfyller kraven i 16 kap. 4 a § lagen (2007:528) om värdepappersmarknaden, på grundval av vår granskning.

RevR 18 kräver att vi planerar och genomför våra granskningsåtgärder för att uppnå rimlig säkerhet att Esef-rapporten är upprättad i ett format som uppfyller dessa krav.

Rimlig säkerhet är en hög grad av säkerhet, men är ingen garanti för att en granskning som utförs enligt RevR 18 och god revisorssed i Sverige alltid kommer att upptäcka en väsentlig felaktighet om en sådan finns. Felaktigheter kan uppstå på grund av oegentligheter eller misstag och anses vara väsentliga om de enskilt eller tillsammans rimligen kan förväntas påverka de ekonomiska beslut som användare fattar med grund i Esef-rapporten.

Revisionsföretaget tillämpar International Standard on Quality Management 1, som kräver att företaget utformar, implementerar och hanterar ett system för kvalitetsstyrning inklusive riktlinjer eller rutiner avseende efterlevnad av yrkesetiska krav, standarder för yrkesutövningen och tillämpliga krav i lagar och andra författningar.

Granskningen innefattar att genom olika åtgärder inhämta bevis om Esef-rapporten har upprättats i ett format som möjliggör enhetlig elektronisk rapportering av årsredovisningen och koncernredovisningen.

Vi väljer vilka åtgärder som ska utföras, bland annat genom att bedöma riskerna för väsentliga felaktigheter i rapporteringen vare sig dessa beror på oegentligheter eller misstag. Vid denna riskbedömning beaktar vi de delar av den interna kontrollen som är relevanta för hur styrelsen och verkställande direktören tar fram underlaget i syfte att utforma granskningsåtgärder som är ändamålsenliga med hänsyn till omständigheterna, men inte i syfte att göra ett uttalande om effektiviteten i den interna kontrollen. Granskningen omfattar också en utvärdering av ändamålsenligheten och rimligheten i styrelsens och verkställande direktörens antaganden.

Granskningsåtgärderna omfattar huvudsakligen validering av att Esef-rapporten upprättats i ett giltigt XHTML-format och en avstämning av att Esef-rapporten överensstämmer med den granskade årsredovisningen och koncernredovisningen.

Vidare omfattar granskningen även en bedömning av huruvida koncernens resultat-, balans- och egetkapitalräkningar, kassaflödesanalys samt noter i Esef-rapporten har märkts med iXBRL i enlighet med vad som följer av Esef-förordningen.

KPMG AB, Box 11908, 404 39 Göteborg, utsågs till Nordisk Bergteknik AB (publ)s revisor av bolagsstämman den 16 maj 2024. KPMG AB eller revisorer verksamma vid KPMG AB har varit bolagets revisor sedan 2020.

Göteborg den 26 mars 2025

KPMG AB

Daniel Haglund

Auktoriserad revisor



This file is sealed with a digital signature. The seal is a guarantee for the authenticity of the document.

Document ID:
0EDCE27BA0EE413EBD23A32E1CB45F9A



ÅRSREDOVISNING

Finansiell kalender

Delårsrapport januar-mars 2025	6 maj 2025
Årsstämna 2025	15 maj 2025
Delårsrapport januar-juni 2025	13 augusti 2025
Delårsrapport januar-september 2025	4 november 2025

Kontaktuppgifter

Nordisk Bergteknik AB (publ)

Östra Hamngatan 52
411 08 Göteborg
Org.nr: 559059-2506
Tel: 010-350 09 00
www.nordiskbergteknik.se

Nordisk Fjellsprengning AS

Nordre Kullerød 6
3241 Sandefjord, Norge
Norskt org.nr: 952960326
Tel: +47 33 48 95 50
www.nordiskfjellsprengning.no

Grundia AB

Neongatan 5
431 53 Mölndal
Org.nr: 556802-3401
Tel: 070-403 17 08
www.grundia.se

Norrbottnens Bergteknik AB

Löpevägen 16
906 20 Umeå
Org.nr: 556428-9063
Tel: 0929-109 10
www.bergteknik.se

Nordisk Fjellsikring AS

Karen Sogns vei 49
3275 Svarstad, Norge
Norskt org.nr: 893517952
Tel: +47 400 03 780
www.nordisk-fjellsikring.no

Bröderna Anderssons Grus AB

Åsträskvägen 17
937 32 Burträsk
Org.nr: 556476-4396
Tel: 091-410 065
www.agrus.se

Nordisk Grundteknik AB

Signalgatan 16
442 40 Kungälv
Org.nr: 556650-7496
Tel: 020-300 400
www.ngtek.se

Visinor Rehab AS

Vassdalsveien 17 / Pb 23
8530 Bjerkvik, Norge
Norskt org.nr: 991286438
Tel: +47 800 43 500
www.visinor.no

BGS Svensson AB

Televerksvägen 15
456 33 Kungshamn
Org.nr: 556750-5853
Tel: 0523-10 000
www.bgssvensson.se

Bohus Bergsprängning AB

Hajums industriområde 3
455 41 Hedekas
Org.nr: 556400-7788
Tel: 0524-300 20
www.bohusberg.se

Snemyr Betongsprøyting AS

Topdalsveien 23
4635 Kristiansand, Norge
Norskt org. nr: 946201677
Tel: +47 380 29 000
www.snemyr.no

Torbjörn Sundh Entreprenad AB

Manusgränd 3
903 64 Umeå
Org.nr: 556388-0904
Tel: 090 - 14 80 77
www.tsundh.se

Nordisk Grunnteknikk AS

Bymoen 3
4618 Kristiansand, Norge
Norskt org.nr: 961865972
Tel: +47 916 49 823
www.nordiskgrunnteknikk.no

S Blomquist Entreprenad AB

Agnesbergsvägen 12c
424 38 Agnesberg
Org.nr: 556319-1195
Tel: 070-312 38 44
www.sblomquist.com

Power Mining Oy

Pohjoisrannantie 58
87500 Kajaani, Finland
Finskt org.nr: 2661858-9
Tel: +358 50 514 5501
www.powermining.fi

Fotografer (sidor): Heidi Marie Gøperød (7, 23, 24-25, 33, 109, 126-127, 150-151), Kristoffer Johansson (31), Lars Ardarve (21, 27, 28-29), Robert Malton (9, 11, 51-54, 57, 65, 71), Sune Grabbe (4-5, 16-17, 18-19, 26). **Produktion:** Bellica

NORDISK BERGTEKNIK AB | ÅRSREDOVISNING 2024



This file is sealed with a digital signature.
The seal is a guarantee for the authenticity
of the document.

Document ID:
0EDCE27BA0EE413EBD23A32E1CB45F9A



ÅRSREDOVISNING

Power Mining Sverige AB
c/o Nordisk Bergteknik AB
Östra Hamngatan 52
411 08 Göteborg
Org.nr: 559233-5508
Tel: +358 50 514 5501
www.powermining.fi

TSB Borrentreprenad AB
Långgatan 5
881 33 Sollefteå
Org.nr: 556448-1215
Tel: 0620-135 40
www.tsbab.se

Prospekteringsteknik i Norrland AB
Storgatan 125
935 31 Norsjö
Org.nr: 556564-9000
Tel: 0910-58 14 50
www.proteknorr.se

**Berg & Betongförstärkning Jarl-Eric
Majqvist AB**
Åsa Tallväg 12
439 55 Åsa
Org. nr: 556771-3242
Tel: 0707-555588
www.bergochbetong.se


STH Spår och Entreprenad AB
Tuna Gårdsväg 15
147 43 Tumba
Org.nr: 559025-8199
Tel: 0707-99 10 62
www.sthspar.se

NORDISK BERGTEKNIK AB | ÅRSREDOVISNING 2024



This file is sealed with a digital signature.
The seal is a guarantee for the authenticity
of the document.

Document ID:
0EDCE27BA0EE413EBD23A32E1CB45F9A



**NORDISK
BERGTEKNIK**

Nordisk Bergteknik AB (publ)
Org nr 559059-2506
Östra Hamngatan 52, 411 08 Göteborg, Sverige
www.nordiskbergteknik.se



This file is sealed with a digital signature.
The seal is a guarantee for the authenticity
of the document.

Document ID:
0EDCE27BA0EE413EBD23A32E1CB45F9A



[Admincontrol](#)

List of Signatures Page 1/1

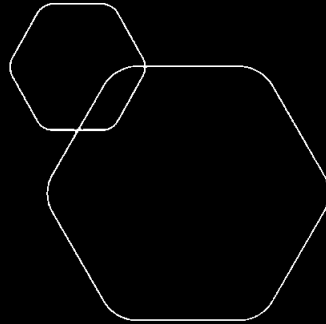
Nordisk Fjellsprenkning AS - Årsregnskap 2024.pdf

Name	Method	Signed at
JOHAN LUNDQVIST	BANKID	2025-03-16 13:54 GMT+01
Svensden, Kenneth	BANKID	2025-03-13 11:39 GMT+01
ANDREAS CHRISTOFFERSSON	BANKID	2025-03-13 09:49 GMT+01



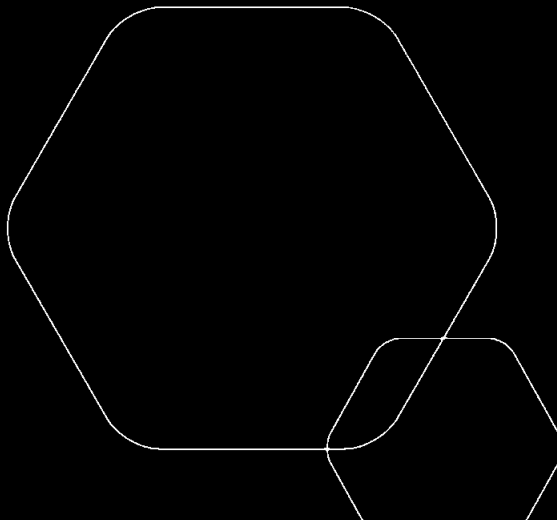
This file is sealed with a digital signature. The seal is a guarantee for the authenticity of the document.

External reference: C84948F7182948E095FF29D73441FB6F



Årsregnskap 2024 Nordisk Fjellsprenkning AS

Styrets årsberetning
Resultatregnskap
Balanse
Kontantstrøm
Noter til regnskapet



Org.nr.: 952 960 326



This file is sealed with a digital signature.
The seal is a guarantee for the authenticity
of the document.

Årsregnskapet er signert av styret i Nordisk Fjellsprenkning AS.
Årsregnskapet er signert av styret i Nordisk Fjellsprenkning AS.



Årsberetning 2024

Nordisk Fjellsprengning AS

Virksomhetens art

Nordisk Fjellsprengning AS er et selskap som har spesialisert seg innen boring og sprengning av fjell i forbindelse med utbygging av vei, jernbane, industritomter og andre infrastrukturprosjekter, samt i pukkverk. Selskapet tilbyr og utfører også fjellsikring i etterkant av utført boring og sprengning. Oppdragene utføres over hele Norge og til dels i Sverige, og selskapet skal sette kvalitet, sikkerhet og pålitelighet i samfunnet.

Virksomheten drives fra leide lokaler i Sandefjord og på Kongsberg. Selskapets administrasjon og verksted befinner seg i Sandefjord.

Selskapet har med virkning fra 1. februar 2024 overtatt fjellsprengningsavdelingen til søsterselskapet Songdalen Fjellsprengning AS (nå Nordisk Grunnteknikk AS) gjennom en virksomhetsoverdragelse. Avdelingen besto av 22 ansatte, hvorav 7 lærlinger.

Fortsatt drift

Forutsetningen om fortsatt drift er til stede, noe som også er lagt til grunn ved utarbeidelsen av årsregnskapet. Selskapet deltar i en konsernkontoordning og har tilfredsstillende tilgang på likviditet.

Redegjørelse for årsregnskapet

Regnskapsmessig ble sprengningsavdelingen til Songdalen Fjellsprengning inkludert f.o.m. 1. februar 2024. Omsetningen for året ble 205,7 MNOK, mot 182,0 MNOK på sammenlignbar basis i 2023. Resultatet fra driften endte med et underskudd på 22,3 MNOK, mot et underskudd på 5,7 MNOK året før. Selskapet er påvirket av den generelle markedsutviklingen innen bygg- og anleggssektoren og har i 2024 hatt økte kostnader til ansatte og maskiner i forbindelse med virksomhetsoverdragelsen fra Songdalen Fjellsprengning. I tillegg er det tatt store enkeltstående tap på fordringer i forbindelse med konkurser i bransjen. På bakgrunn av de økonomiske resultatene og kortsiktig markedstilpasning iverksatte styret en omorganisering og nedbemanning på slutten av 2024. Tiltakene er langt på vei gjennomført og har allerede gitt synlige lønnsomhetsforbedringer.

Egenkapitalen er per 31.12.24 på 29,6 MNOK, hvilket gir en egenkapitalandel på ca. 15%. Styret mener at årsregnskapet gir et riktig uttrykk for selskapets utvikling og stilling, samt resultatet av virksomheten for 2024.

Markedsrisiko og utsikter

Selskapet opererer innenfor et segment som har gode markedsutsikter på mellomlang sikt, understøttet av Nasjonal transportplan. På kort sikt påvirker også den generelle økonomiske utviklingen i Norge, som har vært preget av høy inflasjon og stigende renter. Selskapet har, sammen med Nordisk Bergteknik-konsernet, en stadig sterkere markedsposisjon. Hittil i år har selskapet hatt en god innstrøm av kundeforespørsler, og bygget en tilfredsstillende ordresreserve.

Finansiell risiko

Finansiell risiko er i stor grad knyttet til inflasjons- og renteutviklingen. Høy inflasjon, kombinert med volatile valutakurser og økte renter, utgjør en risiko for press på selskapets marginer. Prisen på sprengstoff økte stort i 2023 og har vært stabil i 2024. Prisen varierer i stor grad med utviklingen i prisen på ammoniakk. Selskapet benytter ikke finansielle derivater eller andre sikringsinstrumenter. Selskapets leasingforpliktelser har flytende rente. Nevnte risikofaktorer påvirker også selskapets kunder og deres likviditet, og således risikoen for tap på krav.

Arbeidsmiljø

Det totale sykefraværet var på 5,59 i 2024, en nedgang på 1,24% fra 2023 på 6,83%. I 2024 var det totalt 3 yrkesskader som førte til sykefravær, en økning på 1 person fra 2023. Dette dreide seg om en skade på finger etter at denne ble klemt mellom en gysepumpe og et hengerfeste. En ansatt fikk en uventet rullende



This file is sealed with a digital signature.
The seal is a guarantee for the authenticity
of the document.

Brønnøysundregistrene
Kontor for registrering og opplysning

stein over benet, og den siste skaden dreier seg om at den ansatte glapp taket på arbeidsredskapet og skadet haken. Det har blitt iverksatt tiltak internt for å hindre liknende hendelser. For å få ned sykefraværet har vi tett oppfølging av ansatte, og fokus på individuell tilrettelegging ved behov. Vi har investert i helseforsikring for alle ansatte, som tiltak for å hindre sykefravær i påvente av behandling, samt som et forebyggende tiltak for psykiske og fysiske plager. Løpende vurdering av forbedrende tiltak drøftes jevnlig gjennom det etablerte kvalitetssikringssystemet. Det gjennomføres månedlige verneombuds- og tillitsvalgtmøter, og selskapet har jevnlig arbeidsmiljøutvalgsmøter.

Likestilling og ikke diskriminering

Selskapet arbeider aktivt, målrettet og planmessig for likestilling- og ikke diskriminering innenfor virksomheten. Ved rekruttering, både internt og eksternt prioriteres personlige kvalifikasjoner og kompetanse fremfor kjønn, livssyn, nasjonalitet og legning. Dette gjelder også lønns- og arbeidsvilkår, forfremmelse og utviklingsmuligheter, tilrettelegging og mulighet for å kombinere arbeid med familieliv.

Selskapet hadde ved årets utløp 74 ansatte, hvorav 8 kvinner, en andel på 10,8 %.

- Antall operativt ansatte var ved årets utløp 71, hvorav 7 kvinner, tilsvarende 9,9 %. Kvinners prosentvise andel av menns lønn i snitt i operative stillinger utgjør 86 %.
- Antall ansatte i rent administrative roller var ved årets utløp 3, hvorav 1 kvinne, tilsvarende 33 %. Kvinners prosentvise andel av menns lønn i snitt i administrative stillinger utgjør 62 %.
- Antall ansatte i ledende stillinger er totalt 14 hvorav 1 kvinne, tilsvarende 0,07 %. prosentvise andel av menns lønn i snitt i ledende stillinger er 113 %.
- Antall deltidsansatte ved årets utløp er 1, hvorav 1 kvinne. Den deltidsansatte er jobber med renhold av vår avdeling i Kongsberg. Hun er student og har dette som deltidsjobb.
- Det var 2 midlertidig ansatte i 2024.
- Det var 5 tilfeller av foreldrepermisjon i 2024, hvorav 100 % ble tatt ut av menn.

Antall personer i styret er 2, hvorav ingen kvinner.

Etter styrets oppfatning blir likestillingsspørsmål tilfredsstillende ivaretatt, og det er ikke iverksatt eller planlagt konkrete tiltak innenfor dette området.

Forsknings- og utviklingsaktiviteter

Selskapet har ikke hatt kostnader til forsknings- og utviklingsaktiviteter i 2024.

Styreforsikring

Nordisk Bergteknik AB har tegnet en worldwide styreansvarsforsikring for styremedlemmene, samt daglig leder, som også dekker alle datterselskap som eies mer enn 50%.

Åpenhetsloven

Selskapet har i 2024 jobbet aktivt med å møte kravene til åpenhetsloven. Informasjon om dette blir publisert på vår hjemmeside under samfunnsansvar (<https://nordiskfjellsprengning.no/samfunnsansvar/>).

Ytre miljø

Virksomheten er underlagt de helse-, miljø og sikkerhetsmessige krav som oppdragsgiver har på forskjellige steder hvor virksomheten drives. Produksjonen som utføres er av støv- og støybelastende art. Det maskinelle utstyret som benyttes er av beste teknologiske sort, og er så miljøvennlig som mulig. Virksomheten er ikke underlagt spesielle krav eller restriksjoner pga. sin egenart. I leide lokaler er det ingen risiko for miljømessige forhold som krever spesiell oppmerksomhet.

Hendelser etter balansedagen

Det foreligger ingen hendelser etter balansedagen som er vurdert å være av vesentlig betydning for årsregnskapet.



This file is sealed with a digital signature.
The seal is a guarantee for the authenticity
of the document.

Årsregnskapet er signert av
Brønnøysundregistrene



Forslag til resultatdisponering

Selskapets resultat etter skatt på - 22 554 313 foreslås i sin helhet avsatt til annen egenkapital.

Styret i Nordisk Fjellsprenning AS

Nils Johan Lundqvist

styremedlem

Lennart Andreas
Christoffersson

styreleder

Kenneth Svendsen

daglig leder



This file is sealed with a digital signature.
The seal is a guarantee for the authenticity
of the document.

[View certificate](#)
[View certificate details](#)



RESULTATREGNSKAP

NORDISK FJELSPRENGNING AS

DRIFTSINNETEKTER OG DRIFTSKOSTNADER	Note	2024	2023
Salgsinntekt	2	199 993 619	175 986 748
Annen driftsinntekt		693 866	218 060
Gevinst v/salg av anleggsmiddel		5 171 894	5 847 494
Sum driftsinntekter		205 859 379	182 052 302
Varekostnad		69 347 771	60 504 123
Lønnskostnad	3	85 256 622	72 795 961
Avskrivning av driftsmidler og immaterielle eiendeler	4	25 050 552	16 440 272
Annen driftskostnad	3	48 549 067	38 056 908
Sum driftskostnader		228 204 011	187 797 265
Driftsresultat		-22 344 632	-5 744 963
FINANSINNETEKTER OG FINANSKOSTNADER			
Renteinntekt fra foretak i samme konsern		709 101	663 184
Annen renteinntekt		153 898	251 037
Annen finansinntekt		22 173	77 159
Rentekostnad til foretak i samme konsern		4 090 111	5 096 281
Annen rentekostnad		3 297 408	2 464 099
Annen finanskostnad		59 443	-51 822
Resultat av finansposter		-6 561 791	-6 517 178
Resultat før skattekostnad		-28 906 423	-12 262 142
Skattekostnad på resultat	5	-6 352 110	-4 259 375
Årsresultat		-22 554 313	-8 002 767
OVERFØRINGER			
Avsatt til annen egenkapital	6	-22 554 313	-8 002 767
Sum overføringer		-22 554 313	-8 002 767

NORDISK FJELSPRENGNING AS

SIDE 5



This file is sealed with a digital signature.
The seal is a guarantee for the authenticity
of the document.

Brønnøysundregistrene
Kontor for registrering av selskaper og foretak



BALANSE

NORDISK FJELSPRENGNING AS

EIENDELER	Note	2024	2023
ANLEGGSMIDLER			
Goodwill	4	2 522 041	0
Sum immaterielle eiendeler		2 522 041	0
Tomter, bygninger o.a. fast eiendom	4	163 808	163 808
Finansiell leasing	4	66 141 648	62 563 820
Maskiner og anlegg	4	5 464 173	9 043 817
Driftsløsøre, inventar o.a. utstyr	4	2 477 365	2 510 866
Lån til foretak i samme konsern	7	14 647 277	18 918 780
Andre langsiktige fordringer		-35	16 155
Sum anleggsmidler		91 416 276	93 217 246
OMLØPSMIDLER			
Varer	8	8 049 932	4 793 165
Prosjektbeholdning	9	18 846 854	13 555 633
Kundefordringer		40 231 197	64 455 683
Konsernfordringer	7	36 964 284	37 004 360
Andre kortsiktige fordringer		2 239 078	3 000 778
Bankinnskudd, kontanter o.l.	10	3 181 434	2 737 941
Sum omløpsmidler		109 512 778	125 547 559
Sum eiendeler		200 929 054	218 764 805

NORDISK FJELSPRENGNING AS

SIDE 6



This file is sealed with a digital signature.
The seal is a guarantee for the authenticity
of the document.

Brønnøysundregistrene
Kontor for registrering av selskaper og foretak



BALANSE

NORDISK FJELSPRENGNING AS

EGENKAPITAL OG GJELD	Note	2024	2023
EGENKAPITAL			
Aksjekapital	11	6 536 000	6 536 000
Overkurs		6 844 000	6 844 000
Annen innskutt egenkapital		33 201 880	21 842 130
Sum innskutt egenkapital		46 581 880	35 222 130
Annen egenkapital		-17 006 910	5 547 403
Sum opptjent egenkapital		-17 006 910	5 547 403
Sum egenkapital	6	29 574 970	40 769 533
GJELD			
Utsatt skatt	5	12 982 292	16 130 370
Langsiktige leieforpliktelser	4	57 047 872	52 528 249
Sum avsetning for forpliktelser		70 030 164	68 658 619
Langsiktig konserngjeld	7	56 569 515	56 569 515
Øvrig langsiktig gjeld		24 000	0
Sum annen langsiktig gjeld		56 593 515	56 569 515
Leverandørgjeld		15 213 776	9 831 202
Skyldig offentlige avgifter		11 050 749	9 039 653
Konserngjeld	7	3 707 295	15 415 304
Forskudd fra kunde på prosjekt	9	541 514	3 359 116
Annen kortsiktig gjeld		14 217 071	15 121 863
Sum kortsiktig gjeld		44 730 406	52 767 138
Sum gjeld		171 354 085	177 995 272
Sum egenkapital og gjeld		200 929 054	218 764 805

Styret i Nordisk Fjellsprenning AS

Nils Johan Lundqvist
styremedlem

Lennart Andreas Christoffersson
styreleder

Kenneth Svendsen
daglig leder

NORDISK FJELSPRENGNING AS

SIDE 7



This file is sealed with a digital signature.
The seal is a guarantee for the authenticity
of the document.

Brønnøysundregistrene
Kontor for registrering og opplysning



KONTANTSTRØMOPPSTILLING

NORDISK FJELSPRENGNING AS

	Note	2024	2023
KONTANTSTRØMMER FRA OPERASJONELLE AKTIVITETER			
Resultat før skattekostnad		-28 906 423	-12 262 142
Tap/gevinst ved salg av anleggsmidler		-5 171 894	-5 847 494
Ordinære avskrivninger		25 050 552	16 440 272
Fusjon		0	25 190 606
Endring i varelager		-3 256 767	815 059
Endring i kundefordringer		16 858 089	-13 962 444
Endring i leverandørgjeld		6 145 571	-5 748 284
Endring i andre tidsavgrensningsposter		-26 034 331	8 147 934
Netto kontantstrøm fra operasjonelle aktiviteter		-15 315 203	12 773 508
KONTANTSTRØMMER FRA INVESTERINGSAKTIVITETER			
Innbetalinger ved salg av varige driftsmidler		11 006 564	10 662 275
Utbetalinger ved kjøp av varige driftsmidler		-35 370 181	-43 641 572
Netto kontantstrøm fra investeringsaktiviteter		-24 363 617	-32 979 297
KONTANTSTRØMMER FRA FINANSIERINGSAKTIVITETER			
Inn-/utbetalinger ved opptak av ny langsiktig gjeld		10 785 126	-8 779 326
Inn-/utbetalinger ved opptak av ny kortsiktig gjeld		-5 979 456	4 809 132
Innbetalinger av konsernbidrag		35 316 643	28 864 191
Netto kontantstrøm fra finansieringsaktiviteter		40 122 313	24 893 996
Netto endring i kontanter og kontantekvivalenter		443 493	4 688 207
Beh. av kont. og kontantekvivalenter ved per. begynne		2 737 941	2 613 747
Beh. av kont. og kontantekvivalenter ved per. slutt		3 181 434	7 301 954

NORDISK FJELSPRENGNING AS

SIDE 8



This file is sealed with a digital signature.
The seal is a guarantee for the authenticity
of the document.

Brønnøysundregistrene
Kontor for registrering og opplysning

Note 1 Regnskapsprinsipper

Årsregnskapet er satt opp i samsvar med regnskapslovens bestemmelser og god regnskapsskikk for små foretak. Selskapet defineres som morselskap i underkonsern og er derfor ikke pliktig til å utarbeide konsernregnskap da det ultimate morselskapet, Nordisk Bergteknik AB, er hjemmehørende i en EØS-stat.

Bruk av estimater

I utarbeidelse av årsregnskapet har man brukt estimater og forutsetninger som har påvirket resultatregnskapet og verdsettelsen av eiendeler og gjeld, samt usikre eiendeler og forpliktelser på balansedagen i henhold til god regnskapsskikk. Områder som i stor grad inneholder slike skjønsmessige vurderinger, høy grad av kompleksitet, eller områder hvor forutsetninger og estimater er vesentlige for årsregnskapet, er beskrevet i noten.

Inntekter

Inntekter fra salg av tjenester og tilvirkningsprosjekter (anleggskontrakter) inntektsføres i takt med levering av tjenesten. I den perioden det blir identifisert at et prosjekt vil gi et negativt resultat, vil det estimerte tapet på kontrakten bli resultatført i sin helhet. Arbeid under utførelse knyttet til fastpriskontrakter med lang tilvirkningstid vurderes etter løpende avregnings metode inklusiv risikofri andel av fortjeneste (eventuelt uten fortjeneste).

Skatt

Skattekostnaden i resultatregnskapet omfatter både periodens betalbare skatt og endring i utsatt skatt. Utsatt skatt er beregnet med Utsatt skattesats neste år: 22 % på grunnlag av de midlertidige forskjeller som eksisterer mellom regnskapsmessige og skattemessige verdier, samt ligningsmessig underskudd til fremføring ved utgangen av regnskapsåret. Skatteøkende og skattereduserende midlertidige forskjeller som reverserer eller kan reverseres i samme periode er utlignet og nettoført. Netto utsatt skattefordel balanseføres i den grad det er sannsynlig at denne kan bli utnyttet.

Leasing

Det skilles mellom finansiell og operasjonell leasing. Driftsmidler finansiert ved finansiell leasing er regnskapsmessig klassifisert under varige driftsmidler. Motposten er medtatt som langsiktig gjeld. Leiebeløp fordeles mellom rentekostnad og avdrag på gjelden.

Operasjonell leasing kostnadsføres som driftskostnad basert på fakturert leasingleie

Klassifisering og vurdering av anleggsmidler

Anleggsmidler omfatter eiendeler bestemt til varig eie og bruk. Anleggsmidler er vurdert til anskaffelseskost, fratrukket avskrivninger og nedskrivninger. Langsiktig gjeld balanseføres til nominelt beløp på transaksjonstidspunktet.

Varige driftsmidler balanseføres og avskrives over driftsmidlets økonomiske levetid. Vesentlige driftsmidler som består av flere betydelige komponenter med ulik levetid er dekomponert med ulik avskrivningstid for de ulike komponentene. Direkte vedlikehold av driftsmidler kostnadsføres løpende under driftskostnader, mens påkostninger eller forbedringer tillegges driftsmidlets kostpris og avskrives i takt med driftsmidlet. Varige driftsmidler nedskrives til gjenvinnbart beløp ved verdifall som forventes ikke å være forbigående.

Gjenvinnbart beløp er det høyeste av netto salgsverdi og verdi i bruk. Verdi i bruk er nåverdi av fremtidige kontantstrømmer knyttet til eiendelen. Nedskrivningen reverseres når grunnlaget for nedskrivningen ikke lenger er til stede.

Klassifisering og vurdering av omløpsmidler

Omløpsmidler og kortsiktig gjeld omfatter normalt poster som forfaller til betaling innen ett år etter balansedagen, samt poster som knytter seg til varekretsløpet. Omløpsmidler vurderes til laveste verdi av anskaffelseskost og virkelig verdi. Kortsiktig gjeld balanseføres til nominelt beløp på transaksjonstidspunktet.



This file is sealed with a digital signature.
The seal is a guarantee for the authenticity
of the document.

Brønnøysundregistrene
Kontor for registrering og opplysning



Valuta

Pengeposter i utenlandsk valuta omregnes til balansedagens kurs.

Varer

Varer er vurdert til det laveste av anskaffelseskost og netto salgsverdi. Netto salgsverdi er estimert salgspris ved ordinær drift etter fradrag for beregnede nødvendige utgifter for gjennomføring av salget. Anskaffelseskost inkluderer utgifter påløpt ved anskaffelse av varene og kostnader for å bringe varene til nåværende plassering og tilordnes ved bruk av FIFO - prinsippet.

Fordringer

Kundefordringer og andre fordringer oppføres til pålydende etter fradrag for avsetning til forventet tap. Avsetning til tap gjøres på grunnlag av en individuell vurdering av de enkelte fordringene. For øvrige kundefordringer utføres en uspesifisert avsetning for å dekke forventet tap på krav.

Kontantstrømoppstilling

Kontantstrømoppstillingen er utarbeidet etter den indirekte metoden. Kontanter og kontantekvivalenter omfatter kontanter, bankinnskudd og andre kortsiktige, likvide plasseringer.

Selskapet har ikke foretatt endring i regnskapsprinsipp i regnskapsåret.

Note 2 Fordeling av salgsinntekter

Geografisk område	2024	2023
Norge	195 377 614	172 014 391
Sverige	4 616 005	3 972 357
Sum	199 993 619	175 986 748



This file is sealed with a digital signature.
The seal is a guarantee for the authenticity
of the document.

[View the seal](#)
[View the seal](#)



Note 3 Lønnskostnader og ytelser, godtgjørelser til daglig leder, styret og revisor

LØNNSKOSTNADER

	2024	2023
Lønninger	68 831 071	58 168 314
Arbeidsgiveravgift	9 510 491	9 049 172
Pensjonskostnader	3 196 944	2 666 696
Andre ytelser	3 718 116	2 911 779
Sum	85 256 622	72 795 961

Selskapet har i 2024 sysselsatt 102 årsverk.

PENSJONSFORPLIKTELSER

Selskapet er pliktig til å ha tjenstepensjonsordning etter lov om obligatorisk tjenstepensjon. Selskapets pensjonsordninger tilfredsstiller kravene i denne lov.

YTELSER TIL LEDENDE PERSONER

	Daglig leder
Lønn	1 521 559

REVISOR

Kostnadsført revisjonshonorar for 2024 utgjør kr 446 203 ekskl. mva. Alt anses som lovpålagt revisjon.



This file is sealed with a digital signature.
The seal is a guarantee for the authenticity
of the document.

[Se detaljer om digital signatur](#)
[og hvordan du kan sikre dine dokumenter](#)



Note 4 Anleggsmidler

	Maskiner og anlegg	Driftsløsøre, inventar o.l	Goodwill	Tomter	Sum
Anskaffelseskost 1.1.2024	34 857 337	23 646 201	0	163 808	58 667 346
Tilgang 2024	3 462 404	2 020 033	3 550 000	0	9 032 437
Avgang 2024	-4 809 273	-1 103 636	0	0	-5 912 909
Anskaffelseskost 31.12.2024	33 510 468	24 562 598	3 550 000	163 808	61 786 874
Av- og nedskrivninger 1.1.2024	25 813 521	21 135 333	0	0	46 948 854
Årets ordinære avskrivninger	2 232 777	949 900	1 027 959	0	4 210 636
Av- og nedskrivninger 31.12.2024	28 046 298	22 085 233	1 027 959	0	51 159 490
Bokført verdi 31.12.2024	5 464 169	2 477 365	2 522 041	163 808	10 627 383
Økonomisk levetid	5-8 år	5-8 år	5 år		

1. februar 2024 skjedde det en virksomhetsoverdragelse av fjellsprenningsavdelingen til søsterselskapet Grunnteknikk AS. Goodwill anskaffet i 2024, stammer fra denne virksomhetsoverdragelsen.

	Finansiell leasing
Anskaffelseskost 1.1.2024	92 948 617
Tilgang i året	30 931 711
Avgang kostpris	1 920 000
Anskaffelseskost 31.12.2024	121 960 328
Av- og nedskrivninger 1.1.2024	30 384 797
Avskrivninger overdratt	4 593 967
Årets ordinære avskrivninger	20 839 916
Av- og nedskrivninger 31.12.2024	55 818 680
Bokført verdi 31.12.2024	66 141 648

Finansiell leasing gjelder 26 stk anleggsmaskiner. Benyttet avskrivningssats er 15-17%. Leasingperiodens lengde er 1-7 år. Den stipulerte gjeldsforpliktelsen vedrørende de balanseførte leasingkontraktene beløper seg til kr 57 047 872 .

Estimerte leiebetalinger:

	Forfaller innen ett år	Forfaller 2 til 5 år	Forfaller mer enn 5 år
Nominelt beløp	16 561 347	48 885 823	2 623 212
Nåverdi	13 698 151	40 392 834	2 118 404

Nåverdien er basert på den balanseførte gjeldsforpliktelsen.



This file is sealed with a digital signature.
The seal is a guarantee for the authenticity
of the document.

Brønnøysundregistrene
Kjellerveien 10, 4815 Brønnøysund



Note 5 Skatt

Årets skattekostnad	2024	2023
Resultatført skatt på ordinært resultat:		
Betalbar skatt	0	0
Endring i utsatt skatt	-6 352 110	-4 259 375
Skattekostnad ordinært resultat	-6 352 110	-4 259 375
Skattepliktig inntekt:		
Resultat før skatt	-28 906 423	-12 262 142
Permanente forskjeller	33 193	93 091
Endring i midlertidige forskjeller	-36 811 477	-24 152 622
Mottatt konsernbidrag	14 563 782	25 316 643
Skattepliktig inntekt	-51 120 926	-11 005 029
Betalbar skatt i balansen:		
Betalbar skatt på årets resultat	-3 204 032	-5 569 661
Betalbar skatt på mottatt konsernbidrag	3 204 032	5 569 661
Sum betalbar skatt i balansen	0	0
Beregning av effektiv skattesats		
Resultat før skatt	-28 906 423	-12 262 142
Beregnet skatt av resultat før skatt	-6 359 413	-2 697 671
Skatteeffekt av permanente forskjeller	7 302	20 480
Sum	-6 352 111	-2 677 191
Effektiv skattesats	22,0 %	21,8 %

Skatteeffekten av midlertidige forskjeller og underskudd til fremføring som har gitt opphav til utsatt skatt og utsatte skattefordeler, spesifisert på typer av midlertidige forskjeller

	2024	2023	Endring
Varige driftsmidler	10 472 505	9 554 140	-918 365
Tilvirkningskontrakter	125 732 700	96 419 891	-29 312 809
Fordringer	2 290 384	-894 152	-3 184 535
Balanseførte leieavtaler	9 093 776	10 035 571	941 795
Avsetninger mv	-1 351 341	-5 688 904	-4 337 563
Sum	146 238 024	109 426 546	-36 811 477
Akkumulert fremførbart underskudd	-87 227 607	-36 106 681	51 120 926
Grunnlag for utsatt skatt	59 010 416	73 319 865	14 309 448
Utsatt skatt (22 %)	12 982 292	16 130 370	3 148 079



This file is sealed with a digital signature.
The seal is a guarantee for the authenticity
of the document.

Brønnøysundregistrene
Kontor for registrering av selskaper og foretak



Note 6 Egenkapital

	Aksjekapital	Overkurs	Annen Innskutt egenkapital	Annen egenkapital	Sum egenkapital
Pr. 31.12.2023	6 536 000	6 844 000	21 842 130	5 547 403	40 769 533
Årets resultat				-22 554 313	-22 554 313
Konsernbidrag mottatt			11 359 750		11 359 750
Pr 31.12.2024	6 536 000	6 844 000	33 201 880	-17 006 910	29 574 970

Note 7 Mellomværende med selskap i samme konsern

	2024	2023
Kundefordringer innen konsern		
Norrbotens Bergteknik AB	186 226	219 375
Nordisk Fjellsikring AS	29 540	10 625
Bohus Bergsprengning	57 389	0
Nordisk Grunnteknikk AS	3 866 387	880 708
Sum	4 139 542	1 110 708
Andre fordringer innen konsern		
Lån til foretak i samme konsern	14 203 871	18 918 780
Fordring konsernbidrag	14 563 782	35 316 643
Annen kortsiktig fordring innen konsern	443 406	0
Konsernkonto i Nordea	18 260 960	0
Sum	47 472 019	54 235 423
Gjeld innen konsern		
Lån fra Nordisk Bergteknik AB	56 569 515	56 569 515
Kortsiktig gjeld Nordisk Bergteknik AB	2 241 679	8 221 135
Konsernkonto i Nordea	0	5 914 541
Sum	58 811 194	70 705 191
Leverandørgjeld innen konsern		
Nordisk Bergteknik AS	0	302 078
Norrbotens Bergteknik AB	13 272	0
Nordisk Bergteknik AB	150 000	0
Nordisk Fjellsikring AS	0	364 798
Nordisk Grunnteknikk AS	1 302 344	35 744
Sum	1 465 616	702 620

Selskapet har et lån hos Nordisk Bergteknik AB på kr 56.569.515 pr. 31.12.2024. Lånet har ingen løpende nedbetalingstid. Lånet rentebelastes tilsvarende den rentemargin som Nordisk Bergteknik AB har på egen ekstern finansiering pluss NIBOR 3 måneder. Rentene klassifiseres som kortsiktig konserngjeld og betales etterfølgende år.

Selskapet deltar i et konsernkontosystem med Nordisk Bergteknik AB som konsernkontoinnehaver, der driftskontoen til Nordisk Fjellsprengning AS inngår som underkonti. De bokføringsprinsipper og mellomregningsforhold som er lagt til grunn for konsernkontosystemet innebærer at innstående eller trekk på bankkonti som er innmeldt i konsernkontosystemet registrert som underkonti, representerer innlån eller utlån fra konsernkontoinnehaver Nordisk Bergteknik AB, og er ikke et mellomværende med banken. Pr 31.12.2024 har Nordisk Fjellsprengning AS kr. 16.694.661,26 på NOK konto og en ubenyttet kreditt på kr. 11.000.000.



This file is sealed with a digital signature.
The seal is a guarantee for the authenticity
of the document.

Brønnøysundregistrene
Kontroll- og tilsynsvesen



Note 8 Varelager

	2024	2023
Bokført verdi varelager	8 049 932	4 793 165

Varelageret består i hovedsak av råvarer i form av sprengstoff og tennere og andre komponenter til bruk i produksjon.

Note 9 Anlegg under utførelse

Anlegg under utførelse er i regnskapet verdsatt etter løpende avregnings metode, og skattemessig til minimumskost etter fullført kontrakts metode. Posten er vist brutto i regnskapet.

	2024	2023
Prosjekter under utførelse, minimumskost	237 810 475	150 043 715
Prosjektreserver	125 732 701	96 419 891
Brutto prosjekter under utførelse	363 543 176	246 463 606
Inntektsført på igangværende prosjekter	-345 237 836	-236 267 089
Netto totalt	18 305 340	10 196 517
Prosjektbeholdning	18 846 854	13 555 633
Forskudd fra kunde	-541 514	-3 359 116

Note 10 Pantestillelser og garantier

	2024	2023
Gjeld sikret ved pant		
Balanseførte verdier av pantsatte eiendeler		
Kundefordringer	41 431 198	65 655 684
Driftsløsøre, inventar m.v	7 941 537	11 554 683
Leasede balanseførte maskiner	66 141 648	62 563 820
Sum	115 514 383	139 774 187
Bundet bankinnskudd vedr. forskuddstrekk	3 181 434	2 679 837
Garantiansetning	1 250 245	0
Omtvistede kundekrav	1 351 341	5 688 904
Garantiansvar	3 206 846	3 066 846



This file is sealed with a digital signature.
The seal is a guarantee for the authenticity
of the document.

Brønnøysundregistrene
Kontroll- og tilsynsvesen



Note 11 Aksjonærer

AKSJEKAPITALEN I NORDISK FJELLSPRENGNING AS PR. 31.12 BESTÅR AV:

	Antall	Pålydende	Bokført
Ordinære aksjer	6 536	1 000,0	6 536 000
Sum	6 536		6 536 000

EIERSTRUKTUR

De største aksjonærene i % pr. 31.12 var:

	Ordinære	Eierandel	Stemmeandel
Nordisk Bergteknik AS	6 536	100,0	100,0

Selskapet inngår i konsernregnskapet til Nordisk Bergteknik AB med foretaksnummer UTL100131415 og forretningskontor i Göteborg, Sverige.



This file is sealed with a digital signature.
The seal is a guarantee for the authenticity
of the document.

Brønnøysundregistrene
Kontor for registrering av selskaper og foretak



KPMG AS
Nordre Fokserød 14
P.O. Box 150
N-3201 Sandefjord

Telephone +47 45 40 40 63
Internet www.kpmg.no
Enterprise 935 174 627 MVA

Til generalforsamlingen i Nordisk Fjellsprengning AS

Uavhengig revisors beretning

Konklusjon

Vi har revidert årsregnskapet for Nordisk Fjellsprengning AS som består av balanse per 31. desember 2024, resultatregnskap og kontantstrømpoppstilling for regnskapsåret avsluttet per denne datoen og noter til årsregnskapet, herunder et sammendrag av viktige regnskapsprinsipper.

Etter vår mening

- oppfyller årsregnskapet gjeldende lovkrav, og
- gir årsregnskapet et rettviseende bilde av selskapets finansielle stilling per 31. desember 2024, og av dets resultater og kontantstrømmer for regnskapsåret avsluttet per denne datoen i samsvar med regnskapslovens regler og god regnskapsskikk i Norge.

Grunnlag for konklusjonen

Vi har gjennomført revisjonen i samsvar med International Standards on Auditing (ISA-ene). Våre oppgaver og plikter i henhold til disse standardene er beskrevet nedenfor under *Revisors oppgaver og plikter ved revisjonen av årsregnskapet*. Vi er uavhengige av selskapet i samsvar med kravene i relevante lover og forskrifter i Norge og International Code of Ethics for Professional Accountants (inkludert internasjonale uavhengighetsstandarder) utstedt av International Ethics Standards Board for Accountants (IESBA-reglene), og vi har overholdt våre øvrige etiske forpliktelser i samsvar med disse kravene. Innhentet revisjonsbevis er etter vår vurdering tilstrekkelig og hensiktsmessig som grunnlag for vår konklusjon.

Øvrig informasjon

Styret og daglig leder (ledelsen) er ansvarlige for informasjonen i årsberetningen. Øvrig informasjon omfatter informasjon i årsrapporten bortsett fra årsregnskapet og den tilhørende revisjonsberetningen. Vår konklusjon om årsregnskapet ovenfor dekker ikke informasjonen i årsberetningen.

I forbindelse med revisjonen av årsregnskapet er det vår oppgave å lese årsberetningen. Formålet er å vurdere hvorvidt det foreligger vesentlig inkonsistens mellom årsberetningen og årsregnskapet og den kunnskap vi har opparbeidet oss under revisjonen av årsregnskapet, eller hvorvidt informasjon i årsberetningen ellers fremstår som vesentlig feil. Vi har plikt til å rapportere dersom årsberetningen fremstår som vesentlig feil. Vi har ingenting å rapportere i så henseende.

Basert på kunnskapen vi har opparbeidet oss i revisjonen, mener vi at årsberetningen

- er konsistent med årsregnskapet og
- inneholder de opplysninger som skal gis i henhold til gjeldende lovkrav.

Ledelsens ansvar for årsregnskapet

Ledelsen er ansvarlig for å utarbeide årsregnskapet og for at det gir et rettviseende bilde i samsvar med regnskapslovens regler og god regnskapsskikk i Norge. Ledelsen er også ansvarlig for slik internkontroll som den finner nødvendig for å kunne utarbeide et årsregnskap som ikke inneholder

Offices in:

© KPMG AS, a Norwegian limited liability company and a member firm of the KPMG global organization of independent member firms affiliated with KPMG International Limited, a private English company limited by guarantee. All rights reserved.

Statsautoriserte revisorer - medlemmer av Den norske Revisorforening

Oslo	Elverum	Mo i Rana	Tromsø
Alta	Finnsnes	Molde	Trondheim
Arendal	Hamar	Sandefjord	Tynset
Bergen	Haugesund	Stavanger	Ulsteinvik
Bode	Knarvik	Stord	Ålesund
Drammen	Kristiansand	Straume	



vesentlig feilinformasjon, verken som følge av misligheter eller utilsiktede feil.

Ved utarbeidelsen av årsregnskapet må ledelsen ta standpunkt til selskapets evne til fortsatt drift og opplyse om forhold av betydning for fortsatt drift. Forutsetningen om fortsatt drift skal legges til grunn for årsregnskapet så lenge det ikke er sannsynlig at virksomheten vil bli avvirket.

Revisors oppgaver og plikter ved revisjonen av årsregnskapet

Vårt mål er å oppnå betryggende sikkerhet for at årsregnskapet som helhet ikke inneholder vesentlig feilinformasjon, verken som følge av misligheter eller utilsiktede feil, og å avgi en revisjonsberetning som inneholder vår konklusjon. Betryggende sikkerhet er en høy grad av sikkerhet, men ingen garanti for at en revisjon utført i samsvar med ISA-ene, alltid vil avdekke vesentlig feilinformasjon. Feilinformasjon kan oppstå som følge av misligheter eller utilsiktede feil. Feilinformasjon er å anse som vesentlig dersom den enkeltvis eller samlet med rimelighet kan forventes å påvirke de økonomiske beslutningene som brukerne foretar på grunnlag av årsregnskapet.

Som del av en revisjon i samsvar med ISA-ene, utøver vi profesjonelt skjønn og utviser profesjonell skepsis gjennom hele revisjonen. I tillegg:

- identifiserer og vurderer vi risikoen for vesentlig feilinformasjon i regnskapet, enten det skyldes misligheter eller utilsiktede feil. Vi utformer og gjennomfører revisjons handlinger for å håndtere slike risikoer, og innhenter revisjonsbevis som er tilstrekkelig og hensiktsmessig som grunnlag for vår konklusjon. Risikoen for at vesentlig feilinformasjon som følge av misligheter ikke blir avdekket, er høyere enn for feilinformasjon som skyldes utilsiktede feil, siden misligheter kan innebære samarbeid, forfalskning, bevisste utelatelser, uriktige fremstillinger eller overstyring av internkontroll.
- opparbeider vi oss en forståelse av intern kontroll som er relevant for revisjonen, for å utforme revisjons handlinger som er hensiktsmessige etter omstendighetene, men ikke for å gi uttrykk for en mening om effektiviteten av selskapets interne kontroll.
- evaluerer vi om de anvendte regnskapsprinsippene er hensiktsmessige og om regnskapsestimatene og tilhørende noteopplysninger utarbeidet av ledelsen er rimelige.
- konkluderer vi på om ledelsens bruk av fortsatt drift-forutsetningen er hensiktsmessig, og, basert på innhentede revisjonsbevis, hvorvidt det foreligger vesentlig usikkerhet knyttet til hendelser eller forhold som kan skape tvil av betydning om selskapets evne til fortsatt drift. Dersom vi konkluderer med at det eksisterer vesentlig usikkerhet, kreves det at vi i revisjonsberetningen henleder oppmerksomheten på tilleggsopplysningene i årsregnskapet, eller, dersom slike tilleggsopplysninger ikke er tilstrekkelige, at vi modifierer vår konklusjon. Våre konklusjoner er basert på revisjonsbevis innhentet frem til datoen for revisjonsberetningen. Etterfølgende hendelser eller forhold kan imidlertid medføre at selskapet ikke kan fortsette driften.
- evaluerer vi den samlede presentasjonen, strukturen og innholdet i årsregnskapet, inkludert tilleggsopplysningene, og hvorvidt årsregnskapet gir uttrykk for de underliggende transaksjonene og hendelsene på en måte som gir et rettviseende bilde.

Vi kommuniserer med styret blant annet om det planlagte innholdet i og tidspunkt for revisjonsarbeidet og eventuelle vesentlige funn i revisjonen, herunder vesentlige svakheter i intern kontroll som vi avdekker gjennom revisjonen.

Sandefjord, 19. mars 2025

KPMG AS

Thomas Alfheim
Statsautorisert revisor