



## ÅRSREGNSKAPET FOR REGNSKAPSÅRET 2024 - GENERELL INFORMASJON

### Enheten

Organisasjonsnummer:	950 912 278
Organisasjonsform:	Aksjeselskap
Foretaksnavn:	GILDESKÅL FORSKNINGSSTASJON AS
Forretningsadresse:	Øya 49 8140 INNDYR

### Regnskapsår

Årsregnskapets periode:	01.01.2024 - 31.12.2024
-------------------------	-------------------------

### Konsern

Morselskap i konsern:	Ja
Konsernregnskap lagt ved:	Nei

### Regnskapsregler

Regler for små foretak benyttet:	Nei
Benyttet ved utarbeidelsen av årsregnskapet til selskapet:	Regnskapslovens alminnelige regler

### Årsregnskapet fastsatt av kompetent organ

Bekreftet av representant for selskapet:	Morten Løvik Lorentsen
Dato for fastsettelse av årsregnskapet:	29.04.2025

### Grunnlag for avgivelse

År 2024: Årsregnskapet er elektronisk innlevert
År 2023: Tall er hentet fra elektronisk innlevert årsregnskap fra 2024

*Det er ikke krav til at årsregnskapet m.v. som sendes til Regnskapsregisteret er undertegnet. Kontrollen på at dette er utført ligger hos revisor/enhetens øverste organ. Sikkerheten ivaretas ved at innsender har rolle/rettighet for innsending av årsregnskapet via Altinn, og ved at det bekreftes at årsregnskapet er fastsatt av kompetent organ.*

Brønnøysundregistrene, 10.07.2025



## Resultatregnskap

Beløp i: NOK	Note	2024	2023
<b>RESULTATREGNSKAP</b>			
<b>Inntekter</b>			
Salgsinntekt		881 874 037	625 810 747
Annen driftsinntekt		650 680	230 000
<b>Sum inntekter</b>	2	<b>882 524 717</b>	<b>626 040 747</b>
<b>Kostnader</b>			
Endring i beholdning av varer under tilvirkning og ferdig tilvirkede varer	3	24 009 688	-9 322 102
Varekostnad		430 206 408	276 456 110
Lønnskostnad	4	47 201 287	41 249 166
Avskrivning av driftsmidler og immaterielle eiendeler	5, 6	28 229 801	25 757 335
Nedskrivning av varige driftsmidler og immaterielle eiendeler	5		
Annen driftskostnad	4	70 806 235	75 202 486
<b>Sum kostnader</b>		<b>600 453 419</b>	<b>409 342 994</b>
<b>Driftsresultat</b>		<b>282 071 298</b>	<b>216 697 752</b>
<b>Finansinntekter og finanskostnader</b>			
Inntekt på investering i datterselskap		332 633	1 046 232
Annen renteinntekt		10 052 563	9 312 825
Annen finansinntekt		1 498	50
<b>Sum finansinntekter</b>		<b>10 386 694</b>	<b>10 359 107</b>
Annen rentekostnad		8 510 477	4 944 545
Annen finanskostnad		999 977	3 911 691
<b>Sum finanskostnader</b>		<b>9 510 454</b>	<b>8 856 236</b>
<b>Netto finans</b>	6, 7	<b>876 240</b>	<b>1 502 871</b>
<b>Resultat før skattekostnad</b>		<b>282 947 538</b>	<b>218 200 624</b>
Skattekostnad på resultat	8	63 586 658	48 976 983
<b>Årsresultat</b>	9	<b>219 360 880</b>	<b>169 223 641</b>
<b>Årsresultat etter minoritetsinteresser</b>		<b>219 360 880</b>	<b>169 223 641</b>



## Resultatregnskap

<b>Beløp i: NOK</b>	<b>Note</b>	<b>2024</b>	<b>2023</b>
<b>Totalresultat</b>		<b>219 360 880</b>	<b>169 223 641</b>
<b>Overføringer og disponeringer</b>			
Avgitt konsernbidrag		101 400 000	93 600 000
Avsatt til annen egenkapital		117 960 880	75 623 641
<b>Sum overføringer og disponeringer</b>		<b>219 360 880</b>	<b>169 223 641</b>



## Balanse

Beløp i: NOK	Note	2024	2023
<b>BALANSE - EIENDELER</b>			
<b>Anleggsmidler</b>			
<b>Immaterielle eiendeler</b>			
Konsesjoner, patenter o.l.	10	8 000 000	8 000 000
Utsatt skattefordel	8		
<b>Sum immaterielle eiendeler</b>		<b>8 000 000</b>	<b>8 000 000</b>
<b>Varige driftsmidler</b>			
Tomter, bygninger o.a. fast eiendom	5, 10	46 501 787	37 717 287
Maskiner og anlegg	5, 10	54 080 634	48 901 625
Skip og flytende installasjoner	5, 10	102 280 447	60 818 491
Driftsløsøre, inventar o.a. utstyr	5, 10	10 098 979	6 156 636
<b>Sum varige driftsmidler</b>	6	<b>212 961 847</b>	<b>153 594 039</b>
<b>Finansielle anleggsmidler</b>			
Investering i datterselskap	10, 11	15 113 738	14 055 935
Lån til foretak i samme konsern	12		
Investeringer i tilknyttet selskap	10, 11	41 704 487	41 704 487
Investeringer i aksjer og andeler	10, 13	36 923 785	37 225 781
<b>Sum finansielle anleggsmidler</b>		<b>93 742 010</b>	<b>92 986 203</b>
<b>Sum anleggsmidler</b>		<b>314 703 857</b>	<b>254 580 242</b>
<b>Omløpsmidler</b>			
<b>Varer</b>			
<b>Sum varer</b>	3, 10	<b>158 726 754</b>	<b>182 736 442</b>
<b>Fordringer</b>			
Kundefordringer	10, 12, 14	107 970 465	19 812 646
Andre kortsiktige fordringer	12	19 792 263	15 204 938
Krav på innbetaling av selskapskapital	12	263 882	287 407
<b>Sum fordringer</b>		<b>128 026 609</b>	<b>35 304 991</b>
<b>Investeringer</b>			
Aksjer og andeler i foretak i samme konsern	11		



### Balanse

Beløp i: NOK	Note	2024	2023
<b>Bankinnskudd, kontanter og lignende</b>			
Bankinnskudd, kontanter o.l.	15	255 712 215	192 314 993
<b>Sum bankinnskudd, kontanter og lignende</b>		<b>255 712 215</b>	<b>192 314 993</b>
<b>Sum omløpsmidler</b>		<b>542 465 579</b>	<b>410 356 427</b>
<b>SUM EIENDELER</b>		<b>857 169 436</b>	<b>664 936 668</b>
<b>BALANSE - EGENKAPITAL OG GJELD</b>			
<b>Egenkapital</b>			
<b>Innskutt egenkapital</b>			
Aksjekapital	9, 16	1 108 800	1 108 800
Overkurs	9	3 258 444	3 258 444
<b>Sum innskutt egenkapital</b>		<b>4 367 244</b>	<b>4 367 244</b>
<b>Opptjent egenkapital</b>			
Annen egenkapital	9	523 455 013	405 494 132
<b>Sum opptjent egenkapital</b>		<b>523 455 013</b>	<b>405 494 132</b>
<b>Sum egenkapital</b>		<b>527 822 257</b>	<b>409 861 377</b>
<b>Gjeld</b>			
<b>Langsiktig gjeld</b>			
Utsatt skatt	8	36 840 640	41 588 067
<b>Sum avsetninger for forpliktelser</b>		<b>36 840 640</b>	<b>41 588 067</b>
<b>Annen langsiktig gjeld</b>			
Gjeld til kredittinstitusjoner	10	76 035 000	82 199 968
Øvrig langsiktig gjeld	5, 6	85 203 197	52 824 115
<b>Sum annen langsiktig gjeld</b>		<b>161 238 197</b>	<b>135 024 083</b>
<b>Sum langsiktig gjeld</b>		<b>198 078 836</b>	<b>176 612 150</b>
<b>Kortsiktig gjeld</b>			
Leverandørgjeld	12	49 936 563	38 970 532
Betalbar skatt	8	39 005 715	19 640 124



## Balanse

<b>Beløp i: NOK</b>	<b>Note</b>	<b>2024</b>	<b>2023</b>
Skyldig offentlige avgifter		19 552 737	1 985 799
Annen kortsiktig gjeld	12	22 773 327	17 866 687
<b>Sum kortsiktig gjeld</b>		<b>131 268 342</b>	<b>78 463 142</b>
<b>Sum gjeld</b>		<b>329 347 178</b>	<b>255 075 291</b>
<b>SUM EGENKAPITAL OG GJELD</b>		<b>857 169 436</b>	<b>664 936 668</b>



# Årsregnskap 2024

## Gildeskål Forskningsstasjon AS

Årsberetning  
Resultatregnskap  
Balanse  
Kontantstrømpoppstilling  
Noter til regnskapet

Org.nr.: 950 912 278



## Gildeskål Forskningsstasjon AS

### Årsberetning 2024

#### Generelt/virksomhetens art:

Gildeskål Forskningsstasjon AS (GIFAS) sin virksomhet er i hovedsak relatert mot lakseoppdrett. GIFAS er lokalisert i Gildeskål og Bodø kommune.

GIFAS har 2 FOU og 1 ordinær laksekonsesjon, og har samlokalisering med til sammen 14 konsesjoner.

#### Fortsatt drift

I samsvar med regnskapslovens § 3-3 bekreftes det at forutsetningen om fortsatt drift er lagt til grunn ved utarbeidelsen av regnskapet.

#### Årsresultat 2024:

Selskapet viser et overskudd etter skatt på 219 361 TNOK. (169 224, 2023 tall)

#### Balanse og kapitalstruktur:

- Egenkapitalen per 31.12.2024 var på 527 822 TNOK (409 861). Egenkapitalandelen var på 61,6 %. (61,6 %) Selskapets egenkapitalandel vurderes å være på et akseptabelt nivå.
- Likviditet ved årsskiftet: Selskapet hadde inne stående i bank TNOK 255 712 (192 315). Selskapet har TNOK 161 238 (135 024) langsiktig gjeld. Arbeidskapitalen (omløpsmidler – kortsiktig gjeld) var på TNOK 411 197 (331 893).
- Eiendeler: Selskapet eiendeler består av anleggsmidler TNOK 314 704 (254 580) og omløpsmidler på TNOK 542 466 (410 356). Totalkapitalen var ved utgangen av året TNOK 857 169 (664 937).

#### Kontantstrøm:

- Selskapet har en positiv kontantstrøm knyttet til operasjonelle aktiviteter i 2024 på TNOK 264 037 (205 066).



**FoU:** Selskapet driver blant annet med forskningsaktivitet innenfor sjøbasert oppdrett av laks og har konsesjoner for FoU på laks/ørret. Etter årlig evaluering av eksterne representanter i Faglig Råd holder selskapet en FoU-aktivitet som tilfredsstillende gjeldende krav til FoU-konsesjonene både med hensyn til faglig kvalitet og omfang. Selskapet søkte om fornyelse av FoU-konsesjonene i 2023 og fikk fornyet FOU konsesjonene i 2024 i fem nye år.

### **Redegjørelse for foretakets utsikter:**

I samsvar med regnskapslovens § 3-3 bekreftes det at forutsetningen om fortsatt drift er lagt til grunn ved utarbeidelsen av regnskapet. Styret mener at årsregnskapet gir et rettvise bilde av konsernets eiendeler og gjeld, finansielle stilling og resultat. Det er ingen forhold som er oppstått etter regnskapsårets slutt som endrer konsernets stilling og soliditet.

Selskapet skal ha et langsiktig fokus på verdiskapning for aksjonærer og kunder. Foretakets forventende økonomiske utvikling og vekst vil kunne påvirkes av rammebetingelsene for lakseoppdrettsnæringen.

Styret presiserer at det normalt er betydelig usikkerhet knyttet til vurderinger av framtidige forhold.

### **Risiko:**

- **Finansiell risiko:** Selskapet anser selskapets finansielle risiko som lav. Langsiktige investeringer finansieres med egenkapital og langsiktig gjeld.
- **Markedsrisiko:** Markedet for laks synes å være positiv på kort sikt. Selskapets lønnsomhet påvirkes i sterkest grad av markedspris for laks.
- **Kredittrisiko:** Selskapets kredittrisiko vurderes å være knyttet til finansiering av produksjon. Pr 31/12-2024 var selskapets virksomhet tilfredsstillende finansiert.
- **Likviditetsrisiko:** selskapet vurderer likviditeten som god.

### **Helse/miljø/sikkerhet/likestilling**

Styret anser arbeidsmiljøet i selskapet som tilfredsstillende. Sykefraværet har i 2024 vært på 7,34 % (7,0 %). (Dette er inkl sykt barn, 7,06% uten sykt barn.) Ansatte har ikke vært utsatt for alvorlige ulykker i forbindelse med utførelsen av arbeidet i 2024.



### Ytre miljø

Lakscoppdrett er regulert av konsesjoner og utslippstillatelser. Selskapet forholder seg til de fastsatte grenseverdiene gitt i disse tillatelsene. Foring, håndtering av fisk og ivaretagelse av død fisk og avfall foretas i samsvar med gjeldende lovverk. Selskapet er sertifisert etter Global Gap standarden.

### Likestilling og diskriminering.

I selskapet er det full likestilling mellom kvinner og menn. Det skal ikke forekomme forskjellsbehandling verken på grunn av kjønn, etnisitet eller funksjonsnedsettelse, i saker som gjelder for eksempel lønn, avansement eller rekruttering.

Etter vår oppfatning er likestilling og diskrimineringsspørsmål tilfredsstillende ivaretatt.

Selskapets styre består av 3 menn og 1 kvinne.

Pr årsskiftet hadde selskapet 47 fast ansatte, hvorav 14 kvinner og 33 menn. Av disse var det 3 mannlige lærlinger. Det er 13 kvinner og 24 menn som jobber som vikarer/ekstrahjelp.

Arbeidstidsordningene i selskapet er ulike for ulike stillinger, men er uavhengig av kjønn.


I løpet av 2024 er 4 kvinner som har hatt foreldre-/svangerskapspermisjon i til sammen 89 uker og 5 menn i til sammen 39,5 uker. To menn har vært langtidssykemeldt i til sammen 58 uker


Det arbeides aktivt med å rekruttere ungdom til næringa, noe som blant annet har resultert i samarbeid med videregående skole med formål om å kunne tilby praksis.

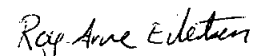
### Åpenhetsloven

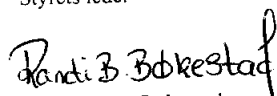
Gildeskål Forskningsstasjon AS tar åpenhetsloven på alvor og har som mål å drive virksomheten på en åpen og transparent måte. Vi har ikke mottatt innsynsforespørsler i henhold til åpenhetsloven i løpet av 2024. Redegjørelsen kan leses på nettsiden, [www.saltenaqua.no/apenhetsloven](http://www.saltenaqua.no/apenhetsloven)


Inndyr 09.04.2025

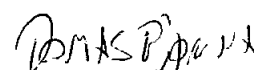
  
Morten Lorentzen  
Styrets leder

  
Ronald Jørgensen  
Daglig leder

  
Roy Arne Eilertsen  
Daglig leder

  
Randi Busch Bøkestad  
Styremedlem

  
Arve Storholm  
Styremedlem

  
Tomas Bjørnå  
Ansattrepresentant



## Resultatregnskap

### Gildeskål Forskningsstasjon AS

Driftsinntekter og driftskostnader	Note	2024	2023
Salgsinntekt		881 874 037	625 810 747
Annen driftsinntekt		650 680	230 000
<b>Sum driftsinntekter</b>	<b>2</b>	<b>882 524 717</b>	<b>626 040 747</b>
Varekostnad		430 206 408	276 456 110
End. beh. varer u.tilv. og ferdigvarer	<b>3</b>	24 009 688	-9 322 102
Lønnskostnad	<b>4</b>	47 201 288	41 249 166
Avskrivning av driftsmidler og immaterielle eiendeler	<b>5, 6</b>	28 229 801	25 757 335
Annen driftskostnad	<b>4</b>	70 806 234	75 202 486
<b>Sum driftskostnader</b>		<b>600 453 419</b>	<b>409 342 994</b>
<b>Driftsresultat</b>		<b>282 071 298</b>	<b>216 697 752</b>
<b>Finansinntekter og finanskostnader</b>			
Inntekt på investering i datterselskap		332 633	1 046 232
Annen renteinntekt		10 052 563	9 312 825
Annen finansinntekt		1 498	50
Annen rentekostnad		8 510 477	4 944 545
Annen finanskostnad		999 977	3 911 691
<b>Resultat av finansposter</b>	<b>6, 7</b>	<b>876 240</b>	<b>1 502 871</b>
Resultat før skattekostnad		282 947 538	218 200 624
Skattekostnad på resultat	<b>8</b>	63 586 658	48 976 983
<b>Årsresultat</b>	<b>9</b>	<b>219 360 880</b>	<b>169 223 641</b>
<b>Overføringer</b>			
Avsatt konsernbidrag		101 400 000	93 600 000
Avsatt til annen egenkapital		117 960 880	75 623 641
<b>Sum overføringer</b>		<b>219 360 880</b>	<b>169 223 641</b>



## Balanse

### Gildeskål Forskningsstasjon AS

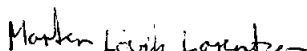
Eiendeler	Note	31.12.2024	31.12.2023
<b>Anleggsmidler</b>			
<b>Immaterielle eiendeler</b>			
Konsesjoner, patenter o.l.	10	8 000 000	8 000 000
<b>Sum immaterielle eiendeler</b>		<b>8 000 000</b>	<b>8 000 000</b>
<b>Varige driftsmidler</b>			
Tomter, bygninger o.a. fast eiendom	5, 10	46 501 787	37 717 287
Maskiner og anlegg	5, 10	54 080 634	48 901 625
Skip og flytende installasjoner	5, 10	102 280 447	60 818 491
Driftsløsøre, inventar o.a. utstyr	5, 10	10 098 979	6 156 636
<b>Sum varige driftsmidler</b>	6	<b>212 961 847</b>	<b>153 594 039</b>
<b>Finansielle driftsmidler</b>			
Investeringer i datterselskap	10, 11	15 113 738	14 055 935
Investeringer i tilknyttet selskap	10, 11	41 704 487	41 704 487
Investeringer i aksjer og andeler	10, 13	36 923 785	37 225 781
<b>Sum finansielle anleggsmidler</b>		<b>93 742 010</b>	<b>92 986 203</b>
<b>Sum anleggsmidler</b>		<b>314 703 857</b>	<b>254 580 242</b>
<b>Omløpsmidler</b>			
Lager av varer og annen beholdning	3, 10	158 726 754	182 736 442
<b>Fordringer</b>			
Kundefordringer	10, 12, 14	107 970 465	19 812 646
Andre kortsiktige fordringer	12	19 792 263	15 204 938
Fordring på selskap i samme konsern	12	263 882	287 407
<b>Sum fordringer</b>		<b>128 026 609</b>	<b>35 304 991</b>
<b>Investeringer</b>			
Bankinnskudd, kontanter o.l.	15	255 712 215	192 314 993
<b>Sum omløpsmidler</b>		<b>542 465 579</b>	<b>410 356 427</b>
<b>Sum eiendeler</b>		<b>857 169 436</b>	<b>664 936 668</b>




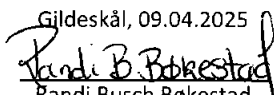
## Balanse

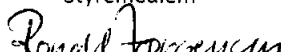
### Gildeskål Forskningsstasjon AS

<b>Egenkapital og gjeld</b>	Note	31.12.2024	31.12.2023
<b>Innskutt egenkapital</b>			
Aksjekapital	9, 16	1 108 800	1 108 800
Annen innskutt egenkapital	9	3 258 444	3 258 444
<b>Sum innskutt egenkapital</b>		<b>4 367 244</b>	<b>4 367 244</b>
<b>Opptjent egenkapital</b>			
Annen egenkapital	9	523 455 013	405 494 132
<b>Sum opptjent egenkapital</b>		<b>523 455 013</b>	<b>405 494 132</b>
<b>Sum egenkapital</b>		<b>527 822 257</b>	<b>409 861 377</b>
<b>Gjeld</b>			
Utsatt skatt	8	36 840 640	41 588 067
<b>Annen langsiktig gjeld</b>			
Gjeld til kredittinstitusjoner	10	76 035 000	82 199 968
Øvrig langsiktig gjeld	5, 6	85 203 197	52 824 115
<b>Sum annen langsiktig gjeld</b>		<b>161 238 197</b>	<b>135 024 083</b>
<b>Kortsiktig gjeld</b>			
Leverandørgjeld	12	49 936 563	38 970 532
Betalbar skatt	8	39 005 715	19 640 124
Skyldig offentlige avgifter		19 552 737	1 985 799
Annen kortsiktig gjeld	12	22 773 327	17 866 687
<b>Sum kortsiktig gjeld</b>		<b>131 268 342</b>	<b>78 463 142</b>
<b>Sum gjeld</b>		<b>329 347 178</b>	<b>255 075 291</b>
<b>Sum egenkapital og gjeld</b>		<b>857 169 436</b>	<b>664 936 668</b>


  
Morten Løvik Lorentsen  
Styreleder

  
Tomas Bjørnå  
styremedlem

Gildeskål, 09.04.2025  
  
Randi Busch Bøkestad  
Styremedlem

  
Ronald Jørgensen  
daglig leder

  
Arve Moen Storholm  
styremedlem

  
Roy-Arne Eilertsen  
daglig leder



## Kontantstrømoppstilling

### Gildeskål Forskningsstasjon AS

	2024	2023
<b>Kontantstrømmer fra operasjonelle aktiviteter</b>		
Resultat før skattekostnad	282 947 538	218 200 624
Periodens betalte skatt	-19 249 283	0
Avskrivninger	28 229 801	25 757 335
Endring i varelager	24 009 688	-9 322 102
Endring i kundefordringer	-88 157 819	-13 108 515
Endring i vareleverandørgjeld	9 869 298	-31 220 758
Endring i andre tidsavgrensingsposter	26 387 476	14 759 020
<b>Netto kontantstrøm fra operasjonelle aktiviteter</b>	<b>264 036 700</b>	<b>205 065 603</b>
<b>Kontantstrøm fra investeringsaktiviteter</b>		
Utbetalinger ved kjøp av varige driftsmidler	-40 205 822	-5 593 458
Utbetalinger på lånefordring konsern (korts./langs.)	-131 000 000	0
Utbetalinger på andre lånefordringer (korts./langs.)	-9 654 710	0
Innbetalinger ved salg av aksjer og obligasjoner mv	301 996	0
Utbetalinger ved kjøp av aksjer, obligas. / konsernbidrag til DS	0	-29 079 106
<b>Netto kontantstrøm fra investeringsaktiviteter</b>	<b>-180 558 536</b>	<b>-34 672 564</b>
<b>Kontantstrømmer fra finansieringsaktiviteter</b>		
Utbetaling ved nedbetaling av langsiktige leieforpliktelser	-13 915 973	0
Utbetalinger gjeld konsernselskaper	0	-120 060 571
Innbetalinger ved opptak av annen gjeld (korts./langs.)	82 200 000	0
Utbetalinger ved nedbetaling av annen gjeld (korts./langs.)	-88 364 968	-24 967 061
<b>Netto kontantstrømmer fra finansieringsaktiviteter</b>	<b>-20 080 941</b>	<b>-145 027 632</b>
<b>Netto kontantstrøm for perioden</b>	<b>63 397 223</b>	<b>25 365 407</b>
Konter og kontantekvivalenter ved periodens begynnelse	192 314 993	166 949 585
<b>Konter og kontantekvivalenter ved periodens slutt</b>	<b>255 712 216</b>	<b>192 314 993</b>
Denne består av:		
Bankinnskudd m.v.	255 712 215	192 314 993
Ubenyttet driftskreditt utgjør i tillegg	0	0



## Noter

### Regnskapsprinsipper

Årsregnskapet er satt opp i samsvar med regnskapslovens bestemmelser og god regnskapsskikk.

### Bruk av estimater

I utarbeidelse av årsregnskapet har man brukt estimater og forutsetninger som har påvirket resultatregnskapet og verdsettelsen av eiendeler og gjeld, samt usikre eiendeler og forpliktelser på balansedagen i henhold til god regnskapsskikk. Områder som i stor grad inneholder slike skjønsmessige vurderinger, høy grad av kompleksitet, eller områder hvor forutsetninger og estimater er vesentlige for årsregnskapet, er beskrevet i notene.

### Inntekter

Inntektsføring ved salg av varer skjer på leveringstidspunktet. Tjenester inntektsføres etter hvert som de leveres. Inntekter fra salg av tjenester resultatføres i takt med fullføringsgrad, når utfallet av transaksjonen kan estimeres på en pålitelig måte. Når transaksjonens utfall ikke kan estimeres pålitelig, vil kun inntekter tilsvarende påløpte prosjektkostnader inntektsføres. I den perioden det blir identifisert at et prosjekt vil gi et negativt resultat, vil det estimerte tapet på kontrakten bli resultatført i sin helhet.

### Skatt

Skattekostnaden i resultatregnskapet omfatter både periodens betalbare skatt og endring i utsatt skatt. Utsatt skatt er beregnet med 22% på grunnlag av de midlertidige forskjeller som eksisterer mellom regnskapsmessige og skattemessige verdier, samt ligningsmessig underskudd til fremføring ved utgangen av regnskapsåret. Skatteøkende og skattereduserende midlertidige forskjeller som reverserer eller kan reverseres i samme periode er utlignet og nettoført. Netto utsatt skattefordel balanseføres i den grad det er sannsynlig at denne kan bli utnyttet.

### Leasing

Det skilles mellom finansiell og operasjonell leasing. Driftsmidler finansiert ved finansiell leasing er regnskapsmessig klassifisert under varige driftsmidler. Motposten er medtatt som langsiktig gjeld. Leiebeløp fordeles mellom rentekostnad og avdrag på gjelden.

Operasjonell leasing kostnadsføres som driftskostnad basert på fakturert leasingleie.

### Klassifisering av balanseposter

Eiendeler bestemt til varig eie eller bruk klassifiseres som anleggsmidler. Eiendeler som er tilknyttet varekretsløpet klassifiseres som omløpsmidler. Fordringer for øvrig klassifiseres som omløpsmidler hvis de skal tilbakebetales innen ett år. For gjeld legges analoge kriterier til grunn. Første års avdrag på langsiktige fordringer og langsiktig gjeld klassifiseres likevel ikke som omløpsmiddel og kortsiktig gjeld.

### Anskaffelseskost

Anskaffelseskost for eiendeler omfatter kjøpesummen, med fradrag for bonuser, rabatter og lignende, og med tillegg for kjøpsutgifter (frakt, toll, offentlige avgifter som ikke refunderes og andre direkte kjøpsutgifter). Ved kjøp i utenlandsk valuta balanseføres eiendelen til kursen på transaksjonstidspunktet. For varige driftsmidler og immaterielle eiendeler omfatter anskaffelseskost også direkte utgifter for å klargjøre eiendelen for bruk, for eksempel utgifter til testing av eiendelen.

### Varige driftsmidler

Tomter avskrives ikke. Andre varige driftsmidler balanseføres og avskrives lineært til restverdi over driftsmidlenes forventede utnyttbare levetid. Ved endring i avskrivningsplan fordeles virkningen over gjenværende avskrivningstid ("knekkpunktmetoden"). Vedlikehold av driftsmidler kostnadsføres løpende som driftskostnader. Påkostninger og forbedringer tillegges driftsmidlets kostpris og avskrives i takt med driftsmidlet. Skillet mellom vedlikehold og påkostning/forbedring regnes i forhold til driftsmidlets stand på anskaffelsestidspunktet. Leide (leasede) driftsmidler balanseføres som driftsmidler hvis leiekontrakten



## Noter

anses som finansiell.

### Datterselskap og tilknyttet selskap

Datterselskap og tilknyttede selskaper vurderes etter kostmetoden i selskapsregnskapet. Investeringen er vurdert til anskaffelseskost for aksjene med mindre nedskrivning har vært nødvendig. Det er foretatt nedskrivning til virkelig verdi når verdifall skyldes årsaker som ikke kan forventes å være forbigående og det må anses nødvendig etter god regnskapsskikk. Nedskrivninger er reversert når grunnlaget for nedskrivning ikke lenger er til stede.

Utbytte, konsernbidrag og andre utdelinger fra datterselskap er inntektsført samme år som det er avsatt i givers regnskap. Overstiger utbytte / konsernbidraget andelen av opptjent resultat etter anskaffelsestidspunktet, representerer den overskytende del tilbakebetaling av investert kapital, og utdelingene er fratrukket investeringens verdi i balansen til morselskapet.

### Varer

Beholdning av råvarer (fór) er vurdert til det laveste av anskaffelseskost og netto salgsverdi. Beholdning av varer i arbeid (varelager biomasse) er verdsatt til det laveste av virkelig verdi og full tilvirkningskost.

### Fordringer

Kundefordringer og andre fordringer oppføres til pålydende etter fradrag for avsetning til forventet tap. Avsetning til tap gjøres på grunnlag av en individuell vurdering av de enkelte fordringene. For øvrige kundefordringer utføres en uspesifisert avsetning for å dekke forventet tap på krav.

### Pensjoner

Selskapet har ulike pensjonsordninger. Pensjonsordningene er finansiert gjennom innbetalinger til forsikringsselskap, med unntak av AFP-ordningen. Selskapet har innskuddsplaner.

### Innskuddsplaner

Ved innskuddsplaner betaler selskapet innskudd til et forsikringsselskap. Selskapet har ingen ytterligere betalingsforpliktelse etter at innskuddene er betalt. Innskuddene regnskapsføres som lønnskostnad. Eventuelle forskuddsbetalte innskudd balanseføres som eiendel (pensjonsmidler) i den grad innskuddet kan refunderes eller redusere framtidige innbetalinger.

### Grunnrenteskatt

Innehavere av akvakulturtillatelse til matfiskoppdrett av laks skal fra og med inntektsåret 2023 skattlegges for grunnrenteinntekt. Skatten blir beregnet på grunnlag av netto grunnrenteinntekt etter bunnfradrag. Formell grunnrentesats er 32,1%, mens effektiv grunnrentesats er 25%. Produksjonsavgiften er i 2024 93,5 øre pr kg produsert laks, og er fra og med 2023 ikke lenger fradragsberettiget i beregningen av ordinær selskapskatt. Avgiften går imidlertid til fradrag i betalbar norsk grunnrenteskatt. Negativ grunnrenteinntekt (før bunnfradrag) kan fremføres med rente til fradrag mot senere års positive grunnrenteinntekt. Engangseffekt av utsatt skatt på biomassen er bokført i resultatregnskapet for 2024 gitt at selskapet er i en grunnrenteposisjon. Betalbar grunnrenteskatt er redusert med betalt produksjonsavgift for året gitt at selskapet kommer i en betalbar grunnrenteposisjon.

### Kontantstrømoppstilling

Kontantstrømoppstillingen er utarbeidet etter den indirekte metoden. Kontanter og kontantekvivalenter omfatter kontanter, bankinnskudd og andre kortsiktige, likvide plasseringer.



## Noter

### Note 1 Transaksjoner med nærstående

Ytelser til ledende ansatte er omtalt i note 4, og mellomværende med konsernselskaper og tilknyttede selskaper er omtalt i note 12.

### Note 2 Driftsinntekter

	2024	2023
Salgsinntekter	881 874 037	625 810 747
Leieinntekter	240 000	230 000
Andre driftsinntekter	410 680	0
<b>Sum</b>	<b>882 524 717</b>	<b>626 040 747</b>
Salg laks	747 640 545	600 450 057
Forskning og utvikling	20 252 596	13 780 275
Driftsvederlag	47 886 652	2 780 216
Andre inntekter	66 744 924	9 030 198
<b>Geografisk fordeling</b>		
Norge	882 111 911	624 057 799
Andre land	412 806	1 982 948
<b>Sum</b>	<b>882 524 717</b>	<b>626 040 747</b>

### Note 3 Varer

	2024	2023
Råvarer	13 168 771	13 942 406
Varer under tilvirkning	145 557 983	168 794 036
<b>Sum</b>	<b>158 726 754</b>	<b>182 736 442</b>
	<b>2024</b>	<b>2023</b>
Varebeholdning vurdert til anskaffelseskost	158 726 754	182 736 442
Varebeholdning vurdert til virkelig verdi	0	0
<b>Sum</b>	<b>158 726 754</b>	<b>182 736 442</b>



## Noter

### Note 4 Lønnskostnader, antall ansatte, godtgjørelser, lån til ansatte mm.

<b>Lønnskostnader</b>	<b>2024</b>	<b>2023</b>
Lønninger	40 231 688	34 062 746
Arbeidsgiveravgift	2 374 605	2 060 888
Pensjonskostnader	3 068 425	3 344 778
Andre ytelser	1 526 569	1 780 754
<b>Sum</b>	<b>47 201 288</b>	<b>41 249 166</b>

Sysselsatte årsverk	52	52
---------------------	----	----

<b>Ytelser til ledende personer</b>	<b>Daglige ledere</b>	<b>Arbeidende styreleder</b>
Lønn	2 517 123	1 058 287
Styrehonorar	0	60 000
Pensjonsutgifter	54 120	5 484
Annen godtgjørelse	54 688	25 586
<b>Sum</b>	<b>2 625 931</b>	<b>1 149 357</b>

Ytelser til selskapets øvrige styremedlemmer har i løpet av 2024 vært kr 150 000.

Selskapets pensjonsordninger tilfredsstiller kravene i lov om obligatorisk tjenstepensjon. Selskapet har også en avtalefestet førtidspensjonsordning (AFP) som regnskapsføres som en innskuddsordning.

Det er ikke gitt lån/sikkerhetsstillelse til daglig leder, styrets leder eller andre nærstående parter.

<b>Kostnadsført godtgjørelse til revisor</b>	<b>2024</b>	<b>2023</b>
Lovpålagt revisjon	148 012	92 700
Andre attestasjonstjenester	0	0
Skatterådgivning (inkl. teknisk bistand med årsregnskap og ligningspapirer)	136 940	26 740
<b>Sum</b>	<b>284 952</b>	<b>119 440</b>



## Noter

### Note 5 Varige driftsmidler og immaterielle eiendeler

	Skip og rigger	Maskiner/ utstyr	Tomter og bygninger	Driftsløsøre, inventar mv.	Totalt
Anskaffelseskost 01.01.2024	161 680 147	155 695 824	47 593 026	12 574 016	377 543 013
Tilgang	55 148 860	15 835 566	11 375 378	5 825 280	88 185 084
Avgang	0	0	-587 474	0	-587 474
Anskaffelseskost 31.12.2024	216 829 007	171 531 390	58 380 930	18 399 296	465 140 623
Akkumulerte avskrivninger	114 548 560	117 450 757	11 879 142	8 300 317	252 178 776
<b>Bokført verdi 31.12.2024</b>	<b>102 280 447</b>	<b>54 080 633</b>	<b>46 501 787</b>	<b>10 098 979</b>	<b>212 961 847</b>
Herav leasede eiendeler	90 366 832	0	0	0	90 366 832
Gjeld knyttet til leasingobjekt	85 203 197	0	0	0	85 203 197
Årets avskrivninger	13 686 904	10 656 557	2 003 403	1 882 937	28 229 801
Herav avskrivning vedr. balanseførte leieavtaler	12 079 950	0	0	0	12 079 950
Forventet økonomisk levetid	10 - 20 år	10 år	20 år	5 - 10 år	
Avskrivningsplan	Lineær	Lineær	Lineær	Lineær	



## Noter

### Note 6 Leasing

Selskapet har balanseført leieavtaler for båter/fórflåte/utstyr (jfr. note nr. 5). Det er inngått 18 stk. separate avtaler:

- 1) Inngått 01.08.2014 og gjelder 10 år. Den faste leiebetalingen beløper seg til kr 1.176.588,- pr. år. Selskapet har rett til å kjøpe utstyret ved utløpet av den estimerte leieperioden.
- 2) Inngått 01.06.2016 og gjelder 8 år. Den faste leiebetalingen beløper seg til kr 595.164,- pr. år. Selskapet har rett til å kjøpe utstyret ved utløpet av den estimerte leieperioden.
- 3) Inngått 01.06.2016 og gjelder 8 år. Den faste leiebetalingen beløper seg til kr 410.124,- pr. år. Selskapet har rett til å kjøpe utstyret ved utløpet av den estimerte leieperioden.
- 4) Inngått 01.10.2016 og gjelder 10 år. Den faste leiebetalingen beløper seg til kr 1.895.352,- pr. år. Selskapet har rett til å kjøpe utstyret ved utløpet av den estimerte leieperioden.
- 5) Inngått 30.09.2016 og gjelder 10 år. Den faste leiebetalingen beløper seg til kr 1.906.224,- pr. år. Selskapet har rett til å kjøpe utstyret ved utløpet av den estimerte leieperioden.
- 6) Inngått 29.01.2017 og gjelder 10 år. Den faste leiebetalingen beløper seg til kr 844.896,- pr. år. Selskapet har rett til å kjøpe utstyret ved utløpet av den estimerte leieperioden.
- 7) Inngått 01.08.2017 og gjelder 10 år. Den faste leiebetalingen beløper seg til kr 1.187.295,- pr. år. Selskapet har rett til å kjøpe utstyret ved utløpet av den estimerte leieperioden.
- 8) Inngått 25.10.2017 og gjelder 10 år. Den faste leiebetalingen beløper seg til kr 161.436,- pr. år. Selskapet har rett til å kjøpe utstyret ved utløpet av den estimerte leieperioden.
- 9) Inngått 09.11.2017 og gjelder 10 år. Den faste leiebetalingen beløper seg til kr 527.472,- pr. år. Selskapet har rett til å kjøpe utstyret ved utløpet av den estimerte leieperioden.
- 10) Inngått 09.11.2017 og gjelder 10 år. Den faste leiebetalingen beløper seg til kr 407.832,- pr. år. Selskapet har rett til å kjøpe utstyret ved utløpet av den estimerte leieperioden.
- 11) Inngått 09.11.2017 og gjelder 10 år. Den faste leiebetalingen beløper seg til kr 527.472,- pr. år. Selskapet har rett til å kjøpe utstyret ved utløpet av den estimerte leieperioden.
- 12) Inngått 26.01.2018 og gjelder 10 år. Den faste leiebetalingen beløper seg til kr 566.532,- pr. år. Selskapet har rett til å kjøpe utstyret ved utløpet av den estimerte leieperioden.
- 13) Inngått 28.08.2018 og gjelder 10 år. Den faste leiebetalingen beløper seg til kr 327.144,- pr. år. Selskapet har rett til å kjøpe utstyret ved utløpet av den estimerte leieperioden.
- 14) Inngått 01.09.2020 og gjelder 10 år. Den faste leiebetalingen beløper seg til kr 3.591.588,- pr. år. Selskapet har rett til å kjøpe utstyret ved utløpet av den estimerte leieperioden.
- 15) Inngått 04.11.2021 og gjelder 5 år. Den faste leiebetalingen beløper seg til kr 401.268,- pr. år. Selskapet har rett til å kjøpe utstyret ved utløpet av den estimerte leieperioden.
- 16) Inngått 01.06.2024 og gjelder 5 år. Den faste leiebetalingen beløper seg til 425.210,- pr. år. Selskapet har rett til å kjøpe utstyret ved utløpet av den estimerte leieperioden
- 17) Inngått 01.07.2024 og gjelder 5 år. Den faste leiebetalingen beløper seg til kr 3.611.592,- pr. år. Selskapet har rett til å kjøpe utstyret ved utløpet av den estimerte leieperioden
- 18) Inngått 11.11.2024 og gjelder 10 år. Den faste leiebetalingen beløper seg til kr 4.969.712,- pr. år. Selskapet har rett til å kjøpe utstyret ved utløpet av den estimerte leieperioden



Noter

**Note 7 Finansinntekter og finanskostnader**

<b>Finansinntekter</b>	<b>2024</b>	<b>2023</b>
Konsernbidrag fra døtre	332 633	1 046 232
Annen renteinntekt	10 052 563	9 312 825
Valutagevinst (agio)	1 498	50
<b>Sum finansinntekter</b>	<b>10 386 694</b>	<b>10 359 107</b>
<b>Finanskostnader</b>	<b>2024</b>	<b>2023</b>
Annen rentekostnad	9 463 599	8 856 236
Valutatap (disagio)	46 855	0
<b>Sum finanskostnader</b>	<b>9 510 454</b>	<b>8 856 236</b>



## Noter

### Note 8 Skatt

Skatteeffekten av midlertidige forskjeller og underskudd til fremføring som har gitt opphav til utsatt skatt og utsatte skattefordeler, spesifisert på typer av midlertidige forskjeller:

	2024	2023	Endring
Varige driftsmidler	16 735 836	16 928 031	192 195
Varebeholdning	145 557 983	168 794 036	23 236 053
Balanseførte leieavtaler	5 163 636	3 327 613	-1 836 023
Gevinst – og tapskonto	0	-13 011	-13 011
<b>Sum</b>	<b>167 457 455</b>	<b>189 036 669</b>	<b>21 579 214</b>
<b>Grunnlag for beregning av utsatt skatt</b>	<b>167 457 455</b>	<b>189 036 669</b>	<b>21 579 214</b>
<b>Utsatt skatt (22 %)</b>	<b>36 840 640</b>	<b>41 588 067</b>	<b>4 747 427</b>
<b>Årets skattekostnad</b>		<b>2024</b>	<b>2023</b>
Skattepliktig inntekt:			
Ordinært resultat før skatt		282 947 538	218 200 624
Permanente forskjeller		6 082 725	4 422 028
Endring i midlertidige forskjeller		21 579 214	-12 760 968
Avgitt konsernbidrag		-131 356 158	-120 588 393
<b>Skattepliktig inntekt</b>		<b>179 253 319</b>	<b>89 273 290</b>
Resultatført skatt på ordinært resultat:			
Betalbar skatt		68 334 085	46 169 570
Endring i utsatt skatt		-4 747 427	2 807 413
<b>Skattekostnad ordinært resultat</b>		<b>63 586 658</b>	<b>48 976 983</b>
Beregning av effektiv skattesats			
Resultat før skatt		282 947 538	218 200 624
Beregnet skatt av resultat før skatt		62 248 458	48 004 137
Skatteeffekt av permanente forskjeller		1 338 200	972 846
<b>Sum</b>		<b>63 586 658</b>	<b>48 976 985</b>
Effektiv skattesats		22,5 %	22,4 %
Betalbar skatt i balansen:			
Betalbar skatt på årets resultat		68 124 070	46 169 570
Betalbar skatt på avgitt konsernbidrag		-28 898 355	-26 529 446
Skyldig ilignet skatt fra tidligere år		-220 000	0
<b>Sum betalbar skatt i balansen</b>		<b>39 005 715</b>	<b>19 640 124</b>
<b>Grunnrente</b>			
Beregnet grunnrenteinntekt		36 282 569	
Andel bunnfradrag		-54 600 000	
Grunnlag		-18 317 431	
<b>Beregnet grunnrenteskatt</b>		<b>0</b>	



## Noter

### Note 9 Egenkapital

	Aksjekapital	Annen innskutt egenkapital	Annen egenkapital	Sum egenkapital
Egenkapital 01.01.2024	1 108 800	3 258 444	405 494 132	409 861 377
Årets resultat	0	0	219 360 880	219 360 880
Avgitt konsernbidrag	0	0	-101 400 000	-101 400 000
<b>Egenkapital 31.12.2024</b>	<b>1 108 800</b>	<b>3 258 444</b>	<b>523 455 013</b>	<b>527 822 257</b>

### Note 10 Annen langsiktig gjeld

Gjeld som forfaller mer enn fem år etter regnskapsårets slutt	2024	2023
Gjeld til kredittinstitusjoner	34 935 000	18 699 928
<b>Gjeld som er sikret med pant:</b>	<b>2024</b>	<b>2023</b>
Gjeld til kredittinstitusjoner	76 035 000	82 199 968
<b>Sum annen langsiktig gjeld</b>	<b>76 035 000</b>	<b>82 199 968</b>
<b>Bokført verdi av eiendeler stillet som sikkerhet for denne gjeld</b>	<b>2024</b>	<b>2023</b>
Konsesjoner	8 000 000	8 000 000
Skip og rigger	11 913 614	4 666 763
Maskiner og utstyr	54 080 634	48 901 625
Bygninger og tomter	46 501 787	37 717 287
Driftsløsøre og inventar	10 098 979	6 156 636
Aksjer og andeler	77 308 271	77 610 267
Kundefordringer	107 970 465	19 812 646
Varelager	158 726 754	182 736 442
<b>Sum</b>	<b>474 600 504</b>	<b>385 601 666</b>



## Noter

### Note 11 Datterselskap og tilknyttet selskap

Investeringene i datterselskap og tilknyttet selskap regnskapsføres etter kostmetoden.

	Forretnings- - kontor	Eier-/ stemme- andel	Egenkapital siste år (100%)	Resultat siste år (100 %)	Balansført verdi
<b>Datterselskap</b>					
Kal Marine AS	Norge	100%	502 071	-18 349	739 993
Gildeskål Marine Center AS*	Norge	50,27%	7 185 533	115 664	3 102 100
Salmon Center Gildeskål AS	Norge	100%	3 841 303	421 881	5 282 234
ClosedFishCage AS	Norge	100%	884 315	-291 391	5 989 411
<b>Balansført verdi 31.12.2024</b>					<b>15 113 738</b>

\*Tall fra 2023

### Tilknyttede selskaper

Salten Aqua AS*	Norge	32,1%	459 470 000	59 402 000	41 704 486
<b>Balansført verdi 31.12.2024</b>					<b>41 704 487</b>

\*Tall fra 2023

Det gjøres oppmerksom på at det knytter seg risiko til selskapets investeringer i aksjer og andeler. Verdiene oppført i selskapets balanse vil være avhengig av positiv framtidig markedsutvikling for havbruksnæringen. Ut fra dagens vurdering vurderes imidlertid etter beste skjønn aksjene i selskapet til en verdi som minimum tilsvarer bokført verdi.



## Noter

### Note 12 Mellomværende med selskap i samme konsern m.v.

	Kundefordringer		Andre fordringer	
	2024	2023	2024	2023
Foretak i samme konsern	13 475	248 125	263 882	287 407
Tilknyttet selskap	79 519 194	9 911 945	12 946 017	3 000 855
<b>Sum</b>	<b>79 532 669</b>	<b>10 160 070</b>	<b>13 209 899</b>	<b>3 288 262</b>

	Leverandørgjeld		Øvrig gjeld	
	2024	2023	2024	2023
Foretak i samme konsern	132 520	37 820	0	0
Tilknyttet selskap	-5 927 356	-1 453 084	0	0
<b>Sum</b>	<b>-5 794 836</b>	<b>-1 415 264</b>	<b>0</b>	<b>0</b>

### Note 13 Andre langsiktige aksjer og andeler

	Anskaffelseskost	Eierandel	Balansført verdi
Helgeland Smolt AS	10 415 098	5,0%	35 603 785
Salten Salmon AS	1 300 000	5,0%	1 300 000
Norwegian Seaweed Association AS	10 000	3,2%	10 000
Nce Aquaculture AS	10 000	9,1%	10 000
<b>Balansført verdi 31.12.2024</b>			<b>36 923 785</b>

Det er ingen kjent markedsverdi for investeringene.

### Note 14 Kundefordringer

	2024	2023
Kundefordringer til pålydende	107 970 465	19 812 646
<b>Balansført verdi av kundefordringer 31.12</b>	<b>107 970 465</b>	<b>19 812 646</b>
<b>Sum resultatførte tap på krav</b>	<b>0</b>	<b>0</b>

### Note 15 Bundne bankinnskudd, trekkrettigheter

<b>Bundne bankinnskudd</b>	<b>2024</b>	<b>2023</b>
Skattetrekkskonto	1 806 762	1 466 838
<b>Trekkrettigheter</b>	<b>2024</b>	<b>2023</b>
Ubenyttet kassekreditt	0	13 500 000



## Noter

### Note 16 Aksjekapital og aksjonærinformasjon

Gigante Havbruk AS har forretningskontor i Sjøgata 21,8001 BODØ, hvor en kan få utlevert konsernregnskap der selskapet inngår.

Aksjekapitalen på kr. 1 108 800 består av 11 088 aksjer á kr. 100.

Oversikt over de største aksjonærene	Antall	Eierandel
Gigante Havbruk AS	11 088	100%
<b>Sum</b>	<b>11 088</b>	<b>100%</b>



Til generalforsamlingen i Gildeskål Forskningsstasjon AS

## Uavhengig revisors beretning

### Konklusjon

Vi har revidert årsregnskapet for Gildeskål Forskningsstasjon AS som består av balanse per 31. desember 2024, resultatregnskap og kontantstrømpstilling for regnskapsåret avsluttet per denne datoen og noter til årsregnskapet, herunder et sammendrag av viktige regnskapsprinsipper.

Etter vår mening oppfyller årsregnskapet gjeldende lovkrav, og gir årsregnskapet et rettviseende bilde av selskapets finansielle stilling per 31. desember 2024, og av dets resultater og kontantstrømmer for regnskapsåret avsluttet per denne datoen i samsvar med regnskapslovens regler og god regnskapsskikk i Norge.

### Grunnlag for konklusjonen

Vi har gjennomført revisjonen i samsvar med International Standards on Auditing (ISA-ene). Våre oppgaver og plikter i henhold til disse standardene er beskrevet nedenfor under *Revisors oppgaver og plikter ved revisjonen av årsregnskapet*. Vi er uavhengige av selskapet i samsvar med kravene i relevante lover og forskrifter i Norge og International Code of Ethics for Professional Accountants (inkludert internasjonale uavhengighetsstandarder) utstedt av International Ethics Standards Board for Accountants (IESBA-reglene), og vi har overholdt våre øvrige etiske forpliktelser i samsvar med disse kravene. Innhentet revisjonsbevis er etter vår vurdering tilstrekkelig og hensiktsmessig som grunnlag for vår konklusjon.

### Øvrig informasjon

Styret og daglig leder (ledelsen) er ansvarlige for informasjonen i årsberetningen. Øvrig informasjon omfatter informasjon i årsrapporten bortsett fra årsregnskapet og den tilhørende revisjonsberetningen. Vår konklusjon om årsregnskapet ovenfor dekker ikke informasjonen i årsberetningen.

I forbindelse med revisjonen av årsregnskapet er det vår oppgave å lese årsberetningen. Formålet er å vurdere hvorvidt det foreligger vesentlig inkonsistens mellom årsberetningen og årsregnskapet og den kunnskap vi har opparbeidet oss under revisjonen av årsregnskapet, eller hvorvidt informasjon i årsberetningen ellers fremstår som vesentlig feil. Vi har plikt til å rapportere dersom årsberetningen fremstår som vesentlig feil. Vi har ingenting å rapportere i så henseende.

Basert på kunnskapen vi har opparbeidet oss i revisjonen, mener vi at årsberetningen

- er konsistent med årsregnskapet og
- inneholder de opplysninger som skal gis i henhold til gjeldende lovkrav.

### Ledelsens ansvar for årsregnskapet

Ledelsen er ansvarlig for å utarbeide årsregnskapet og for at det gir et rettviseende bilde i samsvar med regnskapslovens regler og god regnskapsskikk i Norge. Ledelsen er også ansvarlig for slik internkontroll som den finner nødvendig for å kunne utarbeide et årsregnskap som ikke inneholder vesentlig feilinformasjon, verken som følge av misligheter eller utilsiktede feil.

Ved utarbeidelsen av årsregnskapet må ledelsen ta standpunkt til selskapets evne til fortsatt drift og opplyse om forhold av betydning for fortsatt drift. Forutsetningen om fortsatt drift skal legges til grunn for årsregnskapet så lenge det ikke er sannsynlig at virksomheten vil bli avvirket.

### Revisors oppgaver og plikter ved revisjonen av årsregnskapet

Vårt mål er å oppnå betryggende sikkerhet for at årsregnskapet som helhet ikke inneholder vesentlig feilinformasjon, verken som følge av misligheter eller utilsiktede feil, og å avgi en revisjonsberetning som inneholder vår konklusjon. Betryggende sikkerhet er en høy grad av sikkerhet, men ingen garanti for at en

PricewaterhouseCoopers AS, Sjøgata 27, N-8006 Bodø  
T: 02316, org. no.: 987 009 713 MVA, [www.pwc.no](http://www.pwc.no)  
Statsautoriserte revisorer, medlemmer av Den norske Revisorforening og autorisert regnskapsførerselskap



revisjon utført i samsvar med ISA-ene, alltid vil avdekke vesentlig feilinformasjon. Feilinformasjon kan oppstå som følge av misligheter eller utilsiktede feil. Feilinformasjon er å anse som vesentlig dersom den enkeltvis eller samlet med rimelighet kan forventes å påvirke de økonomiske beslutningene som brukerne foretar på grunnlag av årsregnskapet. For videre beskrivelse av revisors oppgaver og plikter vises det til: <https://revisorforeningen.no/revisjonsberetninger>

Bodø, 24. april 2025  
**PricewaterhouseCoopers AS**

Silja Eriksen  
Statsautorisert revisor  
(elektronisk signert)



 Securely signed with Brevio

Revisjonsberetning

**Signers:**

<b>Name</b>	<b>Method</b>	<b>Date</b>
Eriksen, Silja	BANKID	2025-04-24 17:39

**This document package contains:**

- Closing page (this page)
- The original document(s)
- The electronic signatures. These are not visible in the document, but are electronically integrated.



This file is sealed with a digital signature.  
The seal is a guarantee for the authenticity  
of the document.