



## ÅRSREGNSKAPET FOR REGNSKAPSÅRET 2023 - GENERELL INFORMASJON

### Enheten

|                      |   |
|----------------------|---|
| Organisasjonsnummer: | 921 633 564                             |
| Organisasjonsform:   | Aksjeselskap                            |
| Foretaksnavn:        | NORSK TRAILER EXPRESS AS                |
| Forretningsadresse:  | Verkseier Furulunds vei 49<br>0668 OSLO |

### Regnskapsår

|                         |                         |
|-------------------------|-------------------------|
| Årsregnskapets periode: | 01.01.2023 - 31.12.2023 |
|-------------------------|-------------------------|

### Konsern

|                           |    |
|---------------------------|----|
| Mørselskap i konsern:     | Ja |
| Konsernregnskap lagt ved: | Ja |

### Regnskapsregler

|  |                                    |
|--|------------------------------------|
| Regler for små foretak benyttet:                           | Ja                                 |
| Benyttet ved utarbeidelsen av årsregnskapet til selskapet: | Regnskapslovens alminnelige regler |
| Benyttet ved utarbeidelsen av årsregnskapet til konsernet: | Regnskapslovens alminnelige regler |

### Årsregnskapet fastsatt av kompetent organ

|  |             |
|--|-------------|
| Bekreftet av representant for selskapet: | Arild Tveit |
| Dato for fastsettelse av årsregnskapet:  | 22.07.2024  |

### Grunnlag for avgivelse

År 2023: Årsregnskapet er elektronisk innlevert  
År 2022: Tall er hentet fra elektronisk innlevert årsregnskap fra 2023

*Det er ikke krav til at årsregnskapet m.v. som sendes til Regnskapsregisteret er undertegnet. Kontrollen på at dette er utført ligger hos revisor/enhetens øverste organ. Sikkerheten ivaretas ved at innsender har rolle/rettighet for innsending av årsregnskapet via Altinn, og ved at det bekreftes at årsregnskapet er fastsatt av kompetent organ.*

Brønnøysundregistrene, 14.08.2025



## Resultatregnskap

| Beløp i: NOK   | Note | 2023               | 2022               |
|--|------|--------------------|--------------------|
| <b>RESULTATREGNSKAP</b>  |      |                    |                    |
| <b>Inntekter</b>   |      |                    |                    |
| Salgsinntekt   |      | 177 451 957        | 202 814 166        |
| Annen driftsinntekt  |      | 210 000            |                    |
| <b>Sum inntekter</b>   |      | <b>177 661 957</b> | <b>202 814 166</b> |
| <b>Kostnader</b>   |      |                    |                    |
| Varekostnad  |      | 128 625 291        | 152 385 262        |
| Lønnskostnad   |      | 34 917 407         | 33 410 779         |
| Avskrivning på varige driftsmidler og immaterielle eiendeler             |      | 615 500            | 587 200            |
| Annen driftskostnad  |      | 8 413 113          | 7 536 067          |
| <b>Sum kostnader</b>   |      | <b>172 571 311</b> | <b>193 919 308</b> |
| <b>Driftsresultat</b>  |      | <b>5 090 646</b>   | <b>8 894 858</b>   |
| <b>Finansinntekter og finanskostnader</b>                                |      |                    |                    |
| Inntekt på investering i datterselskap og tilknyttet selskap             |      |                    | 2 400 000          |
| Renteinntekt fra foretak i samme konsern                                 |      |                    | 301                |
| Annen renteinntekt   |      | 827 185            | 113 553            |
| Annen finansinntekt  |      | 1 758 982          | 1 649 204          |
| Verdiøkning andre finansielle instrumenter vurdert til virkelig verdi    |      | 437 952            |                    |
| <b>Sum finansinntekter</b>   |      | <b>3 024 119</b>   | <b>4 163 058</b>   |
| Verdireduksjon andre finansielle instrumenter vurdert til virkelig verdi |      |                    | 695 210            |
| Annen rentekostnad   |      | 16 218             | 30 668             |
| Annen finanskostnad  |      | 1 934 154          | 1 580 448          |
| <b>Sum finanskostnader</b>   |      | <b>1 950 372</b>   | <b>2 306 326</b>   |
| <b>Netto finans</b>  |      | <b>1 073 747</b>   | <b>1 856 732</b>   |
| <b>Ordinært resultat før skattekostnad</b>                               |      | <b>6 164 393</b>   | <b>10 751 590</b>  |
| Skattekostnad på ordinært resultat                                       |      | 1 378 172          | 1 944 713          |
| <b>Ordinært resultat etter skattekostnad</b>                             |      | <b>4 786 221</b>   | <b>8 806 877</b>   |



## Resultatregnskap

| <b>Beløp i: NOK</b>                      | <b>Note</b> | <b>2023</b>      | <b>2022</b>      |
|--|-------------|------------------|------------------|
| Årsresultat                              |             | 4 786 221        | 8 806 877        |
| <b>Overføringer og disponeringer</b>     |             |                  |                  |
| Tilleggsutbytte                          |             | 6 000 000        | 6 000 000        |
| Overføringer til/fra annen egenkapital   |             | -1 213 778       | 2 806 876        |
| <b>Sum overføringer og disponeringer</b> |             | <b>4 786 222</b> | <b>8 806 876</b> |



## Balanse

| Beløp i: NOK  | Note | 2023              | 2022              |
|---|------|-------------------|-------------------|
| <b>BALANSE - EIENDELER</b>  |      |                   |                   |
| <b>Anleggsmidler</b>  |      |                   |                   |
| <b>Immaterielle eiendeler</b>                                       |      |                   |                   |
| Konsesjoner, patenter, lisenser, varemerker og lignende rettigheter |      | 368 000           | 690 100           |
| Utsatt skattefordel   |      | 47 399            | 61 365            |
| <b>Sum immaterielle eiendeler</b>                                   |      | <b>415 399</b>    | <b>751 465</b>    |
| <b>Varige driftsmidler</b>  |      |                   |                   |
| Maskiner og anlegg  |      | 129 010           | 232 210           |
| Driftsløsøre, inventar, verktøy, kontormaskiner og lignende         |      | 564 000           | 708 000           |
| <b>Sum varige driftsmidler</b>                                      |      | <b>693 010</b>    | <b>940 210</b>    |
| <b>Finansielle anleggsmidler</b>                                    |      |                   |                   |
| Investering i datterselskap   |      | 79 995 259        | 79 995 259        |
| Investeringer i tilknyttet selskap                                  |      | 106 446           | 106 446           |
| <b>Sum finansielle anleggsmidler</b>                                |      | <b>80 101 705</b> | <b>80 101 705</b> |
| <b>Sum anleggsmidler</b>  |      | <b>81 210 114</b> | <b>81 793 380</b> |
| <b>Omløpsmidler</b>   |      |                   |                   |
| <b>Varer</b>  |      |                   |                   |
| <b>Fordringer</b>   |      |                   |                   |
| Kundefordringer   |      | 23 168 930        | 16 506 219        |
| Andre fordringer  |      | 1 188 304         | 1 216 105         |
| Konsernfordringer   |      |                   | 2 400 000         |
| <b>Sum fordringer</b>   |      | <b>24 357 234</b> | <b>20 122 324</b> |
| <b>Investeringer</b>  |      |                   |                   |
| Markedsbaserte aksjer   |      | 4 306 016         | 3 868 064         |
| <b>Sum investeringer</b>  |      | <b>4 306 016</b>  | <b>3 868 064</b>  |
| <b>Bankinnskudd, kontanter og lignende</b>                          |      |                   |                   |
| Bankinnskudd, kontanter og lignende                                 |      | 26 290 004        | 26 202 957        |
| <b>Sum bankinnskudd, kontanter og lignende</b>                      |      | <b>26 290 004</b> | <b>26 202 957</b> |



## Balanse

| Beløp i: NOK                          | Note | 2023               | 2022               |
|---------------------------------------|------|--------------------|--------------------|
| Sum omløpsmidler                      |      | 54 953 254         | 50 193 345         |
| <b>SUM EIENDELER</b>                  |      | <b>136 163 368</b> | <b>131 986 725</b> |
| <b>BALANSE - EGENKAPITAL OG GJELD</b> |      |                    |                    |
| <b>Egenkapital</b>                    |      |                    |                    |
| <b>Innskutt egenkapital</b>           |      |                    |                    |
| Selskapskapital                       |      | 6 708 900          | 6 708 900          |
| <b>Sum innskutt egenkapital</b>       |      | <b>6 708 900</b>   | <b>6 708 900</b>   |
| <b>Opptjent egenkapital</b>           |      |                    |                    |
| Annen egenkapital                     |      | 100 262 101        | 101 475 880        |
| <b>Sum opptjent egenkapital</b>       |      | <b>100 262 101</b> | <b>101 475 880</b> |
| <b>Sum egenkapital</b>                |      | <b>106 971 001</b> | <b>108 184 780</b> |
| <b>Sum langsiktig gjeld</b>           |      | <b>0</b>           | <b>0</b>           |
| <b>Kortsiktig gjeld</b>               |      |                    |                    |
| Leverandørgjeld                       |      | 12 995 829         | 7 539 981          |
| Betalbar skatt                        |      | 1 364 207          | 1 950 208          |
| Skyldige offentlige avgifter          |      | 1 992 584          | 1 901 809          |
| Annen kortsiktig gjeld                |      | 12 839 746         | 12 409 946         |
| <b>Sum kortsiktig gjeld</b>           |      | <b>29 192 366</b>  | <b>23 801 944</b>  |
| <b>Sum gjeld</b>                      |      | <b>29 192 366</b>  | <b>23 801 944</b>  |
| <b>SUM EGENKAPITAL OG GJELD</b>       |      | <b>136 163 367</b> | <b>131 986 724</b> |



### Konsernets resultatregnskap

| Beløp i: NOK   | Note | 2023               | 2022               |
|--|------|--------------------|--------------------|
| <b>RESULTATREGNSKAP</b>                                      |      |                    |                    |
| <b>Inntekter</b>   |      |                    |                    |
| Salgsinntekt   |      | 199 641 104        | 225 718 049        |
| Annen driftsinntekt  |      | 230 000            |                    |
| <b>Sum inntekter</b>   |      | <b>199 871 104</b> | <b>225 718 049</b> |
| <b>Kostnader</b>   |      |                    |                    |
| Varekostnad  |      | 131 757 493        | 155 768 240        |
| Lønnskostnad   |      | 41 447 884         | 38 605 437         |
| Avskrivning på varige driftsmidler og immaterielle eiendeler |      | 2 917 932          | 2 842 754          |
| Annen driftskostnad  |      | 11 743 299         | 11 013 445         |
| <b>Sum kostnader</b>   |      | <b>187 866 608</b> | <b>208 229 876</b> |
| <b>Driftsresultat</b>  |      | <b>12 004 496</b>  | <b>17 488 173</b>  |
| <b>Finansinntekter og finanskostnader</b>                    |      |                    |                    |
| Annen renteinntekt   |      | 1 282 075          | 24 106             |
| Annen finansinntekt  |      | 2 197 669          | 1 649 834          |
| <b>Sum finansinntekter</b>                                   |      | <b>3 479 744</b>   | <b>1 673 940</b>   |
| Annen rentekostnad   |      | 1 817 599          | 1 291 418          |
| Annen finanskostnad  |      | 1 951 412          | 2 286 525          |
| <b>Sum finanskostnader</b>                                   |      | <b>3 769 011</b>   | <b>3 577 943</b>   |
| <b>Netto finans</b>  |      | <b>-289 267</b>    | <b>-1 904 003</b>  |
| <b>Ordinært resultat før skattekostnad</b>                   |      | <b>11 715 229</b>  | <b>15 584 170</b>  |
| Skattekostnad på ordinært resultat                           |      | 3 200 431          | 3 619 330          |
| <b>Ordinært resultat etter skattekostnad</b>                 |      | <b>8 514 798</b>   | <b>11 964 840</b>  |
| <b>Årsresultat</b>   |      | <b>8 514 798</b>   | <b>11 964 840</b>  |
| <b>Overføringer og disponeringer</b>                         |      |                    |                    |
| Tilleggsutbytte  |      | 6 000 000          | 6 000 000          |
| Overføringer til/fra annen egenkapital                       |      | 2 514 798          | 5 953 831          |
| <b>Sum overføringer og disponeringer</b>                     |      | <b>8 514 798</b>   | <b>11 953 831</b>  |



## Konsernets resultatregnskap

| <b>Beløp i: NOK</b> | <b>Note</b> | <b>2023</b> | <b>2022</b> |
|---------------------|-------------|-------------|-------------|
|---------------------|-------------|-------------|-------------|

---



### Konsernets balanse

| Beløp i: NOK  | Note | 2023              | 2022              |
|---|------|-------------------|-------------------|
| <b>BALANSE - EIENDELER</b>  |      |                   |                   |
| <b>Anleggsmidler</b>  |      |                   |                   |
| <b>Immaterielle eiendeler</b>                                       |      |                   |                   |
| Konsesjoner, patenter, lisenser, varemerker og lignende rettigheter |      | 368 000           | 690 100           |
| <b>Sum immaterielle eiendeler</b>                                   |      | <b>368 000</b>    | <b>690 100</b>    |
| <b>Varige driftsmidler</b>  |      |                   |                   |
| Tomter, bygninger og annen fast eiendom                             |      | 65 264 315        | 66 458 904        |
| Driftsløsøre, inventar, verktøy, kontormaskiner og lignende         |      | 1 579 960         | 1 415 360         |
| <b>Sum varige driftsmidler</b>                                      |      | <b>66 844 275</b> | <b>67 874 264</b> |
| <b>Finansielle anleggsmidler</b>                                    |      |                   |                   |
| Investering i annet foretak i samme konsern                         |      | 106 446           |                   |
| <b>Sum finansielle anleggsmidler</b>                                |      | <b>106 446</b>    |                   |
| <b>Sum anleggsmidler</b>  |      | <b>67 318 721</b> | <b>68 564 364</b> |
| <b>Omløpsmidler</b>   |      |                   |                   |
| <b>Varer</b>  |      |                   |                   |
| <b>Fordringer</b>   |      |                   |                   |
| Kundefordringer   |      | 25 047 817        | 18 794 647        |
| Andre fordringer  |      | 1 679 113         | 1 679 695         |
| <b>Sum fordringer</b>   |      | <b>26 726 930</b> | <b>20 474 342</b> |
| <b>Investeringer</b>  |      |                   |                   |
| Markedsbaserte aksjer   |      | 4 306 016         | 3 974 510         |
| <b>Sum investeringer</b>  |      | <b>4 306 016</b>  | <b>3 974 510</b>  |
| <b>Bankinnskudd, kontanter og lignende</b>                          |      |                   |                   |
| Bankinnskudd, kontanter og lignende                                 |      | 38 284 948        | 39 246 370        |
| <b>Sum bankinnskudd, kontanter og lignende</b>                      |      | <b>38 284 948</b> | <b>39 246 370</b> |
| <b>Sum omløpsmidler</b>   |      | <b>69 317 894</b> | <b>63 695 222</b> |



## Konsernets balanse

| <b>Beløp i: NOK</b>                      | <b>Note</b> | <b>2023</b>        | <b>2022</b>        |
|--|-------------|--------------------|--------------------|
| <b>SUM EIENDELER</b>                     |             | <b>136 636 615</b> | <b>132 259 586</b> |
| <b>BALANSE - EGENKAPITAL OG GJELD</b>    |             |                    |                    |
| <b>Egenkapital</b>                       |             |                    |                    |
| <b>Innskutt egenkapital</b>              |             |                    |                    |
| Selskapskapital                          |             | 6 708 900          | 6 708 900          |
| <b>Sum innskutt egenkapital</b>          |             | <b>6 708 900</b>   | <b>6 708 900</b>   |
| <b>Opptjent egenkapital</b>              |             |                    |                    |
| Annen egenkapital                        |             | 61 466 798         | 58 951 996         |
| <b>Sum opptjent egenkapital</b>          |             | <b>61 466 798</b>  | <b>58 951 996</b>  |
| <b>Sum egenkapital</b>                   |             | <b>68 175 698</b>  | <b>65 660 896</b>  |
| <b>Gjeld</b>                             |             |                    |                    |
| <b>Langsiktig gjeld</b>                  |             |                    |                    |
| Utsatt skatt                             |             | 3 981 181          | 3 974 840          |
| <b>Sum avsetninger for forpliktelser</b> |             | <b>3 981 181</b>   | <b>3 974 840</b>   |
| <b>Annen langsiktig gjeld</b>            |             |                    |                    |
| Øvrig langsiktig gjeld                   |             | 29 700 000         | 33 600 000         |
| <b>Sum annen langsiktig gjeld</b>        |             | <b>29 700 000</b>  | <b>33 600 000</b>  |
| <b>Sum langsiktig gjeld</b>              |             | <b>33 681 181</b>  | <b>37 574 840</b>  |
| <b>Kortsiktig gjeld</b>                  |             |                    |                    |
| Leverandørgjeld                          |             | 14 437 425         | 18 115 129         |
| Betalbar skatt                           |             | 3 194 093          | 3 628 362          |
| Skyldige offentlige avgifter             |             | 2 745 341          | 2 470 003          |
| Annen kortsiktig gjeld                   |             | 14 402 877         | 4 810 354          |
| <b>Sum kortsiktig gjeld</b>              |             | <b>34 779 736</b>  | <b>29 023 848</b>  |
| <b>Sum gjeld</b>                         |             | <b>68 460 917</b>  | <b>66 598 688</b>  |
| <b>SUM EGENKAPITAL OG GJELD</b>          |             | <b>136 636 615</b> | <b>132 259 584</b> |



## Brønnøysundregistrene

### ÅRSREGNSKAP FOR REGNSKAPSÅRET 2023 - GENERELL INFORMASJON

Journalnummer: 2024 668501

#### Enheten

Organisasjonsnummer: 921 633 564  
Organisasjonsform: Aksjeselskap  
Foretaksnavn: NORSK TRAILER EXPRESS AS  
Forretningsadresse: Verkseier Furulunds vei 49  
0668 OSLO

#### Regnskapsår

Årsregnskapets periode: 01.01.2023 - 31.12.2023

#### Konsern

Morselskap i konsern: Ja  
Konsernregnskap lagt ved: Ja

#### Regnskapsregler

Regler for små foretak benyttet: Ja  
Benyttet ved utarbeidelsen av  
årsregnskapet til selskapet: Regnskapslovens alminnelige regler  
Benyttet ved utarbeidelsen av  
årsregnskapet til konsernet: Regnskapslovens alminnelige regler

#### Årsregnskapet fastsatt av kompetent organ

Bekreftet av representant for selskapet: Arild Tveit  
Dato for fastsettelse av årsregnskapet: 22.07.2024

#### Grunnlag for avgivelse

År 2023: Årsregnskap er elektronisk innlevert.  
År 2022: Tall er hentet fra elektronisk innlevert årsregnskap fra 2023.

*Det er ikke krav til at årsregnskapet m.v. som sendes til Regnskapsregisteret er undertegnet. Kontrollen på at dette er utført ligger hos revisor/enhetens øverste organ. Sikkerheten ivaretas ved at innsender har rolle/rettighet for innsending av årsregnskapet via Altinn, og ved at det bekreftes at årsregnskapet er fastsatt av kompetent organ.*

Brønnøysundregistrene, 13.08.2024



Organisasjonsnr: 921 633 564  
NORSK TRAILER EXPRESS AS

## RESULTATREGNSKAP

| <b>Beløp i: NOK</b>  | <b>Note</b> | <b>2023</b>        | <b>2022</b>        |
|--|-------------|--------------------|--------------------|
| <b>RESULTATREGNSKAP</b>  |             |                    |                    |
| <b>Inntekter</b>   |             |                    |                    |
| Salgsinntekt   |             | 177 451 957        | 202 814 166        |
| Annen driftsinntekt  |             | 210 000            |                    |
| <b>Sum inntekter</b>   |             | <b>177 661 957</b> | <b>202 814 166</b> |
| <b>Kostnader</b>   |             |                    |                    |
| Varekostnad  |             | 128 625 291        | 152 385 262        |
| Lønnskostnad   |             | 34 917 407         | 33 410 779         |
| Avskrivning på varige driftsmidler og immaterielle eiendeler             |             | 615 500            | 587 200            |
| Annen driftskostnad  |             | 8 413 113          | 7 536 067          |
| <b>Sum kostnader</b>   |             | <b>172 571 311</b> | <b>193 919 308</b> |
| <b>Driftsresultat</b>  |             | <b>5 090 646</b>   | <b>8 894 858</b>   |
| <b>Finansinntekter og finanskostnader</b>                                |             |                    |                    |
| Inntekt på investering i datterselskap og tilknyttet selskap             |             |                    | 2 400 000          |
| Renteinntekt fra foretak i samme konsern                                 |             |                    | 301                |
| Annen renteinntekt   |             | 827 185            | 113 553            |
| Annen finansinntekt  |             | 1 758 982          | 1 649 204          |
| Verdiøkning andre finansielle instrumenter vurdert til virkelig verdi    |             | 437 952            |                    |
| <b>Sum finansinntekter</b>   |             | <b>3 024 119</b>   | <b>4 163 058</b>   |
| Verdireduksjon andre finansielle instrumenter vurdert til virkelig verdi |             |                    | 695 210            |
| Annen rentekostnad   |             | 16 218             | 30 668             |
| Annen finanskostnad  |             | 1 934 154          | 1 580 448          |
| <b>Sum finanskostnader</b>   |             | <b>1 950 372</b>   | <b>2 306 326</b>   |
| <b>Netto finans</b>  |             | <b>1 073 747</b>   | <b>1 856 732</b>   |
| <b>Ordinært resultat før skattekostnad</b>                               |             |                    |                    |
| Skattekostnad på ordinært resultat                                       |             | 1 378 172          | 1 944 713          |
| <b>Ordinært resultat etter skattekostnad</b>                             |             | <b>4 786 221</b>   | <b>8 806 877</b>   |
| <b>Årsresultat</b>   |             | <b>4 786 221</b>   | <b>8 806 877</b>   |



|  |                  |                  |
|--|------------------|------------------|
| <b>Overføringer og<br/>disponeringer</b>     |                  |                  |
| Tilleggsutbytte                              | 6 000 000        | 6 000 000        |
| Overføringer til/fra<br>annen egenkapital    | -1 213 778       | 2 806 876        |
| <b>Sum overføringer og<br/>disponeringer</b> | <b>4 786 222</b> | <b>8 806 876</b> |



Organisasjonsnr: 921 633 564  
NORSK TRAILER EXPRESS AS

## BALANSE

| <b>Beløp i: NOK</b>   | <b>Note</b> | <b>2023</b>        | <b>2022</b>        |
|---|-------------|--------------------|--------------------|
| <b>BALANSE - EIENDELER</b>  |             |                    |                    |
| <b>Anleggsmidler</b>  |             |                    |                    |
| <b>Immaterielle eiendeler</b>                                       |             |                    |                    |
| Konsesjoner, patenter, lisenser, varemerker og lignende rettigheter |             | 368 000            | 690 100            |
| Utsatt skattefordel   |             | 47 399             | 61 365             |
| <b>Sum immaterielle eiendeler</b>                                   |             | <b>415 399</b>     | <b>751 465</b>     |
| <b>Varige driftsmidler</b>  |             |                    |                    |
| Maskiner og anlegg  |             | 129 010            | 232 210            |
| Driftsløsøre, inventar, verktøy, kontormaskiner og lignende         |             | 564 000            | 708 000            |
| <b>Sum varige driftsmidler</b>                                      |             | <b>693 010</b>     | <b>940 210</b>     |
| <b>Finansielle anleggsmidler</b>                                    |             |                    |                    |
| Investering i datterselskap   |             | 79 995 259         | 79 995 259         |
| Investeringer i tilknyttet selskap                                  |             | 106 446            | 106 446            |
| <b>Sum finansielle anleggsmidler</b>                                |             | <b>80 101 705</b>  | <b>80 101 705</b>  |
| <b>Sum anleggsmidler</b>  |             | <b>81 210 114</b>  | <b>81 793 380</b>  |
| <b>Omløpsmidler</b>   |             |                    |                    |
| <b>Varer</b>  |             |                    |                    |
| <b>Fordringer</b>   |             |                    |                    |
| Kundefordringer   |             | 23 168 930         | 16 506 219         |
| Andre fordringer  |             | 1 188 304          | 1 216 105          |
| Konsernfordringer   |             |                    | 2 400 000          |
| <b>Sum fordringer</b>   |             | <b>24 357 234</b>  | <b>20 122 324</b>  |
| <b>Investeringer</b>  |             |                    |                    |
| Markedsbaserte aksjer   |             | 4 306 016          | 3 868 064          |
| <b>Sum investeringer</b>  |             | <b>4 306 016</b>   | <b>3 868 064</b>   |
| <b>Bankinnskudd, kontanter og lignende</b>                          |             |                    |                    |
| Bankinnskudd, kontanter og lignende                                 |             | 26 290 004         | 26 202 957         |
| <b>Sum bankinnskudd, kontanter og lignende</b>                      |             | <b>26 290 004</b>  | <b>26 202 957</b>  |
| <b>Sum omløpsmidler</b>   |             | <b>54 953 254</b>  | <b>50 193 345</b>  |
| <b>SUM EIENDELER</b>  |             | <b>136 163 368</b> | <b>131 986 725</b> |



## BALANSE - EGENKAPITAL OG GJELD

### Egenkapital

#### Innskutt egenkapital

|                 |           |           |
|-----------------|-----------|-----------|
| Selskapskapital | 6 708 900 | 6 708 900 |
|-----------------|-----------|-----------|

|                                 |                  |                  |
|---------------------------------|------------------|------------------|
| <b>Sum innskutt egenkapital</b> | <b>6 708 900</b> | <b>6 708 900</b> |
|---------------------------------|------------------|------------------|

#### Opptjent egenkapital

|                   |             |             |
|-------------------|-------------|-------------|
| Annen egenkapital | 100 262 101 | 101 475 880 |
|-------------------|-------------|-------------|

|                                 |                    |                    |
|---------------------------------|--------------------|--------------------|
| <b>Sum opptjent egenkapital</b> | <b>100 262 101</b> | <b>101 475 880</b> |
|---------------------------------|--------------------|--------------------|

|                        |                    |                    |
|------------------------|--------------------|--------------------|
| <b>Sum egenkapital</b> | <b>106 971 001</b> | <b>108 184 780</b> |
|------------------------|--------------------|--------------------|

|                             |          |          |
|-----------------------------|----------|----------|
| <b>Sum langsiktig gjeld</b> | <b>0</b> | <b>0</b> |
|-----------------------------|----------|----------|

#### Kortsiktig gjeld

|                 |            |           |
|-----------------|------------|-----------|
| Leverandørgjeld | 12 995 829 | 7 539 981 |
|-----------------|------------|-----------|

|                |           |           |
|----------------|-----------|-----------|
| Betalbar skatt | 1 364 207 | 1 950 208 |
|----------------|-----------|-----------|

|                     |  |  |
|---------------------|--|--|
| Skyldige offentlige |  |  |
|---------------------|--|--|

|          |           |           |
|----------|-----------|-----------|
| avgifter | 1 992 584 | 1 901 809 |
|----------|-----------|-----------|

|                        |            |            |
|------------------------|------------|------------|
| Annen kortsiktig gjeld | 12 839 746 | 12 409 946 |
|------------------------|------------|------------|

|                             |                   |                   |
|-----------------------------|-------------------|-------------------|
| <b>Sum kortsiktig gjeld</b> | <b>29 192 366</b> | <b>23 801 944</b> |
|-----------------------------|-------------------|-------------------|

|                  |                   |                   |
|------------------|-------------------|-------------------|
| <b>Sum gjeld</b> | <b>29 192 366</b> | <b>23 801 944</b> |
|------------------|-------------------|-------------------|

|                                 |                    |                    |
|---------------------------------|--------------------|--------------------|
| <b>SUM EGENKAPITAL OG GJELD</b> | <b>136 163 367</b> | <b>131 986 724</b> |
|---------------------------------|--------------------|--------------------|



Organisasjonsnr: 921 633 564  
NORSK TRAILER EXPRESS AS

## KONSERNRESULTATREGNSKAP

| <b>Beløp i: NOK</b>  | <b>Note</b> | <b>2023</b>        | <b>2022</b>        |
|--|-------------|--------------------|--------------------|
| <b>RESULTATREGNSKAP</b>                                      |             |                    |                    |
| <b>Inntekter</b>   |             |                    |                    |
| Salgsinntekt   |             | 199 641 104        | 225 718 049        |
| Annen driftsinntekt  |             | 230 000            |                    |
| <b>Sum inntekter</b>   |             | <b>199 871 104</b> | <b>225 718 049</b> |
| <b>Kostnader</b>   |             |                    |                    |
| Varekostnad  |             | 131 757 493        | 155 768 240        |
| Lønnskostnad   |             | 41 447 884         | 38 605 437         |
| Avskrivning på varige driftsmidler og immaterielle eiendeler |             | 2 917 932          | 2 842 754          |
| Annen driftskostnad  |             | 11 743 299         | 11 013 445         |
| <b>Sum kostnader</b>   |             | <b>187 866 608</b> | <b>208 229 876</b> |
| <b>Driftsresultat</b>  |             | <b>12 004 496</b>  | <b>17 488 173</b>  |
| <b>Finansinntekter og finanskostnader</b>                    |             |                    |                    |
| Annen renteinntekt   |             | 1 282 075          | 24 106             |
| Annen finansinntekt  |             | 2 197 669          | 1 649 834          |
| <b>Sum finansinntekter</b>                                   |             | <b>3 479 744</b>   | <b>1 673 940</b>   |
| Annen rentekostnad   |             | 1 817 599          | 1 291 418          |
| Annen finanskostnad  |             | 1 951 412          | 2 286 525          |
| <b>Sum finanskostnader</b>                                   |             | <b>3 769 011</b>   | <b>3 577 943</b>   |
| <b>Netto finans</b>  |             | <b>-289 267</b>    | <b>-1 904 003</b>  |
| <b>Ordinært resultat før skattekostnad</b>                   |             |                    |                    |
| <b>Ordinært resultat før skattekostnad</b>                   |             | <b>11 715 229</b>  | <b>15 584 170</b>  |
| Skattekostnad på ordinært resultat                           |             | 3 200 431          | 3 619 330          |
| <b>Ordinært resultat etter skattekostnad</b>                 |             | <b>8 514 798</b>   | <b>11 964 840</b>  |
| <b>Årsresultat</b>   |             | <b>8 514 798</b>   | <b>11 964 840</b>  |
| <b>Overføringer og disponeringer</b>                         |             |                    |                    |
| Tilleggsutbytte  |             | 6 000 000          | 6 000 000          |
| Overføringer til/fra annen egenkapital                       |             | 2 514 798          | 5 953 831          |
| <b>Sum overføringer og disponeringer</b>                     |             | <b>8 514 798</b>   | <b>11 953 831</b>  |



Organisasjonsnr: 921 633 564  
NORSK TRAILER EXPRESS AS

## KONSERNBALANSE

| <b>Beløp i: NOK</b>   | <b>Note</b> | <b>2023</b>        | <b>2022</b>        |
|---|-------------|--------------------|--------------------|
| <b>BALANSE - EIENDELER</b>  |             |                    |                    |
| <b>Anleggsmidler</b>  |             |                    |                    |
| <b>Immaterielle eiendeler</b>   |             |                    |                    |
| Konsesjoner, patenter,<br>lisenser, varemerker og<br>lignende rettigheter |             | 368 000            | 690 100            |
| <b>Sum immaterielle eiendeler</b>   |             | <b>368 000</b>     | <b>690 100</b>     |
| <b>Varige driftsmidler</b>  |             |                    |                    |
| Tomter, bygninger og<br>annen fast eiendom                                |             | 65 264 315         | 66 458 904         |
| Driftsløsøre, inventar,<br>verktøy, kontormaskiner<br>og lignende         |             | 1 579 960          | 1 415 360          |
| <b>Sum varige driftsmidler</b>  |             | <b>66 844 275</b>  | <b>67 874 264</b>  |
| <b>Finansielle anleggsmidler</b>  |             |                    |                    |
| Investering i annet<br>foretak i samme konsern                            |             | 106 446            |                    |
| <b>Sum finansielle<br/>anleggsmidler</b>                                  |             | <b>106 446</b>     |                    |
| <b>Sum anleggsmidler</b>  |             | <b>67 318 721</b>  | <b>68 564 364</b>  |
| <b>Omløpsmidler</b>   |             |                    |                    |
| <b>Varer</b>  |             |                    |                    |
| <b>Fordringer</b>   |             |                    |                    |
| Kundefordringer   |             | 25 047 817         | 18 794 647         |
| Andre fordringer  |             | 1 679 113          | 1 679 695          |
| <b>Sum fordringer</b>   |             | <b>26 726 930</b>  | <b>20 474 342</b>  |
| <b>Investeringer</b>  |             |                    |                    |
| Markedsbaserte aksjer   |             | 4 306 016          | 3 974 510          |
| <b>Sum investeringer</b>  |             | <b>4 306 016</b>   | <b>3 974 510</b>   |
| <b>Bankinnskudd, kontanter<br/>og lignende</b>                            |             |                    |                    |
| Bankinnskudd, kontanter<br>og lignende                                    |             | 38 284 948         | 39 246 370         |
| <b>Sum bankinnskudd,<br/>kontanter og lignende</b>                        |             | <b>38 284 948</b>  | <b>39 246 370</b>  |
| <b>Sum omløpsmidler</b>   |             | <b>69 317 894</b>  | <b>63 695 222</b>  |
| <b>SUM EIENDELER</b>  |             | <b>136 636 615</b> | <b>132 259 586</b> |
| <b>BALANSE - EGENKAPITAL OG<br/>GJELD</b>                                 |             |                    |                    |



|   |                    |                    |
|---|--------------------|--------------------|
| <b>Egenkapital</b>                      |                    |                    |
| <b>Innskutt egenkapital</b>             |                    |                    |
| Selskapskapital                         | 6 708 900          | 6 708 900          |
| <b>Sum innskutt egenkapital</b>         | <b>6 708 900</b>   | <b>6 708 900</b>   |
| <b>Opptjent egenkapital</b>             |                    |                    |
| Annen egenkapital                       | 61 466 798         | 58 951 996         |
| <b>Sum opptjent egenkapital</b>         | <b>61 466 798</b>  | <b>58 951 996</b>  |
| <b>Sum egenkapital</b>                  | <b>68 175 698</b>  | <b>65 660 896</b>  |
| <b>Gjeld</b>                            |                    |                    |
| <b>Langsiktig gjeld</b>                 |                    |                    |
| Utsatt skatt                            | 3 981 181          | 3 974 840          |
| <b>Sum avsetninger for forpliktelse</b> | <b>3 981 181</b>   | <b>3 974 840</b>   |
| <b>Annen langsiktig gjeld</b>           |                    |                    |
| Øvrig langsiktig gjeld                  | 29 700 000         | 33 600 000         |
| <b>Sum annen langsiktig gjeld</b>       | <b>29 700 000</b>  | <b>33 600 000</b>  |
| <b>Sum langsiktig gjeld</b>             | <b>33 681 181</b>  | <b>37 574 840</b>  |
| <b>Kortsiktig gjeld</b>                 |                    |                    |
| Leverandørgjeld                         | 14 437 425         | 18 115 129         |
| Betalbar skatt                          | 3 194 093          | 3 628 362          |
| Skyldige offentlige avgifter            | 2 745 341          | 2 470 003          |
| Annen kortsiktig gjeld                  | 14 402 877         | 4 810 354          |
| <b>Sum kortsiktig gjeld</b>             | <b>34 779 736</b>  | <b>29 023 848</b>  |
| <b>Sum gjeld</b>                        | <b>68 460 917</b>  | <b>66 598 688</b>  |
| <b>SUM EGENKAPITAL OG GJELD</b>         | <b>136 636 615</b> | <b>132 259 584</b> |



Organisasjonsnr: 921 633 564  
NORSK TRAILER EXPRESS AS

NOTEOPPLYSNINGER - SELSKAP - alle poster oppgitt i hele tall

## Note

Antall årsverk i regnskapsåret  
38.00

| <u>Sum</u>                      | <u>Beløp</u>                                   |
|---------------------------------|--|
| <u>Balanseført verdi 31.12.</u> | <u>Varige driftsmidler Immaterielle eiend.</u> |

## Konsernregnskap

Morselskapet sitt navn

Forretningskontor for morselskapet

## Begrunnelse for at datterselskap er utelatt fra konsolideringen

| <u>Samlet beløp - tilknyttet selskap</u> | <u>Årets</u> | <u>Fjorårets</u> |
|--|--------------|------------------|
|--|--------------|------------------|

|   |              |                  |
|---|--------------|------------------|
| <u>Samlet beløp - foretak i samme konsern</u> | <u>Årets</u> | <u>Fjorårets</u> |
|---|--------------|------------------|

|   |              |                  |
|---|--------------|------------------|
| <u>Samlet beløp - foretak i samme konsern</u> | <u>Årets</u> | <u>Fjorårets</u> |
|---|--------------|------------------|

|   |              |                  |
|---|--------------|------------------|
| <u>Samlet beløp - felles kontrollert virksomhet</u> | <u>Årets</u> | <u>Fjorårets</u> |
|---|--------------|------------------|

| <u>Pantstillelse</u> | <u>Beløp</u> |
|----------------------|--------------|
|----------------------|--------------|

|                                  |               |                  |                         |
|----------------------------------|---------------|------------------|-------------------------|
| <u>Beholdning av egne aksjer</u> | <u>Antall</u> | <u>Pålydende</u> | <u>Andel av aksjek.</u> |
|----------------------------------|---------------|------------------|-------------------------|



Organisasjonsnr: 921 633 564  
NORSK TRAILER EXPRESS AS

NOTEOPPLYSNINGER - KONSERN

- alle poster oppgitt i hele tall



# Årsregnskap 2023 Norsk Trailer Express AS



## Resultatregnskap

### Norsk Trailer Express AS

| Driftsinntekter og driftskostnader                    | Note | 2023               | 2022               |
|---|------|--------------------|--------------------|
| Salgsinntekt  | 1    | 177 451 957        | 202 814 166        |
| Annen driftsinntekt                                   |      | 210 000            | 0                  |
| <b>Sum driftsinntekter</b>                            |      | <b>177 661 957</b> | <b>202 814 166</b> |
| Varekostnad   |      | 128 625 291        | 152 385 262        |
| Lønnskostnad  | 2    | 34 917 407         | 33 410 779         |
| Avskrivning av driftsmidler og immaterielle eiendeler | 3    | 615 500            | 587 200            |
| Annen driftskostnad                                   | 2, 4 | 8 413 113          | 7 536 067          |
| <b>Sum driftskostnader</b>                            |      | <b>172 571 311</b> | <b>193 919 309</b> |
| <b>Driftsresultat</b>                                 |      | <b>5 090 647</b>   | <b>8 894 857</b>   |
| <b>Finansinntekter og finanskostnader</b>             |      |                    |                    |
| Inntekt på investering i datterselskap                | 5    | 0                  | 2 400 000          |
| Renteinntekt fra foretak i samme konsern              | 5    | 0                  | 301                |
| Annen renteinntekt                                    |      | 827 185            | 113 553            |
| Annen finansinntekt                                   |      | 1 758 982          | 1 649 204          |
| Verdiøkning markedsbaserte omløpsmidler               |      | 437 952            | 0                  |
| Verdireduksjon markedsbaserte omløpsmidler            |      | 0                  | 695 210            |
| Annen rentekostnad                                    |      | 16 218             | 30 668             |
| Annen finanskostnad                                   |      | 1 934 154          | 1 580 448          |
| <b>Resultat av finansposter</b>                       |      | <b>1 073 747</b>   | <b>1 856 732</b>   |
| <b>Resultat før skattekostnad</b>                     |      | <b>6 164 394</b>   | <b>10 751 589</b>  |
| Skattekostnad på resultat                             | 6    | 1 378 172          | 1 944 713          |
| <b>Årsresultat</b>                                    |      | <b>4 786 222</b>   | <b>8 806 876</b>   |
| <b>Overføringer</b>                                   |      |                    |                    |
| Tilleggsutbytte                                       | 7    | 6 000 000          | 6 000 000          |
| Avsatt til annen egenkapital                          | 7    | -1 213 778         | 2 806 876          |
| <b>Sum overføringer</b>                               |      | <b>4 786 222</b>   | <b>8 806 876</b>   |



## Balanse

### Norsk Trailer Express AS

| Eiendeler                                  | Note | 2023               | 2022               |
|--|------|--------------------|--------------------|
| <b>Anleggsmidler</b>                       |      |                    |                    |
| <i>Immaterielle eiendeler</i>              |      |                    |                    |
| Konsesjoner, patenter o.l.                 | 8    | 368 000            | 690 100            |
| Utsatt skattefordel                        | 6    | 47 399             | 61 365             |
| Sum immaterielle eiendeler                 |      | <u>415 399</u>     | <u>751 465</u>     |
| <i>Varige driftsmidler</i>                 |      |                    |                    |
| Maskiner og anlegg                         | 3    | 129 010            | 232 210            |
| Driftsløsøre, inventar o.a. utstyr         | 3    | 564 000            | 708 000            |
| Sum varige driftsmidler                    |      | <u>693 010</u>     | <u>940 210</u>     |
| <i>Finansielle anleggsmidler</i>           |      |                    |                    |
| Investeringer i datterselskap              | 9    | 79 995 259         | 79 995 259         |
| Investeringer i tilknyttet selskap         | 9    | 106 446            | 106 446            |
| Sum finansielle anleggsmidler              |      | <u>80 101 705</u>  | <u>80 101 705</u>  |
| <b>Sum anleggsmidler</b>                   |      | <u>81 210 114</u>  | <u>81 793 380</u>  |
| <b>Omløpsmidler</b>                        |      |                    |                    |
| <i>Varer</i>                               |      |                    |                    |
| <i>Fordringer</i>                          |      |                    |                    |
| Kundefordringer                            |      | 22 621 546         | 15 859 854         |
| Kundefordringer på selskap i samme konsern |      | 547 384            | 646 365            |
| Andre kortsiktige fordringer               |      | 1 188 304          | 1 216 105          |
| Konsernfordringer                          | 5    | 0                  | 2 400 000          |
| Sum fordringer                             |      | <u>24 357 234</u>  | <u>20 122 323</u>  |
| <i>Investeringer</i>                       |      |                    |                    |
| Markedsbaserte aksjer                      | 10   | 4 306 016          | 3 868 064          |
| Sum investeringer                          |      | <u>4 306 016</u>   | <u>3 868 064</u>   |
| <i>Bankinnskudd, kontanter o.l</i>         |      |                    |                    |
| Bankinnskudd, kontanter o.l.               | 11   | 26 290 004         | 26 202 957         |
| Sum bankinnskudd, kontanter o.l            |      | <u>26 290 004</u>  | <u>26 202 957</u>  |
| <b>Sum omløpsmidler</b>                    |      | <u>54 953 254</u>  | <u>50 193 344</u>  |
| <b>Sum eiendeler</b>                       |      | <u>136 163 368</u> | <u>131 986 724</u> |




## Balanse


### Norsk Trailer Express AS

| Egenkapital og gjeld               | Note  | 2023               | 2022               |
|------------------------------------|-------|--------------------|--------------------|
| <b>Egenkapital</b>                 |       |                    |                    |
| <i>Innskutt egenkapital</i>        |       |                    |                    |
| Aksjekapital                       | 7, 12 | 6 708 900          | 6 708 900          |
| Sum innskutt egenkapital           |       | <u>6 708 900</u>   | <u>6 708 900</u>   |
| <i>Opptjent egenkapital</i>        |       |                    |                    |
| Annen egenkapital                  | 7     | 100 262 101        | 101 475 880        |
| Sum opptjent egenkapital           |       | <u>100 262 101</u> | <u>101 475 880</u> |
| Sum egenkapital                    |       | <u>106 971 001</u> | <u>108 184 780</u> |
| <b>Gjeld</b>                       |       |                    |                    |
| <i>Avsetning for forpliktelser</i> |       |                    |                    |
| <i>Annen langsiktig gjeld</i>      |       |                    |                    |
| <i>Kortsiktig gjeld</i>            |       |                    |                    |
| Leverandørgjeld                    |       | 12 995 829         | 7 539 981          |
| Betalbar skatt                     | 6     | 1 364 207          | 1 950 208          |
| Skyldig offentlige avgifter        |       | 1 992 584          | 1 901 809          |
| Annen kortsiktig gjeld             | 5     | 12 839 746         | 12 409 946         |
| Sum kortsiktig gjeld               |       | <u>29 192 367</u>  | <u>23 801 944</u>  |
| Sum gjeld                          |       | <u>29 192 367</u>  | <u>23 801 944</u>  |
| Sum egenkapital og gjeld           |       | <u>136 163 368</u> | <u>131 986 724</u> |


Oslo, 26.06.2024

Styret i Norsk Trailer Express AS

  
Rolf Andre Kamsvåg  
styreleder

  
Bjørnar Tennesand  
styremedlem

  
Rolf Lorentz Kamsvåg  
styremedlem

  
Petter Johannes Roland  
styremedlem

  
Thomas Klemp  
daglig leder



## Noter til regnskapet 2023

### Regnskapsprinsipper

Årsregnskapet er satt opp i samsvar med regnskapsloven og god regnskapsskikk.

Forutsetningen om fortsatt drift er lagt til grunn ved utarbeidelsen.

### Bruk av estimater

Utarbeidelse av regnskap i samsvar med regnskapsloven krever bruk av estimater. Videre krever anvendelse av selskapets regnskapsprinsipper at ledelsen må utøve skjønn. Områder som i stor grad inneholder slike skjønsmessige vurderinger, høy grad av kompleksitet, eller områder hvor forutsetninger og estimater er vesentlige for årsregnskapet, er beskrevet i notene.

### Salgsinntekter

Salg av tjenester inntektsføres etter hvert som de er levert.

### Klassifisering og vurdering av balanseposter

Eiendeler bestemt til varig eie eller bruk er klassifisert som anleggsmidler. Anleggsmidler er vurdert til anskaffelseskost. Omløpsmidler og kortsiktig gjeld omfatter normalt poster som forfaller til betaling innen ett år etter balansedagen, samt poster som knytter seg til varekretsløpet. Omløpsmidler vurderes til laveste verdi av anskaffelseskost og antatt virkelig verdi.

Fordringer klassifiseres som omløpsmidler hvis de skal tilbakebetales i løpet av ett år. For gjeld er analoge kriterier lagt til grunn. Første års avdrag på langsiktige fordringer og langsiktig gjeld klassifiseres likevel ikke som omløpsmiddel og kortsiktig gjeld.

Enkelte poster er vurdert etter andre regler. Postene det gjelder vil være blant de postene som omhandles nedenfor.

### Immaterielle eiendeler

Utgifter til utvikling balanseføres i den grad det kan identifiseres en fremtidig økonomisk fordel knyttet til utvikling av en identifiserbar immateriell eiendel og utgiftene kan måles pålitelig. I motsatt fall kostnadsføres slike utgifter løpende. Balanseført utvikling avskrives lineært over økonomisk levetid.

### Varige driftsmidler

Varige driftsmidler balanseføres og avskrives lineært til eventuell salgs-/utrangeringsverdi over driftsmidlenes økonomiske levetid. Ved endring i avskrivningsplan fordeles virkningen over gjenværende avskrivningstid ("knekkpunktmetoden"). Vedlikehold av driftsmidler kostnadsføres løpende. Påkostninger eller forbedringer tillegges driftsmidlets kostpris og avskrives i takt med driftsmidlet. Skillet mellom vedlikehold og påkostning/forbedring regnes i forhold til driftsmidlets stand ved kjøp av driftsmidlet. Tomter avskrives ikke.

### Nedskrivning av anleggsmidler

Ved indikasjon på at balanseført verdi av et anleggsmiddel er høyere enn virkelig verdi, foretas det test for verdifall. Testen foretas minimum ved hver regnskapsavleggelse. Testen foretas for det laveste nivå av anleggsmidler som har selvstendige kontantstrømmer. Hvis balanseført verdi er høyere enn både salgsverdi og gjenvinnbart beløp, foretas det nedskrivning til det høyeste av salgsverdi og gjenvinnbart beløp. Gjenvinnbart beløp er det høyeste av netto salgsverdi og bruksverdi. Bruksverdi er nåverdi av fremtidige kontantstrømmer knyttet til eiendelen. Tidligere nedskrivninger, med unntak for nedskrivning av goodwill, reverseres hvis grunnlaget for nedskrivningen ikke lenger er til stede.

### Investeringer i andre selskaper

Kostmetoden brukes som prinsipp for investeringer i andre selskaper. Kostprisen økes når midler tilføres ved kapitalutvidelse, eller når det gis konsernbidrag til datterselskap. Mottatte utdelinger resultatføres i utgangspunktet som inntekt. Utbytte/konsernbidrag fra datterselskap regnskapsføres det samme året som datterselskapet avsetter beløpet. Utbytte fra andre selskaper regnskapsføres som finansinntekt når utbyttet er vedtatt.

Investeringene blir nedskrevet til virkelig verdi dersom verdifallet ikke er forbigående.

Organisasjonsnr: 921 633 564



## Noter til regnskapet 2023

### Fordringer

Kundefordringer og andre fordringer er oppført i balansen til pålydende etter fradrag for avsetning til forventet tap. Avsetning for tap gjøres på grunnlag av individuelle vurderinger av de enkelte fordringene. I tillegg gjøres det for øvrige kundefordringer en uspesifisert avsetning for å dekke antatt tap.

### Pensjoner

Ved innskuddsplaner betaler selskapet innskudd til et forsikringsselskap. Selskapet har ingen ytterligere betalingsforpliktelse etter at innskuddene er betalt. Innskuddene regnskapsføres som lønnskostnad. Eventuelle forskuddsbetalte innskudd balanseføres som eiendel (pensjonsmidler) i den grad innskuddet kan refunderes eller redusere framtidige innbetalinger.

### Skatt

Skattekostnaden i resultatregnskapet omfatter både periodens betalbare skatt og endring i utsatt skatt. Utsatt skatt beregnes med 22 % på grunnlag av de midlertidige forskjeller som eksisterer mellom regnskapsmessige og skattemessige verdier, samt eventuelt ligningsmessig underskudd til fremføring ved utgangen av regnskapsåret. Skatteøkende og skattereduserende midlertidige forskjeller som reverserer eller kan reversere i samme periode er utlignet og nettoført. Utsatt skatt på merverdier i forbindelse med oppkjøp av datterselskap blir ikke utlignet.

Oppføring av utsatt skattefordel på netto skattereduserende forskjeller som ikke er utlignet og underskudd til fremføring, er begrunnet med antatt fremtidig inntjening. Utsatt skattefordel som kan balanseføres og utsatt skatt er oppført netto i balansen.

### Valuta

Fordringer og gjeld i utenlandsk valuta, som ikke er sikret ved bruk av terminkontrakter, balanseføres til kursen ved regnskapsårets slutt. Kursgevinster og kurstap knyttet til varesalg og varekjøp i utenlandsk valuta føres som salgsinntekter og varekostnad.

### Kontantstrømoppstilling

Kontantstrømoppstillingen utarbeides etter den indirekte metoden. Kontanter og kontantekvivalenter omfatter kontanter, bankinnskudd og andre kortsiktige likvide plasseringer som umiddelbart og med uvesentlig kursrisiko kan konverteres til kjente kontantbeløp og med gjenværende løpetid mindre enn tre måneder fra anskaffelsesdato.

### Note 1 Salgsinntekter

Salgsinntekter kommer fra virksomhetsområdene bilfrakt import/eksport, spedisjon og fortolling, samt logistiktjenester relatert til virksomhetene.

| <u>Geografisk fordeling</u> | <u>2023</u> | <u>2022</u>  |
|-----------------------------|-------------|--------------|
| Norden                      | 13 %        | 11 %         |
| Europa eks Norden           | 77 %        | 73 %         |
| Resten av verden            | 10 %        | 16 %         |
| <u>Sum</u>                  | <u>100</u>  | <u>100 %</u> |



## Noter til regnskapet 2023

### Note 2 Lønnskostnader, antall ansatte, godtgjørelser, lån til ansatte m

| Lønnskostnader     | 2023              | 2022              |
|--------------------|-------------------|-------------------|
| Lønninger          | 27 469 469        | 26 202 574        |
| Arbeidsgiveravgift | 4 402 132         | 4 039 489         |
| Pensjonskostnader  | 1 563 046         | 1 705 768         |
| Andre ytelser      | 1 482 759         | 1 462 948         |
| <b>Sum</b>         | <b>34 917 407</b> | <b>33 410 779</b> |

Gjennomsnittlig antall årsverk sysselsatt i regnskapsåret 38 37

Det er ikke gitt lån eller sikkerhetsstillelser til styrets medlemmer, eller medlemmer av annet administrasjons-, ledelses- eller kontrollorgan.

| Ytelser til ledende personer | Daglig leder     | Styret           |
|------------------------------|------------------|------------------|
| Lønn                         | 1 793 181        | 1 154 049        |
| Pensjonsutgifter             | 62 342           | 50 458           |
| Styrehonorar                 | 0                | 151 200          |
| Annen godtgjørelse           | 154 979          | 323 892          |
| <b>Sum</b>                   | <b>2 010 502</b> | <b>1 679 599</b> |

#### OTP

Selskapet er pliktig til å ha tjenstepensjonsordning etter lov om obligatorisk tjenstepensjon. Selskapets pensjonsordninger tilfredsstiller kravene i denne lov.

#### Revisor

Kostnadsført honorar til revisor for 2023 utgjør kr 242 972,- ekskl. mva.

|                                |                |
|--------------------------------|----------------|
| Lovpålagt revisjon             | 114 480        |
| Andre attestasjonstjenester    | 0              |
| Skatterådgivning               | 0              |
| Andre tjenester                | 128 492        |
| <b>Sum honorar til revisor</b> | <b>242 972</b> |

### Note 3 Varige driftsmidler

|                                | Bil            | Driftsløsøre,<br>inventar o.a | Totalt         |
|--------------------------------|----------------|-------------------------------|----------------|
| Anskaffelseskost 01.01         | 514 759        | 1 421 600                     | 1 936 359      |
| Tilgang                        | 0              | 0                             | 0              |
| Avgang                         | 0              | 0                             | 0              |
| Anskaffelseskost 31.12         | 514 759        | 1 421 600                     | 1 936 359      |
| Akk. av-/nedskrivninger 31.12  | -385 749       | -857 600                      | -1 243 349     |
| <b>Balanseført verdi 31.12</b> | <b>129 010</b> | <b>564 000</b>                | <b>693 010</b> |
| Årets avskrivninger            | 103 200        | 144 000                       | 247 200        |
| Avskrivningsplan               | Lineær         | Lineær                        |                |
| Økonomisk levetid              | 5 år           | 3 år                          |                |

Organisasjonsnr: 921 633 564



## Noter til regnskapet 2023

### Note 4 Leasing

#### Årlig leie av ikke balanseførte driftsmidler

Norsk Trailer Express AS har flere leieavtaler av kaffeautomater og trailere. Leie av kaffemaskiner og trailere er en løpende avtaler med oppsigelsestid.

Leiekostnad består av ordinære leiebetalinger på tilsammen kr. 1 450 680 i 2023.

### Note 5 Mellomværende med selskap i samme konsern

| Fordringer                        | 2023           | 2022             |
|-----------------------------------|----------------|------------------|
| <b>Kortsiktige fordringer</b>     | <b>2023</b>    | <b>2022</b>      |
| Nortrail Logistics                | 80 313         | 450 380          |
| Verkseier Furulunds Vei 49 AS     | 467 072        | 2 595 985        |
| <b>Sum kortsiktige fordringer</b> | <b>547 385</b> | <b>3 046 365</b> |
| <b>Nortrail Logistics</b>         | <b>8 745</b>   | <b>0</b>         |
| <b>Sum langsiktig gjeld</b>       | <b>8 745</b>   | <b>0</b>         |

### Note 6 Skatt

| Årets skattekostnad                      | 2023             | 2022             |
|--|------------------|------------------|
| Resultatført skatt på ordinært resultat: |                  |                  |
| Betalbar skatt                           | 1 364 206        | 1 950 207        |
| Endring i utsatt skatt                   | 13 966           | -5 494           |
| <b>Skattekostnad ordinært resultat</b>   | <b>1 378 172</b> | <b>1 944 713</b> |
| Skattepliktig inntekt:                   |                  |                  |
| Resultat før skatt                       | 6 164 394        | 10 751 589       |
| Permanente forskjeller                   | 100 022          | -1 911 980       |
| Endring i midlertidige forskjeller       | -63 478          | 24 969           |
| <b>Skattepliktig inntekt</b>             | <b>6 200 938</b> | <b>8 864 579</b> |
| Betalbar skatt i balansen:               |                  |                  |
| Betalbar skatt på årets resultat         | 1 364 207        | 1 950 208        |
| <b>Sum betalbar skatt i balansen</b>     | <b>1 364 207</b> | <b>1 950 208</b> |

Skatteeffekten av midlertidige forskjeller som har gitt opphav til utsatt skatt og utsatte skattefordeler, spesifisert på typer av midlertidige forskjeller

|  | 2023 | 2022 | Endring |
|--|------|------|---------|
|--|------|------|---------|

Organisasjonsnr: 921 633 564



### Noter til regnskapet 2023

|   |                 |                 |                |
|---|-----------------|-----------------|----------------|
| Varige driftsmidler                     | 61 532          | -21 643         | -83 176        |
| Fordringer                              | -276 982        | -257 285        | 19 698         |
| <b>Sum</b>                              | <b>-215 450</b> | <b>-278 928</b> | <b>-63 478</b> |
| <b>Grunnlag for utsatt skattefordel</b> | <b>-215 450</b> | <b>-278 928</b> | <b>-63 478</b> |
| <b>Utsatt skattefordel (22 %)</b>       | <b>-47 399</b>  | <b>-61 364</b>  | <b>-13 965</b> |

#### Note 7 Egenkapital

|                 | Aksjekapital     | Annen egenkapital  | Sum egenkapital    |
|-----------------|------------------|--------------------|--------------------|
| Pr. 01.01       | 6 708 900        | 101 475 880        | 108 184 780        |
| Årets resultat  |                  | 4 786 222          | 4 786 222          |
| Tilleggsutbytte |                  | -6 000 000         | -6 000 000         |
| <b>Pr 31.12</b> | <b>6 708 900</b> | <b>100 262 101</b> | <b>106 971 001</b> |

#### Note 8 - Immaterielle eiendeler

|                                | AI prosjekt    | Merkenavn      | Totalt           |
|--------------------------------|----------------|----------------|------------------|
| Anskaffelseskost 01.01         | 730 100        | 500 000        | 1 230 100        |
| Tilgang                        | 46 200         | 0              | 46 200           |
| Avgang                         | 0              | 0              | 0                |
| <b>Anskaffelseskost 31.12</b>  | <b>776 300</b> | <b>500 000</b> | <b>1 276 300</b> |
| Akk. av-/nedskrivninger 31.12  | -508 300       | -400 000       | -908 300         |
| <b>Balanseført verdi 31.12</b> | <b>268 000</b> | <b>100 000</b> | <b>368 000</b>   |
| <b>Årets avskrivninger</b>     | <b>268 300</b> | <b>100 000</b> | <b>368 300</b>   |
| Avskrivningsplan               | Lineær         | Lineær         |                  |
| Økonomisk levetid              | 3 år           | 5 år           |                  |

#### Note 9 Andre langsiktige aksjer og andeler

| Selskap                        | Eierandel | Balanseført verdi |
|--------------------------------|-----------|-------------------|
| Verkseier Furulunds vei 49 AS  | 100 %     | 79 955 259        |
| Nortrail AS                    | 100 %     | 30 000            |
| Nortrail Logistics AS          | 100 %     | 10 000            |
| Nordic Chain AB                | 25 %      | 106 446           |
| <b>Balanseført verdi 31.12</b> |           | <b>80 101 705</b> |

Organisasjonsnr: 921 633 564



## Noter til regnskapet 2023

### Note 10 - Aksjer i andre selskap

| <u>Selskapets navn</u> | <u>Antall aksjer</u> | <u>Kurs 31.12</u> | <u>Pålydende</u> | <u>BFV 2023</u> | <u>BFV 2022</u> |
|------------------------|----------------------|-------------------|------------------|-----------------|-----------------|
| Sparebank 1 SMN        | 30 626               | 127,40            | 25               | 4 306 016       | 3 868 064       |

### Note 11 - Bundne midler

|                                     | <u>2023</u> | <u>2022</u> |
|-------------------------------------|-------------|-------------|
| Bundne midler på skattetrekkkontoen | 1 283 228   | 1 205 483   |

### Note 12 Aksjonærer

Aksjekapitalen i Norsk Trailer Express AS pr. 31.12 består av:

|                 | <u>Antall</u> | <u>Pålydende</u> | <u>Bokført</u> |
|-----------------|---------------|------------------|----------------|
| Ordinære aksjer | 1 100         | 6 099,0          | 6 708 900      |
| Sum             | 1 100         |                  | 6 708 900      |

### Eierstruktur

De største aksjonærene i % pr. 31.12 var:

|                    | <u>Ordinære</u> | <u>Eierandel</u> | <u>Stemmeandel</u> |
|--------------------|-----------------|------------------|--------------------|
| KAMSVÅG ROLF ANDRE | 1 100           | 100,0            | 100,0              |

### Note 13 - Pantstillelser / langsiktig gjeld

Som sikkerhet for kassekreditt er det tinglyst factoringavtale som omfatter alle enkle krav selskapet har eller får. Selskapet har tatt opp langsiktig gjeld for kjøp av aksjene i Verkseier Furulunds Vei 49 AS, 100 % eiet datterselskap. Det ble foretatt et debitorskifte av dette lånet i 2021.

Det er tatt pant i driftstilbehør/motorvogn/factoring med kr. 40 000 000, samt eiendom bokført i datterselskapet.



BDO AS  
Munkedamsveien 45  
Postboks 1704 Vika  
0121 Oslo

## Uavhengig revisors beretning

Til generalforsamlingen i Norsk Trailer Express AS

### Konklusjon

Vi har revidert årsregnskapet for Norsk Trailer Express AS.

#### Årsregnskapet består av:

- Selskapsregnskapet, som består av balanse per 31. desember 2023, resultatregnskap og kontantstrømoppstilling for regnskapsåret avsluttet per denne datoen og noter, herunder et sammendrag av viktige regnskapsprinsipper, og
- Konsernregnskapet, som består av balanse per 31. desember 2023, resultatregnskap og kontantstrømoppstilling for regnskapsåret avsluttet per denne datoen og noter, herunder et sammendrag av viktige regnskapsprinsipper.

#### Etter vår mening:

- Oppfyller årsregnskapet gjeldende lovkrav
- Gir selskapsregnskapet et rettviseende bilde av selskapets finansielle stilling per 31. desember 2023 og av dets resultater og kontantstrømmer for regnskapsåret som ble avsluttet per denne datoen i samsvar med regnskapslovens regler og god regnskapsskikk i Norge, og
- Gir konsernregnskapet et rettviseende bilde av konsernets finansielle stilling per 31. desember 2023 og av dets resultater og kontantstrømmer for regnskapsåret som ble avsluttet per denne datoen i samsvar med regnskapslovens regler og god regnskapsskikk i Norge.

### Grunnlag for konklusjonen

Vi har gjennomført revisjonen i samsvar med International Standards on Auditing (ISA-ene). Våre oppgaver og plikter i henhold til disse standardene er beskrevet nedenfor under Revisors oppgaver og plikter ved revisjonen av årsregnskapet. Vi er uavhengige av selskapet og konsernet i samsvar med kravene i relevante lover og forskrifter i Norge og International Code of Ethics for Professional Accountants (inkludert internasjonale uavhengighetsstandarder) utstedt av International Ethics Standards Board for Accountants (IESBA-reglene), og vi har overholdt våre øvrige etiske forpliktelser i samsvar med disse kravene. Innhentet revisjonsbevis er etter vår vurdering tilstrekkelig og hensiktsmessig som grunnlag for vår konklusjon.

### Annen informasjon

Styret og daglig leder (ledelsen) er ansvarlig for annen informasjon. Annen informasjon består av årsberetningen. Vår konklusjon om årsregnskapet ovenfor dekker ikke annen informasjon.

I forbindelse med revisjonen av årsregnskapet er det vår oppgave å lese annen informasjon. Formålet er å vurdere hvorvidt det foreligger vesentlig inkonsistens mellom annen informasjon og årsregnskapet og den kunnskap vi har opparbeidet oss under revisjonen av årsregnskapet, eller hvorvidt informasjon i annen informasjon ellers fremstår som vesentlig feil. Vi har plikt til å



rapportere dersom annen informasjon fremstår som vesentlig feil. Vi har ingenting å rapportere i så henseende.

## Konklusjon om årsberetningen

Basert på kunnskapen vi har opparbeidet oss i revisjonen, mener vi at årsberetningen

- er konsistent med årsregnskapet og
- inneholder de opplysninger som skal gis i henhold til gjeldende lovkrav.

## Styret og daglig leders ansvar for årsregnskapet

Styret og daglig leder (ledelsen) er ansvarlig for å utarbeide årsregnskapet og for at det gir et rettvissende bilde i samsvar med regnskapslovens regler og god regnskapsskikk i Norge. Ledelsen er også ansvarlig for slik intern kontroll som den finner nødvendig for å kunne utarbeide et årsregnskap som ikke inneholder vesentlig feilinformasjon, verken som følge av misligheter eller utilsiktede feil.

Ved utarbeidelsen av årsregnskapet må ledelsen ta standpunkt til selskapets og konsernets evne til fortsatt drift og opplyse om forhold av betydning for fortsatt drift. Forutsetningen om fortsatt drift skal legges til grunn for årsregnskapet så lenge det ikke er sannsynlig at virksomheten vil bli avvirket.

## Revisors oppgaver og plikter ved revisjonen av årsregnskapet

Vårt mål er å oppnå betryggende sikkerhet for at årsregnskapet som helhet ikke inneholder vesentlig feilinformasjon, verken som følge av misligheter eller utilsiktede feil, og å avgi en revisjonsberetning som inneholder vår konklusjon. Betryggende sikkerhet er en høy grad av sikkerhet, men ingen garanti for at en revisjon utført i samsvar med ISA-ene, alltid vil avdekke vesentlig feilinformasjon. Feilinformasjon kan oppstå som følge av misligheter eller utilsiktede feil. Feilinformasjon er å anse som vesentlig dersom den enkeltvis eller samlet med rimelighet kan forventes å påvirke de økonomiske beslutningene som brukerne foretar på grunnlag av årsregnskapet.

For videre beskrivelse av revisors oppgaver og plikter vises det til:  
<https://revisorforeningen.no/revisjonsberetninger>

BDO AS

Kjetil André Ardem  
statsautorisert revisor  
(elektronisk signert)



# PENNEO

Signaturene i dette dokumentet er juridisk bindende. Dokument signert med "Penneo™ - sikker digital signatur". De signerende parter sin identitet er registrert, og er listet nedenfor.

"Med min signatur bekrefter jeg alle datoer og innholdet i dette dokument."

## Ardem, Kjetil André

Partner

På vegne av: BDO AS

Serienummer: no\_bankid:9578-5999-4-1283472

IP: 188.95.xxx.xxx

2024-06-28 07:14:50 UTC



Penneo Dokumentnøkkel: IDILU-JF83H-WDOL4-CXLT1-TXKBA-GKNGM

Dokumentet er signert digitalt, med **Penneo.com**. Alle digitale signatur-data i dokumentet er sikret og validert av den datamaskin-utregnede hash-verdien av det opprinnelige dokument. Dokumentet er låst og tids-stemplet med et sertifikat fra en betrodd tredjepart. All kryptografisk bevis er integrert i denne PDF, for fremtidig validering (hvis nødvendig).

### Hvordan bekrefter at dette dokumentet er originalen?

Dokumentet er beskyttet av ett Adobe CDS sertifikat. Når du åpner dokumentet i

Adobe Reader, skal du kunne se at dokumentet er sertifisert av **Penneo e-signature service <penneo@penneo.com>**. Dette garanterer at innholdet i dokumentet ikke har blitt endret.

Det er lett å kontrollere de kryptografiske beviser som er lokalisert inne i dokumentet, med Penneo validator - <https://penneo.com/validator>



NTE KONSERNREGNSKAP

Resultatregnskap

|   | Note | 2023               | 2022               |
|---|------|--------------------|--------------------|
| <b>DRIFTSINNEKTER OG DRIFTSKOSTNADER</b>  |      |                    |                    |
| <b>Driftsinntekter</b>                    |      |                    |                    |
| Salgsinntekt                              | 1    | 199 641 104        | 225 718 049        |
| Annen driftsinntekt                       |      | 230 000            | 0                  |
| <b>Sum driftsinntekter</b>                |      | <b>199 871 104</b> | <b>225 718 049</b> |
| <b>Driftskostnader</b>                    |      |                    |                    |
| Varekostnad                               |      | 131 757 493        | 155 768 240        |
| Lønnskostnad                              | 2    | 41 447 884         | 38 605 437         |
| Avskrivning på varige driftsmidler        | 3    | 2 917 932          | 2 842 754          |
| Annen driftskostnad                       | 4    | 11 743 299         | 11 013 445         |
| <b>Sum driftskostnader</b>                |      | <b>187 866 608</b> | <b>208 229 876</b> |
| <b>DRIFTSRESULTAT</b>                     |      | <b>12 004 496</b>  | <b>17 488 173</b>  |
| <b>FINANSINNEKTER OG FINANSKOSTNADER</b>  |      |                    |                    |
| <b>Finansinntekter</b>                    |      |                    |                    |
| Annen renteinntekt                        |      | 1 282 075          | 24 106             |
| Annen finansinntekt                       |      | 2 197 669          | 1 649 834          |
| <b>Sum finansinntekter</b>                |      | <b>3 479 744</b>   | <b>1 673 940</b>   |
| <b>Finanskostnader</b>                    |      |                    |                    |
| Annen rentekostnad                        |      | 1 817 599          | 1 291 418          |
| Annen finanskostnad                       |      | 1 951 412          | 2 286 525          |
| <b>Sum finanskostnader</b>                |      | <b>3 769 011</b>   | <b>3 588 951</b>   |
| <b>NETTO FINANSPOSTER</b>                 |      | <b>(289 267)</b>   | <b>(1 915 011)</b> |
| <b>ORDINÆRT RES. FØR SKATTEKOSTNAD</b>    |      | <b>11 715 233</b>  | <b>15 573 162</b>  |
| <b>Skattekostnad på ordinært resultat</b> |      |                    |                    |
| Skattekostnad på ordinært resultat        | 5, 6 | 3 200 431          | 3 619 330          |
| <b>ORDINÆRT RESULTAT</b>                  |      | <b>8 514 802</b>   | <b>11 953 832</b>  |
| <b>ÅRSRESULTAT</b>                        |      | <b>8 514 802</b>   | <b>11 953 832</b>  |
| <b>OVERFØRINGER</b>                       |      |                    |                    |
| Avsatt til ordinært utbytte               |      | 0                  | 0                  |
| Tilleggsutbytte                           |      | 6 000 000          | 6 000 000          |
| Overføringer til/fra annen egenkapital    |      | 2 514 802          | 5 953 831          |
| <b>SUM OVERFØRINGER</b>                   |      | <b>8 514 802</b>   | <b>11 953 832</b>  |



NTE KONSERNREGNSKAP

Balanse pr. 31.12.2023

|   | Note | 31.12.2023         | 31.12.2022         |
|---|------|--------------------|--------------------|
| <b>EIENDELER</b>                          |      |                    |                    |
| <b>Anleggsmidler</b>                      |      |                    |                    |
| <b>Immaterielle eiendeler</b>             |      |                    |                    |
| Konsesjoner, patenter, lisenser o.l.      | 7    | 368 000            | 690 100            |
| <b>Sum immaterielle eiendeler</b>         |      | <b>368 000</b>     | <b>690 100</b>     |
| <b>Varige driftsmidler</b>                |      |                    |                    |
| Tomter, bygninger og annen fast eiendom   | 3    | 65 264 315         | 66 458 904         |
| Driftsløsøre, inventar, verktøy, kontorm. | 3    | 1 579 960          | 1 415 360          |
| <b>Sum varige driftsmidler</b>            |      | <b>66 844 275</b>  | <b>67 874 264</b>  |
| <b>Finansielle anleggsmidler</b>          |      |                    |                    |
| Investeringer i tilknyttet selskap        |      | 106 446            | 106 446            |
| <b>Sum finansielle anleggsmidler</b>      |      | <b>106 446</b>     | <b>106 446</b>     |
| <b>Sum anleggsmidler</b>                  |      | <b>67 318 721</b>  | <b>67 874 264</b>  |
| <b>Omløpsmidler</b>                       |      |                    |                    |
| Kundefordringer                           | 8    | 25 047 817         | 18 794 647         |
| Andre fordringer                          | 9    | 1 679 113          | 1 679 695          |
| Markedsbaserte aksjer                     | 10   | 4 306 016          | 3 974 510          |
| Bankinnskudd, kontanter o.l.              | 11   | 38 284 948         | 39 246 370         |
| <b>Sum omløpsmidler</b>                   |      | <b>63 695 222</b>  | <b>63 695 222</b>  |
| <b>SUM EIENDELER</b>                      |      | <b>136 636 615</b> | <b>132 259 586</b> |




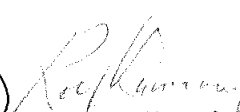



## NTE KONSERNREGNSKAP

## Balanse pr. 31.12.2023

|  | Note | 31.12.2023         | 31.12.2022         |
|--|------|--------------------|--------------------|
| <b>EGENKAPITAL OG GJELD</b>            |      |                    |                    |
| <b>Egenkapital</b>                     |      |                    |                    |
| <b>Innskutt egenkapital</b>            |      |                    |                    |
| Aksjekapital                           | 12   | 6 708 900          | 6 708 900          |
| <b>Sum innskutt egenkapital</b>        |      | <b>6 708 900</b>   | <b>6 708 900</b>   |
| <b>Opptjent egenkapital</b>            |      |                    |                    |
| Annen egenkapital                      |      | 61 466 798         | 58 951 996         |
| <b>Sum opptjent egenkapital</b>        |      | <b>61 466 798</b>  | <b>58 951 996</b>  |
| <b>Sum egenkapital</b>                 | 13   | <b>68 175 698</b>  | <b>65 660 896</b>  |
| <b>Gjeld</b>                           |      |                    |                    |
| Utsatt skatt                           | 6    | 3 981 181          | 3 974 840          |
| <b>Sum avsetning for forpliktelser</b> |      | <b>3 981 181</b>   | <b>3 974 840</b>   |
| <b>Annen langsiktig gjeld</b>          |      |                    |                    |
| Øvrig langsiktig gjeld                 | 14   | 29 700 000         | 33 600 000         |
| <b>Sum annen langsiktig gjeld</b>      |      | <b>33 600 000</b>  | <b>33 600 000</b>  |
| <b>Kortsiktig gjeld</b>                |      |                    |                    |
| Leverandørgjeld                        | 15   | 14 437 425         | 18 115 129         |
| Betalbar skatt                         | 5    | 3 194 093          | 3 628 362          |
| Utbytte                                | 13   | 0                  | 0                  |
| Skyldige offentlige avgifter           |      | 2 745 341          | 2 470 003          |
| Annen kortsiktig gjeld                 |      | 14 402 877         | 4 810 354          |
| <b>Sum kortsiktig gjeld</b>            |      | <b>34 779 736</b>  | <b>29 023 848</b>  |
| <b>SUM EGENKAPITAL OG GJELD</b>        |      | <b>136 636 615</b> | <b>132 259 586</b> |

Oslo, den / 26. juni - 2024

|  |   |  |  |   |
|--|---|--|--|---|
| <br>Rolf A. Kamsvåg<br>Styreleder | <br>Bjørnar Tinnesand<br>Styremedlem | <br>Petter Johannes Roland<br>Styremedlem | <br>Rolf L. Kamsvåg<br>Styremedlem | <br>Thomas Klemp<br>Daglig leder |
|--|---|--|--|---|



## NTE KONSERNREGNSKAP

## Kontantstrømoppstilling

|  | Note | 2023        | 2022         |
|--|------|-------------|--------------|
| <b>Kontantstrømmer fra operasjonelle aktiviteter</b> |      |             |              |
| Resultat før skattekostnad                           |      | 11 715 233  | 15 573 162   |
| - Periodens betalte skatt                            |      | (3 628 362) | (3 776 639)  |
| +/- Gevinst/ tap ved salg av anleggsmidler           |      | (230 000)   | 0            |
| + Ordinære avskrivninger                             |      | 2 917 932   | 2 842 754    |
| +/- Endring i kundefordringer                        |      | (6 261 534) | (6 842 026)  |
| +/- Endring i leverandørgjeld                        |      | 5 092 310   | 8 999 155    |
| +/- Endring i andre tidsavgrensningsposter           |      | 668 842     | 760 713      |
| = Nto. kontantstrøm fra operasjonelle aktiviteter    |      | 10 274 421  | 17 557 119   |
| <b>Kontantstrømmer fra investeringsaktiviteter</b>   |      |             |              |
| - Utbetalinger ved kjøp av varige driftsmidler       |      | (1 565 843) | (1 015 065)  |
| + Innbetalinger ved salg av varige driftsmidler      |      | 230 000     | 0            |
| = Nto. kontantstrøm fra investeringsaktiviteter      |      | (1 335 843) | (1 015 065)  |
| <b>Kontantstrømmer fra finansieringsaktiviteter</b>  |      |             |              |
| - Utbetalinger ved nedbetaling av langsiktig gjeld   |      | (3 900 000) | (7 600 000)  |
| - Utbetalinger av utbytte                            |      | (6 000 000) | (6 000 000)  |
| = Nto. kontantstrøm fra finansieringsaktiviteter     |      | (9 900 000) | (13 600 000) |
| = Netto endring i kontanter mv                       |      | (961 422)   | 2 942 054    |
| + Beholdning av kontanter 01.01.                     |      | 39 246 370  | 36 304 314   |
| = Kontantbeholdning 31.12.                           |      | 38 284 948  | 39 246 368   |
| <b>Kontantbeholdning mv framkommer slik:</b>         |      |             |              |
| Kontanter og bankinnskudd pr 31.12.                  |      | 38 284 948  | 39 246 368   |
| = Beholdning av kontanter mv 31.12.                  |      | 38 284 948  | 39 246 368   |

Kontantstrømoppstilling for NTE KONSERNREGNSKAP

Organisasjonsnr. 921633564



## NTE KONSERNREGNSKAP

### Noter 2023

#### Regnskapsprinsipper:

Årsregnskapet er satt opp i samsvar med regnskapsloven og god regnskapsskikk. Selskapet har videre fulgt relevante bestemmelser i Norsk Regnskaps Standard utarbeidet av Norsk Regnskaps Stiftelse.

#### Driftsinntekter

Inntektsføring ved salg av varer skjer på leveringstidspunktet. Tjenester inntektsføres etter hvert som de blir levert. Andelen av salgsinntekter som knytter seg til fremtidige serviceytelser, balanseføres som uopptjent inntekt ved salget og inntektsføres deretter i takt med levering av ytelsene.

#### Omløpsmidler og kortsiktig gjeld

Omløpsmidler og kortsiktig gjeld omfatter normalt poster som forfaller til betaling innen ett år etter siste dag i regnskapsåret, samt poster som knytter seg til varekretsløpet. Omløpsmidler vurderes til laveste verdi av anskaffelseskost og antatt virkelig verdi (Laveste verdis prinsipp).

#### Anleggsmidler og langsiktig gjeld

Anleggsmidler omfatter eiendeler bestemt til varig eie og bruk for virksomheten. Anleggsmidler er vurdert til anskaffelseskost. Varige driftsmidler føres opp i balansen og avskrives over driftsmidlets forventede økonomiske levetid. Varige driftsmidler nedskrives til virkelig verdi ved verdifall som forventes ikke å være av forbigående art. Nedskrivninger blir reversert når grunnlaget for nedskrivningen ikke lenger finnes å være til stede.

#### Vedlikehold / påkostning

Utgifter som påløper for å opprettholde eiendommenes kvalitetsnivå, kostnadsføres når de påløper. Utgifter som påløper for å bringe eiendommen tilbake til standarden ved vårt kjøp av eiendommen (tatt hensyn til bygningsteknisk utvikling fram til i dag) kostnadsføres direkte. Utgifter som representerer en standardheving av eiendommen ut over standarden ved vårt kjøp, tillegges kostpris, dvs. balanseføres.

#### Aksjer i datterselskap-konsernregnskap

Konsernregnskapet består av morselskapet Norsk Trailer Express AS og følgende 100% eide datterselskap:

Nortrail Logistics AS, Nortrail AS og Verkseier Furulundsvei 49 AS.

Det er foretatt full eliminering av aksjer i datterselskap. Merverdi i VFV 47 AS er knyttet mot merverdi i bygning.

Det er foretatt full eliminering av internt kjøp og salg.

#### Valuta

Pengeposter i utenlandsk valuta vurderes etter børskursen på valutaen etter kursnoteringen på den siste dagen i regnskapsåret. Poster som er sikret med terminkontrakter, er vurdert til terminkurs (korrigert for renteelementet etter balansedato inkludert i terminkursen).

#### Fordringer

Kundefordringer og andre fordringer føres opp i balansen til pålydende etter fradrag for avsetning til påregnelig tap. Avsetning til påregnelig tap gjøres på grunnlag av en individuell vurdering av de enkelte fordringene. I tillegg gjøres det for øvrige kundefordringer en uspesifisert avsetning for å dekke antatt tap.

Andre fordringer er også gjenstand for en tilsvarende vurdering.

#### Skatt

Skattekostnaden i resultatregnskapet omfatter periodens betalbare skatt som blir utlignet og forfaller til betaling i neste regnskapsår i tillegg til endring i utsatt skatt. Utsatt skatt er beregnet med skattesatsen ved utgangen av regnskapsåret (22%) på grunnlag av skattereduserende og skatteøkende midlertidige forskjeller som eksisterer mellom regnskapsmessige og skattemessige verdier. I beregningen er det også medtatt ligningsmessig framførbart underskudd ved regnskapsårets utgang. Skatteøkende og skattereduserende midlertidige forskjeller som reverserer eller kan reversere i samme periode er utlignet og nettoført.



## NTE KONSERNREGNSKAP

### Noter 2023

#### Pensjon

Pensjonsordninger finansiert via sikrede ordninger er ikke balanseført. Pensjonspremien som pensjonskostnad og føres opp sammen med lønnskostnader. Forskuddsbetalt premie i form av innbetaling til premiefond blir ført opp i balansen under posten andre fordringer. Avkastning på premiefondet blir i resultatregnskapet oppført som en reduksjon av pensjonskostnadene.

#### Kontantstrømoppstilling

Kontantstrømoppstillingen utarbeides etter den indirekte metoden. Kontanter og kontantekvivalenter omfatter kontanter, bankinnskudd og andre kortsiktige likvide plasseringer som umiddelbart og med uvesentlig kursrisiko kan konverteres til kjente kontantbeløp og med gjenværende løpetid mindre enn tre måneder fra anskaffelsesdato

#### Note 1 - Salgsinntekt

Salgsinntektene kommer fra virksomhetsområdene bilfrakt import/eksport, fortolling samt logistikkjenester relatert til virksomhetene.

Forretningsområdene viser følgende hovedtall for 2023:

|                                       | Spedisjon/Logistikk | Utleie/Eiendom | Konsern |
|---------------------------------------|---------------------|----------------|---------|
| Driftsinntekter                       | 99 %                | 1 %            | 100 %   |
| <b>Geografisk fordeling inntekter</b> | <b>2023</b>         | <b>2022</b>    |         |
| Norden                                | 13 %                | 14 %           |         |
| Europa eks Norden                     | 77 %                | 69 %           |         |
| Øvrige land                           | 10 %                | 17 %           |         |

#### Note 2 - Lønnskostnad

|                    | 2023              | 2022              |
|--------------------|-------------------|-------------------|
| Lønn               | 32 087 971        | 29 575 377        |
| Arbeidsgiveravgift | 4 402 132         | 4 462 257         |
| Pensjonskostnader  | 1 563 046         | 1 775 709         |
| Andre personal     | 1 482 759         | 2 792 095         |
| <b>Sum</b>         | <b>34 917 406</b> | <b>38 605 438</b> |
| Antall ansatte     | 45                | 40                |

Lønn til daglig leder i konsernet er utbetalt med kr. 1 793 181. Pensjon og andre godtgjørelser utgjør kr 217 321.



## NTE KONSERNREGNSKAP

### Noter 2023

#### Note 3 - Avskrivning på varige driftsmidler

|                               | Goodwill      | Tomter, bygninger og annen fast eiendom | Driftsløsøre, inventar, verktøy og kontormaskiner | Sum               |
|-------------------------------|---------------|---|---|-------------------|
| Anskaffelseskost 01.01        | 93 333        | 97 606 503                              | 5 545 726   | 93 245 562        |
| Tilgang                       |               | 1 156 210                               | 363 433   | 1 519 643         |
| Avgang                        |               |   | (50 000)  | (50 000)          |
| <b>Anskaffelseskost 31.12</b> | <b>93 333</b> | <b>88 762 713</b>                       | <b>5 859 159</b>                                  | <b>94 715 205</b> |
| Akk. av-/nedskrivninger 31.12 | 93 333        | (23 123 998)                            | (4 653 599)                                       | (27 684 264)      |
| <b>Balansført verdi 31.12</b> | <b>0</b>      | <b>65 638 715</b>                       | <b>1 205 560</b>                                  | <b>66 844 275</b> |
| Årets avskrivninger           |               | 1 976 399                               | 326 033   | 2 302 432         |
| Avskrivningsplan              | Lineær        | Lineær                                  | Lineær  |                   |
| Økonomisk levetid             | 5 år          | 3-50 år                                 | 3 år  |                   |

#### Note 4 - Annen driftskostnad

##### Godtgjørelse til revisor

Det er i 2023 kostnadsført kr. 231 610 (eks mva) i ordinært revisjonshonorar samt kr 193 245 i bistand, årsregnskap, konsernregnskap, samt likningsdokumenter.

#### Note 5 - Skattekostnad på ordinært resultat

##### Spesifikasjon av årets skattekostnad

|  |                  |
|--|------------------|
| Betalbar selskapsskatt 2023            | 3 194 093        |
| Brutto endring utsatt skatt i balansen | 6 341            |
| Andre endringer                        | 0                |
| <b>= Årets totale skattekostnad</b>    | <b>3 200 434</b> |

##### Betalbar skatt i balansen fremkommer slik:

|                                     |            |
|-------------------------------------|------------|
| Ordinært resultat før skattekostnad | 14 491 922 |
| Permanente forskjeller              | 113 075    |
| Endring midlertidige forskjeller    | - 97 237   |
| Endring fremførbart underskudd      | 0          |

**Grunnlag betalbar skatt 14 507 760**

**Betalbar skatt, 22 % 3 194 093**

**Betalbar skatt per 31. desember 2023 3 194 093**



## NTE KONSERNREGNSKAP

### Noter 2023

#### Note 6 - Utsatt skatt/ utsatt skattefordel

##### Spesifikasjon av grunnlag for utsatt skatt

|   | 2023              | 2022              |
|---|-------------------|-------------------|
| <b>Forskjeller som utlignes:</b>                |                   |                   |
| + Driftsmidler inkl. goodwill                   | 18 324 603        | 18 207 669        |
| + Utestående fordringer                         | -376 982          | -357 285          |
| <b>Sum utlignbare midlertidige forskjeller</b>  | <b>17 947 621</b> | <b>17 850 384</b> |
| <b>Ikke utlignbare midlertidige forskjeller</b> |                   |                   |
| Inngår ikke i beregningen av utsatt skatt       | 148 657           | 217 076           |
| <b>= Sum midlertidige forskjeller</b>           | <b>18 096 278</b> | <b>18 067 460</b> |
| <b>Utsatt skatt</b>                             | <b>3 981 181</b>  | <b>3 974 840</b>  |

#### Note 7 – Immaterielle eiendeler

Selskapet har kjøpt merkenavn samt investert i et AI-prosjekt. Merkenavn avskrives lineært med 20% og AI-prosjektet med 33%.

#### Note 8 - Kundefordringer

Fordringene er oppført til pålydende etter avsetning for tap kr 390 000.

#### Note 9 - Andre fordringer

Fordringene er oppført til pålydende.

#### Note 10 - Investeringer i tilknyttet selskap

| Selskapets navn | Antall aksjer | Kurs 31.12 | Pålydende | BFV 2023       | BFV 2022       |
|-----------------|---------------|------------|-----------|----------------|----------------|
| Nordic Chain AB | 1 250         | 85,16      | 85,16     | 106 446        | 106 446        |
| <b>Sum</b>      |               |            |           | <b>106 446</b> | <b>106 446</b> |

Aksjene er oppført til kostpris.

#### Note 10 - Markedsbaserte aksjer

| Selskapets navn | Antall aksjer | Kurs 31.12 | Pålydende | BFV 2023         | BFV 2022         |
|-----------------|---------------|------------|-----------|------------------|------------------|
| Sparebank 1 SMN | 30 626        | 140,6      | 25        | 4 306 016        | 3 868 064        |
| <b>Sum</b>      |               |            |           | <b>4 306 016</b> | <b>3 868 064</b> |

Noter for NTE KONSERNREGNSKAP

Organisasjonsnr. 921633564



## NTE KONSERNREGNSKAP

### Noter 2023

Aksjene er oppført til markedsverdi.

#### Note 11 - Bankinnskudd, kontanter o.l.

Av selskapets bokførte bankinnskudd er følgende sperret på egen konto for skattetrekk. kr 1 437 266.

#### Note 12 – Selskapskapital

Selskapets aksjekapital består av 1 100 aksjer à kr 6 099.  
Det er kun en aksjeklasse, og aksjene eies 100 % av Rolf Andre Kamsvåg.

#### Note 13 – Egenkapital

|                             | 2023              | 2022              |
|-----------------------------|-------------------|-------------------|
| <b>Egenkapital pr 1.1</b>   | <b>58 951 996</b> | <b>52 998 165</b> |
| Årets resultat              | 8 514 802         | 11 953 832        |
| Tilleggsutbytte 2022        | -6 000 000        | -6 000 000        |
| <b>Egenkapital pr 31.12</b> | <b>61 466 798</b> | <b>58 951 996</b> |

#### Note 14 - Øvrig langsiktig gjeld

Langsiktig lån med pant i bygning, bokført verdi bygning utgjør kr. 65 264 315. Kr. 10 200 000 er gjeld som forfaller etter 5 år.

Det ble foretatt et konserninternt debitorskifte av det langsiktige lånet i 2021.

#### Note 15 – Pantstillelser

Som sikkerhet for kassekreditt er det tinglyst factoringavtale som omfatter alle enkle krav selskapet har eller får. I tillegg er det tatt opp lån med pant i eiendom, med bokført verdi kr. 65 264 315 pr 31.12.23. I tillegg er det tatt pant i driftstilbehør/motorvogn/factoring med 40 000 000.

#### Note 16 – Leasing

Selskapet har flere leieavtaler av trucker og trailere. Leie av disse driftsmidlene er en løpende avtale med oppsigelsestid.

Leiekostnad består av ordinære leiebetalinger på til sammen kr. 1 450 680,- i 2023.

##### Oversikt over fremtidig minimumsleie:

|                            |           |
|----------------------------|-----------|
| Neste år                   | 1 450 680 |
| 1 til 5 år                 | 5 555 445 |
| Etter 5 år                 | 247 275   |
| Sum fremtidig minimumsleie | 7 253 400 |



NTE KONSERNREGNSKAP

**Noter 2023**

**Note 17 – Hendelser etter balansedagen og fortsatt drift**

Krigen i Ukraina har totalt sett hatt liten påvirkning på regnskapet for 2023. Hendelsen har heller ikke hatt vesentlig negativ betydning for foretakets stilling og resultat i perioden mellom balansedagen og tidspunktet for avleggelse av årsregnskapet.

Hendelsen anses ikke å ha skapt vesentlig usikkerhet om foretakets evne til fortsatt drift. Årsregnskapet er derfor avlagt under forutsetning om fortsatt drift.



## NORSK TRAILER EXPRESS AS

### Styrets årsberetning for 2023

Norsk Trailer Express AS og Nortrail konsernet driver allsidig transport, logistikk og spedisjonsvirksomhet med hovedvekt på internasjonal veitransport.

Selskapets hovedkontor ligger på Alnabru og sysselsetter 38 personer pr. 31.12.2023.

Det totale driftsresultatet for 2023 viser fortsatt gode resultater.

Den totale omsetningen samt marginene har gått noe ned, spesielt på oversjømarkedet som påvirker omsetningen, men ligger på et akseptabelt nivå. Selskapet arbeider fortløpende med kostnadseffektivisering av driften, og konkurransen i markedet er fremdeles meget hard.

Årsoverskuddet i Norsk Trailer Express etter skatt er på kr 4.786.222,-

Som disponeres:

Tilleggsutbytte: kr 6.000.000,-

Avsatt til annen egenkapital: kr -1.213.778,-

Konsernregnskapet viser et årsresultat etter skatt på kr 8.514.802,-

Som disponeres:

Tilleggsutbytte kr 6.000.000,-

Overføring til/fra annen egenkapital kr 2.514.802,-

Budsjettet for 2024 ligger omsetningsmessig noe over fjoråret, grunnet basert på organisk vekst, men med fortsatt lave fraktrater i markedet.

Styret oppfordrer ledelsen til fortsatt å fokusere på kostnadsstyring, salg, agentutvikling og rasjonelle arbeidsprosesser. Likviditeten i selskapet er solid. Styret ser positivt på driften og resultatutviklingen i tiden fremover. Arbeidsmiljøet fremstår som godt. Sykefraværet i 2023 var på 8,73% noe som er en oppgang med 3,83% i forhold til 2022. Det er ingen tegn på at sykefraværet skyldes forhold knyttet til arbeidsmiljøet

Selskapets drift forurenser ikke det ytre miljø på en ulovlig måte.

Selskapets posisjon i markedet er solid og bemanningen er dimensjonert til oppgavene.

Det legges til grunn en fortsatt drift av selskapet.



Etter styrets oppfatning er likestillingsspørsmålet tilfredsstillende ivaretatt. Det er derfor ikke iverksatt eller planlagt konkret tiltak innenfor dette området. Selskapet sysselsetter omtrent like andeler kvinner og menn jevnt fordelt på ledende og ikke ledende stillinger.


Styret bestreber seg på å følge lovens intensjoner. Det er ikke kjent at det har forekommet ansettelses i selskapet som har vært i strid med Diskriminerings- og tilgjengelighetsloven. Ledelsen i selskapet har den generelle holdning at personer som ikke er etnisk norske eller som har nedsatt funksjonsevne, ikke skal utelukkes fra arbeidslivet på grunn av slike forhold, så fremt de for øvrig er kvalifisert for arbeide som skal utføres. Selskapet arbeider i tråd med Åpenhetsloven/CSR, og kan henvise til våre websider for ytterligere informasjon:

<https://www.nortrail.no/kjekt-a-vite/samfunnsansvar-csr/>

Selskapet har ikke tegnet styreansvarsforsikring.


Oslo 26.06.2024

  
Rolf-André Kamsvåg

  
Rolf L. Kamsvåg

  
Bjørnar Tinnestad

  
Petter J. Roland

  
Thomas Klemp