



## ÅRSREGNSKAPET FOR REGNSKAPSÅRET 2024 - GENERELL INFORMASJON

### Enheten

Organisasjonsnummer: 976 624 661  
Organisasjonsform: Aksjeselskap  
Foretaksnavn: UGLAND MARINE SERVICES AS  
Forretningsadresse: J. M. Uglands vei 20  
4878 GRIMSTAD

### Regnskapsår

Årsregnskapets periode: 01.01.2024 - 31.12.2024

### Konsern

Morselskap i konsern: Ja  
Konsernregnskap lagt ved: Nei

### Regnskapsregler

Regler for små foretak benyttet: Nei  
Benyttet ved utarbeidelsen av årsregnskapet til selskapet: Regnskapslovens alminnelige regler

### Årsregnskapet fastsatt av kompetent organ

Bekreftet av representant for selskapet: Henning Christensen  
Dato for fastsettelse av årsregnskapet: 27.02.2025

### Grunnlag for avgivelse

År 2024: Årsregnskapet er elektronisk innlevert  
År 2023: Tall er hentet fra elektronisk innlevert årsregnskap fra 2024

*Det er ikke krav til at årsregnskapet m.v. som sendes til Regnskapsregisteret er undertegnet. Kontrollen på at dette er utført ligger hos revisor/enhetens øverste organ. Sikkerheten ivaretas ved at innsender har rolle/rettighet for innsending av årsregnskapet via Altinn, og ved at det bekreftes at årsregnskapet er fastsatt av kompetent organ.*

Brønnøysundregistrene, 11.06.2025



## Resultatregnskap

Beløp i: NOK	Note	2024	2023
<b>RESULTATREGNSKAP</b>			
<b>Inntekter</b>			
Salgsinntekt	2	104 589 623	96 775 451
<b>Sum inntekter</b>		<b>104 589 623</b>	<b>96 775 451</b>
<b>Kostnader</b>			
Lønnskostnad	3	75 106 450	67 980 174
Avskrivning på varige driftsmidler og immaterielle eiendeler	4	1 759 439	1 296 122
Annen driftskostnad		40 004 869	34 354 996
<b>Sum kostnader</b>		<b>116 870 758</b>	<b>103 631 292</b>
<b>Driftsresultat</b>		<b>-12 281 135</b>	<b>-6 855 841</b>
<b>Finansinntekter og finanskostnader</b>			
Mottatt konsernbidrag / utbytte	13	0	781 249
Renteinntekt fra foretak i samme konsern		830 627	2 052 668
Annen renteinntekt		456 876	380 341
Annen finansinntekt		1 060 063	620 040
<b>Sum finansinntekter</b>		<b>2 347 566</b>	<b>3 834 298</b>
Rentekostnad til foretak i samme konsern		2 912 902	2 561 255
Annen rentekostnad		2 666	1 273
Annen finanskostnad		356 099	2 182 575
<b>Sum finanskostnader</b>		<b>3 271 667</b>	<b>4 745 103</b>
<b>Netto finans</b>		<b>-924 101</b>	<b>-910 805</b>
<b>Resultat før skattekostnad</b>		<b>-13 205 236</b>	<b>-7 766 646</b>
Skattekostnad	5	-2 605 559	-1 537 569
<b>Årsresultat</b>		<b>-10 599 677</b>	<b>-6 229 077</b>
<b>Overføringer og disponeringer</b>			
Avgitt konsernbidrag	9	0	0
Overføringer til/fra annen egenkapital		-10 599 677	-6 229 077
<b>Sum overføringer og disponeringer</b>		<b>-10 599 677</b>	<b>-6 229 077</b>



## Resultatregnskap

<b>Beløp i: NOK</b>	<b>Note</b>	<b>2024</b>	<b>2023</b>
---------------------	-------------	-------------	-------------

---



## Balanse

Beløp i: NOK	Note	2024	2023
<b>BALANSE - EIENDELER</b>			
<b>Anleggsmidler</b>			
<b>Immaterielle eiendeler</b>			
Utsatt skattefordel	5	850 816	0
<b>Sum immaterielle eiendeler</b>		<b>850 816</b>	<b>0</b>
<b>Varige driftsmidler</b>			
Maskiner og anlegg	4	380 602	456 202
Driftsløsøre, inventar, verktøy, kontormaskiner og lignende	4	10 680 280	7 977 546
<b>Sum varige driftsmidler</b>		<b>11 060 882</b>	<b>8 433 748</b>
<b>Finansielle anleggsmidler</b>			
Investering i datterselskap	6	320 932	320 932
Pensjonsmidler	7	32 060 341	26 861 686
Andre langsiktige fordringer		1 784 353	2 004 883
<b>Sum finansielle anleggsmidler</b>		<b>34 165 626</b>	<b>29 187 501</b>
<b>Sum anleggsmidler</b>		<b>46 077 324</b>	<b>37 621 249</b>
<b>Omløpsmidler</b>			
<b>Varer</b>			
<b>Fordringer</b>			
Andre fordringer		220 748 900	163 087 413
<b>Sum fordringer</b>		<b>220 748 900</b>	<b>163 087 413</b>
<b>Bankinnskudd, kontanter og lignende</b>			
Bankinnskudd, kontanter og lignende		9 484 616	11 156 182
<b>Sum bankinnskudd, kontanter og lignende</b>		<b>9 484 616</b>	<b>11 156 182</b>
<b>Sum omløpsmidler</b>		<b>230 233 516</b>	<b>174 243 595</b>
<b>SUM EIENDELER</b>		<b>276 310 840</b>	<b>211 864 844</b>

## BALANSE - EGENKAPITAL OG GJELD



## Balanse

Beløp i: NOK	Note	2024	2023
<b>Egenkapital</b>			
<b>Innskutt egenkapital</b>			
Selskapskapital	9/10	1 000 000	1 000 000
Annen innskutt egenkapital	9	18 607 648	18 607 648
<b>Sum innskutt egenkapital</b>		<b>19 607 648</b>	<b>19 607 648</b>
<b>Opptjent egenkapital</b>			
Annen egenkapital	9	9 022 095	-5 378 228
<b>Sum opptjent egenkapital</b>		<b>9 022 095</b>	<b>-5 378 228</b>
<b>Sum egenkapital</b>		<b>28 629 743</b>	<b>14 229 420</b>
<b>Gjeld</b>			
<b>Langsiktig gjeld</b>			
Pensjonsforpliktelser	7	414 219	450 752
Utsatt skatt	5	0	1 754 744
<b>Sum avsetninger for forpliktelser</b>		<b>414 219</b>	<b>2 205 496</b>
<b>Annen langsiktig gjeld</b>			
<b>Sum langsiktig gjeld</b>		<b>414 219</b>	<b>2 205 496</b>
<b>Kortsiktig gjeld</b>			
Leverandørgjeld		5 441 293	1 721 844
Skyldige offentlige avgifter		9 005 476	7 139 853
Annen kortsiktig gjeld	11	232 820 109	186 568 231
<b>Sum kortsiktig gjeld</b>		<b>247 266 878</b>	<b>195 429 928</b>
<b>Sum gjeld</b>		<b>247 681 097</b>	<b>197 635 424</b>
<b>SUM EGENKAPITAL OG GJELD</b>		<b>276 310 840</b>	<b>211 864 844</b>



Admincontrol

## List of Signatures Page 1/1

### UMS 2024\_inkl årsberetning.pdf

Name	Method	Signed at
Ugland, Knut N Tønnevold	BANKID	2025-03-07 13:29 GMT+01
Beisland, Øystein	BANKID	2025-03-07 12:22 GMT+01



This file is sealed with a digital signature. The seal is a guarantee for the authenticity of the document.

External reference: B66C6A749B194B28815CF7FD5144EF03



## UGLAND MARINE SERVICES AS

### ÅRSBERETNING 2024

#### SELSKAPETS AKTIVITET

Ugland Marine Services AS er drifts- og administrasjonsselskap for J.J. Ugland-selskapenes (JJUC) shipping- og offshorevirksomhet i Grimstad. Selskapet leverer også regnskaps- og IKT-tjenester til andre selskaper innen JJUC.

Selskapet mottar faste godtgjørelser for de skip og lektere som opereres, og kommisjoner fra de enheter som befraktes i markedet. I tillegg mottar selskapet godtgjørelser i henhold til avtaler for øvrig arbeid og tjenester som utføres for andre selskaper.

Per 31.12.2024 bestod den opererte flåten av 11 supramax-/ultramax-tørrlasteskip, ett kranfartøy, en PSV og 11 lektere på til sammen ca. 0,8 mill. dødvekttonn.

Ugland Marine Services AS eier 100 % av aksjene i Ugland Marine Management AS som er bemanningsselskap for J.J. Ugland-selskapenes shipping- og offshorevirksomhet i Grimstad og 51 % av aksjene i Canship Ugland Ltd. som er drifts-, administrasjons- og bemanningsselskap for den kanadiske virksomheten. Canship Ugland Ltd. i St. John's i Canada opererer to bøyelastere, to taubåter, ett produkttankskip, ett bulkskip og en last- og passasjerferje.

Ugland Offshore AS har gjennom avtale med Ugland Supplier AS påtatt seg å være teknisk og kommersiell manager for ett PSV fartøy. Det er Ugland Marine Services AS og Ugland Marine Management AS som, gjennom inngåtte managementavtaler, ivaretar bemanning, teknisk og kommersiell drift.

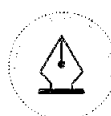
Ugland Marine Services AS har inngått managementavtaler med UM Bulk AS og Ugland Supramax AS for å ivareta teknisk og kommersiell drift av selskapenes bulkskip.

Selskapet har inngått avtale om styreansvarsforsikring.

#### RESULTATER OG FINANSIELLE FORHOLD

Regnskapet for 2024 er satt opp under forutsetning av fortsatt drift. De inngåtte drifts- og administrasjonsavtaler gir grunnlag for fremtidig lønnsom drift. Hovedtallene er redegjort for nedenunder, med 2023 tallene i parentes.

Driftsinntektene utgjorde NOK 104 589 623 (96 775 451). Sum driftskostnader utgjorde NOK 116 870 758 (103 631 292). Selskapet hadde netto finansposter på NOK -924 101 (-910 805). Årets resultat ble et underskudd på NOK 10 599 677 (-6 229 077), som styret foreslår dekkes av annen egenkapital.



This file is sealed with a digital signature.  
The seal is a guarantee for the authenticity  
of the document.

Document ID:  
B06C6A7-9B19-4B28815CF7FD514-4EF03

Likviditeten er god. Kortsiktig gjeld på NOK 247 266 878 (195 429 928) består i hovedsak av interne mellomværende med andre konsernselskap og motsvares av interne fordringer. Vedrørende finansiell markedsrisiko vises til note 12.

Selskapet har pr. 31.12.24 mottatt NOK 25 000 000 etter skatt som konsernbidrag fra morselskapet. Samlet egenkapital utgjør etter dette NOK 28 629 743.

## ADMINISTRASJON, HELSE OG MILJØ

Ved utgangen av 2024 hadde Ugland Marine Services AS 54 ansatte i Grimstad og Stavanger. Virksomheten er organisert i tre resultatenheter; én med ansvar for bulk-, én med ansvar for lekterne og Uglen, og én for PSV-virksomheten, samt én avdeling som ivaretar konserntjenester. Ved kontoret til Canship Ugland Ltd. i St. John's i Canada var det 24 ansatte. Kvinner utgjør ca. 31 % av totalt antall ansatte. Selskapet legger vekt på å unngå alle former for diskriminering. I forbindelse med nyansettelser praktiseres "best kvalifisert for stillingen", og selskapet tilstreber lik lønn for likt arbeid. Sykefraværet i selskapet har vært 3,6 %.

Selskapet har rutiner for at ansatte skal kunne varsle om kritikkverdige forhold uten frykt for gjengjeldelse. Alle varsler vil føre til at det iverksettes en undersøkelse knyttet til forholdet det varsles om, og etter undersøkelsen vil det bli iverksatt korrigerende tiltak hvis undersøkelsen bekrefter kritikkverdige forhold. Varslingsrutinen er utarbeidet med grunnlag i norsk lov. På samme måte har selskapet gjennomført opplæring av ansatte og innført rutiner for å hindre korrupsjon. Selskapet medvirker også til tiltak for å forhindre hvitvasking av penger. For informasjon knyttet til åpenhetsloven vises det til hjemmesiden [www.jjuc.no](http://www.jjuc.no).

Vi hadde dessverre en alvorlig hendelse på ett av våre bulkskip da en av våre seilende mannskaper omkom i en ulykke i forbindelse med bading. Ut over denne hendelsen har det ikke vært noen uhell på skipene som har ført til alvorlige skader eller forurensing av det ytre miljø. Liv, helse og miljø har høyeste prioritet, og det tilstrebes stadig forbedringer for å redusere faren for skader og forurensing. Det er registrert to LTI ("lost-time injury") i 2024, som er over rederiets målsetning.

Skipstransport er en miljøvennlig form for transport. Likevel er det mange miljøvennlige tiltak som kan iverksettes for å redusere påvirkningen av det ytre miljø. Skipsfart møter stadig strengere miljøkrav og forventninger fra både myndigheter og forretningspartnere. IMO's reviderte klimastrategi inneholder milepæler for reduksjon av totalutslippene fra internasjonal skipsfart i 2030 og 2040, på vei mot nullutslipp i 2050. I løpet av de neste fem årene skal internasjonal skipsfart redusere totalutslippene med 20-30 %, sammenlignet med 2008. Videre skal mellom 5 og 10 % av energien brukt i skipsfart være nullutslipp i 2030. Innen 2040 skal skipsfarten redusere utslipp med 70-80 prosent, sammenlignet med 2008. Blant tiltakene som er iverksatt for å nå denne målsetningen er innføringen av Energy Efficiency Existing Ship Index (EEXI) fra 01.01.2023. Alle skip over 400 bruttotonn faller inn under dette kravet. Indeksen beskriver CO<sub>2</sub>-utslipp pr. tonnmi. Skip som kommer dårlig ut, må gjøre tiltak eller redusere farten. For å komme innenfor kravet til EEXI, er det anskaffet «Engine Power Limitation» til de skipene som ikke oppnådde kravet. Parallelt med dette er det også innført



This file is sealed with a digital signature.  
The seal is a guarantee for the authenticity  
of the document.

Document ID:  
B06C6A7-9B19-4B28815CF7FD514-4EF03



en såkalt «Carbon Intensity Indicator» (CII). Det nevnes at redusert fart og dermed forbruk (gjennom «de-rating» eller «engine power limitation» av fremdriftsmaskineriet) er en løsning for å komme innenfor kravene i første omgang. Det forlanges videre at det skal være årlige reduksjoner i årene fremover. Å opprettholde et rent skrog ved hjelp av «High Efficiency Antifouling» kan være et virkemiddel og i en kombinasjon med Jotun og Kongsberg sin nyutviklede «Hull Skater» kan en hindre groe i en femårsperiode. Vi har installert og tester nå en slik maskin på Livita. CII er en indeks for hvordan skipet opereres gjennom året og ikke som EEXI som er mer koblet til design og faste verdier. CII vil løpe fra 2023 til 2030. De nye kravene gjelder foreløpig ikke for PSV-skip.

Selskapet har stort fokus på miljøområdet. Det er utarbeidet egen miljøpolicy samt rutiner og retningslinjer for hvordan dette søkes oppnådd. Hvert år settes det opp mål for å forhindre eller redusere negative miljøpåvirkninger, og det føres regnskap og utarbeides en rapport over miljøutslipp og energiforbruk. Vi installerte batteripakke på PSV-skipet Juanita i 2018. Denne investeringen reduserer skipets CO2-utslipp både i transitt og på DP. Når skipet ligger til kai, kan det tilkobles landstrøm. Vi følger med på utviklingen av ny grønn teknologi for fremdrift av skip. Vi ser også på mulige tiltak på våre eksisterende skip. Rederiet har nye moderne bulkskip, levert de siste årene, med betydelig lavere forbruk av bunkers. Vi følger også nøye med på hva som skjer med hensyn til nye skipsdesign og hva som blir fremtidens drivstoff.

Ugland Marine Services AS, Canship Ugland Ltd. og skipene er sertifisert i henhold til IMO's "International Safety Management Code" (ISM). I tillegg er skipene sertifisert i henhold til "The International Ship and Port Security Code" (ISPS). Videre er begge selskaper kvalitetssertifisert i henhold til ISO 9001:2015, miljøsertifisert i henhold til ISO 14001:2015 og sertifisert i henhold til ISO 45001:2018.

## FREMTIDSUTSIKTER

Selskapets fremtidsutsikter er avhengig av at aktiviteten til J.J. Ugland Selskapenes shipping- og offshorevirksomhet opprettholdes. Selskapet ser optimistisk på fremtiden.

Ugland Marine Services AS har en stab av erfarne, lojale og dyktige medarbeidere, som er forberedt på å takle fremtidige utfordringer.

Styret vil takke alle ansatte for deres medvirkning til sikker og god drift av skipene.

Grimstad, 27. februar 2025

I styret for Ugland Marine Services AS

Knut N.T. Ugland  
Styrets leder

Øystein Beisland  
Styrets nestleder / Daglig leder



This file is sealed with a digital signature.  
The seal is a guarantee for the authenticity  
of the document.

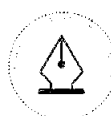
Document ID:  
B66C6A7-9B19-4B28815CF7FD51-4EF03



## UGLAND MARINE SERVICES AS

### Resultatregnskap (NOK)

	Note	2024	2023
<b>Driftsinntekter</b>			
Salgsinntekter	2	104.589.623	96.775.451
<b>Sum driftsinntekter</b>		<b>104.589.623</b>	<b>96.775.451</b>
<b>Driftskostnader</b>			
Lønnskostnad	3	-75.106.450	-67.980.174
Avskrivninger	4	-1.759.439	-1.296.122
Annen driftskostnad		-40.004.869	-34.354.996
<b>Sum driftskostnader</b>		<b>-116.870.758</b>	<b>-103.631.292</b>
<b>Driftsresultat</b>		<b>-12.281.135</b>	<b>-6.855.841</b>
<b>Finansinntekter og finanskostnader</b>			
Renteinntekt fra foretak i samme konsern		830.627	2.052.668
Annen renteinntekt		456.876	380.341
Mottatt konsernbidrag / utbytte	13	0	781.249
Rentekostnad til foretak i samme konsern		-2.912.902	-2.561.255
Annen rentekostnad		-2.666	-1.273
Annen finansinntekt		1.060.063	620.040
Annen finanskostnad		-356.099	-2.182.575
<b>Netto finansposter</b>		<b>-924.101</b>	<b>-910.805</b>
<b>Resultat før skattekostnad</b>		<b>-13.205.236</b>	<b>-7.766.646</b>
<b>Skattekostnad</b>			
Skattekostnad på ordinært resultat	5	2.605.559	1.537.569
<b>Årsresultat</b>		<b>-10.599.677</b>	<b>-6.229.077</b>
<b>Overføringer</b>			
Avgitt konsernbidrag etter skatt	9	0	0
Overført fra/til annen egenkapital	9	-10.599.677	-6.229.077
<b>Sum overføringer</b>		<b>-10.599.677</b>	<b>-6.229.077</b>



This file is sealed with a digital signature.  
The seal is a guarantee for the authenticity  
of the document.

Document ID:  
B66C6A7-9B19-4B28815CF7FD514-4EF03



## UGLAND MARINE SERVICES AS

Balanse pr. 31.12.  
(NOK)

Note	2024	2023
<b>ANLEGGSMIDLER</b>		
<b>Immaterielle eiendeler</b>		
Utsatt skattefordel	850.816	0
Sum immaterielle eiendeler	850.816	0
<b>Varige driftsmidler</b>		
Maskiner og anlegg	380.602	456.202
Driftsløsøre, inventar, verktøy, kontormaskiner o.l.	10.680.280	7.977.546
Sum varige driftsmidler	11.060.882	8.433.748
<b>Finansielle anleggsmidler</b>		
Investerings i datterselskap	320.932	320.932
Pensjonsmidler	32.060.341	26.861.686
Andre langsiktige fordringer	1.784.353	2.004.883
Sum finansielle anleggsmidler	34.165.626	29.187.501
Sum anleggsmidler	46.077.324	37.621.249
<b>OMLØPSMIDLER</b>		
<b>Fordringer</b>		
Andre fordringer	220.748.900	163.087.413
Bankinnskudd, kontanter og lignende	9.484.616	11.156.182
Sum omløpsmidler	230.233.516	174.243.595
Sum eiendeler	276.310.840	211.864.844
<b>EGENKAPITAL</b>		
<b>Innskutt egenkapital</b>		
Aksjekapital (1 000 aksjer a NOK 1 000)	1.000.000	1.000.000
Innskutt annen egenkapital	18.607.648	18.607.648
Sum innskutt egenkapital	19.607.648	19.607.648
<b>Opptjent egenkapital</b>		
Annen egenkapital	9.022.095	-5.378.228
Sum egenkapital	28.629.743	14.229.420
<b>GJELD</b>		
<b>Avsetninger for forpliktelser</b>		
Utsatt skatt	0	1.754.744
Pensjonsforpliktelser	414.219	450.752
Sum avsetninger for forpliktelser	414.219	2.205.496
<b>Kortsiktig gjeld</b>		
Leverandørgjeld	5.441.293	1.721.844
Skyldige offentlige avgifter	9.005.476	7.139.853
Annen kortsiktig gjeld	232.820.109	186.568.231
Sum kortsiktig gjeld	247.266.878	195.429.928
Sum gjeld	247.681.097	197.635.424
Sum gjeld og egenkapital	276.310.840	211.864.844

Grimstad, 31. desember 2024  
27. februar 2025

Knut N.T. Ugland  
Styrets leder

Øystein Beisland  
Styrets nestleder /  
Daglig leder



This file is sealed with a digital signature.  
The seal is a guarantee for the authenticity  
of the document.

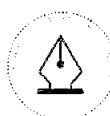
Document ID:  
B66C6A7-9B19-4B28815CF7FD5144-EF03



## UGLAND MARINE SERVICES AS

### Kontantstrømpoppstilling

	Note	2024	2023
Ordinært resultat før skattekostnad		-13.205.236	-7.766.646
Periodens betalte skatt	5	0	-39.062
Avskrivninger	4	1.759.439	1.296.122
Endringer i andre tidsavgrensninger		13.940.273	20.482.989
<b>Netto kontantstrøm fra operasjonelle aktiviteter</b>		<b>2.494.476</b>	<b>13.973.403</b>
Inn- og utbetalinger knyttet til langsiktige fordringer		220.530	-1.979.883
Utbetalinger ved kjøp av varige driftsmidler	4	-4.386.572	-7.515.890
<b>Netto kontantstrøm fra investeringsaktiviteter</b>		<b>-4.166.042</b>	<b>-9.495.773</b>
Netto endring av kontanter og bankinnskudd		-1.671.566	4.477.630
Kontanter og bankinnskudd pr. 01.01.		11.156.182	6.678.552
<b>Kontanter og bankinnskudd pr. 31.12.</b>		<b>9.484.616</b>	<b>11.156.182</b>



This file is sealed with a digital signature.  
The seal is a guarantee for the authenticity  
of the document.

Document ID:  
B66C6A7-9B19-4B28815CF7FD514-4EF03



## UGLAND MARINE SERVICES AS

### Noter til årsregnskapet

#### Note 1 - Regnskapsprinsipper

##### Generelt

Årsregnskapet er satt opp i samsvar med regnskapsloven og er utarbeidet etter norske regnskapsstandarder.

##### Klassifisering av poster i balanse og i resultatregnskap

Fordringer som tilbakeføres innen ett år samt eiendeler som ikke er bestemt til varig eie eller bruk for virksomheten er klassifisert som omløpsmidler. Andre eiendeler er klassifisert som anleggsmidler. Tilsvarende prinsipp er benyttet for gjeldsposter. Ved salg av anleggsmidler knyttet til driften medtas gevinster som driftsinntekter og tap som driftskostnader.

##### Inntektsføring/kostnadsføring

Driftsinntekter inntektsføres i den regnskapsperioden som inntekten opptjenes. Kostnader kostnadsføres i samme periode som tilhørende inntekter (sammenstillingsprinsippet). I den grad kjente kostnader ikke er knyttet til fremtidige inntekter blir disse kostnadsført umiddelbart.

##### Generelle vurderingsregler for balanseposter

Omløpsmidler er vurdert til laveste av anskaffelseskost og virkelig verdi. Kortsiktig gjeld er vurdert tilsvarende. Anleggsmidler er vurdert til anskaffelseskost fratrukket bedriftsøkonomiske avskrivninger. Varige driftsmidler aktiveres og avskrives dersom de har levetid over tre år.

##### Kontorinventar og kontorutstyr

Kontorinventar, kontorutstyr og programvare avskrives lineært over en antatt levetid fra 5 til 10 år.

##### Eiendeler og gjeld i fremmed valuta

Pengeposter i utenlandsk valuta omregnes til balansedagens kurs, som for NOK/USD var 11,35 pr. 31.12.24 og 10,17 pr. 31.12.23.

##### Skattekostnad og utsatt skatt

Skattekostnaden er knyttet til det regnskapsmessige resultat og består av to elementer:

Betalbar skatt og utsatt skatt.

Utsatt skattefordel i resultatregnskapet er beregnet på midlertidige forskjeller mellom skattemessig og regnskapsmessig resultat. Utsatt skattefordel oppføres som immateriell eiendel i balansen.

##### Pensjonsordning som gir rett til fremtidig definerte ytelser

Pensjonskostnader og pensjonsforpliktelser beregnes etter lineær opptjening basert på forventet sluttlønn. Beregningen er basert på en rekke forutsetninger herunder diskonteringsrente, fremtidig regulering av lønn, pensjoner og ytelser fra folketrygden, fremtidig avkastning på pensjonsmidler samt aktuariemessige forutsetninger om dødelighet og frivillig avgang. Pensjonsmidler er vurdert til virkelig verdi og fratrukket netto pensjonsforpliktelser i balansen. Endringer i forpliktelsen som skyldes endringer i pensjonsplaner fordeles over antatt gjenværende opptjeningstid. Endringer i forpliktelsen og pensjonsmidlene som skyldes endringer i og avvik i beregningsforutsetningene (estimatendringer), fordeles over antatt gjennomsnittlig gjenværende opptjeningstid, hvis avvikene ved årets begynnelse overstiger 10% av det største av brutto pensjonsforpliktelser og pensjonsmidler.

##### Innskuddspensjon

Innskudd betales med 7% på lønn mellom 0G og 7,1G og 15% på lønn mellom 7,1G og 12G.



This file is sealed with a digital signature.  
The seal is a guarantee for the authenticity  
of the document.

Document ID:  
B66C6A7-9B19-4B28815CF7FD51-4-EF03



## UGLAND MARINE SERVICES AS - Noter 2024

### Note 2 - Salgsinntekter

Salgsinntekter består av administrasjonsgodtgjørelse for kommersiell og teknisk management av skip.

### Note 3 - Lønnskostnad, antall ansatte, godtgjørelse

	2024	2023
Lønn	54.142.720	49.928.818
Arbeidsgiveravgift	8.328.175	8.106.178
Andre lønnsrelaterte kostnader	4.183.584	2.998.056
Pensjonskostnader	8.451.971	6.947.122
	<b>75.106.450</b>	<b>67.980.174</b>

	2024	2023
Gjennomsnittlig antall kontoransatte årsverk	53	52

#### Ytelser til ledende personer gjennom året

	Daglig leder
Lønninger/honorarer	3.903.953
Andre godtgjørelser	12.218

Det er i 2024 ikke utbetalt honorar til styret.

#### Revisor

Kostnadsført honorar til revisor utgjør NOK 211 800 for revisjon, NOK 43 200 for skatterådgivning og NOK 81 900 for regnskapsmessig bistand og NOK 4 760 for andre attestasjoner.

Beløpene er eksklusiv merverdiavgift.

### Note 4 - Driftsmidler

	Transportmidler	Andre driftsmidler	Sum
Anskaffelseskost 01.01.	604.802	12.841.818	13.446.620
Avgang		-1.177.411	-1.177.411
Tilgang		4.386.572	4.386.572
<b>Anskaffelseskost 31.12.</b>	<b>604.802</b>	<b>16.050.979</b>	<b>16.655.781</b>
Akkumulerte avskrivninger 01.01.	148.600	4.864.271	5.012.871
Avgang		-1.177.411	-1.177.411
Årets avskrivninger	75.600	1.683.839	1.759.439
<b>Akkumulerte avskrivninger 31.12.</b>	<b>224.200</b>	<b>5.370.699</b>	<b>5.594.899</b>
<b>Bokført verdi 31.12.</b>	<b>380.602</b>	<b>10.680.280</b>	<b>11.060.882</b>
Avskrivningssats	12,5%	10 - 20%	
Avskrivningsplan	lineær	lineær	



This file is sealed with a digital signature.  
The seal is a guarantee for the authenticity  
of the document.

Document ID:  
B66C6A7-9B19-4B28815CF7FD514-4EF03



## UGLAND MARINE SERVICES AS - Noter 2024

### Note 5 - Skatt

Årets skattekostnad fremkommer slik:

	2024	2023
Betalbar skatt	0	0
Endring i utsatt skatt	-2.605.559	-1.576.631
Kildeskatt	0	39.062
<b>Skattekostnad på ordinært resultat</b>	<b>-2.605.559</b>	<b>-1.537.569</b>

Avstemming skattekostnad:

	2024	2023
Resultat før skattekostnad	-13.205.236	-7.766.646
Forventet inntektsskatt etter nominell skattesats	-2.905.152	-1.708.662
Skatteeffekten av følgende poster:		
Permanente forskjeller	299.592	132.031
Kildeskatt	0	39.062
<b>Skattekostnad</b>	<b>-2.605.559</b>	<b>-1.537.569</b>

Spesifikasjon av endring utsatt skatt:

	2024	2023
Utsatt skatt 1.1.	1.754.744	3.331.375
Årets endring ført over resultatregnskapet	-2.605.559	-1.576.631
<b>Utsatt skattefordel 31.12.</b>	<b>-850.816</b>	<b>1.754.744</b>

Spesifikasjon av midlertidige forskjeller:

	2024	2023
Driftsmidler	-15.552	-42.196
Pensjonsforpliktelse/pensjonsmidler	31.646.122	26.410.934
Fremførbart underskudd	-35.497.914	-18.392.630
Grunnlag utsatt skatt	-3.867.344	7.976.108
<b>Netto utsatt skattefordel (22%)</b>	<b>-850.816</b>	<b>1.754.744</b>

Avstemming av betalbar skatt i balansen:

	2024	2023
Betalbar skatt av årets skattemessige resultat	0	0
Effekt av avgitt konsernbidrag	0	0
<b>Betalbar skatt i balanse 31.12.</b>	<b>0</b>	<b>0</b>

### Note 6 - Aksjer i andre selskap - datterselskap

	Canship Ugland Ltd Canada	Ugland Marine Management AS Norge	SUM
Aksjekapital	CAD 1 000	NOK 100 000	
Antall aksjer	1.000	100	
Påtydende	1	1.000	
Eierandel/stemmeandel	51 %	100 %	
Kostpris	210.932	110.000	320.932
<b>Bokført verdi</b>	<b>210.932</b>	<b>110.000</b>	<b>320.932</b>

Aksjene er innarbeidet etter kostmetoden i morselskapets regnskap. Det er ikke utarbeidet konsernregnskap for Ugland Marine Services AS med datterselskaper. Det er utarbeidet konsernregnskap for AS Uglands Rederi hvor Ugland Marine Services AS med datterselskap er inkludert.

Det kanadiske datterselskapet har følgende tilknyttede selskaper med 50% eierandel eller mindre: 11030 Newfoundland Inc., Canship Innu Marine GP Inc., Canship Innu Marine Ltd. Partnership, Can Fjord Ferries Ltd. og Can Fjord Holdings Ltd.



This file is sealed with a digital signature.  
The seal is a guarantee for the authenticity  
of the document.

Document ID:  
B66C6A7-9B19-4B28815CF7FD514-4EF03



## UGLAND MARINE SERVICES AS - Noter 2024

### Note 7 - Pensjonsforpliktelser

Selskapet er pliktig til å ha tjenestepensjonsordning etter lov om obligatorisk tjenestepensjon. Det er inngått avtale som gir rett til definerte fremtidige ytelser som omfatter 61 personer inklusiv pensjonister og en innskuddsbasert ordning som omfatter 51 personer. Begge ordninger er dekket gjennom forsikringsselskap og tilfredsstiller lovens krav. Selskapet har videre inngått avtale om driftspensjoner.

	2024	2023
Nåverdi av årets pensjonsopptjening	1.564.815	1.582.124
Rentekostnad av pensjonsforpliktelser	5.232.303	4.548.406
Avkastning på pensjonsmidler	-7.872.955	-7.058.346
Amortisering av estimatavvik	3.424.681	2.448.590
Administrasjonskostnader	1.186.384	1.156.455
Innbetalt innskuddsbasert ordning	3.229.855	2.466.040
Arbeidsgiveravgift	1.686.887	1.803.854
<b>Netto pensjonskostnad</b>	<b>8.451.970</b>	<b>6.947.122</b>

	2024	2023
<b>Pensjonsforpliktelser driftspensjon</b>		
Beregnet forpliktelser 31.12	-386.491	-396.481
Ikke resultatført estimatavvik	23.460	1.431
Arbeidsgiveravgift	-51.187	-55.702
<b>Balansført pensjonsforpliktelse</b>	<b>-414.219</b>	<b>-450.752</b>

	2024	2023
Beregnete pensjonsforpliktelser 31.12	-155.063.564	-145.040.442
Pensjonsmidler 31.12	151.654.693	146.029.031
Ikke resultatført estimatavvik	35.469.211	25.873.097
<b>Netto pensjonsmidler 31.12</b>	<b>32.060.340</b>	<b>26.861.686</b>

#### Økonomiske forutsetninger:

	2024	2023
Diskonteringsrente	3,30%	3,70%
Forventet avkastning på pensjonsmidler	4,90%	5,40%
* lønnsregulering	3,50%	3,75%
* G-regulering	3,25%	3,50%
* pensjonsøkning	1,80%	1,80%

Forventet frivillig avgang før pensjonsalder er fra 0-8% før fylte 50 år og 0% etter fylte 50 år. De aktuariemessige forutsetninger er for øvrig basert på vanlige benyttede forutsetninger når det gjelder demografiske faktorer med mer.

### Note 8 - Bankinnskudd

	2024	2023
Bundne skattetreksmidler	5.001.088	4.526.142

De bundne bankinnskuddene dekker også skattetreksmidlene til Uglan Marine Management AS.



This file is sealed with a digital signature. The seal is a guarantee for the authenticity of the document.

Document ID:  
B66C6A7-9B19-4B28815CF7FD514-4EF03



## UGLAND MARINE SERVICES AS - Noter 2024

### Note 9 - Bevegelse i egenkapital

	Aksjekapital	Annen Innskutt egenkapital	Annen egenkapital	Sum
Egenkapital 31.12.23	1.000.000	18.607.648	-5.378.228	14.229.420
Mottatt konsernbidrag			25.000.000	25.000.000
Årets resultat			-10.599.677	-10.599.677
Egenkapital 31.12.24	1.000.000	18.607.648	9.022.095	28.629.743

### Note 10 - Aksjekapital og aksjonærinformasjon

	Ant. aksjer	Pålydende	Aksjekapital
Aksjekapitalen i Ugland Marine Services AS:	1.000	1.000	1.000.000

Samtlige aksjer eies av AS Uglands Rederi. Hver aksje gir samme rett i selskapet. Konsernregnskap utarbeides av AS Uglands Rederi, og er tilgjengelig i Regnskapsregisteret på [www.brreg.no](http://www.brreg.no).

### Note 11 - Annen kortsiktig gjeld

Selskapet opererer skipene på managementavtaler som "as agent only". De forpliktelser som oppstår i forbindelse med drift av skipene, føres i eierens regnskaper.

### Note 12 - Finansiell markedsrisiko

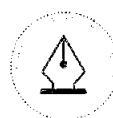
Selskapet har en begrenset grad av sine inntekter og kostnader i USD. Selskapets inntekter og kostnader påløper i hovedsak i NOK og valutaeksponering utgjør dermed ingen betydelig risiko.

### Note 13 - Mellomværende med selskap i samme konsern m.v.

	Andre fordringer		Annen kortsiktig gjeld	
	2024	2023	2024	2023
Datterselskap	0	0	623.232	968.066
Tilknyttet selskap	9.558.042	4.397.264	0	0
Konsernselskap	163.072.857	144.383.861	214.655.327	169.640.056
Sum	172.630.899	148.781.125	215.278.559	170.608.122

### Transaksjoner med nærstående parter

	2024	2023
<b>Inntekter</b>		
Ugland Shipping AS - div. godtgjørelse	1.050.000	1.000.000
Ugland Bulk Shipping AS - div. godtgjørelse	16.995.080	12.312.650
Ugland Barge Shipping AS - div. godtgjørelse	5.611.600	5.196.000
Ugland Heavylift Shipping AS - div. godtgjørelse	1.232.112	1.087.650
Ugland Supramax AS - div. godtgjørelse	760.432	434.932
Ugland Offshore AS - div. godtgjørelse	2.565.756	2.584.062
Ugland Bulk Transport AS - div. godtgjørelse	5.849.912	6.598.855
Ugland Construction AS - div. godtgjørelse	8.647.116	8.024.500
Ugland Marine Management AS - godtgjørelse bemanning	11.443.535	10.714.435
Ugland Supramax AS - godtgjørelse bemanning	760.432	434.932
AS Uglands Rederi - godtgjørelse	22.000.000	18.000.000
UM Bulk AS - div. godtgjørelse	10.743.708	13.186.835
J J Ugland AS - adm. godtgjørelse	1.980.697	1.886.378
J.J. Ugland Holding AS - adm. godtgjørelse	2.434.350	2.318.400
Vikklen Industri AS - adm. godtgjørelse	1.980.697	1.886.378
Ugland Kapital AS - godtgjørelse	1.138.331	1.084.125
Nymo AS - div. godtgjørelse	3.577.044	2.981.066
Ugland Bulk Shipping AS - renteinntekter	3.132.409	3.925.818
Ugland Heavylift Shipping AS - renteinntekter	1.090.372	658.590
Ugland Barge Shipping AS - renteinntekter	1.378.306	1.945.938
Ugland Barge Shipping II AS - renteinntekter	25	0
Ugland Marine Management AS - renteinntekter	166.706	116.722
Ugland Kapital AS - renteinntekter	38.470	15.980
Ugland Construction AS - renteinntekter	519.202	184.610
AS Uglands Rederi - renteinntekter	18.602.954	0
Ugland Offshore AS - renteinntekter	311.029	0
J J Ugland Eiendom AS - renteinntekter	298.383	0
Canship Ugland Ltd - utbytte	0	781.249
<b>Kostnader</b>		
J J Ugland AS - leie	-3.758.723	-3.615.120
AS Uglands Rederi - leie	-158.000	-151.874
Ugland Bulk Transport AS - rentekostnader	-2.617.596	-2.006.559
AS Uglands Rederi - rentekostnader	-415.771	-2.900.591
Ugland Barge Shipping II AS - rentekostnader	-65	-97
Ugland Offshore AS - rentekostnader	-225.184	-474
Ugland Shipping AS - rentekostnader	-24.855.288	-19.791.683
Parkveien 37 AS	-93	0



This file is sealed with a digital signature. The seal is a guarantee for the authenticity of the document.

Document ID:  
B66C6A7-9B19-4B28815CF7FD514-4EF03



RSM Norge AS

Frolandsveien 6, 4847 Arendal  
Org.nr: 982 316 588 MVA

T +47 38 07 00 00  
F +47 23 11 42 01

[www.rsmnorge.no](http://www.rsmnorge.no)

Til generalforsamlingen i Ugland Marine Services AS

## Uavhengig revisors beretning

### Konklusjon

Vi har revidert årsregnskapet for Ugland Marine Services AS som viser et underskudd på NOK 10 599 677. Årsregnskapet består av balanse per 31. desember 2024, resultatregnskap og kontantstrømpoppstilling for regnskapsåret avsluttet per denne datoen og noter til årsregnskapet, herunder et sammendrag av viktige regnskapsprinsipper.

Etter vår mening

- oppfyller årsregnskapet gjeldende lovkrav, og
- gir årsregnskapet et rettviseende bilde av selskapets finansielle stilling per 31. desember 2024, og av dets resultater og kontantstrømmer for regnskapsåret avsluttet per denne datoen i samsvar med regnskapslovens regler og god regnskapsskikk i Norge.

### Grunnlag for konklusjonen

Vi har gjennomført revisjonen i samsvar med International Standards on Auditing (ISA-ene). Våre oppgaver og plikter i henhold til disse standardene er beskrevet nedenfor under *Revisors oppgaver og plikter ved revisjonen av årsregnskapet*. Vi er uavhengige av selskapet i samsvar med kravene i relevante lover og forskrifter i Norge og International Code of Ethics for Professional Accountants (inkludert internasjonale uavhengighetsstandarder) utstedt av International Ethics Standards Board for Accountants (IESBA-reglene), og vi har overholdt våre øvrige etiske forpliktelser i samsvar med disse kravene. Innhentet revisjonsbevis er etter vår vurdering tilstrekkelig og hensiktsmessig som grunnlag for vår konklusjon.

### Øvrig informasjon

Styret og daglig leder (ledelsen) er ansvarlige for informasjonen i årsberetningen. Øvrig informasjon omfatter informasjon i årsrapporten bortsett fra årsregnskapet og den tilhørende revisjonsberetningen. Vår konklusjon om årsregnskapet ovenfor dekker ikke informasjonen i årsberetningen.

I forbindelse med revisjonen av årsregnskapet er det vår oppgave å lese årsberetningen. Formålet er å vurdere hvorvidt det foreligger vesentlig inkonsistens mellom årsberetningen og årsregnskapet og den kunnskap vi har opparbeidet oss under revisjonen av årsregnskapet, eller hvorvidt informasjon i årsberetningen ellers fremstår som vesentlig feil. Vi har plikt til å rapportere dersom årsberetningen fremstår som vesentlig feil. Vi har ingenting å rapportere i så henseende.

Basert på kunnskapen vi har opparbeidet oss i revisjonen, mener vi at årsberetningen

## THE POWER OF BEING UNDERSTOOD ASSURANCE | TAX | CONSULTING

RSM Norge AS (organisasjonsnummer 982316588), RSM Advokatfirma AS (organisasjonsnummer 914095573),  
RSM Norge Kompetanse AS (organisasjonsnummer 925107492).

RSM Norge AS er medlem av RSM-nettverket og driver under navnet RSM. RSM er foretreatningsnavnet som brukes av medlemmene i RSM-nettverket. RSM Advokatfirma AS og RSM Norge Kompetanse AS er selskaper tilknyttet RSM Norge AS.

Hvert medlem i RSM-nettverket er et selvstendig revisjons- og rådgivningsfirma med uavhengig virksomhet. RSM-nettverket er ikke selv en egen juridisk person av noen form i noen jurisdiksjon.

Penneo Dokumentnr: 27273-D503D-G0MTM-ICZPW-8LWNG-I2TOB



- er konsistent med årsregnskapet og
- inneholder de opplysninger som skal gis i henhold til gjeldende lovkrav.

#### *Ledelsens ansvar for årsregnskapet*

Ledelsen er ansvarlig for å utarbeide årsregnskapet og for at det gir et rettviseende bilde i samsvar med regnskapslovens regler og god regnskapsskikk i Norge. Ledelsen er også ansvarlig for slik internkontroll som den finner nødvendig for å kunne utarbeide et regnskap som ikke inneholder vesentlig feilinformasjon, verken som følge av misligheter eller utilsiktede feil.

Ved utarbeidelsen av årsregnskapet må ledelsen ta standpunkt til selskapets evne til fortsatt drift og opplyse om forhold av betydning for fortsatt drift. Forutsetningen om fortsatt drift skal legges til grunn for årsregnskapet så lenge det ikke er sannsynlig at virksomheten vil bli avviklet.

#### *Revisors oppgaver og plikter ved revisjonen av årsregnskapet*

Vårt mål er å oppnå betryggende sikkerhet for at årsregnskapet som helhet ikke inneholder vesentlig feilinformasjon, verken som følge av misligheter eller utilsiktede feil, og å avgi en revisjonsberetning som inneholder vår konklusjon. Betryggende sikkerhet er en høy grad av sikkerhet, men ingen garanti for at en revisjon utført i samsvar med ISA-ene, alltid vil avdekke vesentlig feilinformasjon. Feilinformasjon kan oppstå som følge av misligheter eller utilsiktede feil. Feilinformasjon er å anse som vesentlig dersom den enkeltvis eller samlet med rimelighet kan forventes å påvirke de økonomiske beslutningene som brukerne foretar på grunnlag av årsregnskapet.

For videre beskrivelse av revisors oppgaver og plikter vises det til:  
<https://revisorforeningen.no/revisjonsberetninger>

Arendal, 14. mars 2025  
RSM Norge AS

Eirik Halvorsen  
Statsautorisert revisor  
(elektronisk signert)

Penneo Dokumentnøkkel: 27273-D503D-GOMTM-ICZPW-8LWNG-I2TOB



# PENNEO

Signaturene i dette dokumentet er juridisk bindende. Dokument signert med "Penneo™ - sikker digital signatur". De signerende parter sin identitet er registrert, og er listet nedenfor.

"Med min signatur bekrefter jeg alle datoer og innholdet i dette dokument."

## Halvorsen, Eirik

Statsautorisert revisor

På vegne av: RSM Norge AS

Serienummer: no\_bankid:9578-5995-4-96888

IP: 188.95.xxx.xxx

2025-03-14 12:39:06 UTC



Penneo Dokumentnøkkel: 27Z73-D5O3D-G0MTM-ICZPW-8LWNG-I2TOB

Dette dokumentet er signert digitalt via **Penneo.com**. De signerte dataene er validert ved hjelp av den matematiske hashverdien av det originale dokumentet. All kryptografisk bevisføring er innebygd i denne PDF-en for fremtidig validering.

Dette dokumentet er forseglest med et kvalifisert elektronisk segl ved bruk av et sertifikat og et tidsstempel fra en kvalifisert tillitstjenesteleverandør.

### Slik kan du bekrefte at dokumentet er originalt

Når du åpner dokumentet i Adobe Reader, kan du se at det er sertifisert av **Penneo A/S**. Dette beviser at innholdet i dokumentet ikke har blitt endret siden tidspunktet for signeringen. Bevis for de individuelle signatørens digitale signaturer er vedlagt dokumentet.

Du kan bekrefte de kryptografiske bevisene ved hjelp av Penneos validator, <https://penneo.com/validator>, eller andre valideringsverktøy for digitale signaturer.