



## ÅRSREGNSKAPET FOR REGNSKAPSÅRET 2022 - GENERELL INFORMASJON

### Enheten

Organisasjonsnummer:	923 592 784
Organisasjonsform:	Aksjeselskap
Foretaksnavn:	VITA GROUP AS
Forretningsadresse:	Innspurten 1A 0663 OSLO

### Regnskapsår

Årsregnskapets periode:	01.01.2022 - 31.12.2022
-------------------------	-------------------------

### Konsern

Morselskap i konsern:	Ja
Konsernregnskap lagt ved:	Nei

### Regnskapsregler

Regler for små foretak benyttet:	Nei
Benyttet ved utarbeidelsen av årsregnskapet til selskapet:	Regnskapslovens alminnelige regler

### Årsregnskapet fastsatt av kompetent organ

Bekreftet av representant for selskapet:	Lars Westby
Dato for fastsettelse av årsregnskapet:	20.04.2023

### Grunnlag for avgivelse

År 2022: Årsregnskapet er elektronisk innlevert
År 2021: Tall er hentet fra elektronisk innlevert årsregnskap fra 2022

*Det er ikke krav til at årsregnskapet m.v. som sendes til Regnskapsregisteret er undertegnet. Kontrollen på at dette er utført ligger hos revisor/enhetens øverste organ. Sikkerheten ivaretas ved at innsender har rolle/rettighet for innsending av årsregnskapet via Altinn, og ved at det bekreftes at årsregnskapet er fastsatt av kompetent organ.*

Brønnøysundregistrene, 01.08.2024



## Resultatregnskap

Beløp i: NOK	Note	2022	2021
<strong>RESULTATREGNSKAP</strong>			
<strong>Inntekter</strong>			
Salgsinntekt	2	946 589 299	830 760 767
<strong>Sum inntekter</strong>		<strong>946 589 299</strong>	<strong>830 760 767</strong>
<strong>Kostnader</strong>			
Varekostnad	3	503 766 700	433 504 753
Lønnskostnad	4	59 316 384	54 797 269
Avskrivning på varige driftsmidler og immaterielle eiendeler	5, 6	15 859 308	14 569 491
Annen driftskostnad	4, 7, 13	306 971 828	277 456 326
<strong>Sum kostnader</strong>		<strong>885 914 220</strong>	<strong>780 327 839</strong>
<strong>Driftsresultat</strong>		<strong>60 675 079</strong>	<strong>50 432 928</strong>
<strong>Finansinntekter og finanskostnader</strong>			
Annen renteinntekt		151 283	100 600
Annen finansinntekt	8	809 550	2 176 815
<strong>Sum finansinntekter</strong>		<strong>960 833</strong>	<strong>2 277 415</strong>
Annen rentekostnad		4 627 443	5 428 979
Annen finanskostnad	8	1 575 390	1 829 752
<strong>Sum finanskostnader</strong>		<strong>6 202 833</strong>	<strong>7 258 731</strong>
<strong>Netto finans</strong>		<strong>-5 242 000</strong>	<strong>-4 981 316</strong>
<strong>Ordinært resultat før skattekostnad</strong>		<strong>55 433 079</strong>	<strong>45 451 612</strong>
Skattekostnad på ordinært resultat	9	12 195 491	10 172 450
<strong>Ordinært resultat etter skattekostnad</strong>		<strong>43 237 588</strong>	<strong>35 279 162</strong>
<strong>Årsresultat</strong>		<strong>43 237 588</strong>	<strong>35 279 162</strong>
<strong>Overføringer og disponeringer</strong>			
Avgitt konsernbidrag		45 432 974	38 334 069
Overføringer til/fra annen egenkapital		-2 195 386	-3 054 908
<strong>Sum overføringer og disponeringer</strong>	10	<strong>43 237 588</strong>	<strong>35 279 161</strong>



## Resultatregnskap

<b>Beløp i: NOK</b>	<b>Note</b>	<b>2022</b>	<b>2021</b>
---------------------	-------------	-------------	-------------

---



## Balanse

Beløp i: NOK	Note	2022	2021
<b>BALANSE - EIENDELER</b>			
<b>Anleggsmidler</b>			
<b>Immaterielle eiendeler</b>			
Konsesjoner, patenter, lisenser, varemerker og lignende rettigheter	5, 16	10 546 108	12 602 633
Utsatt skattefordel	9	2 565 586	1 616 648
Goodwill	5, 16	3 648 744	5 638 968
<b>Sum immaterielle eiendeler</b>		<b>16 760 438</b>	<b>19 858 249</b>
<b>Varige driftsmidler</b>			
Driftsløsøre, inventar, verktøy, kontormaskiner og lignende		34 480 596	19 299 428
<b>Sum varige driftsmidler</b>	6, 16	<b>34 480 596</b>	<b>19 299 428</b>
<b>Finansielle anleggsmidler</b>			
Investering i datterselskap	11	7 715 470	6 500 000
Investeringer i aksjer og andeler	11	209 500	10 000
Andre fordringer	12, 16	4 261 170	5 273 054
<b>Sum finansielle anleggsmidler</b>		<b>12 186 140</b>	<b>11 783 054</b>
<b>Sum anleggsmidler</b>		<b>63 427 174</b>	<b>50 940 731</b>
<b>Omløpsmidler</b>			
<b>Varer</b>			
Varer	3, 16	161 008 699	160 007 214
<b>Sum varer</b>		<b>161 008 699</b>	<b>160 007 214</b>
<b>Fordringer</b>			
Kundefordringer	16	15 298 431	11 270 375
Andre fordringer	13, 16	20 838 137	10 445 909
Konsernfordringer	13	2 351 677	11 889 056
<b>Sum fordringer</b>		<b>38 488 245</b>	<b>33 605 340</b>
<b>Investeringer</b>			
<b>Sum investeringer</b>		<b>0</b>	<b>0</b>
<b>Bankinnskudd, kontanter og lignende</b>			



## Balanse

Beløp i: NOK	Note	2022	2021
Bankinnskudd, kontanter og lignende	14	48 451 911	60 100 131
<b>Sum bankinnskudd, kontanter og lignende</b>		<b>48 451 911</b>	<b>60 100 131</b>
<b>Sum omløpsmidler</b>		<b>247 948 855</b>	<b>253 712 685</b>
<b>SUM EIENDELER</b>		<b>311 376 029</b>	<b>304 653 416</b>

## BALANSE - EGENKAPITAL OG GJELD

### Egenkapital

#### Innskutt egenkapital

Selskapskapital	15	990 000	990 000
Overkurs		19 026 440	19 026 440
Annen innskutt egenkapital		0	0
<b>Sum innskutt egenkapital</b>		<b>20 016 440</b>	<b>20 016 440</b>

#### Opptjent egenkapital

Annen egenkapital		51 688 374	53 883 760
<b>Sum opptjent egenkapital</b>		<b>51 688 374</b>	<b>53 883 760</b>

<b>Sum egenkapital</b>	10	<b>71 704 814</b>	<b>73 900 200</b>
------------------------	----	-------------------	-------------------

### Gjeld

#### Langsiktig gjeld

<b>Sum avsetninger for forpliktelser</b>		<b>0</b>	<b>0</b>
--	--	----------	----------

#### Annen langsiktig gjeld

Gjeld til kredittinstitusjoner	12		20 833 333
<b>Sum annen langsiktig gjeld</b>		<b>0</b>	<b>20 833 333</b>

<b>Sum langsiktig gjeld</b>		<b>0</b>	<b>20 833 333</b>
-----------------------------	--	----------	-------------------

#### Kortsiktig gjeld

Gjeld til kredittinstitusjoner	12	20 833 333	25 000 000
Leverandørgjeld		116 881 479	81 954 261
Skyldige offentlige avgifter		21 751 681	31 177 717
Kortsiktig konserngjeld	13	59 747 403	49 146 242
Annen kortsiktig gjeld		20 457 318	22 641 663



## Balanse

<b>Beløp i: NOK</b>	<b>Note</b>	<b>2022</b>	<b>2021</b>
Sum kortsiktig gjeld		239 671 214	209 919 883
 Sum gjeld		 239 671 214	 230 753 216
 <b>SUM EGENKAPITAL OG GJELD</b>		 <b>311 376 028</b>	 <b>304 653 416</b>



BDO AS  
Munkedamsveien 45  
Postboks 1704 Vika  
0121 Oslo

## Uavhengig revisors beretning

Til generalforsamlingen i Vite Group AS

### Konklusjon

Vi har revidert årsregnskapet til Vite Group AS.

#### Årsregnskapet består av:

- Balanse per 31. desember 2022,
- Resultatregnskap 2022
- Kontantstrømoppstilling for regnskapsåret avsluttet per 31. desember 2022
- Noter til årsregnskapet, herunder et sammendrag av viktige regnskapsprinsipper.

#### Etter vår mening:

- Oppfyller årsregnskapet gjeldende lovkrav, og
- Gir årsregnskapet et rettviseende bilde av selskapets finansielle stilling per 31. desember 2022 og av dets resultater og kontantstrømmer for regnskapsåret i samsvar med regnskapslovens regler og god regnskapskikk i Norge.

### Grunnlag for konklusjonen

Vi har gjennomført revisjonen i samsvar med International Standards on Auditing (ISA-ene). Våre oppgaver og plikter i henhold til disse standardene er beskrevet nedenfor under Revisors oppgaver og plikter ved revisjonen av årsregnskapet. Vi er uavhengige av selskapet i samsvar med kravene i relevante lover og forskrifter i Norge og International Code of Ethics for Professional Accountants (inkludert internasjonale uavhengighetsstandarder) utstedt av International Ethics Standards Board for Accountants (IESBA-reglene), og vi har overholdt våre øvrige etiske forpliktelser i samsvar med disse kravene. Innhentet revisjonsbevis er etter vår vurdering tilstrekkelig og hensiktsmessig som grunnlag for vår konklusjon.

### Annen informasjon

Styret og daglig leder (ledelsen) er ansvarlig for annen informasjon. Annen informasjon består av årsberetningen. Vår konklusjon om årsregnskapet ovenfor dekker ikke annen informasjon.

I forbindelse med revisjonen av årsregnskapet er det vår oppgave å lese annen informasjon. Formålet er å vurdere hvorvidt det foreligger vesentlig inkonsistens mellom annen informasjon og årsregnskapet og den kunnskap vi har opparbeidet oss under revisjonen av årsregnskapet, eller hvorvidt informasjon i annen informasjon ellers fremstår som vesentlig feil. Vi har plikt til å rapportere dersom annen informasjon fremstår som vesentlig feil. Vi har ingenting å rapportere i så henseende.

### Konklusjon om årsberetningen

Basert på kunnskapen vi har opparbeidet oss i revisjonen, mener vi at årsberetningen

- er konsistent med årsregnskapet og
- inneholder de opplysninger som skal gis i henhold til gjeldende lovkrav.



## Styret og daglig leders ansvar for årsregnskapet

Styret og daglig leder (ledelsen) er ansvarlig for å utarbeide årsregnskapet og for at det gir et rettviseende bilde i samsvar med regnskapslovens regler og god regnskapsskikk i Norge. Ledelsen er også ansvarlig for slik intern kontroll som den finner nødvendig for å kunne utarbeide et årsregnskap som ikke inneholder vesentlig feilinformasjon, verken som følge av misligheter eller utilsiktede feil.

Ved utarbeidelsen av årsregnskapet må ledelsen ta standpunkt til selskapets evne til fortsatt drift og opplyse om forhold av betydning for fortsatt drift. Forutsetningen om fortsatt drift skal legges til grunn for årsregnskapet så lenge det ikke er sannsynlig at virksomheten vil bli avvirket.

## Revisors oppgaver og plikter ved revisjonen av årsregnskapet

Vårt mål er å oppnå betryggende sikkerhet for at årsregnskapet som helhet ikke inneholder vesentlig feilinformasjon, verken som følge av misligheter eller utilsiktede feil, og å avgi en revisjonsberetning som inneholder vår konklusjon. Betryggende sikkerhet er en høy grad av sikkerhet, men ingen garanti for at en revisjon utført i samsvar med ISA-ene, alltid vil avdekke vesentlig feilinformasjon. Feilinformasjon kan oppstå som følge av misligheter eller utilsiktede feil. Feilinformasjon er å anse som vesentlig dersom den enkeltvis eller samlet med rimelighet kan forventes å påvirke de økonomiske beslutningene som brukerne foretar på grunnlag av årsregnskapet.

For videre beskrivelse av revisors oppgaver og plikter vises det til:

<https://revisorforeningen.no/revisjonsberetninger>

BDO AS

Eivin Redbo  
statsautorisert revisor  
(elektronisk signert)

Penneo document key: 3EMQK-8B8V1-CWX2C-CD2A6-11H1Z-4PVEW



# PENNEO

Signaturene i dette dokumentet er juridisk bindende. Dokument signert med "Penneo"™ - sikker digital signatur.  
De signerende parter sin identitet er registrert, og er listet nedenfor.

"Med min signatur bekrefter jeg alle datoer og innholdet i dette dokument."

## Eivin Aleksander Redbo

Partner

På vegne av: BDO AS

Serienummer: 9578-5998-4-832041

IP: 188.95.xxx.xxx

2023-05-08 06:18:03 UTC



Penneo Dokumentnøkkel: 3EMQK-8B8V1-CNX2C-CD2A6-FH1Z-4PVEW

Dokumentet er signert digitalt, med **Penneo.com**. Alle digitale signatur-data i dokumentet er sikret og validert av den datamaskin-utregnede hash-verdien av det opprinnelige dokument. Dokumentet er låst og tids-stemplet med et sertifikat fra en betrodd tredjepart. All kryptografisk bevis er integrert i denne PDF, for fremtidig validering (hvis nødvendig).

### Hvordan bekrefter at dette dokumentet er originalen?

Dokumentet er beskyttet av ett Adobe CDS sertifikat. Når du åpner dokumentet i

Adobe Reader, skal du kunne se at dokumentet er sertifisert av **Penneo e-signature service <penneo@penneo.com>**. Dette garanterer at innholdet i dokumentet ikke har blitt endret.

Det er lett å kontrollere de kryptografiske beviser som er lokalisert inne i dokumentet, med Penneo validator - <https://penneo.com/validator>



---

**Årsoppgjør rapport**

---

**Vita Group AS**  
**2022**

---

Vita Group AS Org.nr. 923592784

---



DocuSign Envelope ID: 7B3DE302-A0EC-467F-A2B3-26F5AB09A984

## Styrets årsberetning

2022

### VITA Group AS

VITA Group AS driver VITA-kjeden og vita.no som er en av Norges største virksomheter innen skjønnhet og velvære. Selskapets hovedkontor er i Oslo.

Ved utgangen av 2022 har selskapet 116 butikker, samt nettbutikken vita.no.

Selskapet ble etablert i september 2019. Det avlagte regnskap gjelder for året 2022.

Utviklingen for selskapet i perioden har vært tilfredsstillende og over forventninger. Salgsinntektene for 2022 ble NOK 946,6 mill. (+13,9% fra 2021). Utviklingen har vært god både i de fysiske butikkene og i nettbutikken. Det har vært jevn vekst på de aller fleste produktgrupper og særlig den nye produktgruppen sport og trening har vist god vekst.

VITA Group AS omsatte i regnskapsperioden for NOK 946,6 mill. (830,8 mill.). Årsresultatet ble et overskudd på NOK 43,2 mill. (35,3 mill.) som ansees som tilfredsstillende.

Selskapets egenkapital utgjør ved årsskiftet NOK 70,5 mill. (73,9 mill.) Egenkapitalandelen er 23,0% (24,3%).

#### Positiv trend fortsetter

Styret ønsker å berømme medarbeiderne ved kjedekontoret, på lageret og i butikkene for innsatsen som har sikret den gode utviklingen i 2022.

Satsingen på nettbutikken har bidratt til at selskapet har fortsatt å ta andeler og vita.no har blitt en viktig bidragsyter til VITA sin omsetning og resultat.

Starten på 2023 har vært positiv. Satsning på nye merkevarer og egne merker (private labels) med god lønnsomhet, samt godt samarbeid med leverandører, skaper et godt fundament for videre organisk vekst i 2023. Styret regner derfor med at VITA Group AS opprettholder eller øker markedsandelen i det nærmeste året.

Styret mener at årsregnskapet gir et rettviseende bilde av selskapets eiendeler og gjeld, finansielle stilling og resultat. Det er ikke inntrådt forhold etter regnskapsårets slutt som er av betydning for bedømmelsen av regnskapet.

#### Investeringer

Selskapet har hatt mange utdaterte IT-systemer som måtte byttes. Prosjektet startet våren 2022 og skiftet av ERP systemet ble gjort i februar/mars 2023. Butikkdatasystemet byttes i Q2 2023.

VITA har også investert i automatisering av den interne logistikken på nettbutikken. I oktober 2022 var Autostore fysisk installert på lageret. Etter intensiv testing ble systemet tatt i bruk i mars 2023.



DocuSign Envelope ID: 7B3DE302-A0EC-467F-A2B3-26F5AB09A984

## Ytre miljø

Etter styrets kunnskap driver ikke VITA virksomhet som kan resultere i betydelig forurensing eller utslipp som kan forårsake skader på det ytre miljø. Selskapets drift er ikke regulert av konsesjoner eller andre pålegg. VITA mener at miljømessige og økonomiske resultater ofte går hånd i hånd og arbeider hele tiden for å iverksette og tiltak som støtter dette. Dette gjør VITA gjennom å sett krav til leverandører, både de som produserer VITA sine egne varer, og de som leverer andre varer og tjenester til VITA. Dette for å redusere den påvirkningen produksjon av varer og transport og lagring av varer har på det ytre miljø. For å kunne følge dette opp har VITA startet arbeidet med miljøregnskap. VITA er også medlem av Rådet for etisk handel. Dette forplikter VITA til å arbeide for at våre leverandører driver forsvarlig nå det gjelder miljø, lønn og arbeidsforhold for de ansatte etc.

Selskapet vil i fremtiden være omfattet av krav til miljørapporteringen etter CSDR og man har startet arbeidet med miljøregnskap som en forberedelse til dette.

Selskapet er omfattet av åpenhetsloven. I samarbeid med selskapets eiere er arbeid iverksatt for å tilfredsstille kravene. Mer informasjon finnes på selskapets nettsider; [www.vita.no/apenhetsloven](http://www.vita.no/apenhetsloven). Her vil også rapportering i henhold til lovens krav være tilgjengelig innen fristen.

## Arbeidsmiljø

Det er etter styrets oppfatning et godt arbeidsmiljø i selskapet. Det har ikke vært rapportert noen ran, og heller ingen alvorlige skader eller ulykker i selskapets butikker i perioden. Sykefraværet for 2022 har vært på 2,0 % (1,5%)

## Deltidsarbeide, likestilling og diskriminering

Vita Group AS hadde i 2022 85 ansatte (66 årsverk). Selskapet har som mål å være en arbeidsplass der det råder full likestilling mellom kvinner og menn. Selskapet har i sin policy innarbeidet forholdet rundt likestilling som tar sikte på at det ikke forekommer forskjellsbehandling grunnet kjønn i saker som for eksempel lønn, avansement og rekruttering. Av selskapets 85 ansatte på kontor og lager er 14 menn. I styret er det to kvinner.

De som arbeider i selskapet er i hovedsak fast ansatte i hel eller deltidsstillinger. Selskapet benytter seg av deltidsarbeid på lageret og kjedekontoret for å håndtere topper i aktiviteten, samt fast arbeid på søndager på lageret. Det samme gjelder innleie av arbeidskraft. Etter selskapets oppfatning er det ikke ansatte som jobber ufrivillig deltid. Dette basert på samtaler med de som jobber deltid. Innleie har også vært benyttet ved behov for ekstra hjelp i forbindelse med permisjoner og ved store prosjekter. Bruk av deltidsarbeide og innleie har økt noe i 2022 på grunn av store IT-prosjekter. Av de 66 årsverkene er 87% utført av fast ansatte i 100% stilling. Av de midlertidige ansatte har kvinneandelen vært 100%. Av de deltidsansatte er 90% kvinner.

5 kvinner har hatt foreldrepermisjon i 2022. Disse har alle valgt å ta 49 ukers permisjon. Ingen menn har tatt foreldrepermisjon i 2022.

Diskrimineringslovens formål er å fremme likestilling, sikre like muligheter og rettigheter og å hindre diskriminering på grunn av etnisitet, nasjonal opprinnelse, avstamning, hudfarge, språk, religion og livssyn. Selskapet arbeider målrettet og planmessig for å fremme lovens formål innenfor vår virksomhet. Aktivitetene omfatter blant annet rekruttering, lønns- og arbeidsvilkår, forfremmelse, utviklingsmuligheter og beskyttelse mot trakassering.



DocuSign Envelope ID: 7B3DE302-A0EC-467F-A2B3-26F5AB09A984

På kjedekontoret er det individuelle lønnsavtaler basert på stilling, erfaring og lønnsnivå i bransjen. På lageret er det individuelle lønnsavtaler for lederstillinger. Ellers er det faste avtaler som er like for begge kjønn.

Selskapet har som mål å være en arbeidsplass hvor det ikke forekommer diskriminering på grunn av nedsatt funksjonsevne. Selskapet arbeider målrettet for å utforme og tilrettelegge de fysiske forholdene slik at virksomhetens ulike funksjoner kan benyttes av flest mulig.

#### **Styreansvarforsikring**

Det er tegnet styreansvarforsikring som dekke alle styremedlemmer og daglig leder. Forsikringen dekker sikredes ansvar for formueskrav for krav fremsatt mot sikrede i forsikringsperioden som følge av en ansvarsbetingende handling eller unnlattelse hos sikrede i egenskap av daglig leder, styremedlem, medlem av ledelsen eller tilsvarende styreorganer i selskapet eller datterselskaper.

#### **Markedsrisiko/kredittrisiko/likviditetsrisiko**

Selskapet er lite eksponert for finansiell risiko. Nesten alt salg skjer kontant i norske kroner. Selskapet er derfor i liten grad utsatt for kredittrisiko. De fleste innkjøp skjer i norske kroner. Selskapet har ikke inngått noen form for avtaler for å redusere kredittrisiko eller valutarisiko.

Selskapet er eksponert mot endringer i rentenivået i forbindelse med trekk på kassekreditt og lån. Selskapet har tilfredsstillende likviditet og likviditetsreserve. Selskapets ledelse følger løpende opp selskapets likviditet og fremtidig likviditetsbehov. Det er p.t. ikke besluttet å innføre tiltak som endrer likviditetsrisiko.

Per 31.12.22 hadde selskapet NOK 46,1 mill. (58,3 mill.) innestående i frie midler på konto. I tillegg har selskapet en ubenyttet kassekreditt på NOK 15,0 mill.

#### **Fortsatt drift**

Forutsetningen om fortsatt drift er lagt til grunn ved utarbeidelsen av regnskapet og i henhold til regnskapslovens 3-3 a bekreftes det at denne forutsetningen er til stede. Driften i 2022 viser at VITA har videreutviklet sin sterke markedsposisjon og lønnsomhet, og er nå godt posisjonert for videre vekst, fremfor alt innen nettrelatert virksomhet og egne/innovative merkevarer.

#### **Disponering av årsresultatet**

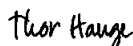
Styret foreslår at årets overskudd på NOK 43,2 mill. disponeres slik:

Til/fra annen egenkapital	NOK	-3,4 mill.
Avgitt konsernbidrag	NOK	46,6 mill.




DocuSign Envelope ID: 7B3DE302-A0EC-467F-A2B3-26F5AB09A984

**I styret for VITA Group AS**

DocuSigned by:  
  
40748D506A3B4BE


**Thor Hauge**

Styres leder

DocuSigned by:  
  
D5F57816994D402

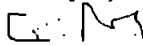
**Bjørn Leiknes**

Styremedlem

DocuSigned by:  
  
7A3A26E1919C46B


**Kristoffer Olsen**

Styremedlem

DocuSigned by:  
  
90A7B525DA164D8

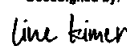
**Grethe Wittenberg Meier**

Styremedlem

DocuSigned by:  
  
113144500C0443D


**Hans Kristian Hov-Melbye**

Styremedlem

DocuSigned by:  
  
FD3FC036C86743B

**Line Kimer**

Styremedlem

DocuSigned by:  
  
93ED4C00F8A1457

**Are Berg**

Adm. dir.



DocuSign Envelope ID: 7B3DE302-A0EC-467F-A2B3-26F5AB09A984

**Resultatregnskap****Vita Group AS**

	Note	2022	2021
<b>Salgsinntekter</b>	2	946 589 299	830 760 767
<b>Sum driftsinntekter</b>		<b>946 589 299</b>	<b>830 760 767</b>
<b>Varekostnad</b>	3	503 766 700	433 504 753
<b>Lønnskostnad</b>	4	59 316 384	54 797 269
<b>Vederlag til franchisetaker</b>		155 461 638	136 605 665
<b>Avskrivning varige driftsmidler</b>	5, 6	18 889 308	14 569 491
<b>Annen driftskostnad</b>	4, 7, 13	151 510 190	140 850 661
<b>Sum driftskostnad</b>		<b>885 914 220</b>	<b>780 327 839</b>
<b>Driftsresultat</b>		<b>60 675 079</b>	<b>50 432 928</b>
<b>Annen renteinntekt</b>		151 283	100 600
<b>Annen finansinntekt</b>	8	809 550	2 176 816
<b>Sum finansinntekter</b>		<b>960 833</b>	<b>2 277 415</b>
<b>Annen rentekostnad</b>		4 627 443	5 428 979
<b>Annen finanskostnad</b>	8	1 575 390	1 829 752
<b>Sum finanskostnader</b>		<b>6 202 833</b>	<b>7 258 731</b>
<b>Sum netto finansposter</b>		<b>-5 242 000</b>	<b>-4 981 316</b>
<b>Ordinært resultat før skattekostnad</b>		<b>55 433 079</b>	<b>45 451 612</b>
<b>Skattekostnad på ordinært resultat</b>	9	12 195 491	10 172 450
<b>Årsresultat</b>		<b>43 237 588</b>	<b>35 279 162</b>
<b>Til/fra annen egenkapital</b>		-2 195 386	-3 054 908
<b>Avgitt konsernbidrag</b>		45 432 974	38 334 069
<b>Sum disponert</b>	10	<b>43 237 588</b>	<b>35 279 162</b>



DocuSign Envelope ID: 7B3DE302-A0EC-467F-A2B3-26F5AB09A984

**Balanse****Vita Group AS**

	Note	2022	2021
<b>Eiendeler</b>			
<b>Anleggsmidler</b>			
<b>Immaterielle eiendeler</b>			
Utsatt skattefordel	9	2 565 586	1 616 648
Goodwill	5, 16	3 648 744	5 638 968
Andre immaterielle eiendeler	5, 16	10 546 108	12 602 633
<b>Sum immaterielle eiendeler</b>		<b>16 760 438</b>	<b>19 858 249</b>
<b>Varige driftsmidler</b>			
Påkostning leide lokaler		4 689 475	4 568 183
Driftsløsøre, inventar, verktøy o.l.		29 791 121	14 731 246
<b>Sum varige driftsmidler</b>	<b>6, 16</b>	<b>34 480 596</b>	<b>19 299 428</b>
<b>Finansielle anleggsmidler</b>			
Investeringer i datterselskap	11	7 715 470	6 500 000
Investeringer i aksjer og andeler	11	209 500	10 000
Andre fordringer	12, 16	4 261 170	5 273 054
<b>Sum finansielle anleggsmidler</b>		<b>12 186 140</b>	<b>11 783 054</b>
<b>Sum anleggsmidler</b>		<b>63 427 173</b>	<b>50 940 731</b>
<b>Omløpsmidler</b>			
<b>Varer</b>	<b>3, 16</b>	<b>161 008 699</b>	<b>160 007 214</b>
<b>Fordringer</b>			
Kundefordringer	16	15 298 431	11 270 375
Kortsiktige konsernfordringer	13	2 351 677	11 889 056
Andre fordringer	13, 16	20 838 137	10 445 909
<b>Sum fordringer</b>		<b>38 488 245</b>	<b>33 605 340</b>
<b>Bankinnskudd, kontanter o.l.</b>	<b>14</b>	<b>48 451 911</b>	<b>60 100 131</b>
<b>Sum omløpsmidler</b>		<b>247 948 855</b>	<b>253 712 685</b>
<b>Sum eiendeler</b>		<b>311 376 028</b>	<b>304 653 416</b>

Vita Group AS Org.nr. 923592784



DocuSign Envelope ID: 7B3DE302-A0EC-467F-A2B3-26F5AB09A984

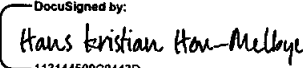
**Balanse****Vita Group AS**

	Note	2022	2021
<b>Egenkapital og gjeld</b>			
<b>Egenkapital</b>			
<b>Innskutt egenkapital</b>			
Aksjekapital	15	990 000	990 000
Overkurs		19 026 440	19 026 440
<b>Sum innskutt egenkapital</b>		<b>20 016 440</b>	<b>20 016 440</b>
<b>Opptjent egenkapital</b>			
Annen egenkapital		51 688 373	53 883 760
<b>Sum opptjent egenkapital</b>		<b>51 688 373</b>	<b>53 883 760</b>
<b>Sum egenkapital</b>	10	<b>71 704 813</b>	<b>73 900 200</b>
<b>Gjeld</b>			
<b>Annen langsiktig gjeld</b>			
Gjeld til kredittinstitusjoner	12	0	20 833 333
<b>Sum annen langsiktig gjeld</b>		<b>0</b>	<b>20 833 333</b>
<b>Kortsiktig gjeld</b>			
Gjeld til kredittinstitusjoner	12	20 833 333	25 000 000
Leverandørgjeld		116 881 479	81 954 261
Skyldige offentlige avgifter		21 751 681	31 177 717
Kortsiktig konserngjeld	13	59 747 403	49 146 242
Annen kortsiktig gjeld		20 457 318	22 641 663
<b>Sum kortsiktig gjeld</b>		<b>239 671 214</b>	<b>209 919 883</b>
<b>Sum gjeld</b>		<b>239 671 214</b>	<b>230 753 216</b>
<b>Sum egenkapital og gjeld</b>		<b>311 376 028</b>	<b>304 653 416</b>

OSLO, 20.04.2023  
Styret for Vita Group AS

DocuSigned by:  
  
40748D506A3648E  
Thor Hauge  
Styrets leder


DocuSigned by:  
  
D5F57816994D402  
Bjørn Leiknes  
Styremedlem

DocuSigned by:  
  
113144500C0443D  
Hans Kristian Hov-Melbye  
Styremedlem

DocuSigned by:  
  
90A7B525DA184D8  
Grethe Wittenberg Meier  
Styremedlem

DocuSigned by:  
  
7A3A25E1919C46B  
Kristoffer Olsen  
Styremedlem

DocuSigned by:  
  
FD3FC036C88743B  
Line Kimer  
Styremedlem

DocuSigned by:  
  
93ED4C00F8A1457  
Are Berg  
Daglig leder

Vita Group AS Org.nr. 923592784



DocuSign Envelope ID: 7B3DE302-A0EC-467F-A2B3-26F5AB09A984

**Kontantstrømoppstilling****Vita Group AS****KONTANTSTRØMMER FRA OPERASJONELLE AKTIVITETER:**

	<b>2 022</b>	<b>2 021</b>
<b>Årsresultat før skattekostnad</b>	<b>55 433 079</b>	<b>45 451 611</b>
Ordinære avskrivninger	15 859 308	14 569 491
Endring i varer	-1 001 485	5 724 894
Endring i kundefordringer	-4 028 056	1 170 277
Endring i leverandørgjeld	34 927 218	-5 149 388
Endring i andre omløpsmidler og andre gjeldsposter	-9 968 816	14 143 976
<b>Netto kontantstrømmer fra operasjonelle aktiviteter</b>	<b>91 221 248</b>	<b>75 910 861</b>
Utbetalinger ved kjøp av varige driftsmidler	-26 993 726	-15 885 997
Utbetalinger ved kjøp av finansielle anleggsmidler	-229 500	6 510 000
<b>Netto kontantstrøm fra investeringsaktiviteter</b>	<b>-27 223 226</b>	<b>-22 395 997</b>
Utbetalinger ved opptak av gjeld	-26 000 000	-25 000 000
Utbetaling av konsernbidrag	-49 146 242	-38 500 000
<b>Netto kontantstrøm fra finansieringsaktiviteter</b>	<b>-74 146 242</b>	<b>-63 500 000</b>
Netto endring i bankinnskudd, kontanter og lignende	-11 648 220	-9 985 136
Beholdning av bankinnskudd, kontanter og lignende pr 01.01.	60 100 131	70 085 267
<b>Beholdning av bankinnskudd, kontanter og lignende pr 31.12.</b>	<b>48 451 911</b>	<b>60 100 131</b>



## **Note 1 Regnskapsprinsipper**

Årsregnskapet er satt opp i samsvar med regnskapslovens bestemmelser og alminnelige regler om god regnskapsskikk.

### *Bruk av estimater*

Ledelsen har brukt estimater og forutsetninger som har påvirket resultatregnskapet og verdsettelsen av eiendeler og gjeld, samt usikre eiendeler og forpliktelser på balansedagen under utarbeidelsen av årsregnskapet i henhold til god regnskapsskikk.

### *Valuta*

Transaksjoner i utenlandsk valuta omregnes til kursen på transaksjonstidspunktet. Pengeposter i utenlandsk valuta omregnes til norske kroner ved å benytte balansedagens kurs. Ikke-pengeposter som måles til historisk kurs uttrykt i utenlandsk valuta, omregnes til norske kroner ved å benytte valutakursen på transaksjonstidspunktet. Ikke-pengeposter som måles til virkelig verdi uttrykt i utenlandsk valuta, omregnes til valutakursen fastsatt på måletidspunktet. Valutakursendringer resultatføres løpende i regnskapsperioden under andre finansposter.

### *Salgsinntekter*

Inntekter fra salg av varer resultatføres når levering har funnet sted og det vesentligste av risiko og kontroll er overført.

### *Pensjoner*

Selskapet har kun innskuddsplaner som periodiseres etter sammenstillingsprinsippet. Årets innskudd til pensjonsordningen kostnadsføres.

### *Skatter*

Skattekostnaden i resultatregnskapet omfatter både periodens betalbare skatt og endring i utsatt skatt. Utsatt skatt er beregnet med 22 % på grunnlag av de midlertidige forskjeller som eksisterer mellom regnskapsmessige og skattemessige verdier, samt skattemessig underskudd til fremføring ved utgangen av regnskapsåret. Skatteøkende og skattereduserende midlertidige forskjeller som reverserer eller kan reversere i samme periode er utlignet.

### *Klassifisering og vurdering av balanseposter*

Omløpsmidler og kortsiktig gjeld omfatter normalt poster som forfaller tilbetalingen innen ett år etter balansedagen.

Aksjer oppført som anleggsmidler er oppført til kostpris eller til virkelig verdi der denne er lavere enn kostpris og verdifallet ikke anses å være forbigående.

### *Goodwill*

Goodwill er forskjellen mellom anskaffelseskost ved kjøp av virksomhet og virkelig verdi av netto identifiserbare eiendeler. Goodwill balanseføres til anskaffelseskost fratrukket akkumulerte avskrivninger.

### *Varige driftsmidler*

Varige driftsmidler balanseføres og avskrives lineært over driftsmidlets forventede levetid. Direkte vedlikehold av driftsmidler kostnadsføres løpende under driftskostnader, mens påkostninger eller forbedringer tillegges driftsmidlets kostpris og avskrives i takt med driftsmidlet. Dersom gjenvinnbart beløp av driftsmiddelet er lavere enn balanseført verdi foretas nedskrivning til gjenvinnbart beløp. Gjenvinnbart beløp er det høyeste av netto salgsverdi og verdi i bruk. Verdi i bruk er nåverdien av de fremtidige kontantstrømmene som eiendelen forventes å generere.

### *Varer*

Varelager regnskapsføres til det laveste av anskaffelseskost og netto salgspris. Netto salgspris er estimert salgspris ved ordinær drift etter fradrag for beregnede nødvendige utgifter for gjennomføring av salget.



## *Fordringer*

Kundefordringer og andre fordringer er oppført i balansen til pålydende etter fradrag for avsetning til forventet tap. Avsetning til tap gjøres på grunnlag av individuelle vurderinger av de enkelte fordringene. I tillegg gjøres det for øvrige kundefordringer en uspesifisert avsetning for å dekke antatt tap på krav.

## *Kontantstrømoppstilling*

Kontantstrømoppstillingen er utarbeidet etter den indirekte metode. Kontanter og kontantekvivalenter omfatter kontanter, bankinnskudd og andre kortsiktige, likvide plasseringer.

## **Note 2 Salgsinntekter**

Vita Detalj AS har kun ett virksomhetsområde, som består av salg av varer. Selskapet henvender seg til kunder i Norge.

## **Note 3 Varelager**

Varebeholdninger

	2022	2021
Handelsvarer	161 008 699	160 007 214
<b>Sum</b>	<b>161 008 699</b>	<b>160 007 214</b>

## **Note 4 Lønnskostnader mv**

	2022	2021
Lønninger	46 557 218	44 693 459
Arbeidsgiveravgift	7 235 273	5 886 900
Pensjonskostnader	1 855 327	1 535 321
Andre ytelser	3 668 566	2 881 589
<b>Sum</b>	<b>59 316 384</b>	<b>54 797 269</b>

Antall årsverk er 65,6 (58 i 2021).

Ytelser til daglig leder:

	2022	2021
Lønn og annen godtgjørelse	2 389 109	1 882 138
Pensjonskostnader	98 934	60 208
Andre ytelser	187 459	143 089
<b>Sum</b>	<b>2 675 502</b>	<b>2 085 435</b>

Arbeidende styreleder har mottatt lønn og andre godtgjørelser tilsvarende følgende

	2022	2021
Lønn og annen godtgjørelse	1 401 382	1 413 462
Pensjonskostnader	87 678	60 208
Andre ytelser	143 774	143 089
<b>Sum</b>	<b>1 632 834</b>	<b>1 616 759</b>

Styrehonorar utgjør 150 000.

Selskapet er pliktig til å ha tjenstepensjonsordning etter lov om obligatorisk tjenstepensjon. Selskapets pensjonsordninger tilfredsstiller kravene i denne loven.



## Honorar til revisor:

	2022	2021
Revisjonshonorar	455 283	413 054
Andre attestasjonstjenester	100 683	20 000
Skatterådgivning	0	28 600
Annen bistand	12 989	6 500
Sum	568 955	468 154

## Note 5 Immateriell eiendeler

	Software	Nøkkel i døra	Leieretter	Goodwill	Andre im. eiendeler	Sum
Anskaffelseskost 01.01.	21 233 039	2 500 000	114 194	9 951 119	803 472	34 601 824
Tilgang	4 279 371	0	0	521 855	0	4 801 026
Anskaffelseskost 31.12.	25 512 410	2 500 000	114 194	10 472 774	803 472	39 402 850
Akk. av- og nedskr. 01.01.	10 217 505	1 083 334	114 194	4 312 151	633 039	16 360 223
Årets avskrivninger	5 675 203	500 000	0	2 511 879	160 694	8 847 776
Akk. av- og nedskr. 31.12.	15 892 708	1 583 334	114 194	6 824 030	793 733	25 207 999
Balanseført 31.12.	9 619 702	916 666	0	3 648 744	9 739	14 194 852
Økonomisk levetid	3 - 5 år	5 år	5 år	5 år	5 år	
Avskrivningsplan	Lineær	Lineær	Lineær	Lineær	Lineær	

## Note 6 Anleggsmidler

	Transportmidler	Kontor-maskiner	Inventar/in nredning	Påkostning leide lokaler	Prosjekter ikke ferdig	Sum
Anskaffelseskost 01.01.	450 000	4 465 487	13 369 363	9 559 558	5 001 208	32 845 616
Tilgang	0	817 164	2 966 160	2 120 106	16 289 270	22 192 700
Anskaffelseskost 31.12.	450 000	5 282 651	16 335 523	11 679 664	21 290 478	55 038 316
Akk. av- og nedskr. 01.01.	344 118	2 052 902	6 157 794	4 991 375	0	13 546 189
Årets avskrivninger	105 882	1 407 175	3 499 661	1 998 814	0	7 011 532
Akk. av- og nedskr. 31.12.	450 000	3 460 077	9 657 455	6 990 189	0	20 557 721
Balanseført 31.12.	0	1 822 574	6 678 068	4 689 475	21 290 478	34 480 596
Økonomisk levetid	5 år	5 år	5 år	5 år		
Avskrivningsplan	Lineær	Lineær	Lineær	Lineær	I/A	



## Note 7 Leieavtaler

### Operasjonelle leieavtaler

Selskapet leier lokaler og maskiner. Disse leieavtalene er vurdert som operasjonelle avtaler.

Selskapet leaser også biler. Leasingavtalene har en gjenværende løpetid på mellom 16 og 34 måneder. Årlig leasing-forpliktelse beløper seg til kr 623 064 per 31.12.2022.

Vita Group AS har avtale med Nordea Finans om leasing av Autostore, med en trekkramme på kr 16 200 000. Per 31.12.2022 har selskapet trukket kr 14 251 093 (kr 4 400 000 i 2021) på denne. Tilbakebetaling av trekket vil påbegynnes i april 2023, med en horisont på 10 år.

Selskapet er også innvilget en låneramme på kr 19 000 000 tilknyttet utvikling av en IT-plattform. Per 31.12.2022 har selskapet trukket kr 10 586 754 på denne rammen. Oppstart tilbakebetaling av dette nedtrekket forventes å være rundt mai/april 2023, med en tilbakebetalingshorisont på 3 år.

Samtlige trekk relaterer seg til forskudd til leverandører.

## Note 8 Spesifikasjon av andre finansposter

Finansinntekter og finanskostnader er utelukkende agio.

## Note 9 Skatt

### Årets skattekostnad fremkommer slik

	2022	2021
Skatt på årets resultat	13 144 429	10 812 173
Endring utsatt skatt	-948 938	-639 723
<b>Årets skattekostnad</b>	<b>12 195 491</b>	<b>10 172 450</b>

### Beregning av skattepliktig inntekt

	2022	2021
Resultat før skatter	55 433 079	45 451 612
Permanente forskjeller	965	786 798
Endringer midlertidige forskjeller	4 313 359	2 907 833
<b>Årets skattegrunnlag</b>	<b>59 747 402</b>	<b>49 146 242</b>
Betalbar skatt	13 144 428	10 812 173
Skatt på avgitt konsernbidrag	13 144 428	10 812 173
<b>Skyldig betalbar skatt</b>	<b>0</b>	<b>0</b>

### Spesifikasjoner av grunnlag utsatt skatt

#### Forskjeller som utlignes

	2022	2021	Endring
Anleggsmidler	-1 226 519	2 510 354	-3 736 873
Varelager	-9 758 679	-9 158 754	-599 925
Fordringer	-676 561	-700 000	23 439
Sum	-11 661 759	-7 348 400	-4 313 359
<b>Utsatt skatt</b>	<b>-2 565 586</b>	<b>-1 616 648</b>	<b>-948 938</b>

**Note 10 Egenkapital****Endring egenkapital**

	<b>Aksjekapital</b>	<b>Overkurs</b>	<b>Annen egenkapital</b>	<b>Sum</b>
Egenkapital 01.01.	990 000	19 026 440	53 883 760	73 900 200
Årets resultat	0	0	43 237 588	43 237 588
Avgitt konsernbidrag	0	0	-45 432 974	-45 432 974
<b>Egenkapital 31.12.</b>	<b>990 000</b>	<b>19 026 440</b>	<b>51 688 373</b>	<b>71 704 813</b>

**Note 11 Aksjer i datterselskaper og tilknyttede selskaper****Aksjer i tilknyttede selskaper**

	<b>Kommune</b>	<b>Balanseført verdi</b>	<b>Eierandel</b>	<b>Egenkapital siste år</b>	<b>Resultat siste år</b>
Kodabas AS	Oslo	10 000	20%	0	0
JT DIVA AS	Oslo	199 500	0%	0	0
<b>Sum</b>		<b>209 500</b>			

**Andeler i datterselskaper**

	<b>Kommune</b>	<b>Balanseført verdi</b>	<b>Eierandel</b>	<b>Egenkapital siste år</b>	<b>Resultat siste år</b>
Noka Group AS	Oslo	7 670 000	100%	0	0
Beauty Brands AS	Oslo	15 470	100%	0	0
Vita Frisørdrift AS	Oslo	30 000	100%	0	0
<b>Sum</b>		<b>7 715 470</b>			

**Note 12 Langsiktig fordringer og gjeld**

Selskapet hadde per 31.12.2022 ingen gjeld som forfaller mer enn 5 år frem i tid. Videre hadde selskapet ingen fordringer som forfaller senere enn 1 år frem i tid.

**Note 13 Transaksjoner med nærstående.****Kjøp- og salgstransaksjoner nærstående**

	<b>2022</b>	<b>2021</b>
Viderefakturert personal- og adm.kostnader til Vita Holdco AS	4 359 758	0
Varekjøp fra NOKA Group AS	5 579 099	0



## Mellomværende med nærstående

Kortsiktige fordringer		31.12.22	31.12.21
<b>Motpart</b>	<b>Forhold til motpart</b>		
Vita Holdco AS	Morselskap	0	11 889 056
NOKA Group AS	Datterselskap	2 251 677	0
Beauty Brands AS	Datterselskap	6 250	0
Øvrige konserninterne fordringer	Datterselskap	93 750	0
<b>Sum</b>		<b>2 351 677</b>	<b>11 889 056</b>

Kortsiktige gjeld		31.12.22	31.12.21
<b>Motpart</b>	<b>Forhold til motpart</b>		
Vita Holdco AS	Morselskap	58 247 403	49 146 242
Noka Group AS	Datterselskap	1 500 000	0
<b>Sum</b>		<b>59 747 403</b>	<b>49 146 242</b>

Den konserninterne kortsiktige gjelden knytter seg til avgitt konsernbidrag for regnskapsperioden.

## Note 14 Bundne midler

I posten bankinnskudd, kontanter mv. inngår bundne bankinnskudd relatert skattetrekksmidler med kr 2 331 270 (kr 1842 160).

Ubenyttet trekkrettighet tilknyttet kassekreditt i Pareto beløper seg til kr 15 000 000.

## Note 15 Aksjekapital og aksjonærinformasjon

Aksjekapitalen i selskapet pr 31.12 består av:

	Antall	Pålydende	Balansført
Aksjer	90 000 000	0,011	990 000

## Eierstruktur

De største aksjonærene i selskapet pr. 31.12 var:

	Antall	Eierandel	Stemmeandel
Vita Holdco AS	87 300 000	97,00%	97,00%
Vita Mip AS	2 700 000	3,00%	3,00%
<b>Totalt antall aksjer</b>	<b>90 000 000</b>	<b>100,00%</b>	<b>100,00%</b>

## Note 16 Pantstillelser og garantier

Morselskapet Vita Holdco AS har garantert for selskapets husleieforpliktelser som beløper seg til totalt 22 767 688.

Selskapet har stilt pant overfor kreditor med verdi 450 000 000 (450 000 000 i 2021). Bokført verdi av eiendeler stilt som sikkerhet for garantistillelser er

	2022	2021
Driftsmidler	48 675 448	37 541 029
Fordringer	15 298 431	11 270 375
Varelager	161 008 699	160 007 214
<b>Sum</b>	<b>224 982 578</b>	<b>208 816 618</b>

## Note 17 Hendelser etter balansedagen

Det har ikke intrådt spesielle hendelser etter balansedag som påvirker verdiene i årsregnskapet

---

Vita Group AS 923592784



BDO AS  
Munkedamsveien 45  
Postboks 1704 Vikta  
0121 Oslo

## Uavhengig revisors beretning

Til generalforsamlingen i Vite Group AS

### Konklusjon

Vi har revidert årsregnskapet til Vite Group AS.

#### Årsregnskapet består av:

- Balanse per 31. desember 2022,
- Resultatregnskap 2022
- Kontantstrømoppstilling for regnskapsåret avsluttet per 31. desember 2022
- Noter til årsregnskapet, herunder et sammendrag av viktige regnskapsprinsipper.

#### Etter vår mening:

- Oppfyller årsregnskapet gjeldende lovkrav, og
- Gir årsregnskapet et rettviseende bilde av selskapets finansielle stilling per 31. desember 2022 og av dets resultater og kontantstrømmer for regnskapsåret i samsvar med regnskapslovens regler og god regnskapsskikk i Norge.

### Grunnlag for konklusjonen

Vi har gjennomført revisjonen i samsvar med International Standards on Auditing (ISA-ene). Våre oppgaver og plikter i henhold til disse standardene er beskrevet nedenfor under Revisors oppgaver og plikter ved revisjonen av årsregnskapet. Vi er uavhengige av selskapet i samsvar med kravene i relevante lover og forskrifter i Norge og International Code of Ethics for Professional Accountants (inkludert internasjonale uavhengighetsstandarder) utstedt av International Ethics Standards Board for Accountants (IESBA-reglene), og vi har overholdt våre øvrige etiske forpliktelser i samsvar med disse kravene. Innhentet revisjonsbevis er etter vår vurdering tilstrekkelig og hensiktsmessig som grunnlag for vår konklusjon.

### Annen informasjon

Styret og daglig leder (ledelsen) er ansvarlig for annen informasjon. Annen informasjon består av årsberetningen. Vår konklusjon om årsregnskapet ovenfor dekker ikke annen informasjon.

I forbindelse med revisjonen av årsregnskapet er det vår oppgave å lese annen informasjon. Formålet er å vurdere hvorvidt det foreligger vesentlig inkonsistens mellom annen informasjon og årsregnskapet og den kunnskap vi har opparbeidet oss under revisjonen av årsregnskapet, eller hvorvidt informasjon i annen informasjon ellers fremstår som vesentlig feil. Vi har plikt til å rapportere dersom annen informasjon fremstår som vesentlig feil. Vi har ingenting å rapportere i så henseende.

### Konklusjon om årsberetningen

Basert på kunnskapen vi har opparbeidet oss i revisjonen, mener vi at årsberetningen

- er konsistent med årsregnskapet og
- inneholder de opplysninger som skal gis i henhold til gjeldende lovkrav.



#### Styret og daglig leders ansvar for årsregnskapet

Styret og daglig leder (ledelsen) er ansvarlig for å utarbeide årsregnskapet og for at det gir et rettviseende bilde i samsvar med regnskapslovens regler og god regnskapsskikk i Norge. Ledelsen er også ansvarlig for slik intern kontroll som den finner nødvendig for å kunne utarbeide et årsregnskap som ikke inneholder vesentlig feilinformasjon, verken som følge av mistligheter eller utilsiktede feil.

Ved utarbeidelsen av årsregnskapet må ledelsen ta standpunkt til selskapets evne til fortsatt drift og opplyse om forhold av betydning for fortsatt drift. Forutsetningen om fortsatt drift skal legges til grunn for årsregnskapet så lenge det ikke er sannsynlig at virksomheten vil bli avviklet.

#### Revisors oppgaver og plikter ved revisjonen av årsregnskapet

Vårt mål er å oppnå betryggende sikkerhet for at årsregnskapet som helhet ikke inneholder vesentlig feilinformasjon, verken som følge av mistligheter eller utilsiktede feil, og å avgjøre en revisjonsberetning som inneholder vår konklusjon. Betryggende sikkerhet er en høy grad av sikkerhet, men ingen garanti for at en revisjon utført i samsvar med ISA-ene, alltid vil avdekke vesentlig feilinformasjon. Feilinformasjon kan oppstå som følge av mistligheter eller utilsiktede feil. Feilinformasjon er å anse som vesentlig dersom den enkeltvis eller samlet med rimelighet kan forventes å påvirke de økonomiske beslutningene som brukerne foretar på grunnlag av årsregnskapet.

For videre beskrivelse av revisors oppgaver og plikter vises det til:  
<https://revisorforeningen.no/revisjonsberetninger>

BDO AS

Eivin Redbo  
statsautorisert revisor  
(elektronisk signert)

Penneo document key: 3EMQK-888V1-CNX2C-CD2A6-IHTZ-4PVEW



## PENNEO

Signaturene i dette dokumentet er juridisk bindende. Dokument signert med "Penneo"™ - sikker digital signatur.  
De signerende parter sin identitet er registrert, og er listet nedenfor.

"Med min signatur bekrefter jeg alle datoer og innholdet i dette dokument."

### Eivin Aleksander Redbo

Partner

På vegne av: BDO AS

Serienummer: 9578-5998-4-832041

IP: 188.95.xxx.xxx

2023-05-08 06:18:03 UTC



Penneo Dokumentnøkkel: 3EMQK-8B8V1-CNX2C-CD2A6-11H1Z-4PVEW

Dokumentet er signert digitalt, med **Penneo.com**. Alle digitale signatur-data i dokumentet er sikret og validert av den datamaskin-utregnede hash-verdien av det opprinnelige dokument. Dokumentet er låst og tids-stemplet med et sertifikat fra en betrodd tredjepart. All kryptografisk bevis er integrert i denne PDF, for fremtidig validering (hvis nødvendig).

#### Hvordan bekrefter at dette dokumentet er originalen?

Dokumentet er beskyttet av ett Adobe CDS sertifikat. Når du åpner dokumentet i

Adobe Reader, skal du kunne se at dokumentet er sertifisert av **Penneo e-signature service <penneo@penneo.com>**. Dette garanterer at innholdet i dokumentet ikke har blitt endret.

Det er lett å kontrollere de kryptografiske beviser som er lokalisert inne i dokumentet, med Penneo validator - <https://penneo.com/validator>