



ÅRSREGNSKAPET FOR REGNSKAPSÅRET 2023 - GENERELL INFORMASJON

Enheten

Organisasjonsnummer:	924 696 850
Organisasjonsform:	Aksjeselskap
Foretaksnavn:	EIDESVIK INVEST AS
Forretningsadresse:	Vestvikvegen 1 5443 BØMLO

Regnskapsår

Årsregnskapets periode:	01.01.2023 - 31.12.2023
-------------------------	-------------------------

Konsern

Mørselskap i konsern:	Ja
Konsernregnskap lagt ved:	Ja

Regnskapsregler

Regler for små foretak benyttet:	Nei
Benyttet ved utarbeidelsen av årsregnskapet til selskapet:	Regnskapslovens alminnelige regler
Benyttet ved utarbeidelsen av årsregnskapet til konsernet:	Regnskapslovens alminnelige regler

Årsregnskapet fastsatt av kompetent organ

Bekreftet av representant for selskapet:	Signe Lund Jansen
Dato for fastsettelse av årsregnskapet:	28.06.2024

Grunnlag for avgivelse

År 2023: Årsregnskapet er elektronisk innlevert
År 2022: Tall er hentet fra elektronisk innlevert årsregnskap fra 2023

Det er ikke krav til at årsregnskapet m.v. som sendes til Regnskapsregisteret er undertegnet. Kontrollen på at dette er utført ligger hos revisor/enhetens øverste organ. Sikkerheten ivaretas ved at innsender har rolle/rettighet for innsending av årsregnskapet via Altinn, og ved at det bekreftes at årsregnskapet er fastsatt av kompetent organ.

Brønnøysundregistrene, 12.08.2025



Resultatregnskap

Beløp i: NOK	Note	2023	2022
RESULTATREGNSKAP			
Kostnader			
Lønnskostnad	1	2 855 747	2 794 967
Annen driftskostnad	1	3 493 874	3 014 334
Sum kostnader		6 349 621	5 809 301
Driftsresultat		-6 349 621	-5 809 301
Finansinntekter og finanskostnader			
Inntekt på investering i datterselskap og tilknyttet selskap		5 980 304	117 292 502
Inntekt på investering i datterselskap og tilknyttet selskap		83 703 883	9 800 000
Renteinntekt fra foretak i samme konsern		2 463 796	800 629
Annen renteinntekt		3 209 020	1 607 981
Annen finansinntekt		21 173 365	5 810 838
Verdiøkning andre finansielle instrumenter vurdert til virkelig verdi	2		-10 816 652
Sum finansinntekter		116 530 368	124 495 298
Verdireduksjon andre finansielle instrumenter vurdert til virkelig verdi	2		
Nedskrivning av finansielle eiendeler	3	26 442 605	-6 457 257
Annen rentekostnad			368
Annen finanskostnad	4	8 052 112	1 557 157
Sum finanskostnader		34 494 717	-4 899 732
Netto finans		82 035 651	129 395 030
Resultat før skattekostnad		75 686 030	123 585 729
Skattekostnad	5	151 391	231 378
Årsresultat	6	75 534 639	123 354 351
Overføringer og disponeringer			
Tilleggsutbytte		95 000 000	300 000 000
Overføringer til/fra annen egenkapital		-19 465 360	-176 645 649
Sum overføringer og disponeringer	6	75 534 640	123 354 351



Resultatregnskap

Beløp i: NOK	Note	2023	2022
---------------------	-------------	-------------	-------------



Balanse

Beløp i: NOK	Note	2023	2022
BALANSE - EIENDELER			
Anleggsmidler			
Immaterielle eiendeler			
Utsatt skattefordel	5	2 187 320	1 495 348
Sum immaterielle eiendeler		2 187 320	1 495 348
Varige driftsmidler			
Tomter, bygninger og annen fast eiendom	7		
Maskiner og anlegg	7		
Skip, rigger, fly og lignende	7		
Driftsløsøre, inventar, verktøy, kontormaskiner og lignende	7	74 230	74 230
Sum varige driftsmidler		74 230	74 230
Finansielle anleggsmidler			
Investering i datterselskap	3	295 759 509	234 907 491
Investering i annet foretak i samme konsern	3		
Lån til foretak i samme konsern	8	46 475 484	34 022 859
Investeringer i tilknyttet selskap	3	2 039 201	5 575 318
Lån til tilknyttet selskap og felles kontrollert virksomhet	8,9	13 000 000	14 000 000
Investeringer i aksjer og andeler		5 198 424	8 519 130
Andre langsiktige fordringer		75 000	154 785
Sum finansielle anleggsmidler		362 547 618	297 179 583
Sum anleggsmidler		364 809 168	298 749 161
Omløpsmidler			
Varer			
Fordringer			
Kundefordringer		942 673	902 039
Andre fordringer		14 327	25 571
Konsernfordringer	8	9 292 841	117 664 086
Sum fordringer		10 249 841	118 591 696
Investeringer			
Markedsbaserte aksjer	2	4 097	130 815 128



Balanse

Beløp i: NOK	Note	2023	2022
Markedsbaserte obligasjoner	2		
Sum investeringer		4 097	130 815 128
Bankinnskudd, kontanter og lignende			
Bankinnskudd, kontanter og lignende	10	112 990 760	54 311 579
Sum bankinnskudd, kontanter og lignende		112 990 760	54 311 579
Sum omløpsmidler		123 244 698	303 718 403
SUM EIENDELER		488 053 866	602 467 564
BALANSE - EGENKAPITAL OG GJELD			
Egenkapital			
Innskutt egenkapital			
Selskapskapital	6,11	2 100 000	2 100 000
Sum innskutt egenkapital		2 100 000	2 100 000
Opptjent egenkapital			
Annen egenkapital	6	380 269 038	399 734 398
Sum opptjent egenkapital		380 269 038	399 734 398
Sum egenkapital	6	382 369 038	401 834 398
Sum langsiktig gjeld		0	0
Kortsiktig gjeld			
Leverandørgjeld	8	473 549	333 434
Skyldige offentlige avgifter		138 039	119 115
Utbytte	8	95 000 000	200 000 000
Annen kortsiktig gjeld	8	10 073 240	180 618
Sum kortsiktig gjeld		105 684 828	200 633 167
Sum gjeld		105 684 828	200 633 167
SUM EGENKAPITAL OG GJELD		488 053 866	602 467 564



Konsernets resultatregnskap

Beløp i: NOK	Note	2023	2022
RESULTATREGNSKAP			
Inntekter			
Fraktinntekter		699 459 000	634 722 000
Annen driftsinntekt	4	214 491 000	391 393 000
Sum inntekter	5	913 950 000	1 026 115 000
Kostnader			
Varekostnad		69 258 000	53 467 000
Lønnskostnad	6	374 675 000	348 972 000
Avskrivning på varige driftsmidler og immaterielle eiendeler	8	164 204 000	142 343 000
Nedskrivning av varige driftsmidler og immaterielle eiendeler	8	-409 062 000	-209 237 000
Annen driftskostnad	7	151 212 000	135 464 000
Sum kostnader		350 287 000	471 009 000
Driftsresultat		563 663 000	555 106 000
Finansinntekter og finanskostnader			
Inntekt på investering i datterselskap og tilknyttet selskap	9	5 448 000	10 353 000
Resultat fra felleskontrollert virksomhet	9	-4 977 000	-9 644 000
Annen finansinntekt	10	135 851 000	94 361 000
Sum finansinntekter		136 322 000	95 070 000
Annen finanskostnad	10	90 957 000	90 320 000
Netto agio-disagio	10	-711 000	65 328 000
Sum finanskostnader		90 246 000	155 648 000
Netto finans		46 076 000	-60 578 000
Resultat før skattekostnad		609 739 000	494 528 000
Skattekostnad	11	-10 206 000	190 000
Årsresultat		619 945 000	494 338 000
Overføringer og disponeringer			
Overføringer til/fra annen egenkapital		619 945 000	494 339 000
Sum overføringer og disponeringer		619 945 000	494 339 000



Konsernets resultatregnskap

Beløp i: NOK	Note	2023	2022
--------------	------	------	------



Konsernets balanse

Beløp i: NOK	Note	2023	2022
BALANSE - EIENDELER			
Anleggsmidler			
Immaterielle eiendeler			
Utsatt skattefordel	11	8 977 000	5 278 000
Sum immaterielle eiendeler		8 977 000	5 278 000
Varige driftsmidler			
Tomter, bygninger og annen fast eiendom	8	251 794 000	214 740 000
Skip	8	1 675 133 000	1 062 780 000
Eiendeler holdt for salg	8		80 695 000
Sum varige driftsmidler		1 926 927 000	1 358 215 000
Finansielle anleggsmidler			
Investeringer i tilknyttet selskap	9	188 108 000	199 389 000
Investeringer i aksjer og andeler	13	8 904 000	12 622 000
Pensjonsfond	14	0	417 000
Andre langsiktige fordringer	15	34 187 000	55 533 000
Derivater	16	3 129 000	30 065 000
Sum finansielle anleggsmidler		234 328 000	298 026 000
Sum anleggsmidler		2 170 232 000	1 661 519 000
Omløpsmidler			
Varer			
Varer		9 974 000	10 078 000
Sum varer		9 974 000	10 078 000
Fordringer			
Kundefordringer	17	250 091 000	161 149 000
Andre fordringer	18	48 936 000	82 418 000
Sum fordringer		299 027 000	243 567 000
Investeringer			
Markedsbaserte aksjer	16	14 271 000	162 930 000
Sum investeringer		14 271 000	162 930 000



Konsernets balanse

Beløp i: NOK	Note	2023	2022
Bankinnskudd, kontanter og lignende			
Bankinnskudd, kontanter og lignende	19	680 394 000	869 227 000
Sum bankinnskudd, kontanter og lignende		680 394 000	869 227 000
Sum omløpsmidler		1 003 666 000	1 285 802 000
SUM EIENDELER		3 173 898 000	2 947 321 000
BALANSE - EGENKAPITAL OG GJELD			
Egenkapital			
Innskutt egenkapital			
Selskapskapital	20	2 100 000	2 100 000
Sum innskutt egenkapital		2 100 000	2 100 000
Opptjent egenkapital			
Annen egenkapital	21	1 176 345 000	829 534 000
Minoritetsinteresser	21	716 077 000	441 091 000
Sum opptjent egenkapital		1 892 422 000	1 270 625 000
Sum egenkapital		1 894 522 000	1 272 725 000
Gjeld			
Langsiktig gjeld			
Annen langsiktig gjeld			
Gjeld til kredittinstitusjoner	22	807 349 000	128 733 000
Pensjonsforpliktelse	14	189 000	
Gjeld relatert til eiendeler holdt for salg	22		112 365 000
Andre langsiktige forpliktelser		2 111 000	1 098 000
Sum annen langsiktig gjeld		809 649 000	242 196 000
Sum langsiktig gjeld		809 649 000	242 196 000
Kortsiktig gjeld			
Rentebærende gjeld	22	123 457 000	989 534 000
Leverandørgjeld	3	62 903 000	58 383 000
Betalbar skatt	11	5 000	775 000



Konsernets balanse


Beløp i: NOK	Note	2023	2022
Utbytte		95 000 000	200 000 000
Annen kortsiktig gjeld	23	188 362 000	183 708 000
Sum kortsiktig gjeld		469 727 000	1 432 400 000
Sum gjeld		1 279 376 000	1 674 596 000
SUM EGENKAPITAL OG GJELD		3 173 898 000	2 947 321 000



Årsrapport

EIDESVIK INVEST KONSERNET

2023





Eidesvik Invest AS
Konsolidert oppstilling av totalresultat
(NOK 1 000)

		2023	2022
	Note	1.1 - 31.12	1.1 - 31.12
Fraktinntekter		699 459	634 722
Andre inntekter	4	214 491	391 393
Sum driftsinntekter	5	913 950	1 026 115
Varekostnad		69 258	53 467
Personalkostnader	6	374 675	348 972
Andre driftskostnader	7	151 212	135 464
Sum driftskostnader		595 145	537 903
Driftsresultat før avskrivninger		318 805	488 211
Ordinære avskrivninger	8	164 204	142 343
Nedskrivning av varige driftsmidler	8	-409 062	-209 237
Driftsresultat før resultat fra felles kontrollert virksomhet		563 663	555 105
Resultat fra tilknyttede selskap	9	5 448	10 353
Resultat fra felles kontrollert virksomhet	9	-4 977	-9 644
Driftsresultat		564 135	555 815
Finansinntekter	10	135 851	94 361
Finanskostnader	10	-90 957	-90 321
Netto agio -disagio	10	711	-65 328
Netto finansresultat		45 605	-61 287
Resultat før skattekostnad		609 740	494 528
Skattekostnad	11	10 205	-190
Årsresultat		619 945	494 339
Tilordnet Årsresultat:			
Årets resultat som tilfaller morselskapets aksjonærer		395 518	313 516
Ikke - kontrollerende eierinteresser	9	224 427	180 823
Årsresultat		619 945	494 339
Resultat per aksje for den del av årsresultatet som er tilordnet morselskapets aksjonærer:	12	18,83	14,93



Eidesvik Invest AS
Konsolidert oppstilling av finansiell stilling
(NOK 1 000)

	Note	31.12.2023	31.12.2022
EIENDELER			
Anleggsmidler			
Utsatt skattefordel	11	8 977	5 278
Skip	8	1 675 133	1 062 780
Bygninger, tomter og andre driftsmidler	8	251 794	214 740
Investeringer i tilknyttede/felleskontrollert virksomhet	9	188 108	199 389
Aksjer	13	8 904	12 622
Pensjonsfond	14	0	417
Andre langsiktige fordringer	15	34 187	55 533
Derivater	16	3 129	30 065
Sum anleggsmidler		2 170 231	1 580 824
Omløpsmidler			
Varelager		9 974	10 078
Kundefordringer	17	250 091	161 149
Derivater	16	0	0
Andre omløpsmidler	18	48 936	82 418
Aksjer/obligasjoner i handelsportefølje	16	14 271	162 930
Kontanter og kontantekvivalenter	19	680 394	869 227
Sum omløpsmidler		1 003 666	1 285 802
Eiendeler holdt for salg	8	0	80 695
Sum eiendeler		3 173 898	2 947 321



Eidesvik Invest AS
Konsolidert oppstilling av finansiell stilling
(NOK 1 000)

	Note	31.12.2023	31.12.2022
EGENKAPITAL OG GJELD			
Egenkapital			
<i>Egenkapital tilordnet selskapets aksjonærer:</i>			
Aksjekapital	20	2 100	2 100
Omregningsdifferanser	21	0	0
Annen egenkapital	21	1 176 345	829 534
Sum egenkapital majoritetsaksjonærer		1 178 445	831 634
Ikke kontrollerende eierinteresser	21	716 077	441 091
Sum egenkapital		1 894 522	1 272 725
Gjeld			
Langsiktig gjeld			
Rentebærende gjeld	22	807 349	128 733
Pensjonsforpliktelse	14	189	0
Utsatt skatt	11	0	0
Derivater		0	0
Andre langsiktige forpliktelser		2 111	1 099
Sum langsiktig gjeld		809 648	129 831
Kortsiktig gjeld			
Kortsiktig rentebærende gjeld	22	123 457	989 534
Derivater	16	0	0
Leverandørgjeld	3	62 903	58 383
Betalbar skatt	11	5	775
Avsatt utbytte		95 000	200 000
Annen kortsiktig gjeld	23	188 362	183 708
Sum kortsiktig gjeld		469 728	1 432 400
Gjeld relatert til Eiendeler holdt for salg	22	0	112 365
Sum gjeld		1 279 376	1 674 596
Sum egenkapital og gjeld		3 173 898	2 947 321

Bømlø, 20.06.2024

Stein Pettersen
Styreleder

Kjetil Eidesvik
Nestleder

Lauritz Eidesvik
Styremedlem

Marianne Eidesvik
Styremedlem

Lars Eidesvik
Styremedlem



Eidesvik Invest AS
Konsolidert kontantstrømpoppstilling
(NOK 1 000)

	2023	2022	
Kontantstrøm fra operasjonelle aktiviteter			
Resultat før skattekostnad	609 740	494 528	
Periodens betalte skatt	0	-135	
Tap/gevinst ved salg av anleggsmidler	0	0	
Avskrivninger, nedskrivninger og endring aktivert periodisk vedlikehold	164 203	142 344	
Nedskrivning av anleggsmidler	-409 062	-209 237	
Endring kundefordringer, leverandørgjeld og beholdninger	-84 421	-17 223	
Endring pensjonsforpliktelser	417	0	
Gevinst/tap ved salg av aksjer og andeler	-75 469	0	
Verdiregulering finansielle eiendeler	0	13 691	
Verdiregulering gjeld	0	0	
Poster klassifisert som investering og finansieringsaktiviteter	367 701	161 928	
Endring i andre tidsavgrensninger			
Netto kontantstrømmer fra operasjonelle aktiviteter	A	573 109	585 896
Kontantstrømmer fra investerings aktiviteter			
Innbetaling ved salg av varige driftsmidler	129 383	963 243	
Utbetaling ved kjøp av varige driftsmidler	-453 421	-203 073	
Utbetaling ved kjøp av aksjer	0	-2 600	
Inn/utbetalinger aksjonærlån	2 437	107 120	
Inn/utbetaling av utlån til tilknyttede selskap	0	0	
Innbetaling ved salg av aksjer	239 128	148 305	
Utbetaling ved kjøp av andre investeringer	0	0	
Mottatt utbytte	0	13 877	
Netto kontantstrømmer fra investeringsaktiviteter	B	-82 473	1 026 872
Kontantstrømmer fra finansieringsaktiviteter			
Innbetaling fra minoriteten	31 128	0	
Innbetaling av langsiktig gjeld	1 642 899	75 282	
Nedbetaling av langsiktig gjeld	-2 071 877	-966 295	
Innbetaling av langsiktig fordring	0	0	
Utbetaling av renter på langsiktig gjeld	-81 619	-91 009	
Utbetaling av utbytte	-200 000	-140 000	
Netto kontantstrømmer fra finansieringsaktiviteter	C	-679 469	-1 122 022
Netto økning (reduksjon) i kontanter og kontantekvivalenter	A+B+C	-188 833	490 746
Kontanter og kontantekvivalenter i begynnelsen av året		869 230	378 484
Kontanter og kontantekvivalenter ved årets slutt		680 394	869 230



Eidesvik Invest AS - NOTER TIL KONSERNREGNSKAPET 2023

Note 1 Generell informasjon

Eidesvik Invest AS (selskapet) sammen med sine datterselskap (samlet konsernet) tilbyr sine tjenester innenfor den maritime sektor, og har virksomhet fordelt over flere segment. Hovedsegmentene til virksomheten er seismikk-, subsea- og plattformfartøy-tjenester. Konsernet har sine skip lokalisert over store deler av verden.

Oversikt over konsernforhold:

Firma:	Forretningskontor:	Eierandel:
Eidesvik Offshore ASA*	Bømlo	60%
Eidesvik Eiendomsinvest AS	Bømlo	100%
Eidesvik Skipsandel 1 AS	Bømlo	100%
Bømlo Skipsservice AS	Bømlo	100%
AS Langevåg Senter	Bømlo	100%
Viking Dynamic AS	Bømlo	100%
Klubben Eiendom AS	Bømlo	100%
Signatur Manangement AS	Bømlo	100%
Bømmelhavn AS	Bømlo	100%

*Eidesvik Offshore ASA består av:

Firma:	Forretningskontor:	Eierandel:
Eidesvik Offshore Holding AS	Bømlo	100%
Eidesvik Shipping Investments AS	Bømlo	100%
Eidesvik Shipping AS	Bømlo	100%
Eidesvik AS	Bømlo	100%
Eidesvik MPSV AS	Bømlo	100%
Eidesvik Shipping International AS	Bømlo	100%
Eidesvik Subsea Vessels AS	Bømlo	100%
Eidesvik Management AS	Bømlo	100%
Eidesvik Maritime AS	Bømlo	100%
Eidesvik Neptun II AS	Bømlo	82,52%
Eidesvik Supply AS	Bømlo	100%
Hordaland Maritime Miljøsekskap AS	Bømlo	91%
Norsk Rederihelsetjeneste AS	Bømlo	100%
Eidesvik Shipping II AS	Bømlo	100%
Eidesvik UK LTD	UK	100%
Eidesvik Reach AS	Bømlo	50,1%



Note 2 Regnskapsprinsipper

Nedenfor beskrives de viktigste regnskapsprinsippene som er benyttet ved utarbeidelsen av konsernregnskapet. Disse prinsippene er benyttet på samme måte i alle perioder som er presentert, dersom ikke annet fremgår av beskrivelsen.

2.1 Hovedprinsipper

Konsernregnskapet for konsernet Eidesvik Invest AS er utarbeidet iht. norsk regnskapslov og god regnskapsskikk.

Alle beløp presenteres i norske kroner (NOK), og er avrundet til hele tusen, med mindre annet er angitt.

En eiendel er presentert som kortsiktig hvis den forventes realisert innen tolv måneder fra balansedagen som en del av ordinær drift, om det er en eiendel som er eiet med kjøp og salg som hovedformål, eller om det er kontanter eller kontantekvivalenter.

Gjeld er presentert som kortsiktig dersom det ikke foreligger en ubetinget rett til å utsette betaling minst tolv måneder fra balansedagen, eller det er en gjeld som har kjøp og salg som hovedformål. Langsiktig gjeld reklassifiseres til kortsiktig gjeld når det er 12 måneder igjen til forfall. Det samme gjelder første års avdrag på langsiktig gjeld som forfaller innen tolv måneder fra balansedagen.

Kontantstrømoppstilling utarbeides etter den indirekte metoden.

2.2 Konsolideringsprinsipper

Konsernregnskapet består av regnskapene til Eidesvik Invest AS og dets datterselskap pr 31. desember hvert år. Andeler i felleskontrollert virksomhet og tilknyttede selskaper regnskapsføres etter egenkapitalmetoden.

a) Datterselskaper

Datterselskaper er alle enheter der konsernet har bestemmende innflytelse på enhetens finansielle og operasjonelle strategi, normalt gjennom eie av mer enn halvparten av stemmeberettiget kapital. Ved fastsettelse av om det foreligger bestemmende innflytelse inkluderes effekten av potensielle stemmerettigheter som kan utøves eller konverteres på balansedagen. Datterselskaper blir konsolidert fra det tidspunkt kontroll er overført til konsernet og blir utelatt fra konsolideringen når kontroll opphører. Aksjer og andeler i datterselskaper er bokført til kostpris, og elimineres mot egenkapitalen i datterselskapet på overtagelses- eller etableringstidspunktet.

Oppkjøpsmetoden benyttes for regnskapsføring ved kjøp av datterselskaper. Anskaffelseskost ved oppkjøp måles til virkelig verdi av eiendeler som ytes som vederlag ved kjøpet, egenkapitalinstrumenter som utstedes, pådratte forpliktelser ved overføring av kontroll identifiserbare oppkjøpte eiendeler og overtatt gjeld er regnskapsført til virkelig verdi på oppkjøpstidspunktet, uavhengig av eventuelle minoritetsinteresser. Anskaffelseskost som overstiger virkelig verdi av identifiserbare netto eiendeler i datterselskapet balanseføres som goodwill. Hvis anskaffelseskost er lavere enn virkelig verdi av netto eiendeler i datterselskapet, resultatføres differansen på oppkjøpstidspunktet.

Konserninterne transaksjoner, mellomværende og urealisert fortjeneste mellom konsernselskaper er eliminert. Urealiserte tap elimineres, men vurderes som en indikator på verdifall i forhold til nedskrivning av den overførte eiendelen.

Konsernregnskapet er utarbeidet med ensartede regnskapsprinsipper for like transaksjoner og andre hendelser under like forutsetninger. Klassifisering av poster i resultat og balanse er gjennomført etter ensartede definisjoner.

b) Tilknyttede selskaper

Som tilknyttede selskaper defineres enheter hvor konsernet har betydelig innflytelse, men ikke kontroll. Betydelig innflytelse foreligger normalt når konsernet har mellom 20 og 50 % av stemmeberettiget kapital. Investeringer i tilknyttede selskaper regnskapsføres etter egenkapitalmetoden.

Konsernets andel av over- eller underskudd i tilknyttede selskaper resultatføres og tillegges balanseført verdi av investeringene sammen med andel av ikke resultatførte egenkapitalendringer. Konsernet resultatfører ikke andel av underskudd hvis dette medfører at balanseført verdi av investeringen blir negativ (inklusive usikrede fordringer på enheten), med mindre konsernet har påtatt seg forpliktelser eller avgitt garantier for det tilknyttede selskapets forpliktelser.



c) Felleskontrollerte selskap

Som felleskontrollert virksomhet defineres selskapet hvor konsernet har felles kontroll sammen med en annen part. Felleskontrollert virksomhet foreligger ved 50/50 eierandel eller dersom det på annen måte er regulert at partene har felles kontroll. Investeringer i felleskontrollert virksomhet regnskapsføres etter egenkapitalmetoden.

Konsernet resultatfører ikke andel av underskudd hvis dette medfører at balanseført verdi av investeringen blir negativ (inklusive usikrede fordringer på enheten), med mindre konsernet har påtatt seg forpliktelser eller avgitt garantier for det felleskontrollerte selskapets forpliktelser.

d) Ikke kontrollerende eierinteresser

Ikke kontrollerende eierinteressers (minoritetsinteresser) andel av egenkapitalen er vist på egen linje i konsernets egenkapital. Minoritetsinteressens inkluderer minoritetens andel av balanseført verdi av datterselskaper inkludert andel av identifiserbare merverdier på tidspunkt for oppkjøpet av et datterselskap.

2.3 Segmentinformasjon

Rapporterbare segmenter aggregeres fra underliggende driftssegmenter. Et driftssegment er en del av virksomheten som leverer produkter eller tjenester som er gjenstand for risiko og avkastning som er forskjellig fra andre driftsområder. Konsernets hovedrapporteringsformat er forretningsområder. De tre primære virksomhetsområdene deles inn i Supply, Subsea/vind og Seismikk. I tillegg kommer Annen virksomhet.

Da felleskontrollerte virksomheter er betydelig i forhold til kjernevirksomhet er det i segmentinformasjonen inntatt bruttotall fra underliggende selskap.

2.4 Omregning av utenlandsk valuta

a) Funksjonell valuta og presentasjonsvaluta

Regnskapet til de enkelte enheter i konsernet måles i den valuta som i hovedsak benyttes i det økonomiske område der enheten opererer (funksjonell valuta). Konsernregnskapet er presentert i NOK som er både den funksjonelle valutaen og presentasjonsvalutaen til morselskapet. Før beregning av resultatandel fra felleskontrollerte virksomheter er balansetall med en annen valuta omregnet til balansedagens kurs, mens resultatposter er omregnet til kvartalsvis gjennomsnittskurs. Omregningsdifferanser er innregnet som andre inntekter eller kostnader direkte i egenkapitalen.

b) Transaksjoner og balanseposter

Transaksjoner i utenlandsk valuta regnes om til den funksjonelle valutaen ved bruk av transaksjonskursen. Valutagevinster og -tap som oppstår ved betaling av slike transaksjoner, og ved omregning av pengeposter (eiendeler og gjeld) i utenlandsk valuta ved årets slutt til kursen på balansedagen, resultatføres. Pengeposter og forpliktelser i annen valuta omregnes til balansedagens kurs.

Agio og disagio er inkludert i resultatoppstillingen som "netto agio/disagio".

2.5 Varige driftsmidler

Fartøy, eiendom og andre driftsmidler regnskapsføres til historisk kost fratrukket akkumulerte avskrivninger og nedskrivninger.

Hver del av anleggsmiddelet som har en vesentlig verdi av totalkostnaden blir avskrevet separat og lineært over anleggsmiddelets brukstid. Komponenter med samme levetid blir avskrevet som en komponent. Avskrivningsperiode og metode blir vurdert ved hver balansedag for å sikre at metoden og perioden som brukes samsvarer med de økonomiske realiteter til anleggsmiddelet. Tilsvarende gjelder for utrangeringsverdi, som er gjenstand for en årlig vurdering.

Estimert utnyttbar levetid:

Skip	15-30 år
Eiendom/inventar	5-20 år
Utstyr	3-5 år

På leveringstidspunktet for nye skip skilles det ut et beløp tilsvarende forventet kostnad ved første ordinære klassing/periodisk vedlikehold, som avskrives over perioden frem til neste dokkingstidspunkt. Kostnaden knyttet til



etterfølgende periodisk vedlikehold blir aktivert og avskrevet fram til neste periodiske vedlikehold, hovedsakelig over 30-60 måneder. Utgifter til løpende vedlikehold og mindre reparasjoner kostnadsføres når de påløper.

Finansielle leieavtaler

Finansielle leieavtaler er avtaler som overfører det vesentligste av økonomisk risiko og avkastning til leietaker. Konsernet presenterer finansielle leieavtaler i regnskapet som eiendel og gjeld, lik virkelig verdi av eiendelen eller, dersom lavere, nåverdien av kontantstrømmen til leiekontrakten. Ved beregning av nåverdien til leiekontrakten brukes den implisitte rentekostnaden i leiekontrakten når dette kan bestemmes. Dersom dette ikke kan fastsettes brukes selskapets marginale lånerente i markedet. Direkte kostnader knyttet til leiekontrakten er inkludert i kostprisen til eiendelen. Månedlig leiebeløp blir separert i et renteelement og et tilbakebetalingselement. Rentekostnaden er allokert til ulike perioder slik at effektiv rente for restgjelden blir lik i ulike perioder.

Eiendel som inngår i en finansiell leieavtale avskrives. Avskrivningstiden er konsistent for tilsvarende eiendeler som er eid av konsernet. Dersom det ikke er sikkerhet for at selskapet vil overta eiendelen ved leasingkontraktens utløp, avskrives eiendelen over den korteste perioden av leiekontraktens løpetid og avskrivningstid for tilsvarende eiendeler eid av konsernet.

Dersom en "salg og tilbakeleie" transaksjon resulterer i en finansiell leieavtale, vil en eventuell gevinst bli utsatt, og inntektsført over leieperioden.

Operasjonelle leieavtaler

Leiekontrakter hvor ikke det vesentligste av risikoen er overført til leietaker, blir klassifisert som operasjonelle leieavtaler. Leiebetalinger er klassifisert som en driftskostnad, og de resultatføres over kontraktsperioden.

Dersom en "salg og tilbakeleie" transaksjon resulterer i en operasjonell leieavtale, og det fremgår klart at transaksjonen er gjennomført til virkelig verdi, vil eventuell gevinst eller tap bli resultatført når transaksjonen gjennomføres. Om salgsprisen er under virkelig verdi, vil eventuell gevinst eller tap bli resultatført direkte, unntatt i den situasjonen dette medfører fremtidige leiebetalinger under markedspris. I slike tilfeller amortiseres gevinsten/tapet over leieperioden. Om salgsprisen er over virkelig verdi, amortiseres overprisen over estimert bruksperiode for eiendelen.

2.6 Nedskrivning av driftsmidler

Bokført verdi av varige driftsmidler blir vurdert for verditap når hendelser eller endringer i omstendigheter indikerer at bokført verdi ikke kan gjenvinnes. Dersom slike indikasjoner avdekkes og bokført verdi overstiger gjenvinnbart beløp, nedskrives eiendelen til det gjenvinnbare beløpet, som for varige driftsmidler er det høyeste av forventet netto salgspris og bruksverdi. Bruksverdi beregnes som nåverdi av fremtidige kontantstrømmer. Dersom årsaken til nedskrivningen i en senere periode bortfaller, og bortfallet kan knyttes objektivt til en hendelse som skjer etter at verdifallet er innregnet, reverseres den tidligere nedskrivningen.

2.7 Salg av skip

Gevinst eller tap ved salg av skip føres på linjen for Andre inntekter.

2.8 Nybygg

Skip under bygging blir aktivert med innbetalte byggeterminer, samt kostnader som er direkte knyttet til byggingen, som byggetilsyn, andre byggekostnader og renter på fremmed finansiering i byggeperioden. Balanseført verdi reklassifiseres til skip når skipet blir levert fra verft og skipet er klart for bruk. Avskrivningen av skipene starter fra samme tidspunkt.

2.9 Finansielle eiendeler

Konsernet klassifiserer finansielle eiendeler i følgende kategorier: eiendeler til virkelig verdi med verdiendring over resultatet, utlån og fordringer. Klassifiseringen avhenger av hensikten med eiendelen.

Konsernet benytter kurs på oppgjørstidspunkt ved førstegangsinnregning av finansielle instrumenter.

a) Finansielle eiendeler til virkelig verdi over resultatet

En finansiell eiendel klassifiseres i denne kategorien dersom den primært er anskaffet med henblikk på å gi fortjeneste fra kortsiktige prissvingninger, eller dersom ledelsen velger å klassifisere den i denne kategorien. Derivater klassifiseres også som holdt for handelsformål.



Eiendeler i denne kategorien klassifiseres som omløpsmidler hvis de holdes for handelsformål eller hvis de forventes å bli realisert innen 12 måneder etter balansedagen.

Gevinst eller tap fra endringer i virkelig verdi av eiendeler klassifisert som "finansielle eiendeler til virkelig verdi over resultatet", inkludert renteinntekt og utbytte, medtas i resultatregnskapet under "verdiendring derivater" i den perioden de oppstår.

b) Utlån og fordringer

Utlån og fordringer er ikke-derivater finansielle eiendeler med fastsatte betalinger som ikke omsettes i et aktivt marked. De klassifiseres som omløpsmidler, med mindre de forfaller mer enn 12 måneder etter balansedagen. I så fall klassifiseres de som anleggsmidler. Lån og fordringer klassifiseres som "kundefordringer og andre fordringer" i balansen.

Vanlige kjøp og salg av investeringer regnskapsføres på transaksjonstidspunktet. Alle finansielle eiendeler som ikke regnskapsføres til virkelig verdi over resultatet balanseføres første gang til virkelig verdi pluss transaksjonskostnader. Finansielle eiendeler som føres til virkelig verdi over resultatet regnskapsføres ved anskaffelsen til virkelig verdi og transaksjonskostnader resultatføres. Investeringer fjernes fra balansen når rettighetene til å motta kontantstrømmer fra investeringen opphører eller når disse rettighetene er blitt overført og konsernet i hovedsak har overført all risiko og hele gevinstpotensialet ved eierskapet. Finansielle eiendeler tilgjengelig for salg og finansielle eiendeler til virkelig verdi over resultatet vurderes til virkelig verdi etter første gangs balanseføring. Lån og fordringer regnskapsføres til amortisert kost ved bruk av effektiv rente metoden.

Bokført verdi av finansielle eiendeler til amortisert kost blir vurdert for verditap når hendelser eller endringer i omstendigheter indikerer at bokført verdi ikke kan gjenvinnes. Dette vil eksempelvis kunne være ved observerbare fall i markedsverdier hvor det er et aktivt marked, eller i form av henvendelser fra debitor med betalingsvansker, åpning av akkord eller konkurs, eller ved at debitor unnlater å gjøre opp for seg ved forfall.

2.10 Derivater og sikring

Konsernet benytter derivater som valutakontrakter og rentetak/swapper for å redusere risikoen med valuta- og rentesvingninger. Derivatene presenteres som en eiendel med positiv verdi eller en forpliktelse med negativ verdi. Konsernet benytter ikke regnskapsmessig sikring. Formålet med derivatene er å sikre konsernets kontantstrøm mot nevnte svingninger.

2.11 Kundefordringer

Kundefordringer måles ved første gangs balanseføring til virkelig verdi. Ved senere måling vurderes kundefordringer til amortisert kost fastsatt ved bruk av effektiv rente metoden, fratrukket avsetning for inntruffet tap. Avsetning for tap regnskapsføres når det foreligger objektive indikatorer for at konsernet ikke vil motta oppgjør i samsvar med opprinnelige betingelser. Vesentlige økonomiske problemer hos kunden, sannsynligheten for at kunden vil gå konkurs eller gjennomgå økonomisk restrukturering og utsettelse og mangler ved betalinger ansees som indikatorer på at kundefordringer må nedskrives. Avsetningen utgjør forskjellen mellom pålydende og gjenvinnbart beløp, som er nåverdien av forventede kontantstrømmer, diskontert med effektiv rente. Endringer i avsetningen resultatføres som annen driftskostnad.

2.12 Kontanter og kontantekvivalenter

Kontanter og kontantekvivalenter består av kontanter, bankinnskudd, andre kortsiktige, lett omsettelige investeringer med maksimum tre måneders opprinnelig løpetid og trekk på kassekreditt. I balansen er kassekreditt inkludert i lån under kortsiktig gjeld.

2.13 Aksjekapital

Ordinere aksjer klassifiseres som aksjekapital.

Utgifter som knyttes direkte til utstedelse av nye aksjer eller opsjoner med fradrag av skatt, føres som reduksjon av mottatt vederlag i egenkapitalen (overkurs).

2.14 Leverandørgjeld

Leverandørgjeld måles til virkelig verdi ved første gangs balanseføring.



2.15 Lån

Lån regnskapsføres til opptrukket beløp når utbetaling av lånet finner sted, med fradrag for transaksjonskostnader. I etterfølgende perioder regnskapsføres lånet til amortisert kost beregnet ved bruk av effektiv rente. Forskjellen mellom det utbetalte lånebeløpet (fratrukket transaksjonskostnader) og innløsningsverdien resultatføres over lånets løpetid.

2.16 Pensjonsforpliktelser, bonusordninger og andre kompensasjonsordninger overfor ansatte

a) Pensjonsforpliktelser

Selskapene i konsernet har ulike pensjonsordninger. Pensjonsordningene er i hovedsak finansiert gjennom innbetalinger til forsikringselskaper eller pensjonskasser. Konsernets pensjonsavtaler er innskuddsordning og ytelsesplaner. Typisk er en ytelsesplan en pensjonsordning som definerer en pensjonsutbetaling som en ansatt vil motta ved pensjonering. Pensjonsutbetalingen er normalt avhengig av flere faktorer slik som alder, antall år i selskapet og lønn.

Den balanseførte forpliktelsen knyttet til ytelsesplaner er nåverdien av de definerte ytelsene på balansedatoen minus virkelig verdi av pensjonsmidlene (i de tilfeller hvor ordningen er sikret). Pensjonsforpliktelsen beregnes årlig av en uavhengig aktuar ved bruk av en lineær opptjeningsmetode. Nåverdien av de definerte ytelsene bestemmes ved å diskontere estimerte fremtidige utbetalinger med utgangspunkt i renten på foretaksobligasjoner med høy kredittverdighet med basis i OMF-renten.

Endringer i pensjonsplanens ytelser kostnadsføres eller inntektsføres løpende i resultatregnskapet, med mindre rettighetene etter den nye pensjonsplanen er betinget av at arbeidstakeren blir værende i tjeneste i en spesifisert tidsperiode opptjeningsperioden. I dette tilfellet amortiseres kostnaden knyttet til endret ytelse lineært over opptjeningsperioden.

b) Bonusavtaler og sluttvederlag

I noen tilfeller inngås ansettelsesavtaler som gir rett til bonus i forhold til oppfyllelse av definerte finansielle og ikke finansielle kriterier, samt avtaler som gir rett til sluttvederlag ved arbeidsgivers terminering av arbeidsforholdet. Konsernet regnskapsfører avsetninger i de tilfeller det foreligger en formell eller uformell forpliktelse til å foreta utbetalinger.

2.17 Avsetninger

Konsernet regnskapsfører avsetninger for eventuelle miljømessige utbedringer og rettslige krav når: Det eksisterer en juridisk eller selvpålagt forpliktelse som følge av tidligere hendelser, det er sannsynlighetsovervekt for at forpliktelsen vil komme til oppgjør i form av en overføring av økonomiske ressurser og forpliktelsens størrelse kan estimeres med tilstrekkelig grad av pålitelighet.

I tilfeller hvor det foreligger flere forpliktelser av samme natur, fastsettes sannsynligheten for at forpliktelsen vil komme til oppgjør ved å vurdere gruppen under ett. Avsetning for gruppen regnskapsføres selv om sannsynligheten for oppgjør knyttet til gruppens enkeltelementer kan være lav.

Avsetninger måles til nåverdien av forventede utbetalinger for å innfri forpliktelsen. Det benyttes en diskonteringsrate som reflekterer nåværende markedssituasjon og risiko spesifikk for forpliktelsen. Økningen i forpliktelsen som følge av endret tidsverdi føres som rentekostnad.

2.18 Inntektsføring

Inntekter ved salg av varer og tjenester vurderes til virkelig verdi, netto etter fradrag for kommisjon, rabatter og avslag. Konserninternt salg elimineres. Inntekter resultatføres som følger:

a) Tidscertepartier

Konsernets fartøy har vært utleid på tidscertepartier (TC) igjennom året. Dette innebærer at frakten avtales som leie for skip med mannskap. Befrakteren bestemmer (innenfor avtalte begrensninger) hvordan fartøyet skal benyttes. Tidsfrakten bortfaller i perioder da fartøyet ikke er driftsklart (er "off hire"), f.eks. under reparasjonsopphold.

I tillegg til utleie av fartøy foreligger det i noen tilfeller avtale om tilleggstjenester i form av utleie av ekstra mannskap, salg av proviant og dekning av andre driftsutgifter.

Ved kontraktskansellering inntektsføres resterende kontrakt ved tilbakelevering av skip.



b) Konsernet som utleier

Leieavtaler der konsernet ikke i det vesentlige overfører all risiko som er knyttet til eierskap i en eiendel, klassifiseres som operasjonelle leieavtaler. Leieinntekter som oppstår regnskapsføres lineært over leieperioden, og inkluderes i inntekter i resultatregnskapet.

c) Renteinntekter

Renteinntekter resultatføres proporsjonalt over tid i samsvar med effektiv rente metoden. Ved nedskrivning av fordringer, reduseres fordringens balanseførte verdi til gjenvinnbart beløp. Gjenvinnbart beløp er estimert fremtidig kontantstrøm diskontert med opprinnelig effektive rente. Etter nedskrivning resultatføres renteinntekter basert på opprinnelig effektiv rentesats.

d) Utbytteinntekter

Utbytteinntekter resultatføres når rett til å motta betaling oppstår.

2.19 Offentlige tilskudd

Tilskudd vedrørende nettolønnsordning og refusjonsordningen for sjøfolk er bokført som en kostnadsreduksjon ("lønn og andre personalkostnader").

2.20 Utbytte

Utbyttebetalinger til selskapets aksjonærer klassifiseres som gjeld fra og med det tidspunkt utbyttet er fastsatt av generalforsamlingen.

2.21 Hendelser etter balansedagen

Ny informasjon etter balansedagen om selskapets finansielle stilling på balansedagen er tatt hensyn til i årsregnskapet. Hendelser etter balansedagen som ikke påvirker selskapets finansielle stiling på balansedagen, men som vil påvirke selskapets finansielle stilling i fremtiden opplyses om dersom dette er vesentlig.

2.22 Resultat pr. aksje

Beregning av resultat pr. aksje er basert på majoritetens andel av resultatet ved bruk av antall aksjer ved utgangen av året.

2.23 Skatter

Skatter kostnadsføres når de påløper. Skattekostnaden består av betalbar skatt og endring i utsatt skatt. Utsatt skatt/utsatt skattefordel beregnes med utgangspunkt i gjeldsmetoden. Utsatt skatt/utsatt skattefordel beregnes med utgangspunkt i skattesatser og skattelover som er vedtatt eller i det alt vesentlige vedtatt på balansedagen, og som antas å skulle benyttes når den utsatte skatten gjøres opp. Utsatt skatt/utsatt skattefordel beregnes per skatteområde og presenteres brutto i balansen.

Utsatt skattefordel balanseføres i den grad det er sannsynlig at fremtidig skattbar inntekt vil foreligge, og at de midlertidige forskjellene kan fratrekkes i denne inntekten.

Ved investeringer i tilknyttede selskaper som er egne skattesubjekter er resultatandelen etter skatt medtatt.

Morselskapet og enkelte andre selskaper i konsernet er underlagt ordinær beskatning. Flere av selskapene er underlagt rederibeskatning.

Skatt i utlandet regnskapsføres i de perioder de pådras. I den grad det skatten beregnes på grunnlag av omsetning klassifiseres denne som inntektsreduksjon og presenteres sammen med driftsinntekter. Skatt i utlandet beregnet på grunnlag av resultat klassifiseres som skattekostnad.

2.24 Vesentlige regnskapsestimater og viktige forhold knyttet til usikkerhet i estimater

Utarbeidelse av regnskaper i samsvar med gjeldende standarder og praksis krever at ledelsen utarbeider estimater og gjør vurderinger som påvirker regnskapsførte eiendeler og gjeld så vel som informasjon om betingede eiendeler og latente forpliktelser på rapporteringsdato, inkludert inntekter og kostnader for den rapporterte periode. De endelige utfallene kan være avvikende fra estimatene. Enkelte beløp inkludert i eller med effekt for regnskapet og tilhørende noter krever estimering, som igjen medfører at konsernet må foreta vurderinger knyttet til verdier og forhold som ikke er kjent på tidspunkt for utarbeidelse av regnskapene. Et vesentlig "regnskapsestimat" kan defineres som et estimat som er viktig for å



gi et korrekt bilde av konsernets finansielle stilling og som samtidig er et resultat av vanskelige, subjektive og komplekse vurderinger foretatt av ledelsen. Slike estimater er av natur ofte usikre. Ledelsen vurderer slike estimater løpende, både basert på historikk og erfaring, og ved konsultasjon med eksperter, trendanalyser og andre metoder som vurderes som relevante for det enkelte estimat. Nedenfor gjengis estimater og vurderinger som kan ha en vesentlig effekt på regnskapene.

a) Fartøy

- Økonomisk levetid/brukstid

Nivå på avskrivningene avhenger av estimert økonomisk levetid på fartøyene. Estimater baserer seg på historikk og erfaring knyttet til fartøyene som inngår i konsernet. Konsernets hovedstrategi er å beholde fartøyene frem til disse skrapes, men det gjennomføres løpende vurdering hvor hovedstrategi kan avvikes når økonomiske forhold tilsier det. Estimater revurderes årlig. En endring i estimatet vil påvirke avskrivninger i fremtidige perioder.

- Restverdi ved utløp av økonomisk levetid

Nivå på avskrivningene avhenger av estimert restverdi på balansedag. Forventet restverdi er basert på kunnskap om skrapverdier for skip. Skrapverdien avhenger av stålpriser. Estimater for skrapverdi er gjenstand for en årlig revurdering.

- Nedskrivning/reversering av tidligere nedskrivning

Konsernet har på balansedagen foretatt en vurdering av om det finnes indikatorer på at fartøy kan ha et nedskrivningsbehov.

Når slike indikatorer eksisterer, estimeres gjenvinnbart beløp for skipet, og skipets verdi nedskrives til gjenvinnbart beløp. Dersom det foreligger indikasjoner for reversering av tidligere nedskrivning, blir gjenvinnbart beløp for skipet estimert, og tidligere nedskrivninger reverseres, begrenset til det laveste av gjenvinnbart beløp og beløp tidligere nedskrevet.

Det vises til note 12 for nærmere omtale om prinsippene som er lagt til grunn.

b) Leiekontrakter

Ved inngåelse av leiekontrakter (lease) klassifiseres avtalene enten som operasjonelle eller finansielle. Klassifiseringen er basert på følgende forutsetninger:

- Leieperioden er definert som den "ikke kansellerbare" perioden hvor leietaker er forpliktet til å leie eiendelen, med tillegg av eventuell utvidet leieperiode (opsjon) dersom det allerede ved kontraktsinngåelsen er rimelig sikkert (reasonably certain) at leietaker vil utøve denne opsjonen.
- Leietakers eventuelle kjøpsopsjon på eiendelen tas også i betraktning når leieavtalene skal klassifiseres. Dersom det vurderes som rimelig sikkert (reasonably certain) at opsjonen vil bli utøvet, blir kontrakten klassifisert som finansiell. Dersom det ved inngåelse av kontrakten foreligger en kjøpsopsjon til en pris som forventes å være vesentlig lavere enn markedsverdi på utøvelsesstidspunktet, vurderes det som rimelig sikkert at opsjonen vil bli utøvet.
- Ved beregning av netto nåverdi av minimum leiebetalinger for å vurdere forholdet mellom netto nåverdi av leiebetalinger og markedsverdi av eiendelen, anvender konsernet den implisitte renten i leiekontrakten. Anvendelse av andre renter kunne ha gitt andre konklusjoner for klassifisering av leieavtalen.
- Vurderingen av 'rimelig sikkert' (reasonably certain) krever bruk av skjønn og estimater. Estimert økonomisk levetid og restverdier på eiendelene, som beskrevet ovenfor, er også relevant for klassifisering av leieavtalene.

c) Pensjonsforpliktelser

Fastsettelse av forpliktelsene i ytelsesplaner er et komplekst område fordi det krever fastsettelse av estimater både for aktuarmessige og økonomiske forutsetninger. I tillegg måles forpliktelsene basert på nåverdi, fordi ytelsen kommer til utbetaling mange år frem i tid. Konsernets forutsetninger tar utgangspunkt i anbefalte forutsetninger fra Norsk Regnskapsstiftelse for de norske ordningene. Beregning av pensjonsforpliktelsene er hovedsakelig påvirket av forutsetningen om diskonteringsrente.

d) Kjøp av eiendeler

Når flere eiendeler kjøpes samlet, må deres individuelle kostpris fastsettes. Konsernet anvender verdsettelsesmetoder og verddivurderinger fra tredjepart for å fastsette virkelig verdi på de enkelte identifiserte eiendeler, og allokere total kostpris i forhold til de individuelle verdiene.



2.25 Avviklet virksomhet - Eiendeler og forpliktelser holdt for salg.

Anleggsmidler (eller avhendingsgrupper) blir klassifisert som holdt for salg når balanseført beløp i hovedsak vil bli realisert ved en salgstransaksjon og et salg er vurdert som svært sannsynlig. Måling skjer til det laveste av balanseført verdi og virkelig verdi fratrukket salgsutgifter.



Note 3 - Finansiell risikostyring

Finansiell risiko

Konsernet er eksponert for ulike finansielle markedsrisikoer gjennom sin virksomhet. Finansiell markedsrisiko er risikoen for at endringer i valutakurs, rentesatser og fraktrater vil påvirke verdien av konsernets eiendeler, forpliktelser og fremtidige kontantstrømmer.

Konsernets overordnede risikostyringsplan fokuserer på kapitalmarkedenes uforutsigbarhet og forsøker å minimalisere de potensielle negative effektene på konsernets finansielle resultater. Elementer som inngår i styringen av finansiell risiko er kontraktslengder på certepartier, bruk av valuta- og renteinstrumenter, samt opptak av gjeld i samme valuta som forventede innbetalinger av frakteinntekter i valuta. Hovedfokus for styringen av rente- og valutarisiko er å sikre fremtidige kontantstrømmer. Sikringsposisjonene for kontantstrømmene føres i regnskapet til markedsverdi på balansedato, noe som eksponerer regnskapet for svingninger i verdien av sikringsinstrumentene. Risikostyring av regnskapsmessig rapportert resultat er i Eidesvik Offshore ASA underordnet hensynet til risikostyring av kontantstrømmene.

Risikostyringen for konsernet ivaretas av administrasjonen etter retningslinjer fra styret.

a) Markedsrisiko

(i) Valutarisiko (se også Note 23)

Konsernet opererer internasjonalt og er eksponert for kurssvingninger i flere valutaer. Valutarisiko oppstår fra fremtidige transaksjoner, og knyttet til balanseførte eiendeler og forpliktelser.

For å styre valutarisikoen fra fremtidige handelstransaksjoner og balanseførte eiendeler og forpliktelser, benytter konsernet valutaderivater.

Konsernet er særskilt eksponert mot endringer i USD, da konsernet har vesentlige fraktinntekter, men lave driftskostnader i denne valutaen. Det søkes å redusere svingningene med lån og valutaterminforretninger i samme valuta. Konsernets langsiktige gjeld fordelte seg pr. 31.12.2023 med 84 % NOK og 16 % USD, hvorav i USD knytter seg til skipet Viking Reach. Fordelingen for 2022 var 73 % NOK og 27 % USD.

Konsernets eksponering mot USD på balansedatoen er vist i tabell under. Tabellen viser estimert resultatendring før skatt i millioner kroner hvis USD kursen mot NOK hadde vært 50 øre høyere/lavere per 31.12.2023.

	+50 øre	-50 øre
Netto finansinntekt ekskludert agio/disagio langsiktig gjeld	0	0
Agio/disagio langsiktig gjeld	-5,1	5,1
Årsresultat	-5,1	5,1
Omrregningsdifferanse aksjer	0,0	0,0
Totalresultat	-5,1	5,1

(ii) Priserisiko

Konsernet er eksponert for ulike finansielle risikofaktorer i markedene som de opererer i. Finansiell markedsrisiko kan være fluktasjoner i valuta, renter og opprådde rater. Dette vil kunne påvirke verdien av konsernets eiendeler og forpliktelser, og fremtidige kontantstrøm. Konsernet søker forutsigbarhet, og har derfor som strategi å ha en kontraktsporte bestående av lange avtaler med tilnærmet fast pris. Konsernet benytter rente- og valutainstrumenter for å sikre fremtidig kontantstrøm.

Konsernet har svært lav eksponering mot priserisiko på bunkers og andre handelsvarer.

(iii) Renterisiko (se også Note 23)

Konsernets renterisiko er knyttet til langsiktige lån og innskudd av overskuddslikviditet. Lån med flytende rente innebærer en risiko for konsernets kontantstrøm.

Fastrentelån utsetter konsernet for virkelig verdi renterisiko. Pr. 31.12.2023 hadde ikke konsernet fastrentelån.

Renterisikoen styres ved bruk av rentederivater (swap'er og opsjoner) innenfor rammer satt av styret.

Effekten av en endring i rentenivået simuleres for å støtte beslutninger om inngåelse av fastrentekontrakter. Simuleringen illustrerer kontanteffekten av en renteendring gitt lånestørrelsen og nivået av den eksisterende rentesikringen. Enøkning i rentenivået på 1 prosentpoeng, alt annet likt, ville redusert resultat før skatt med MNOK 3,2. Gruppens lån føres til amortisert kost og vil således ikke gi utslag i form av verdiendring ved rentesvingninger.

(b) Kredittisiko

Konsernet har en konsentrasjonsrisiko ved at certepartier inngås med relativt få kunder. Eidesviks kunder er i hovedsak solide selskaper med god betalingsevne. Risikoen for at kontraktspartier ikke har økonomisk evne til å oppfylle sine forpliktelser vurderes for de fleste som lav. Forfalte fordringer følges opp månedlig. Konsernet har valgt den praktiske forenklingregelen for beregning av tap på kundefordringer. Det gjøres tapsavsetninger basert på historiske data og vurderinger på hver spesifikk kunde.

Følgende tabell kategoriserer gruppens kundefordringer etter risiko for manglende inndrivelse av utestående:

Kundefordringer	2023	2022
Gruppe 1	233 471	160 161
Gruppe 2	16 547	357
Gruppe 3	73	2 623
Sum	250 091	163 141

Gruppe 1: Etablert kundeforhold, god betalingsevne/vilje

Gruppe 2: Nye kunder, evt saktegående inndrivelse

Gruppe 3: Etablert kundeforhold, svakere betalingsevne/vilje



Konsernet har betydelige langsiktige fordringer mot felleskontrollerte virksomheter. Disse fordringene er innregnet med et vesentlig lavere beløp i regnskapet som følge av avsetning for motpartsrisiko hos de felleskontrollerte selskapenes befrakter. Den regnskapsførte verdien av fordringene ble ved inntektsføring i 2017 vurdert til en mindre verdi i forhold til pålydende i tråd med observerbar omsetning av rentepapirer utstedt av samme motpart. Kredittrisikoen på fordringene vurderes som lavere, og det vurderes fortløpende indikasjoner på endringer i verdifastsettelsen av disse. I etterfølgende år er nedskrivningen på de langsiktige fordringene blitt delvis reversert som følge av de innbetalte avdragene. Se note 5 og 13 for ytterligere informasjon.

(c) Likviditetsrisiko

Konsernet har som målsetning å ha en god langsiktig finansiering og en kontantbeholdning og åpne kontrakter som gjør at en kan møte likviditetsbehovene i et rimelig tidsperspektiv.

Overskuddslikviditet er i all hovedsak plassert i ordinære bankinnskudd.

Konsernet overvåker risikoen for mangel på tilgjengelig kapital gjennom likviditetsbudsjetter for påfølgende år samt en månedlig 24 måneders likviditetsprognose. Det utarbeides lengre likviditetsprognoser på opp mot 5 år flere ganger i året.

Se note 20 for noteopplysninger om avdragsprofil/refinansieringsbehov for langsiktig gjeld.

Følgende tabell oppsummerer forfallsprofilen for konsernets forpliktelser per 31.12.2023 basert på kontraktsmessige, ikke-neddiskonterte kontantstrømmer. Antatte renter baseres på gjeldende renter og valutakurs pr 31.12.2023.

<u>Forfallsoppstillning balanseførte forpliktelser</u>	2024	2025	2026	2027	2028	Seinere
Lån	128 795	128 819	128 533	418 525	37 788	93 108
Påløpte renter	2 484	0	0	0	0	0
Derivater	-14 267	-3 129	0	0	0	0
Leverandørgjeld	62 903	0	0	0	0	0
Annen kortsiktig gjeld	188 362	0	0	0	0	0
Delsum gjeld eks markedsverdi derivater	368 278	125 690	128 533	418 525	37 788	93 108
Antatte renter						
Rentebetalinger eksisterende lån	73 142	62 307	51 473	40 668	7 483	44 218
Justering påløpt 31.12.2022	-2 484	0	0	0	0	0
Delsum antatte renter	70 658	62 307	51 473	40 668	7 483	44 218
Leieavtaler						
Leieavtaler (note 24)	12 375	12 328	12 328	12 266	12 113	34 457
Sum kontraktsfestede forpliktelser som kommer til forfall	451 311	200 325	192 334	471 459	57 384	171 783

Risikostyring av kapital

En primær målsetning for konsernet er å sikre langsiktig finansiering av eiendelene. I 2023 refinansierte konsernet hoveddelen av gjelden to ganger. Først i mars 2023, og andre gang i desember 2023. Hovedårsaken til den andre refinansieringen var muligheten for en vesentlig bedre reinsansiering på alle vilkår. Nytt gjeldsforfall er desember 2027.

Se note 22 for ytterligere informasjon.



Note 4 - Andre inntekter

(NOK 1 000)	2023	2022
Skipsreparasjonstjenester	138 058	105 181
Gevinst ved salg av andre eiendeler	37 314	0
Utbytte fra Den Norske Krigsforsikring	0	0
Reversering av tidligere nedskrivning på innbetalt avdrag knyttet til fordring med fellekontrollert virksomhet	14 102	14 102
Gevinst/tap ved salg av skip	21 574	269 723
Konsulentonorar og viderefakturering adm kostnader	3 443	2 387
Andre inntekter	214 491	391 392

Andre inntekter på TNOK 14.100 er knyttet til reversering av tidligere nedskrivning på innbetalt avdrag av fordring mot Oceanic Seismic Vessel AS, se note 15.

Note 5 - Segment Informasjon

Konsernets virksomhet er delt inn i strategiske driftssegmenter etter skipenes aktivitetsart. De forskjellige driftssegmentene tilbyr forskjellige skipstjenester, retter seg delvis mot forskjellige kundegrupper og har ulik risikoprofil.

Konsernet er delt inn i følgende driftssegmenter:

- Plattformforsyning (Supply)
- Subsea/Offshore vind
- Seismikk
- Annet

Plattform forsyningssegmentet leverer tjenester til oljeindustrien offshore. Fartøyene leverer forsyninger til rigger og fungerer som en del av riggens beredskap.

Subsea segmentet leverer fartøytjenester til undervannsarbeid for oljeindustrien. Fartøyene er spesialtilpasset oppgaver som undervannsinnspeksjon, -vedlikehold og -konstruksjon. Flere av konsernets subsea skip møter kravene til operasjoner i offshore vind markedet og tar også oppdrag i dette markedet. Offshore vind segmentet leverer fartøytjenester til fornybarmarkedet.

Når det gjelder seismikksegmentet, solgte konsernet alle fire skipene i løpet av 2023. Dette segmentet vil bli eliminert framover.

Andre representerer SG&A som hovedsaklig tilbyr bedrifts-, ledelses- og mannskapstjenester.

Transaksjoner mellom segmentene er eliminert. Dette er i hovedsak administrasjonskostnader som belastes det enkelte segment.

Langsiktige finansposter i konsernet er ikke allokert, da konsernets gjeld i all hovedsak inngår i flåtefasiliteter.

Kortsiktig gjeld er allokert til segmentene i den grad det er mulig, det som ikke naturlig faller inn under noen av segmentene fjøres på annet-segmentet.

Segment prestasjoner blir evaluert basert på driftsresultat og måles konsistent med driftsresultat i det konsoliderte finansregnskapet.

Driftssegment	Supply		Subsea/ Offshore Wind		Seismikk		Annet		Konsolidert	
{1.000 NOK}	2023	2022	2023	2022	2023	2022	2023	2022	2023	2022
Driftssegment										
Segment resultat										
Driftsinntekt	224 821	200 642	149 568	128 123	0	0	207 776	131 652	582 165	460 417
Bareboat-inntekt	165 023	103 215	133 931	164 554	11 257	28 206	0	0	310 211	295 975
Andel driftsinntekt fra FKV*	0	0	37 229	38 250	0	0	0	0	37 229	38 250
Bareboat-inntekt fra FKV*	0	0	13 941	15 645	0	0	0	0	13 941	15 645
Gain on sale	0	0	0	269 723	21 574	0	0	0	21 574	269 723
Sum driftsinntekter	389 844	303 857	334 669	616 295	32 831	28 206	207 776	131 652	965 120	1 080 010
Driftskostnader	233 286	210 783	136 287	141 448	7 562	18 975	218 010	166 697	595 145	537 903
Andel driftskostnader fra FKV*	0	0	39 796	37 783	0	0	0	0	39 796	37 783
Sum driftskostnader	233 286	210 783	176 083	179 231	7 562	18 975	218 010	166 697	634 941	575 686
Avskrivninger/ Depreciations	95 851	84 192	58 658	38 916	0	14 026	9 695	5 209	164 204	142 343
Andel avskrivninger FKV* / Depreciations share from JV*	0	0	21 837	18 925	0	0	3 949	-2 813	25 786	16 112
Nedskrivning/ Writedown on assets	-317 100	-188 726	-54 207	-36 564	-37 755	16 053	0	0	-409 062	-209 237
Andel nedskrivninger FKV* /	0	0	-14 413	0	0	0	0	0	-14 413	0
Sum avskrivninger	-221 249	-104 534	11 876	21 277	-37 755	30 079	13 644	2 396	-233 485	-50 782
Driftsresultat inkl. andel av FKV*	377 807	197 608	146 710	415 787	63 024	-20 848	-23 878	-37 441	563 664	555 106
Netto finans og skatt i FKV*	0	0	-8 926	-6 831	0	0	3 949	-2 813	-4 977	-9 644
Nedskrivning FKV	0	0	0	0	0	0	0	0	0	0
Andel av resultat fra tilknyttede selskap	0	0	0	0	0	0	5 448	10 353	5 448	10 353
Andel av resultat fra annen FKV	0	0	0	0	0	0	0	0	0	0
Driftsresultat	377 807	197 608	137 784	408 956	63 024	-20 848	-14 481	-29 901	564 135	555 815



Netto finansposter		45 605	-61 287
Skattekostnad		10 205	-190

Årsresultat 619 946 494 338

*)For andeler i felleskontrollerte virksomheter inkluderes størrelsene i tabellen med en andel tilsvarende konsernets eierandel.

I 2023 hadde Supply segmentet en reversering på TNOK 317 100, segmentet Subsea/Offshore Wind hadde en reversering på TNOK 54 200, og Seismikk segmentet hadde en reverserende nedskrivning på TNOK 37 700.

I 2022 hadde Supply segmentet en reversering av tidligere nedskrivning på TNOK 188.700, segmentet Subsea/Offshore Wind hadde en reversering av tidligere nedskrivning på TNOK 36 600, og Seismikk segmentet hadde en nedskrivning på TNOK 16 100.

(1.000 NOK)	Supply		Subsea/Offshore Wind		Seismikk		Annet		Konsolidert	
	2023	2022	2023	2022	2023	2022	2023	2022	2023	2022
Driftssegment										
Segment eiendeler	1 156 186	855 357	687 139	363 751	0	14 686	673 816	696 492	2 517 141	1 931 286
Andel av eiendeler i FKV*	0	0	293 630	279 687	0	0	0	0	293 630	279 687
Ikke allokerte eiendeler (kontanter)	0	0	0	0	0	0	0	0	656 757	655 653
Eiendeler holdt for salg		0	0	0	0	80 695	0	0	0	80 695
Totale konsoliderte eiendeler	1 156 186	856 357	687 139	363 751	0	95 381	673 816	696 492	3 173 898	2 667 634
Eiendeler inkl. andel av FKV*	1 156 186	856 357	980 769	643 438	0	95 381	673 816	696 492	3 467 528	2 947 321
Segment kortsiktig gjeld (ikke pantegjeld)	-13 742	-14 509	-9 523	-18 357	0	-2 267	-323 006	-410 124	-346 271	-445 257
Andel gjeld fra FKV*	0	0	-160 725	-141 805	0	0	0	0	-141 805	-141 805
Segment pantegjeld og annen langsiktig gjeld	-497 389	-644 941	-301 089	-201 219	0	-291 845	-70 921	57 294	-869 400	-1 080 711
Sum gjeld inkl. andel av FKV*	-511 131	-659 451	-471 336	-361 380	0	-294 112	-393 927	-352 830	-1 357 476	-1 667 773
Investeringer i anleggsmidler (ekskludert periodisk vedlikehold)	61 517	14 615	332 500	29 235	0	1 416	0	0	394 017	45 266
Brutto salg av anleggsmidler	0	0	0	944 093	118 458	0	0	0	118 458	944 093

*) For andeler i felleskontrollerte virksomheter inkluderes størrelsene i tabellen med en andel tilsvarende konsernets eierandel.

Informasjon om store kunder

Størstedelen av konsernets inntekter i 2023 ble opptjent fra et fåtall store kunder. Tabellen under viser samlet driftsinntekt fra alle kunder som representerer mer enn 10 % av konsernets driftsinntekter. Beløpene er fordelt på segmenter. Andeler fra felleskontrollert virksomhet er inkludert.

Driftssegment	Supply		Subsea/Offshore Wind		Seismikk	
	2023	2022	2023	2022	2023	2022
Kunde 1			110 454	89 764		
Kunde 2	139 540	193 333				
Kunde 3			103 451			
Kunde 4	167 286	71 341				
Kunde 5				207 181		
Kunde 6			87 596			
Kunde 7	76 523					
Sum driftsinntekter store kunder	383 349	264 674	301 501	296 945	0	0

Det rapporteres ikke om sekundærsegmenter. Forretningsegmentene supply, subsea/vind og seismikk er de eneste grupperingene det rapporteres etter internt. Selv om skipene i subsea segmentene opererer i ulike deler av verden er dette i hovedsak en konsekvens av kundenes ønskede operasjonsområde, ikke nødvendigvis en beslutning om et geografisk satsingsområde. Følgelig vurderes det som villedende å presentere strategiske geografiske områder for disse segmentene. For supplysegmentet er all virksomhet i 2022 og 2023 utelukkende i ett geografisk område definert som Europa. Derfor utelates en sekundær oppdeling.



Note 6 - Personalkostnader og antall ansatte

(NOK 1 000)	2023	2022
Lønn etter nettolønnsrefusjon	240 838	213 290
Sosiale kostnader*	58 840	54 957
Pensjonskostnad ytelsesplaner (se også Note 27)	279	275
Innleid personell	23 707	29 273
Andre personell kostnader	51 011	51 177
Totale personalkostnader	374 675	348 972

*Inkludert pensjonskostnader relatert til innskuddspensjon

Lønn og arbeidsgiveravgift er vist etter fradrag for refusjonsordningen for norske sjøfolk.

Gjennomsnittlig antall årsverk var:	464	479
Antall ansatte ved årets utløp:	476	482

Det er i 2023 mottatt TNOK 39,8 (TNOK 41,5 i 2022) i forbindelse med refusjonsordningen for norske sjøfolk.
Det er i 2023 mottatt netto TNOK 2,9 (TNOK 3,01 i 2022) fra Stiftelsen Norsk Maritim Kompetanse.

Note 7 - Andre driftskostnader

(NOK 1 000)	2023	2022
Teknisk drift skip	96 678	89 742
Forsikring	11 272	13 774
Kommunikasjonskostnader	7 723	6 726
Administrasjonskostnader	5 136	11 668
Andre kostnader	30 403	13 554
Andre driftskostnader	151 212	135 464

I teknisk drift skip inngår løpende driftskostnader og vedlikehold av konsernets skip, klassekostnader aktiveres og avskrives frem til neste klassing og fremkommer således ikke som en annen driftskostnad.

Administrasjonskostnader består hovedsakelig av reise-, konsulent-, advokat, revisjons-, leie-, og andre kontorkostnader.

Revisor:

(NOK 1 000)	2023	2022
Lovpålagt revisjon	2 915	3 134
Annen finansiell revisjon	494	491
Skatterådgiving	0	48
Andre attestasjonstjenester	0	0
Finansiell rådgivning	0	0
Sum revisjon	3 408	3 673

Honorar til revisor er oppgitt eksklusiv MVA.



Note 8 - Våre driftsmidler

2023	2023				Periodisk		Nybyggte		Sum
	Etandem	Havneanlegg	Driftsløsere	Sum andre dr.midler	vedlikehold	Sum skip	kontrakter		
(MOK 1 000)									
Anskaffelseskost									
1. januar 2023	245 902	3 717	115 795	365 494	6 647 458	354 547	5 002 605	1 987	
Tillegg	20 137	0	38 263	48 466	241 058	52 403	399 941	0	
Avgang	0	0	-101	-101	-1 186 518	-62 500	-1 248 018	0	
31. desember 2023	266 039	3 717	153 947	423 703	5 701 998	344 450	4 154 528	1 987	
Akkumulert av- og nedskrivninger									
1. januar 2023	75 749	3 494	73 242	152 485	3 541 911	518 544	3 850 455	332	
Årets avskrivninger	5 325	0	5 974	11 299	123 945	48 958	152 903	0	
Årets nedskrivning/reversering nedskrivninger (-)	0	0	0	0	-409 042	0	-409 042	0	
Avgang	0	0	-101	-101	-1 068 067	-61 598	-1 129 665	0	
Avgang etter salg av selskap	0	0	0	0	0	0	0	0	
31. desember 2023	81 074	3 494	73 141	157 709	2 166 727	506 914	2 473 661	332	
Regnskapsført verdi	175 114	223	74 852	266 039	3 535 271	197 536	1 680 867	1 655	
2022									
(MOK 1 000)									
Anskaffelseskost									
1. januar 2022	167 214	3 717	95 839	266 770	5 880 549	356 632	6 250 181	1 987	
Tillegg	78 978	0	22 846	101 824	45 266	56 133	101 449	0	
Avgang	-200	0	-12 795	-12 995	-1 288 357	-61 288	-1 349 645	0	
31. desember 2022	245 902	3 717	115 795	365 495	4 647 458	354 477	5 002 605	1 987	
Akkumulert av- og nedskrivninger									
1. januar 2022	71 933	3 494	71 479	147 907	4 008 218	310 951	4 319 209	332	
Årets avskrivninger	2 816	0	2 388	5 204	87 162	49 978	137 140	0	
Årets nedskrivning/reversering nedskrivninger (-)	0	0	0	0	-209 237	0	-209 237	0	
Avgang	0	0	-425	-425	-344 212	-44 425	-388 637	0	
Avgang etter salg av selskap	0	0	0	0	0	0	0	0	
31. desember 2022	75 749	3 494	73 242	152 485	3 541 911	316 544	3 850 455	332	
Regnskapsført verdi	170 243	223	42 547	213 010	1 105 547	83 933	1 149 150	1 655	

For informasjon vedrørende pantsatte eiendeler se note 20. Det vises til note 2 punkt 2.5 for detaljer i avskrivningstid og dekomponering av skip.

Konsernets fire seismisk skip, Viking Vangsh, Veritas Viking, Vantage og Viking Vision, ble solgt i løpet av 2023. Salgene genererte totalt gevinst på MNOK 21,6. Salget av subsidert skipet Viking Neptun ble gjennomført i november 2022, og genererte en gevinst på MNOK 265,7.

Alle fire seismisk skip var før salgene klassifisert som holdt for salg. Basert på vurdering av at seismiske operasjoner ikke var en vesentlig del av konsernets totale omsetning (mindre enn 4% for 2022) ble det besluttet å klassifisere fartøyene som holdt for salg heller enn som avvikling av virksomheten.

Eiendoms- og havneanlegg og tomter verdsett til MNOK 17,5 (MNOK 17,7) og blir ikke avskrevet.

Nedskrivningstester gjennomføres på individuelle kontantgenererende enheter (skip) når nedskrivningsindikatorer identifiseres. Sett i lys av markedsituasjonen med høddring i markedene og økende markedsrenter, er bokført verdi testet for verdifall og reversering av tidligere foretatt nedskrivning for hvert kvartal og årsutt 2023. Basert på testene er det foretatt en reversering av tidligere nedskrivning på MNOK 409,1 i 2023 (MNOK 209,2 i netto reversering i 2022). Av dette er MNOK 54,2 relatert til reversering av tidligere nedskrivning på et subsidert skip (MNOK 36,6), MNOK 317,1 er relatert til reversering av tidligere nedskrivning på fire PSV'er (MNOK 188,6), og MNOK 37,8 er relatert til to seismisk skip (MNOK 36,8). I tillegg er det foretatt reversering av tidligere nedskrivning med MNOK 26,8 på et felleskontrollert skip, Seven Viking.

Når balanseført verdi av en eiendel overstiger gjennomsnittlig beløp, gjennomføres nedskrivning. Nedskrivningstestene for 4 kvartal 2023 er det all vesentligste basert på bruksverdi. Megjeringslag benyttes ikke som tilnærmet salgsverdi på balansedataen grunnet få observerte omsetninger av skip av typen konsernet eier. I vurderingen av bruksverdi benyttes forventede framtidige kontantstrømmer, nedskrivningskost til netto nåverdi ved bruk av en diskonteringsrate etter skatt som reflekterer markedsbasert risiko og avhengig av prisen, samt risikojustert for eiendelen. Bruksverdi blir beregnet ved hjelp av tre scenarier, basis, høy og lav, og vektet henholdsvis 50%, 20% og 20%. Diskonteringsrenten er utledet fra et vektet kapitalavkastningskrav (WACC) for markedsaktører. Gjennomsnittlig anvendt WACC i beregningen for 2023 er 9,2 % (10,4%), avhengig av valuta og kontraktsaktørstørrelse. Det er hensyntatt at virksomheten er innenfor redere/bedriftsfinansieringsordningen, og den oppgitte WACC antas å gjelde både før og etter skatt. Fremtidige kontantstrømmer estimeres ut fra estimert brukstid og dempe kan overstige 5 år. Kontantstrømmene lagt til grunn i nedskrivningstestene for 2023 baseres på og er i samsvar med prognosene som konsernet benytter til interne planleggingsformål. Benyttet kapitalstruktur i det vektete kapitalavkastningskravet er basert på antatt kapitalstruktur som brukes for interne planleggingsformål, og er brukt i presentasjonene for bankene. Egenkapitalkostnaden er basert på forventet avkastningskrav for selskapets investorer. Gjeldskostnaden er basert på vidtrede i lånevåte, og som ligger marginalt over selskapets vektete gjennomsnitt for all rentebærende gjeld. Betafaktorene evalueres kvartalsvis på grunnlag av offentlig tilgjengelige markedsdata om identifiserte sammenlignbare selskaper og hovedindeksen på Oslo Børs. Andre viktige elementer i estimerte kontantstrømmer er den langsigtede inflasjonsraten, kontraktsituasjonen (omfatterservise), utnyttelsesgrad, ordinære driftskostnader, periodisk vedlikehold (docking), frakter og valutakursen. For høy/lav estimert, blir dugnader på ukontrakterte inntakter aks/ressert med 20%.

I 2023 hadde subsidert skip-segmentet en reversering av tidligere nedskrivning på MNOK 54,2 (gjennomsnittlig beløp MNOK 510,8), og supply segmentet hadde en reversering på MNOK 317,1 (MNOK 207,5). I 2022 var det en netto reversering av tidligere nedskrivning på MNOK 209,2.

Sensitivitet

Ved brukerverdiberegninger er det stor usikkerhet knyttet til forutsetningene. Beregningene er basert på faste kontrakter og markedsutgifter som vurderes som gode i begge segmenter på kort og mellomlang sikt.

De forventede fremtidige inntektene brukt i beregningene er implisitt justert for utnyttelsesgrad tilpasset dette overordnede markedssynet. Det er derfor også gjennomført sensitivitetberegninger for brukerverdiberegningene og de nedskrevne beløpene for å synliggjøre usikkerheten i beregningene. Rimelige mulige endringer kan være ått diskuteringssente og/eller redusert inntekt (ved endringer i utnyttelse og/eller rate), og disse sentrale forutsetningene analyseres både separat og i sammenheng med hverandre. Basiscase er grunnlag for sensitivitetsanalysen.

Dersom utnyttelsesgraden for hele flåten antas å bli redusert med 5 % på like kontrakterte inntekter, ville dette tilsa nedskrivninger på totalt MNOK 39 knyttet til fire PSV-er. Dersom WACC hadde vært endret til 11% prosent ville nedskrevet beløp ikke ha blitt påvirket. Ved å kombinere disse to endringene ville dette indikere nedskrivninger på til sammen MNOK 56 knyttet til fire PSV-er.

Miljøhensyn

Konsernet overvåker kontinuerlig de siste regulatoriske endringene i forhold til klimarelaterte forhold.

Konsernet har allerede investert i hybride batteriløsninger for størstedelen av flåten. For ytterligere grønt drivstoff og teknologier for å redusere CO₂-utslipp for flåten fortsetter konsernet å undersøke dato sammen med kunder. Investeringer og muligheter for offentlig støtte. Prognoser for fremtidige inntekter gjennom investeringer i den grad det er relevant og inngår derfor i vurderingen av nedskrivninger og reverseringer av verdifall. Konsernets investeringer rettet mot fokus på reduksjon av CO₂ har historisk sett bidratt til å sikre langsiktige kontrakter for fremtids, særlig i perioder med overskuddskapasitet i markedet. Høyere drivstoffpriser på grunn av CO₂-nivå eller kostnader for grønt drivstoff vil i stor grad bli beløst kunder og derfor har dette liten grad påvirkning av konsernets driftskostnader på kort sikt. For åyeblikkelig gjelder Emission Trading System (ETS), kun for skip over 5000BT. EU vil innen utgangen av 2026 utgi nye kvotesystemet skal gjelde for offshorereferat over 400BT. Konsernet eier i dag ingen skip over 5000BT. Eventuelle økte kostnader i forhold til kvotesystemet må sendes videre til sluttbrukeren. EU har allerede bekræftet at i tillegg ansvaret for kjøp av drivstoffet og/eller driften av skipet overtas av andre enn redere/bedrift i en kontraktmessig avtale, har redere/bedrift rett til refusjon fra denne enheten for kostnadene som oppstår ved etterlevende av kvoter.

For at konsernets langsiktige bærekraftsmål om 50% reduksjon i CO₂ 12030, og klimanøytral i 2050 skal oppfylles, må både nybyggprogrammer og ny teknologi implementeres og gi passende avkastning. Eventuelle investeringer vurderes på denne bakgrunn. Det er viktig å merke seg at offentlig støtte fortsatt er kritisk.

I dagens marked, med den eksisterende flåten i bransjen, nåværende nybyggingsplaner og kommersiell mordenhet av ny utslipsteknologi er det ingen påvirkning på restverdi eller levetid på konsernets eksisterende fartøy. Alle konsernets fartøy oppfyller gjeldende miljøkrav.



Note 9 - Investeringer i felleskontrollert virksomhet, tilknyttede selskap og vesentlige selskaper med minoritetsinteresser (NOK 1 000)

Konsernet har følgende investeringer i felleskontrollert virksomhet:

Enhet	Land	Industri	Eier/ stemmeandel	Bokført verdi	Resultat-andel	Bokført verdi
				31.12.22	2023	31.12.23
Eidesvik Seven AS	Norge	Rederi	50,0 %	121 439	270	121 709
Eidesvik Seven Chartering AS	Norge	Rederi	50,0 %	16 443	-5 247	11 196
Totalt				137 882	-4 977	132 905

Enhet	Land	Industri	Eier/ stemmeandel	Bokført verdi	Resultat-andel	Bokført verdi
				31.12.21	2022	31.12.22
Eidesvik Seven AS	Norge	Rederi	50,0 %	132 157	-10 718	121 439
Eidesvik Seven Chartering AS	Norge	Rederi	50,0 %	15 368	1 075	16 443
Totalt				147 525	-9 643	137 882

Eidesvik Seven AS og Eidesvik Seven Chartering AS er klassifisert som felleskontrollert virksomhet da Subsea 7 Norge AS og Eidesvik eier 50 % hver av aksjene i selskapet. Eidesvik Shipping garanterer for 50% av gjelden i Eidesvik Seven AS.

Sammenfattet finansiell informasjon om de enkelte felleskontrollerte virksomhetene:

2023									
Enhet	Eiendeler	Anl.midler	Oml.midler	Herav bank	EK	Gjeld	Langsiktig	Kortsiktig	
Eidesvik Seven AS	513 330	511 911	1 419	760	243 417	269 913	200 746	69 167	
Eidesvik Seven Chartering AS	73 925	73 925		18 377	22 388			51 537	
Enhet	Omsetning	EBITDA	Avskrivning	Finansinntekt	Finanskostnad	Finansresultat	Skatter	Årsresultat	Konsernets andel
Eidesvik Seven AS	35 417	33 942	14 849	110	18 664	-18 553	0	539	270
Eidesvik Seven Chartering AS	104 595	-11 194	0	788	87	701	0	-10 493	-5 247
									-4 977

2022									
Enhet	Eiendeler	Anl.midler	Oml.midler	Herav bank	EK	Gjeld	Langsiktig	Kortsiktig	
Eidesvik Seven AS	504 647	485 355	19 292	9 341	242 877	261 770	255 589	6 182	
Eidesvik Seven Chartering AS	54 726	0	54 726	31 323	32 886	21 839	0	21 839	
Enhet	Omsetning	EBITDA	Avskrivning	Finansinntekt	Finanskostnad	Finansresultat	Skatter	Årsresultat	Konsernets andel
Eidesvik Seven AS	31 290	29 801	37 851	87	13 473	-13 387	0	-21 437	-10 718
Eidesvik Seven Chartering AS	107 790	2 546		394	18	376	650	2 272	1 075
									-9 643

Datterselskaper med vesentlige minoritetsinteresser

Konsernet har tre datterselskaper med vesentlige minoritetsinteresser. Av selskaper med minoritetsinteresser er det kun selskapene nedenfor som anses som vesentlige.

2023			
Enhet	Land	Minoritetsinteresser (%)	Andel resultat minoritet
Eidesvik Offshore ASA	Norge	40,14 %	205 946
Eidesvik Reach AS*	Norge	49,90 %	16 793
Eidesvik Neptun AS**	Norge	17,48 %	948
Eidesvik Neptun II AS	Norge	17,48 %	740
			224 427
2022			
Enhet	Land	Minoritetsinteresser (%)	Andel resultat minoritet
Eidesvik Offshore ASA	Norge	40,14 %	162 952
Eidesvik Supply AS	Norge	19,89 %	-1 796
Eidesvik Neptun AS	Norge	25,25 %	54 738
Eidesvik Neptun II AS	Norge	25,25 %	5 942
			221 836

*Konsernet etablerte et selskap, Eidesvik Reach AS, i Q1 2023 sammen med Reach Subsea ASA hvor det er Eidesvik som har den kontrollerende eierandelen. Konsernet skal til enhver tid være styrets leder (med stemmegivning i tilfelle uavhengig), enstemmige aksjonærbeslutninger om beskyttelsesrettigheter for aksjonærene. Dette selskapet kjøpte havforskningskipet Edda Sun, som nå heter Viking Reach. Fartøyet inngikk en 6-års kontrakt med Reach Subsea ASA 1.april 2023

**Eidesvik Neptun AS ble avviklet i november 2023.



Sammenfattet finansiell informasjon for datterselskap med vesentlige minoritetsinteresser:

2023								
Enhet	Eiendeler	Anl.midler	Oml.midler	Herav bank	EK	Gjeld	Langsiktig	Kortsiktig
Eidesvik Offshore AS (konsern)	2 664 600	1 850 905	813 695	498 825	1 619 452	1 045 148	677 287	367 861
Eidesvik Reach AS	384 364	330 575	53 789	29 827	125 018	159 346	149 405	9 941
Eidesvik Neptun II AS	3 260	0	3 260	3 046	3 053	207	0	207

Enhet	Omsetning	EBITDA	Avskrivning /nedskrivning	Finansinntekt	Finanskostnad	Finansresultat	Skatter	Årsresultat
Eidesvik Offshore AS (konsern)	772 359	375 575	-254 261	38 914	80 034	-41 120	-11	534 318
Eidesvik Reach AS*	100 583	59 768	17 987	6 337	14 465	-8 128	0	33 654
Eidesvik Neptun AS**	0	-187	0	4 064	20	4 044	0	3 857
Eidesvik Neptun II AS	348	286	0	2 793	125	2 668	11	2 965

2022								
Enhet	Eiendeler	Anl.midler	Oml.midler	Herav bank	EK	Gjeld	Langsiktig	Kortsiktig
Eidesvik Offshore AS (konsern)	2 283 533	1 343 209	940 324	665 653	930 739	1 352 795	245 436	1 107 359
Eidesvik Supply AS	43 855	0	43 855	4 144	43 832	0	0	0
Eidesvik Neptun AS	298 519	0	298 519	29 149	250 136	48 383	0	48 583
Eidesvik Neptun II AS	83 693	0	83 693	51 715	88	89 605	0	83 605

Enhet	Omsetning	EBITDA	Avskrivning /nedskrivning	Finansinntekt	Finanskostnad	Finansresultat	Skatter	Årsresultat
Eidesvik Offshore AS (konsern)	918 547	486 987	-66 331	62 308	206 419	-144 111	49	405 537
Eidesvik Supply AS	0	-74	0	99	2	97	0	23
Eidesvik Neptun AS	395 021	368 005	0	1 096	352 340	-151 244	0	216 761
Eidesvik Neptun II AS	157 396	2 071	0	545	57	488	0	2 558

Konsernet Eidesvik Invest AS har følgende investeringer i tilknyttede selskaper:

2023									
Enhet	Land	Industri	Eier/ stemmeandel	Bokført verdi 31.12.22	Resultat-andel 2023	Korr. manglende merverdi-avskrivning	Tilgang / avgang	Utbytte	Bokført verdi 31.12.23
Eldøyane Næringspark AS*	Norge	Eiendom	0,0 %	10 735	0	0	-10 735	0	0
Tryggvason AS	Norge	Fiske	49,0 %	44 627	5 381	0	0	-490	49 519
Langevåg Bygdatur AS	Norge	Eiendom	57,3 %	6 146	-542	81	0	0	5 685
Sagafjord Sea Farm AS	Norge	Eiendom	46,2 %	0	-	0	0	0	0
Totalt				61 507	5 448	80	-10 736	-491	55 203

2022									
Enhet	Land	Industri	Eier/ stemmeandel	Bokført verdi 31.12.21	Resultat-andel 2022	Korr. manglende merverdi-	Tilgang / avgang	Utbytte	Bokført verdi 31.12.22
Eldøyane Næringspark AS*	Norge	Eiendom	40,8 %	10 297	4 984	-470	0	-4 077	10 735
Tryggvason AS	Norge	Fiske	49,0 %	48 688	5 750	-9 812	0	0	44 627
Langevåg Bygdatur AS	Norge	Eiendom	57,3 %	6 569	-381	-42	0	0	6 146
Sagafjord Sea Farm AS	Norge	Eiendom	46,2 %	0	0	0	0	0	0
Sea & Industri Aluminium AS	Norge	Industri	33,0 %	0	0	0	0	0	0
Eldstril AS	Norge	Transport	40,5 %	0	0	0	0	0	0
Totalt				65 554	10 353	-10 324	0	-4 077	61 507

*Konsernet solgte høsten 2023 sine aksjer i Eldøyane Næringspark AS med gevinst MNOK 83,2 som inngår i regnskapslinje annen finansinntekt. Ingen av investeringene i tilknyttede selskaper har et fungerende marked for å vurdere virkelig verdi. Bokført verdi er derfor basert på verdilvurdering av eiendeler i selskaper hvor dette har vært mulig. Dette gjelder rederi der en har verdilvurdering på skip hentet fra tre uavhengige meglere.

Sammenfattet finansiell informasjon om de enkelte tilknyttede selskapene:					
Enhet	Eiendeler	Gjeld	EK	Omsetning	Årsresultat
Tryggvason AS	205 710	105 732	99 979	63 527	10 903
Langevåg Bygdatur AS	15 745	5 824	9 921	10 580	-947
Sagafjord Sea Farm AS	13 302	18 085	-4 783	4 998	1 832
Totalt	234 757	129 640	105 117	79 104	11 789



Note 10 - Netto finanskostnader

(NOK 1 000)

	2023	2022
Renteinntekt	24 889	13 669
Gevinst ved salg av aksjer	104 972	103 425
Gevinst ved tilbakekjøp av obligasjon	0	0
Verdløkning markedsbaserte instrumenter	0	-14 052
Andre finansinntekter	1 857	-16 852
Mottatt aksjeutbytte	4 133	8 171
Sum finansinntekt	135 851	94 361
Rentekostnad på lån	-91 450	-88 304
Andre rentekostnader	-563	-1 433
Reversering av tidligere nedskrivning av fordring	10 447	0
Verdireduksjon markedsbaserte instrumenter	0	3 005
Nedskrivning på andre aksjer	-2 444	8 249
Andre finanskostnader	-8 947	-11 826
Sum finanskostnader	-90 957	-90 309
Realisert agio (disagio)	5 507	-43 381
Urealisert agio (disagio) - knyttet til andre poster	-6 433	-21 584
Verdløndring valutafutures vurdert til virkelig verdi	1 637	-363
Sum agio	711	-65 328
Netto finansresultat	45 605	-61 276

Realisert agiotap i 2022 er i all hovedsak relatert til salget av Viking Neptun og tilhørende tilbakebetaling av gjeld.



Note 11 - Skatt

(NOK 1 000)	2023	2022
Betalbar skatt Norge og utland	2 530	2 068
For lite/mye avsatt skatt tidligere år	0	0
Effekt endret skattesats	0	0
Endring i utsatt skatt/skattefordel	-12 735	-1 878
Skattekostnad	-10 205	190
Anleggsreserve	70 102	35 208
Aksjeinvesteringer	-9 886	-6 299
Gevinst og tapskonto	-30 614	-38 668
Andre forskjeller	-8 126	496
Pensjonsforpliktelse	-189	417
Fremførbart underskudd	-737 804	-957 214
*Sum midlertidige forskjeller	-716 516	-966 061
**Inngår ikke i grunnlag utsatt skatt	675 713	942 066
Sum grunnlag utsatt skattefordel	-40 804	-23 995
Balanseført Utsatt skattefordel	-8 977	-5 279
Anvendt skattesats	22 %	22 %

Betalbar skatt

Årets betalbare skatt innenfor rederiskatteordningen

Annen betalbar selskapskatt, Norge og utland

	5	774
--	---	-----

Sum betalbar skatt

	5	774
--	----------	------------

Forklaring av skatter i resultatregnskapet :

Resultat før skattekostnad	609 740	494 528
----------------------------	---------	---------

Beregnet 22 % skatt	123 738	140 359
---------------------	---------	---------

Skatteeffekt av:

Permanente forskjeller/ resultater underlagt rederibeskatning/forskjell skattesats utland	-133 676	-139 845
-------------------------------------------------------------------------------------------	----------	----------

Endring i utsatt skatt som ikke påvirker skattegrunnlaget	-267	-324
-----------------------------------------------------------	------	------

Årets beregnede skatter	-10 206	-190
--------------------------------	----------------	-------------

Konsernets effektive skattesats

	-2 %	0 %
--	------	-----

*Midlertidige forskjeller er estimert basert på foreløpige ligninger.

**Konsernet balansefører ikke utsatt skattefordel når det foreligger usikkerhet om når fordelene kan bli utnyttet.

Note 12 - Resultat per aksje

(NOK 1 000)	2023	2022
Årets resultat som tilfaller morselskapets aksjonærer	395 518	313 516
Gjennomsnittlig vektet antall utestående aksjer 31.12		
Gjennomsnittlig vektet antall utstedte ordinære aksjer	21 000	21 000
Gjennomsnittlig vektet antall utstedte aksjeopsjoner		
Gjennomsnittlig vektet antall utestående aksjer 31.12	21 000	21 000
Resultat pr. aksje	18,83	14,93
Utvannet resultat pr. aksje	18,83	14,93

Gjennomsnittlig utestående aksjer er vektet basert på antall dager.

Det ble i 2023 avsatt utbytte på MNOK 95.



Note 13 - Andre aksjer

(NOK 1 000)

Konsernet har følgende investeringer i andre selskaper:

Enhet	Land	Industri	Eier/ stemme- andel	Bokført verdi 31.12.23	Bokført verdi 31.12.22
		Undervisning		-	-
Simsea Holding AS	Norge		10,4 %		
Bleivik Eiendom AS	Norge	Eiendom	22,6 %	3 685	3 118
Eidesvik Ghana Ltd.	Ghana	Shipping	49,0 %	15	-
		Investeringsfo nd			
Energy Venture Ltd	Guernsey		< 1 %	1 673	5 189
Bømlo Fiskerihavn AS	Norge	Havbruk	15,1 %	505	505
Hovlandshagen Molo AS	Norge	Havbruk	16,7 %	2 010	2 010
Andre aksjer og andeler hvor eierandel utgjør mindre en 10%				1 016	1 800
Totalt				8 904	12 622

Simsea er et simulatorsenter for trening av nautisk personell. Bleivik Eiendom AS driver utleie av eiendom til selskap som driver sikkerhetstrening av Investeringene er vurdert etter egenkapitalmetoden.

Note 14 - Pensjoner og andre langsiktige ansatteytelser

Konsernet er pliktig til å ha tjenestepensjonsordning etter lov om obligatorisk tjenestepensjon. Konsernets pensjonsordninger tilfredsstiller kravene i denne lov.

Ytelsespensjon

Ytelsesordningen ble for de fleste landansatte avviklet i desember 2015. Denne ble erstattet med en innskuddsordning med virkning fra 31.12.15.

Ytelsesordningen for sjøansatte er avviklet og erstattet med en innskuddsordning.

Estimert innbetaling i ytelsesordningen i 2024 er NOK 0.

Forpliktelsen er beregnet ved bruk av lineær opptjening. Estimatavvik som følge av endringer i aktuarmessige forutsetninger innregnes i andre inntekter og kostnader i den perioden de oppstår.

Balanseført forpliktelse er fastsatt som følger:

(NOK 1 000)	2023	2022
Nåverdi av opptjent pensjonsforpliktelse for ytelsesplaner i fondsbaserte ordninger	4 767	3 899
Virkelig verdi på pensjonsmidler	-4 579	-4 317
Netto balanseført pensjonsforpliktelse/(-midler) 31.12	189	-417

Endringene i den ytelsesbaserte pensjonsforpliktelsen i løpet av året:

	2023	2022
Pensjonsforpliktelse 1. januar	3 899	3 519
Nåverdien av årets pensjonsopptjening	258	248
Rentekostnad	121	71
Overtagelse/ oppkjøp/ flytting av medlemmer/ nye avtaler	0	0
Arbeidsgiveravg. av bidrag fra arb.giver	-40	-63
Aktuarielle tap/(gevinster)	0	0
Utbetalte ytelser	528	124
Pensjonsforpliktelse 31.12	4 767	3 899



Endring i pensjonsmidlenes virkelige verdi:

	2023	2022
Pensjonsmidler 1. januar	4 317	3 801
Forventet avkastning på pensjonsmidler	100	44
Administrasjonskostnader	0	0
Overtagelse/ oppkjøp/ flytting av medlemmer/ nye avtaler	0	0
Aktuarielle (gevinster)/tap	-119	22
Arbeidsgiveravg.av bidrag fra arb.giver	-40	-63
Bidrag fra arbeidsgiver	320	513
Utbetalte ytelser	0	0
Pensjonsmidler 31.12	4 579	4 317

Den samlede kostnaden innregnet i resultatet:

	2023	2022
Kostnad ved inneværende periodes pensjonsopptjening	219	214
Netto planendringer, avkortning, oppgjør	0	0
Rentekostnad	7	4
Forventet avkastning på pensjonsmidler	-17	-10
Administrasjonskostnader	38	36
Arbeidsgiveravgift av pensjonskostnader	32	31
Endring i servicekostnad inkludert rente og arbeidsgiveravgift	0	0
Sum, inkl. i lønnskostnad (note 11)	279	275

Oppståtte estimatavvik som følge endringer i aktuariemessige forutsetninger innregnet i andre inntekter og kostnader.

	2023	2022
Endringer i diskonteringsraten	-60	-527
Endringer i andre økonomiske forutsetninger DBO	66	-27
Endringer i dødelighetstabell	0	0
Endringer i annet DBO	589	651
Endringer i annet - pensjonsmidler	-4	-46
Fonds og rentegarantier	57	51
Estimatavvik tap / (gevinst)	647	102

Pensjonsmidlene er gjennom eksterne forsikringselskap plassert i ulike investeringer. De administrerer alle transaksjoner vedrørende pensjonsordningene. Fordelingen på investeringskategorier:

	2023	2022
Aksjer	13 %	12 %
Obligasjoner	54 %	51 %
Eiendom	11 %	10 %
Pengemarked	12 %	14 %
Annet	10 %	13 %

Ved beregning av pensjonskostnad og netto pensjonsforpliktelse er følgende forutsetninger lagt til grunn:

	2023	2022
Diskonteringsrente	3,10 %	3,00 %
Avkastning på pensjonsmidler	3,50 %	3,50 %
Lønnsvekst	3,25 %	3,25 %
Pensjonsregulering	1,80 %	1,50 %
G-regulering	14,10 %	14,10 %

Diskonteringsrenten er satt med basis i rente på obligasjoner med fortrinnsrett (OMF) hvorpå denne tidligere ble satt med basis i statsobligasjonsrente.

Som forutsetninger for dødelighet er det benyttet dødelighetstariff K2013 BE.



Sensitivitet i beregningen av pensjonsforpliktelsen ved endring i forutsetningene:

Tabellen nedenfor viser estimat for potensielle effekter ved en endring i visse forutsetninger for ytelsesbaserte pensjonsplaner i Norge.

Endring i beløp	Diskonterings rente		Pensjonsøkning		Inflasjon	
	1,00 %	-1,00 %	1,00 %	-1,00 %	1,00 %	-1,00 %
Totalt						
Pensjonsforpliktelse PBO	4 192	5 457	5 459	4 180	4192	5457
Periodens pensjonskostnad SCC	-	-	-	-	-	-
Aktive						
Pensjonsforpliktelse PBO	-	-	-	-	-	-
Periodens pensjonskostnad SCC	-	-	-	-	-	-
Pensjonister						
Pensjonsforpliktelse PBO	4 192	5 457	5 459	4 180	4 192	5 457

Risikovurdering

Gjennom ytelsesbaserte ordninger er konsernet påvirket av en rekke risikoer som følge av usikkerhet i forutsetninger og fremtidig utvikling.

De mest sentrale risikoene er beskrevet her:

Forventet levetid

Konsernet har påtatt seg en forpliktelse til å utbetale pensjon for de ansatte livet ut. Således vil en økning i forventet levealder blant medlemsmassen medføre en økt forpliktelse for selskapet.

Avkastningsrisiko

Konsernet blir påvirket ved en reduksjon i faktisk avkastning på pensjonsmidlene, som vil medføre økt forpliktelse for selskapet, da avkastning på midlene ikke er tilstrekkelig for å innfri forpliktelsen.

Inflasjon- og lønnsvekstrisiko

Konsernets pensjonsforpliktelse har risiko knyttet til både inflasjon og lønnsutvikling, selv om lønnsutvikling er nært knyttet til inflasjonen. Høyere inflasjon og lønnsutvikling enn hva som er lagt til grunn i pensjonsberegningene, medfører økt forpliktelse for konsernet.



Note 15 - Andre langsiktige fordringer

(NOK 1 000)	2023	2022
Lån til tilknyttede selskap	13 000	14 000
Andre utlån	275	1 764
Langsiktig fordring til felleskontrollert virksomhet	20 912	39 769
Sum andre langsiktige eiendeler	34 187	55 533

Langsiktig fordring til felleskontrollert virksomhet er knyttet til selskapet Oceanic Seismic Vessels AS (solgt januar 2020) vedørende omorganisering av aksjer i selskapene samt mottak av fordring på samme selskaper fra CGG som deloppgjør for kontraktsendringen for Viking Vanquish i 2017. Pålydende verdi på fordringen var pr 31.12.23 MUSD 4,45 (MUSD 8,45 pr. 31.12.22), men det er innregnet et vesentlig lavere beløp i regnskapet som følge av avsetning for motpartsrisiko hos de felleskontrollerte selskapenes befrakter. Det er i 2023 betalt avdrag iht. til avtalt plan, og nedskrivning på de innbetalte avdragene er reversert (se note 4 og note 10).

Note 16 - Finansielle instrumenter

(NOK 1 000)

Balansførte finansielle eiendeler og forpliktelser

Balansført verdi samsvarer med virkelig verdi foruten for lån, for omtalt av virkelig verdi lån se under avsnitt "Renter" lenger ned i note.

	2023	2022
Eiendeler		
Markedsbaserte aksjer, handelsformål	14 271	162 930
Kundefordringer (Note 17)	250 091	161 149
Kontanter og kontantekvivalenter (Note 16)	680 394	869 227
Sum	944 756	1 193 306
Forpliktelser		
Lån (Note 22)	936 146	1 225 767
Sum	936 146	1 225 767

Valuta

Konsernet har inngått valutaderivater som et ledd i styringen av konsernets valutaeksponering.

Pr. 31.12.23	Solgt valuta	Beløp	Forfallsår	Valutakurs (snitt)	Virkelig verdi
Valutaderivater					
Valutaterminer for salg av løpende kontantstrøm	EUR	3 000	2024	11,7718	1 637
		3 000			1 637

Konsernet hadde ingen valutaderivater pr. 31.12.2022.

Alle valutaterminkontrakter regnskapsføres til virkelig verdi.

Renter

Konsernet har følgende fastrenteavtaler:

Pr. 31.12.2023

Type	Valuta	Cap/Swap	Forfall	NOK hovedstol	Virkelig verdi (eks. påløpt rente)	Årlig nedtrapping før forfall (snitt)
Cap	NOK	1,00 %	01.07.2025	150 000	8 008	Ingen
Cap	NOK	1,00 %	15.07.2025	150 000	7 750	Ingen
Usikret				509 648		
Sum gjeld sikret og usikret				809 648	15 758	

Pr. 31.12.2022

Type	Valuta	Cap/Swap	Forfall	NOK hovedstol	Virkelig verdi (eks. påløpt rente)	Årlig nedtrapping før forfall (snitt)
Fastrenteån	NOK	3,36 %	27.03.2024	132 329		Variabel
Fastrenteån	NOK	3,41 %	13.09.2024	148 146		Variabel
Cap	NOK	1,00 %	01.07.2025	150 000	8 993	Ingen
Cap	NOK	1,00 %	15.07.2025	150 000	9 092	Ingen
Cap	USD	1,00 %	01.07.2025	246 433	22 154	Ingen
Cap	USD	1,00 %	15.07.2025	246 433	21 942	Ingen
Usikret				66 135		
Sum gjeld sikret og usikret				1 139 476	62 181	

Pr. 31.12.2023 hadde 37 % (94 %) av konsernets lån fast rente eller swap/cap.

Konsernet hadde ingen fastrenteån pr 31.12.23.

Se note 22 for informasjon om langsiktige lån.

Andre noteopplysninger

Ingen finansielle eiendeler har blitt reklassifisert på en slik måte at verdsettelsesmetode har blitt endret fra amortisert kost til virkelig verdi eller motsatt.

For vurdering av virkelig verdi (MTM) se note 3.



Note 17 - Kundefordringer

(NOK 1 000)	2022	2022
Kundefordringer	204 346	146 784
Kundefordringer nærstående parter/FKV	46 012	16 019
Avsatt for tap	-267	-1 654
Sum kundefordringer	250 091	161 149

Av kundefordringer som er forfalte relatert til andre enn nærstående er fordelingen på forventet tap som følger:

0-3 mnd	0 %	0 %
3-6 mnd	0 %	0 %
6 mnd <	0 %	47 %

Regnskapsført verdi av konsernets kundefordringer pr valuta:

EUR	46 318	16 447
USD	0	15 710
GBP	0	0
NOK	203 773	128 992
Sum kundefordringer	250 091	161 149

Bevegelse i avsetning for nedskrivning på kundefordringer:

Pr 01.01	-1 654	6 970
Avsetning for nedskrivning av fordringer	0	-6 970
Fordringer som er avsatt for tap i løpet av året	-142	-1 654
Reversering av tidligere års avsetning	1 529	
Pr 31.12	-267	-1 654

Note 18 - Andre omløpsmidler

(NOK 1 000)	2023	2022
Beholdninger (bunkers og smørelje)	2 113	17 756
Andre aksjer	34	34
Til gode merverdiavgift	3 785	2 534
Til gode forskringsoppgjør	2 469	20 983
Påløpne ikke fakturerte inntekter	1 187	-
Nettolønn	13 578	13 427
Forskuddsbetalte kostnader	14 172	16 946
Andre kortsiktige fordringer	11 598	10 738
Sum andre omløpsmidler	48 936	82 418

I forskuddsbetalte kostnader inngår utlegg for forskuddsbetalte forsikringer, avsetninger for refusjon av mannskapskostnader og andre tilskudd, ikke fakturerte utlegg for kunde samt utlån til ansatte (se note 25).



Note 19 - Kontanter og kontantekvivalenter

Av totale kontanter og kontantekvivalenter på TNOK 680 394 (TNOK 869 227 pr. 31.12.2022) utgjør bundne skattetrekksmidler TNOK 11 662 (TNOK 9 023 pr. 31.12.2022).

Note 20 - Aksjekapital og overkurs

Endringer i innbetalt aksjekapital: (NOK 1 000)	Antall aksjer		Aksjekapital	
	2023	2022	2023	2022
Ordinære aksjer				
Inngående balanse	21 000	21 000	2 100	2 100
Pr. 31.12.	21 000	21 000	2 100	2 100

Pålydende pr aksje i Eidesvik Invest AS er NOK 100.

Styremedlemmene Marianne Eidesvik og Lauritz Eidesvik eier henholdsvis Mohana AS og Bjørnelhuk AS, som eier 20 % hver av Bømmelfjord AS som igjen eier 55 % av Eidesvik Invest AS. Styremedlemmene Lars Eidesvik og Kjetil Eidesvik eier henholdsvis Evik Holding AS og Kjetil Eidesvik AS, som eier 20% hver i Evik AS som igjen eier 45% av Eidesvik Invest AS.

Se også note 25.

Note 21 - Egenkapitalposter

(NOK 1 000)	Aksjekapital	Annen innskutt egenkapital	Omrigningsdifferanse	Opptjent egenkapital	Minoritetsinteresser	Sum Egenkapital
Balanse 31.12.2022	2 100	0	0	829 534	441 091	1 272 725
Korrigerig av minoritetsinteresser inngående balanse						0
Balanse 01.01.2023	2 100	0	0	829 534	441 091	1 272 725
Aktuarilt tap						
Endring i minoritetsinteresser				47 295	50 560	97 855
Omrigningsdifferanse				-1 004		-1 004
Avsatt utbytte				-95 000		-95 000
Årets resultat				395 518	224 427	619 945
Balanse 31.12.2023	2 100	0	0	1 176 344	716 077	1 894 523

Note 22 - Langsiktig gjeld

(NOK 1 000)	Forfall	Balansført verdi	
		2023	2022
Total langsiktig gjeld		936 146	1 225 767
Kortsiktig del av langsiktig gjeld		-128 795	-983 569
Gjeld knyttet til eiendeler holdt for salg		0	-112 365
Sum langsiktig gjeld ekskl. første års avdrag		807 349	129 833
Lån kortsiktig			
1. års avdrag langsiktig gjeld		128 795	983 569
Påløpte renter		2 484	5 965
Sum		131 279	989 534
Bokført verdi av gjeld i valuta			
NOK		807 640	914 249
USD		128 506	311 518
Sum		936 146	1 225 767

Avdragsprofil på langsiktig gjeld per 31.12.2023

2024	128 795
2025	128 819
2026	128 533
2027	418 525
2028	37 788
Selvere	93 108
Totale avdrag	935 568



Av total langsiktig gjeld er MNOK 805,5 sikret mot pant i skip bokført til MNOK 1 675,1.

Gjeld knyttet til eiendeler holdt for salg vil forfalle til betaling på salgstidspunktet.

For vurdering av virkelig verdi på langsiktig gjeld se note 3 og 16.

Endring gjeld	Rentekostnad	Eiendeler holdt		Sum
		Rentebærende kortsiktig gjeld	Rentebærende langsiktig gjeld	
31.12.2022		989 534	112 366	1 231 730
Opptrekk ny gjeld			810 979	810 979
Neibetaling gjeld		-1 005 760	-128 806	-1 134 948
Betalte renter	-59 911	-5 965		-65 876
Kontantstrøm fra finansiering	-59 911	-1 011 725	-128 806	-389 845
Valutakurseffekter		22 191	-4 859	17 332
Kapitaliseringskostnader			-5 556	-5 556
Påløpt ikke-betalt rente		2 265	219	2 484
Andre endringer		121 192	16 441	17 051
31.12.2023		123 457	0	933 106

Refinansiering (informasjon under gjelder for Eidesvik Offshore konsernet)

Eidesvik refinansierte sin 100 % eide flåte to ganger i løpet av 2023, og gjelden omklassifiseres fra kortsiktig til langsiktig gjeld. Begge lånefornyelsene ble ansett som nye lån på grunn av vesentlige endringer i forutsetningene, og for den andre fornyelsen også endring i långiver.

13. desember 2023 kunngjorde Eidesvik at de hadde blitt enige med Sparebanken Vest om å erstatte selskapets eksisterende lånevilkår for sin heleide flåte på 8 skip. Transaksjonen ble gjennomført 20. desember 2023, og de nye forbedrede vilkårene for finansieringen trådte i kraft. Det nye lånet på MNOK 677 forfaller 20. desember 2027, og har en amortiseringsprofil på syv år.

Covenants

De viktigste økonomiske betingelsene knyttet til finansieringen pr 31.12.2023 var:

- Minimum fri likviditet - det laveste av MNOK 80 og 10% av total rentebærende gjeld (konsern).
- Positiv arbeidskapital (omløpsmidler fratrukket gjeld, inkludert 6 måneders avdrag og ekskludert annen kortsiktig del av langsiktig gjeld) (konsern).
- Verdijustert egenkapitalandel på minimum 40% (konsern).

Eidesvik Reach AS

Eidesvik Reach AS, hvor Eidesvik har en kontrollerende eierandel, og som eier skipet Viking Reach tok opp et langsiktig USD-lån i forbindelse med kjøp av skipet. Dette lånet og foretaket er isolert fra konsernets lånebetingelser, og er ikke regress for noen selskaper i konsernet.

Gjelden forfaller i mars 2028, og har en amortiseringsprofil på seks år.

De viktigste økonomiske betingelsene knyttet til finansieringen av Viking Reach pr 31.12.23 var:

- Minimum fri likviditet på MNOK 10 (selskapet).
- Positiv arbeidskapital (selskapet).
- Minimum bokført egenkapital på MNOK 160 (selskapet)
- Egenkapitalandel på 35% (selskapet)

Ingen selskaper i konsernet var i brudd med lånebetingelser pr 31.12.23 eller i løpet av 2023.

Note 23 - Annen kortsiktig gjeld

(NOK 1 000)	2023	2022
Offentlige skatter og avgifter	42 196	25 024
Lønn og feriepenger	47 750	40 737
Påløpne kostnader	35 141	60 546
Gjeld til felleskontrollert selskap	63 276	57 401
Sum annen kortsiktig gjeld	188 362	183 708

Påløpne kostnader gjelder i hovedsak avsetning for påløpt driftskostnader og verkstedopphold/havari.



Note 24 - Leieavtaler

(NOK 1 000)

Konsernet som leietaker – finansielle leieavtaler

Konsernet har for tiden ingen finansielle leieavtaler.

Konsernet som leietaker – operasjonelle leieavtaler

Selskapet hadde ikke innleie av skip i 2022 eller 2023.

Andre leieavtaler	Type	Årlig leie	Start	Leieperiode
Langevåg Bygdatun	Kontor	33	01.06.2017	5 år

Leieavtale på kontor reguleres ihht. Konsumprisindeksen

Fremtidig minimumsleie knyttet til ikke kansellerbare leieavtaler forfaller som følger:

Neste 1 år	0
2 til 5 år	0
Etter 5 år	0
Fremtidig minimumsleie	0

Konsernet som utleier

Konsernets hovedvirksomhet er å drive utleie av offshore skipstønasje. Se oversikt per 26.04.2023 under.

Skip, konsoliderte	Kontraktstype	Kunde	Kontraktsutløp fast	Kontraktsutløp, motparts opsjon
Viking Lady	Tidscerteparti	Aker BP	Februar 2026	Februar 2031
Viking Queen	Tidscerteparti	Wintershall	Oktober 2025	April 2027
Viking Avant	Tidscerteparti	Equinor	Desember 2025	Desember 2028
Viking Energy	Tidscerteparti	Equinor	April 2025	April 2030
Viking Prince	Tidscerteparti	Aker BP	Desember 2025	
Viking Princess	Tidscerteparti	Wintershall	Januar 2025	Januar 2026
Viking Wind Power	Tidscerteparti	Siemens Gamesa	Januar 2027	Juni 2027
Subsea Viking	Tidscerteparti	Van Oord	Mars 2028	August 2028
Viking Reach	Tidscerteparti	Reach Subsea	Mars 20291	Mars 2032
Skip i felleskontrollert virksomhet	Kontraktstype	Kunde	Kontraktsutløp fast	Kontraktsutløp, motparts opsjon
Seven Viking	Tidscerteparti	Subsea 7	November 2025	Desember 2026

Fremtidige leievilkår per 22. april 2024 for konsoliderte skip på faste kontrakter har følgende forfall (100% utnyttelse):

Neste 1 år	717 000
1 til 5 år	1 231 000
Etter 5 år	27 000
Fremtidig minimumsleie	1 975 000

Konsernet har operasjonell leieavtale på sine skip som representerer inntekter. Leiekontraktene har en periode på mellom 12 og 62 måneder.

Ettersom utbetalinger fra leietaker til konsernet bestemmes ut fra den faste dagsprisen som er avtalt i kontrakten, varierer ingen deler av betalingene annet enn med tidensløp.



Note 25 - Transaksjoner med nærstående parter

(NOK 1 000)

Konsernet har noen transaksjoner overfor nærstående parter, dette gjelder utleie av mannskap, management tjenester for skipsdrift, forretnings- og regnskapstjenester samt leie av kontorlokaler. Alle transaksjoner basert på armlengdesprinsipp.

	2023	2022
Leie av kontor til Bømmelfjord AS	829	773
Leie av kontorer til Evik AS	663	678
Leie av leilighet av Evik AS	-260	-250
Leie andre tjenester fra Bømmelfjord AS	0	0
Salg av regnskapsføringstjeneste Bømmelfjord AS	233	180
Salg av regnskapsføringstjeneste Evik AS	187	170
Viderefakturering av programvare/datautstyr til Bømmelfjord AS	29	30
Viderefakturering av programvare/datautstyr til Evik AS	10	30
Salg av mannskap og managementtjenester til Eidesvik Seven Chartering AS	107 632	94 356
Salg av managementtjenester til Eidesvik Seven AS	41 533	1 420

Balansen inkluderer følgende beløp som følge av transaksjoner med nærstående parter:

	2023	2022
Kundefordringer	46 038	16 019
Langsiktige fordringer	0	0
Leverandørgjeld	-111	-381
Sum	45 927	15 638

Aksjer eiet/kontrollert av styremedlemmer/ ledende ansatte:

Styremedlemmene Marianne Eidesvik og Lauritz Eidesvik eier henholdsvis Mohana AS og Bømelhuk AS, som eier 20 % hver av Bømmelfjord AS som igjen eier 55 % av Eidesvik Invest AS. Resterende 45 % eies av Evik AS, hvor styremedlemmene Kjetil Eidesvik og Lars Eidesvik eier 20% i henholdsvis Kjetil Eidesvik AS og Evik Holding AS.

Konsernet Eidesvik Offshore ASA inngår som datter i Eidesvik Invest AS som igjen er datter i det ultimate morselskapet Bømmelfjord AS.

Godtgjørelse til ledende ansatte og styret:

2023	Lønn	Styrehonorar	Andre godtgjørelse
Adm.direktør	1 688	-	36
Øvrige styremedlem	-	525	-
Sum 2023	1 688	525	36

2022	Lønn	Styrehonorar	Andre godtgjørelse
Adm.direktør	1 430	-	44
Øvrige styremedlem	-	635	-
Sum 2022	1 430	635	44

Note 26 - Forpliktelser og uforutsette omstendigheter

Selskapet har ingen vesentlige rammeavtaler eller andre forpliktelser pr. 31. Desember 2023.

Note 27 - Valutakurser

	Gjennomsnittlig valutakurs 2023	Valutakurs 31.12.2023	Gjennomsnittlig valutakurs 2022	Valutakurs 31.12.2022
Euro	11,4206	11,2405	10,1040	10,5138
US Dollar	10,5647	10,1724	9,6245	9,8573

Valutakurser er hentet fra Norges Bank sin nettside.



Note 28 - Hendelser etter balansedagen

Nybygg lavutslippsskip for subsea- og havvindmarkedet

Eidesvik opplyser at de sammen med Agalas har inngått en avtale om å bygge nytt Construction Support Vessel (CSV). Nybygget vil være utstyrt for å utføre inspeksjon, vedlikehold og reparasjons (IMR) arbeid. Skipet vil bli eid av et selskap som skal hete Eidesvik Agalas AS, hvor Eidesvik vil være majoritetseier med 50,1%. De resterende aksjene vil eies av det nordnorske rederiet Agalas. Planlagt levering av fartøyet er tidlig i 2026, med en estimert byggekostnad på EUR 81,5 millioner. I tillegg har Eidesvik Agalas AS opsjoner på ytterligere 4 fartøy. Finansiering er en kombinasjon av egenkapital fra begge aksjonærer og rundt 70 % lånefinansiering fra Sparebank 1 Nord-Norge og Eksfin. Eidesviks andel av egenkapitalen vil komme fra fri likviditet. Ved ferdigstillelse skal fartøyet etter planen starte på et 3 til 5 års tidserteparti med Reach Subsea. Eidsvik vil ha full drift av fartøyet.

Nye kontrakter

Eidesvik signerte tidlig i februar 2024 en trårig forlengelse av avtalen med Dredging, Environmental and Marine Engineering NV ("DEME") for CSV Viking Neptun, med opsjon på to år for ytterligere utvidelse. Aker BP ASA har erklært opsjon på forlengelse av kontrakten for forsyningskipet Viking Lady. Kontraktsforlengelsen øper fra februar 2025 i direkte videreføring av gjeldende kontrakt, og forlenger perioden til februar i 2026.

Forslag til utbytte

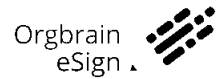
På generalforsamlingen 30.mai 2024 vil styret foreslå at aksjonærene godkjenner et utbytte på 0,25 kroner per aksje, tilsvarende cirka MNOK 18,2. EIOF-aksjen vil handles eks utbytte 31.mai 2024.

Full tilbakebetaling av OSEV fordringer

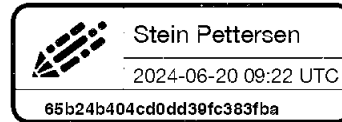
Det vises til note 13 og langsiktige fordringer. 100% av pålydende ble betalt til Eidesvik 04.04.2024. Dette vil føre til reversering av tidligere nedskrivninger på mottatte tilbakebetalinger, hvorav ca. MNOK 14 vil bli bokført som annen inntekt og ca. MNOK 10 vil bli bokført som reduksjon i finanskostnader i 2024. Samlet effekt på resultat før skatt blir ca. MNOK 24. Avdraget mottatt i mars 2024 vil bli bokført i Q1 2024, og tilbakebetaling av resterende utestående vil bli bokført i Q2 2024.



Dokumentet er signert med Orgbrain eSign - en standard elektronisk signatur i samsvar med EU-forordning 910/2014 (eIDAS).



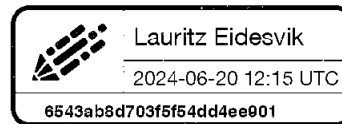
Stein Pettersen



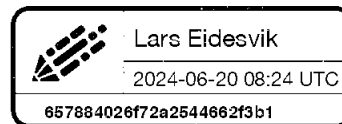
Kjetil Eidesvik



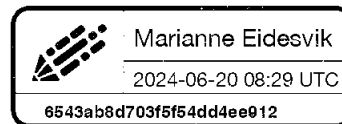
Lauritz Eidesvik



Lars Eidesvik



Marianne Eidesvik



Denne dokumentpakken inneholder:
- Det originale dokumentet (34 sider)
- Denne signatursiden på slutten



ÅRSBERETNING 2023

Eidesvik Invest AS

Org.nr. 924 696 850

Virksomhetens art og hvor den drives

Selskapets virksomhet er å investere i aksjer og andre verdipapirer og i andre selskaper. Selskapets kontoradresse er i Langevåg i Bømlo Kommune. Selskapet er morselskap i Eidesvik Invest AS konsernet hvor følgende selskaper inngår:

Selskap	Eierandel
Eidesvik Offshore ASA	59,86 %
Eidesvik Eiendomsinvest AS	100,00 %
Eidesvik Skipsandel I AS	100,00 %
Bømlo Skipsservice AS	100,00 %
AS Langevåg Senter	100,00 %
Klubben Eiendom AS	100,00 %
Signatur Management AS	100,00 %
Viking Dynamic AS	100,00 %
Bømmelhavn AS	100,00 %

Hovedvirksomhet

Selskapets investeringer er konsentrert innenfor tre hovedsegmenter:

1 Offshore og shipping

Hovedinvesteringen innenfor dette segmentet er 59 % eierandel i Eidesvik Offshore ASA. Dette konsernet hadde i 2023 en omsetning på kr 772,3 mill. (kr 918,5 mill. i 2022) og et resultat på kr 533,2 mill. (kr 406,7 mill. i 2022). Resultatandel fra tilknyttede selskaper og felleskontrollert virksomhet er resultatført med kr -4,4 mill. Netto finansresultat var for 2023 kr -44,0 mill.

2 Eiendom, verksted og basevirksomhet

Selskapet eier 100% av Bømlo Skipsservice AS som er et skipsreparasjonsverksted på Bømlo. Eidesvik Invest AS eier grunn og bygninger gjennom selskapet Klubben Eiendom AS som leier ut til Bømlo Skipsservice AS.

Selskapet eier 100 % av aksjene i AS Langevåg Senter som eier administrasjonsbygg i Langevåg i Bømlo kommune og som er utleid til Eidesvik Offshore ASA. Eidesvik Invest har fra sommeren 2013 leid kontorlokaler i dette bygget fra Eidesvik Offshore ASA.

Selskapet eier også 57,3 % av aksjene i Langevåg Bygdatun AS, men velger kun 28 % av styret. Dette selskapet eier kontor-, kafe- og kulturdelen av Langevåg Bygdatun på Bømlo. Dette selskapet er ikke konsolidert da en ikke har bestemmende innflytelse over selskapet.

Selskapet eier også 100 % av selskapet Signatur Management AS som driver forretningsfører og regnskap- og økonomitjenester.

3 Fiskeri

Selskapet eier 46,21 % i Sagafjord Sea Farm AS som tidligere var et anlegg for produksjon av torskeyngel på Stord. Fra 2012 er dette selskapet gått over til å bli et eiendomsselskap som leier ut anlegget til andre virksomheter.



Selskapet eier 49 % i Trygvason AS som eier nordsjøtråleren MS Trygvason.

I tillegg til det som er nevnt ovenfor har selskapet en del mindre investeringer som fremgår av notene til regnskapet.

Arbeidsmiljø

Det er 1 ansatt morselskapet. Arbeidsmiljøet er godt. Det har ikke vært personskader eller sykefravær i morselskapet i 2023.

I konsernet var det ved utgangen av 2023 totalt 480 (482 i 2022) fast ansatte. Konsernet legger stor vekt på godt arbeidsmiljø og sikkerhet for sine ansatte.

For Eidesvik Offshore ASA med datterselskaper er det et kontinuerlig arbeid med helse, miljø og sikkerhet. Sykefraværet i konsernet var i 2023 på 5,9% som er en økning på 0,8 % fra 2022. Styret vurderer arbeidsmiljøet i konsernet som godt og det legges vekt på likestilling mellom kjønnene og tilrettelegging for folk fra forskjellige kulturer.

I Bømlo Skipsservice AS var sykefraværet på 4,28% i 2023 (7,31% i 2022). Det jobbes kontinuerlig med tiltak for å redusere antall sykedager. Det har ikke forekommet eller blitt rapportert alvorlige arbeidsuhell eller ulykker i løpet av året, som har resultert i store materielle skader eller personskader. Arbeidsmiljøet betraktes som godt, og det iverksettes løpende tiltak for forbedringer.

Åpenhetsloven

Eidesvik Invest AS forholder seg til Åpenhetsloven som trådte i kraft 1.juli 2022. Loven pålegger selskapet å foreta aktsomhetsvurderinger for å avdekke hvordan selskapet gjennom sine relasjoner kan ha negativ påvirkning på grunnleggende menneskerettigheter og anstendige arbeidsforhold. Selskapet har utarbeidet en rapport som redegjør for selskapets arbeid på dette området. Rapporten er tilgjengelig på selskapets kontor.

Ytre miljø

Selskapets egen virksomhet forurenser ikke det ytre miljø. For selskapene i konsernet drives det et aktivt arbeid for å redusere utslipp så mye som mulig ved drift av skip. I den forbindelse har en tatt i bruk LNG som drivstoff for å redusere utslipp av CO² og NO^x. Eidesvik Offshore ASA utgir en egen miljørapport. Konsernet vil fortsette en proaktiv miljøpolitikk i all sin virksomhet.

Verftsindustrien bruker materialer og arbeidsmetoder som kan skade det omkringliggende miljøet, bidra til klimaendringer og påvirke det marine økosystemet. Bømlo Skipsservice har iverksatt en rekke tiltak for å hindre utslipp til vann, jord og luft. Det er blant annet installert solceller på taket på et lagerbygg, landstrømanlegg for båter som ligger til kai og eget rensesystem for spylevann fra båter slik at dette ikke havner i sjø og natur.

Regnskap og fortsatt drift

Styret mener at forutsetningen for fortsatt drift er til stede og årsregnskapet for 2023 er satt opp under denne forutsetningen.

Selskapets resultatregnskap for 2023 viser et overskudd på kr 75,5 mill. som foreslås disponert som følger:

Tilleggsutbytte	Kr 95.000.000
Overføring fra annen egenkapital	Kr -19.465.360
Sum disponeringer	Kr 75.534.640

Konsernresultatregnskapet viser et overskudd på kr 619,9 mill. (kr 494,3 mill. i 2022).



Balansen for selskapet viser eiendeler på kr 488,0 mill. og en egenkapital på kr 382,4 mill. Den reelle egenkapitalen er høyere bl.a. som følge av at selskapets aksjer i Eidesvik Offshore ASA er bokført til kr 172,6 mill., mens børsverdien av disse aksjene ved utgangen av 2023 var kr 603,7 mill.

Konsernbalansen viser totale eiendeler på kr 3.173,8 mill. (kr 2.947,3 mill. i 2022) og en egenkapital på kr 1.894,5 mill. (kr 1.272,7 mill. i 2022).

Styret og daglig leder er tilfreds med driften i 2023 under de rådende markedsforhold i olje- og gassektoren og mener at det fremlagte regnskap med noter gir et rettviseende bilde av selskapets og konsernets utvikling, resultat og økonomiske stilling.

For hovedselskapet Eidesvik Offshore ASA har man sett en positiv utvikling i alle segmenter gjennom 2023, drevet av høyere olje- og gasspriser, høyere investeringsvillighet og en erkjennelse av at olje og gass vil spille en rolle i overgangen til mer bærekraftig energiforsyning.

Bømlo Skipsservice AS driver mekanisk verksted i Langevåg på Bømlo. Ordresituasjonen er kortsiktig, men med nytt moderne anlegg, dypvannskai, krankapasitet m.v. mener styret at dette selskapet er godt posisjonert i markedet. Selskapet fikk et underskudd i 2023 på kr 17,9 mill. (kr. 4,3 i underskudd i 2022). Selskapet er i sterk vekst og Nord-Europas største båttheis ble satt i drift i mars 2023.

Klubben Eiendom AS eier eiendommer i Hovlandshagen. Selskapet startet i 2021 en storstilt utvikling med blant annet en båtthop tilpasset den nye båttheisen til Bømlo Skipsservice AS. Videre har selskapet fullført et kombinert lager- og kontorbygg i samme området i 2022. Bygget er på 1500 m², og ble tatt i bruk høsten 2022.

Investeringen i fiskeri er i det vesentlige en 49 % andel i Trygvason AS. Trygvason AS eier og driver nordsjøtråleren Trygvason. Selskapet har i 2023 et årsresultat på kr. 10,9 mill. (kr. 11,7 mill i 2022) Trygvason AS har fornyet fiskebåten og kjøpt betydelige kvoter i de siste årene og er dermed godt rustet for fremtiden.

Selskapet har ikke selv drevet forsknings- og utviklingsarbeid i 2023.

Styret

I styret er det 20 % kvinner.

Selskapet har inngått avtale om forsikringsdekning for styreansvar. Dekningen er kr. 5.000.000,- pr. skadetilfelle.

Finansiell risiko

Selskapet hadde pr. 31.12.2023 fordringer på til sammen kr. 63,5 mill. mot konsernselskaper og tilknyttede selskaper. Det er ikke knyttet vesentlig usikkerhet til de resterende fordringer.

Styret vurderer selskapets likviditetssituasjon og soliditet som god. Markedsverdien av selskapets aksjer i datterselskaper og tilknyttede selskaper er betydelig høyere enn bokført verdi.

Selskapene i konsernet har betydelige inntekter i USD og EUR. Konsernet er derfor eksponert for fluktuasjoner i valutakurser. For å redusere denne risiko er det etablert kontantstrømsikring ved at deler av konsernselskapenes langsiktige finansiering er etablert i utenlandsk valuta. Det er også inngått avtaler om rentesikring for en del av konsernets langsiktige gjeld.

Markedsvurdering

Selskapet har i det vesentligste av sine investeringer tilknytning til olje- og gassektoren. Spesielt for datterselskapet Eidesvik Offshore ASA har det vært en krevende markedsituasjon de siste årene. Gjennom 2023 og så langt i 2024 er trenden at markedet sakte, men sikkert bedrer seg med høyere rater og økt etterspørsel. At miljøvennlige skip i større grad etterspørres, er positivt for selskapet.

For supply-segmentet er det en forventning om at markedsratene vil fortsette en positiv utvikling



ettersom det er høy aktivitetsnivå, også globalt. Det er begrenset tilgang på tonnasje, og lite nybygg som kommer til.

SubSea og vind markedet bedret seg i 2023 med flere prosjekter fremmet for investeringsbeslutning. Fra 2024 og fremover forventes det høy aktivitet i dette segmentet grunnet politisk forpliktelse for å øke ren energiproduksjon.

Selskapet har gjennom 2023 hatt 4 skip i **seismikk-segmentet**, og samtlige skip i segmentet er solgt og levert i 2023.

Bømlo, 20. juni 2024

Stein Pettersen
Styrets leder

Kjetil Eidesvik
Styremedlem

Lars Eidesvik
Styremedlem

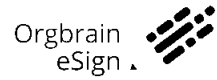
Lauritz Eidesvik
Styremedlem


Marianne Eidesvik
Styremedlem

Signe Lund Jansen
Daglig leder




Dokumentet er signert med Orgbrain eSign - en standard elektronisk signatur i samsvar med EU-forordning 910/2014 (eIDAS).






Signe Lund Jansen

 Signe Lund Jansen
2024-06-21 07:59 UTC
6543ac5a703f5f54dd4eebc3




Stein Pettersen

 Stein Pettersen
2024-06-21 08:01 UTC
65b24b404cd0dd39fc383fba



Kjetil Eidesvik

 Kjetil Eidesvik
2024-06-21 07:59 UTC
6089784a5eca707b251e1457




Lauritz Eidesvik

 Lauritz Eidesvik
2024-06-21 08:04 UTC
6543ab8d703f5f54dd4ee901




Lars Eidesvik

 Lars Eidesvik
2024-06-21 08:16 UTC
657884026f72a2544662f3b1



Marianne Eidesvik

 Marianne Eidesvik
2024-06-21 09:15 UTC
6543ab8d703f5f54dd4ee912

Denne dokumentpakken inneholder:
– Det originale dokumentet (4 sider)
– Denne signatursiden på slutten



Årsregnskap 2023 Eidesvik Invest AS

**Resultatregnskap
Balanse
Noter til regnskapet**

Org.nr.: 924 696 850

Dokumentet er signert med Orgbrain eSign
- en standard elektronisk signatur i samsvar
med EU-forordning 910/2014 (eIDAS).

Orgbrain
eSign 



Resultatregnskap Eidesvik Invest AS

Driftsinntekter og driftskostnader	Note	2023	2022
Lønnskostnad	1	2 855 747	2 794 967
Annen driftskostnad	1	3 493 874	3 014 334
Sum driftskostnader		6 349 620	5 809 301
Driftsresultat		-6 349 620	-5 809 301
Finansinntekter og finanskostnader			
Inntekt på investering i datterselskap		5 980 304	117 292 502
Inntekt på investering i tilknyttet selskap		83 703 883	9 800 000
Renteinntekt fra foretak i samme konsern		2 463 796	800 629
Annen renteinntekt		3 209 020	1 607 981
Annen finansinntekt		21 173 365	5 810 838
Verdiendring markedsbaserte omløpsmidler	2	0	-10 816 652
Nedskrivning av andre finansielle anleggsmidler	3	26 442 605	-6 457 257
Annen rentekostnad		0	368
Annen finanskostnad	4	8 052 112	1 557 157
Resultat av finansposter		82 035 651	129 395 030
Resultat før skattekostnad		75 686 031	123 585 729
Skattekostnad på resultat	5	151 391	231 378
Resultat		75 534 640	123 354 351
Årsresultat	6	75 534 640	123 354 351
Overføringer			
Tilleggsutbytte		95 000 000	300 000 000
Overført fra annen egenkapital		-19 465 360	-176 645 649
Sum overføringer	6	75 534 640	123 354 351



Balanse Eidesvik Invest AS

Eiendeler	Note	2023	2022
Anleggsmidler			
Immaterielle eiendeler			
Utsatt skattefordel	5	2 187 320	1 495 348
Sum immaterielle eiendeler		2 187 320	1 495 348
Varige driftsmidler			
Driftsløsøre, inventar o.a. utstyr	7	74 230	74 230
Sum varige driftsmidler		74 230	74 230
Finansielle anleggsmidler			
Investeringer i datterselskap	3	295 759 509	234 907 491
Lån til foretak i samme konsern	8	46 475 484	34 022 859
Investeringer i tilknyttet selskap	3	2 039 201	5 575 318
Lån til tilknyttet selskap og felles kontrollert virksomhet	8, 9	13 000 000	14 000 000
Investeringer i aksjer og andeler		5 198 424	8 519 130
Andre langsiktige fordringer		75 000	154 785
Sum finansielle anleggsmidler		362 547 618	297 179 583
Sum anleggsmidler		364 809 168	298 749 161
Omløpsmidler			
Fordringer			
Kundefordringer		942 673	902 039
Andre kortsiktige fordringer		14 327	25 571
Konsernfordringer	8	9 292 841	117 664 086
Sum fordringer		10 249 841	118 591 696
Investeringer			
Markedsbaserte finansielle omløpsmidler	2	4 097	130 815 128
Sum investeringer		4 097	130 815 128
Bankinnskudd, kontanter o.l.	10	112 990 760	54 311 579
Sum omløpsmidler		123 244 698	303 718 404
Sum eiendeler		488 053 866	602 467 564



Balanse
Eidesvik Invest AS

Egenkapital og gjeld	Note	2023	2022
Egenkapital			
Innskutt egenkapital			
Aksjekapital	6, 11	2 100 000	2 100 000
Sum innskutt egenkapital		2 100 000	2 100 000
Opptjent egenkapital			
Annen egenkapital	6	380 269 038	399 734 398
Sum opptjent egenkapital		380 269 038	399 734 398
Sum egenkapital	6	382 369 038	401 834 398
Gjeld			
Kortsiktig gjeld			
Leverandørgjeld	8	473 549	333 434
Skyldig offentlige avgifter		138 039	119 115
Utbytte	8	95 000 000	200 000 000
Annen kortsiktig gjeld	8	10 073 240	180 618
Sum kortsiktig gjeld		105 684 828	200 633 166
Sum gjeld		105 684 828	200 633 166
Sum egenkapital og gjeld		488 053 866	602 467 564

Bømlo, 20.06.2024
Styret i Eidesvik Invest AS

Stein Pettersen
styreleder

Lars Eidesvik
styremedlem

Marianne Eidesvik
styremedlem

Lauritz Eidesvik
styremedlem

Kjetil Eidesvik
styremedlem



Eidesvik Invest AS

Kontantstrømanalyse

(NRS - Indirekte modell)

	2023	2022
Kontantstrøm fra operasjonelle aktiviteter		
Resultat før skattekostnad	75 686 031	123 585 729
- Periodens betalte skatter	0	-
+/- Nedskrivning av finansielle anleggsmidler	6 243 108 -	6 457 257
+/- Endring i kundefordringer	-40 634 -	902 039
+/- Endring i leverandørgjeld	140 115	218 658
+/- Poster klassifisert som invest.-/finans. aktivitet	180 966 886	92 628 504
+/- Endring i andre tidsavgrensningsaktiviteter	9 159 213	1 154 524
= Netto kontantstrøm fra operasjonelle aktiviteter	272 154 719	210 228 119
Kontantstrøm fra investeringsaktiviteter		
+ Innbetaling ved salg av aksjer og andeler	113 728 089	-
- Utbetalinger ved kjøp av aksjer og andeler	-109 719 115 -	16 475 116
- Utbetalinger ved kjøp av andre investeringer	-383 435 -	1 346 714
+ Innbetaling lån til datter- og tilknyttet selskap	2 689 500	2 000 000
- Utbetaling lån til datter- og tilknyttet selskap	-14 142 125 -	20 500 000
= Netto kontantstrøm fra investeringsaktiviteter	-7 827 085	-36 321 830
Kontantstrøm fra finansieringsaktiviteter		
+ Innbetaling av egenkapital	-	-
- Utbetaling av utbytte	-200 000 000	-140 000 000
+ Innbetaling av utbytte og konsernbidrag	-5 648 453	1 860 000
= Netto kontantstrøm fra finansieringsaktiviteter	- 205 648 453 -	138 140 000
= Netto endring i kontanter og kontantekvivalenter	58 679 181	35 766 289
+ Beholdning av kontanter og kontantekvivalenter ved periodens begynnelse	54 311 579	18 545 290
= Beholdning av kontanter og kontantekvivalenter ved periodens slutt	112 990 760	54 311 579



Regnskapsprinsipper

Årsregnskapet er satt opp i samsvar med regnskapslovens bestemmelser og god regnskapsskikk.

Konsernregnskapet kan fås ved henvendelse til hovedkontoret, Vestvikvegen 1, 5443 BØMLO.

Valuta

Transaksjoner i utenlandsk valuta omregnes til kursen på transaksjonstidspunktet. Pengeposter i utenlandsk valuta omregnes til norske kroner ved å benytte balansedagens kurs. Ikke-pengeposter som måles til historisk kurs uttrykt i utenlandsk valuta, omregnes til norske kroner ved å benytte valutakursen på transaksjonstidspunktet. Ikke-pengeposter som måles til virkelig verdi uttrykt i utenlandsk valuta, omregnes til valutakursen fastsatt på måletidspunktet. Valutakursendringer resultatføres løpende i regnskapsperioden under andre finansposter.

Inntekter

Inntektsføring ved salg av varer skjer på leveringstidspunktet. Tjenester inntektsføres etter hvert som de leveres. Inntekter fra salg av tjenester og langsiktige tilvirkingsprosjekter (anleggskontrakter) resultatføres i takt med prosjektets fullføringsgrad, når utfallet av transaksjonen kan estimeres på en pålitelig måte. Når transaksjonens utfall ikke kan estimeres pålitelig, vil kun inntekter tilsvarende påløpte prosjektkostnader inntektsføres. I den perioden det blir identifisert at et prosjekt vil gi et negativt resultat, vil det estimerte tapet på kontrakten bli resultatført i sin helhet.

Skatt

Skattekostnaden i resultatregnskapet omfatter både periodens betalbare skatt og endring i utsatt skatt. Utsatt skatt er beregnet med 22 % på grunnlag av de midlertidige forskjeller som eksisterer mellom regnskapsmessige og skattemessige verdier, samt ligningsmessig underskudd til fremføring ved utgangen av regnskapsåret. Skatteøkende og skattereduserende midlertidige forskjeller som reverserer eller kan reverseres i samme periode er utlignet og nettoført. Netto utsatt skattefordel balanseføres i den grad det er sannsynlig at denne kan bli utnyttet.

Klassifisering og vurdering av anleggsmidler

Anleggsmidler omfatter eiendeler bestemt til varig eie og bruk. Anleggsmidler er vurdert til anskaffelseskost, fratrukket avskrivninger og nedskrivninger. Langsiktig gjeld balanseføres til nominelt beløp på transaksjonstidspunktet.

Varige driftsmidler balanseføres og avskrives over driftsmidlets økonomiske levetid. Vesentlige driftsmidler som består av flere betydelige komponenter med ulik levetid er dekomponert med ulik avskrivningstid for de ulike komponentene. Direkte vedlikehold av driftsmidler kostnadsføres løpende under driftskostnader, mens påkostninger eller forbedringer tillegges driftsmidlets kostpris og avskrives i takt med driftsmidlet. Varige driftsmidler nedskrives til gjenvinnbart beløp ved verdifall som forventes ikke å være forbigående. Gjenvinnbart beløp er det høyeste av netto salgsverdi og verdi i bruk. Verdi i bruk er nåverdi av fremtidige kontantstrømmer knyttet til eiendelen. Nedskrivningen reverseres når grunnlaget for nedskrivningen ikke lenger er til stede.

Klassifisering og vurdering av omløpsmidler

Omløpsmidler og kortsiktig gjeld omfatter normalt poster som forfaller til betaling innen ett år etter balansedagen, samt poster som knytter seg til varekretsløpet. Omløpsmidler vurderes til laveste verdi av anskaffelseskost og virkelig verdi. Kortsiktig gjeld balanseføres til nominelt beløp på transaksjonstidspunktet.



Datterselskap og tilknyttet selskap

Datterselskap og tilknyttede selskaper vurderes etter kostmetoden i selskapsregnskapet. Investeringen er vurdert til anskaffelseskost for aksjene med mindre nedskrivning har vært nødvendig. Det er foretatt nedskrivning til virkelig verdi når verdifall skyldes årsaker som ikke kan forventes å være forbigående og det må anses nødvendig etter god regnskapsskikk. Nedskrivninger er reversert når grunnlaget for nedskrivning ikke lenger er til stede.

Utbytte, konsernbidrag og andre utdelinger fra datterselskap er inntektsført samme år som det er avsatt i givers regnskap. Overstiger utbytte / konsernbidraget andelen av opptjent resultat etter anskaffelsestidspunktet, representerer den overskytende del tilbakebetaling av investert kapital, og utdelingene er fratrukket investeringens verdi i balansen til morselskapet.

Fordringer

Kundefordringer og andre fordringer oppføres til pålydende etter fradrag for avsetning til forventet tap. Avsetning til tap gjøres på grunnlag av en individuell vurdering av de enkelte fordringene. For øvrige kundefordringer utføres en uspesifisert avsetning for å dekke forventet tap på krav.

Kortsiktige plasseringer

Kortsiktige plasseringer (aksjer og andeler vurdert som omløpsmidler) vurderes til laveste av anskaffelseskost og virkelig verdi på balansedagen. Mottatt utbytte og andre utdelinger fra selskapene inntektsføres som annen finansinntekt.

Markedsbaserte finansielle instrumenter som inngår i en investeringsportefølje med tanke på videresalg vurderes til virkelig verdi på balansedagen. Endring i verdi resultatføres som en finansinntekt eller finanskostnad.

Kontantstrømoppstilling

Kontantstrømoppstillingen er utarbeidet etter den indirekte metoden. Kontanter og kontantekvivalenter omfatter kontanter, bankinnskudd og andre kortsiktige, likvide plasseringer.

Note 1 Lønnskostnader og ytelser, godtgjørelser til daglig leder, styret og revisor

Lønnskostnader	2023	2022
Lønninger	2 253 743	2 153 926
Arbeidsgiveravgift	302 574	329 407
Pensjonskostnader	119 393	139 453
Andre ytelser	180 037	172 181
Sum	2 855 747	2 794 967

Selskapet har i 2023 sysselsatt 1 årsverk.

Pensjonsforpliktelser

Selskapet er pliktig til å ha tjenestepensjonsordning etter lov om obligatorisk tjenestepensjon. Selskapets pensjonsordninger tilfredsstiller kravene i denne lov.

Ytelser til ledende personer	Daglig leder	Styret
Lønn	1 688 052	525 000
Annen godtgjørelse	36 412	0
Sum	1 724 464	525 000



Revisor

Kostnadsført revisjonshonorar for 2023 utgjør kr 781 844 hvorav kr 261 500 utgjør honorar for annen bistand.

Note 2 Markedsbaserte omløpsmidler

Omløpsmidler	Anskaffelseskost	Markedsverdi	Periodens resultatførte verdiendring
Markedsbaserte finansielle omløpsmidler	2 748 330	4 097	0
Sum markedsbaserte aksjer	2 748 330	4 097	0

Note 3 Aksjer i datterselskap og tilknyttet selskap

Datterselskap	Kontor	Eierandel	Balanseført verdi pr. 31.12	Resultat 2023	Egenkapital 31.12.2023
Eidesvik Offshore konsern	Bømlo	60%	172 629 996	533 222 000	1 615 654 000
Eidesvik Eiendomsinvest AS*	Bømlo	100%	57 466 449	3 356 056	22 678 389
Eidesvik Skipsandel 1 AS	Bømlo	100%	0	-250 491	-2 613 663
Bømlo Skipsservice AS*	Bømlo	100%	10 888 103	-17 998 496	20 973 358
AS Langevåg Senter	Bømlo	100%	43 551 050	4 480 972	33 234 842
Klubben Eiendom AS*	Bømlo	100%	8 100 339	1 293 587	31 668 242
Signatur Management AS*	Bømlo	100%	1 023 573	389 610	1 005 157
Bømmelhavn AS	Bømlo	100%	2 100 000	-83 496	1 945 230
Totalt			295 759 510	524 409 742	1 724 545 555

Tilknyttet selskap	Kontor	Eierandel	Balanseført verdi pr 31.12	Resultat 2023	Egenkapital 31.12.2023
Langevåg Bygdatun AS	Bømlo	57 %	1	-946 667	9 920 786
Sagafjord Sea Farm AS	Stord	46 %	0	1 832 387	-4 782 532
Trygvason Fiskeri AS	Bømlo	49 %	2 039 200	10 903 048	99 978 740
Totalt			2 039 202	11 788 768	105 116 994

Aksjene i Langevåg Bygdatun AS er tidligere år nedskrevet til kr 1 ihht. foretatt vurdering av virkelig verdi. Eidesvik Invest AS har videreført denne nedskrivningen pr. 31.12.2023.

Aksjene i Bømlo Skipsservice AS er i 2023 nedskrevet til kr 10 888 103 ihht foretatt verdivurdering av virkelig verdi.

Andel av stemmer i datterselskap og tilknyttede selskap er den samme som eierandelen, med unntak av Langevåg Bygdatun AS hvor eierandel er 57,3 %, men stemmeandelen er begrenset til å velge 28 % av selskapets styre.

* Tall hentet fra utkast til regnskap, da endelig regnskap ikke er signert



Note 4 Valutagevinst og -tap

	2023	2022
Realisert valutagevinst/tap(-):	-7 640	-554

Selskapet har ikke lån eller fordringer i utenlandsk valuta og er i begrenset grad eksponert for valutarisiko.

Note 5 Skatt

Årets skattekostnad	2023	2022
Resultatført skatt på ordinært resultat:		
Betalbar skatt	843 363	0
Endring i utsatt skattefordel	-691 972	231 378
Skattekostnad ordinært resultat	151 391	231 378

Skattepliktig inntekt:		
Ordinært resultat før skatt	75 686 031	123 585 729
Permanente forskjeller	-71 410 867	-123 568 263
Endring i midlertidige forskjeller	-441 698	-17 465
Avgitt konsernbidrag	-3 833 466	0
Skattepliktig inntekt	0	0

Betalbar skatt i balansen:		
Betalbar skatt på årets resultat	843 363	-724 350
Betalbar skatt på avgitt konsernbidrag	-843 363	0
Betalbar skatt på mottatt konsernbidrag	0	724 350
Sum betalbar skatt i balansen	0	0

Beregning av effektiv skattesats		
Sum	0	0

Skatteeffekten av midlertidige forskjeller som har gitt opphav til utsatt skatt og utsatte skattefordeler, spesifisert på typer av midlertidige forskjeller

	2023	2022	Endring
Fordringer	0	-427 725	-427 725
Gevinst – og tapskonto	-55 890	-69 863	-13 973
Sum	-55 890	-497 588	-441 698
Aksjer og andre verdipapirer	-9 886 474	-2 344 450	7 542 024
Grunnlag for utsatt skattefordel	-9 942 365	-2 842 038	7 100 327
Utsatt skattefordel (22 %)	-2 187 320	-1 495 348	691 972



Note 6 Egenkapital

	Aksjekapital	Annen egenkapital	Sum egenkapital
Pr. 31.12.2022	2 100 000	399 734 398	401 834 398
Pr 01.01.2023	2 100 000	399 734 398	401 834 398
Årets resultat		75 534 640	75 534 640
Tilleggsutbytte		-95 000 000	-95 000 000
Pr 31.12.2023	2 100 000	380 269 038	382 369 038

Note 7 Anleggsmidler

	Driftsløsøre, inventar ol.	Sum
Anskaffelseskost pr. 01.01.23	74 230	74 230
= Anskaffelseskost 31.12.23	74 230	74 230
= Bokført verdi 31.12.23	74 230	74 230

Driftsmidlene består av kunst, som ikke skrives av.

Note 8 Mellomværende med konsernselskap eller tilknyttet selskap

	2023	2022
Fordringer		
Lån til tilknyttede selskap	13 000 000	14 000 000
Lån til datterselskap	46 475 484	34 022 859
Kundefordringer konsern	735 186	749 088
Fordring konsernbidrag	9 292 841	117 664 086
Sum	69 503 511	166 436 033

Av lån til tilknyttede selskaper og datterselskaper forfaller kr. 2 mill i 2024, resterende lån er langsiktige.

Gjeld		
Skyldig utbytte	95 000 000	200 000 000
Leverandørgjeld konsern	48 021	187 975
Skyldig konsernbidrag	9 833 805	0
Sum	104 881 826	200 187 975



Note 9 Kredittrisiko

Selskapets kredittrisiko vurderes som lav da det vesentlige av selskapets midler er plassert i bank. I tillegg er det noen lån til lånetakere som vurderes som rimelig sikre.

Selskapet har per 31.12.2023 et lån til tilknyttet selskap Sagafjord Seafarm AS på MNOK 13 som ble skrevet ned med MNOK 8 i 2011 på grunn av den vanskelige finansielle situasjonen i Sagafjord Sea Farm AS. I 2017 ble denne nedskrivningen reversert på bakgrunn av verdien på eiendommen i selskapet. Det er en betydelig merverdi i eiendommen.

Note 10 Bankinnskudd

Innestående midler på skattetrekkskonto (bundne midler) er på kr. 93 461.

Note 11 Aksjonærer

Aksjekapitalen i Eidesvik Invest AS pr. 31.12 består av:

	Antall	Pålydende	Bokført
Ordinære aksjer	21 000	100,0	2 100 000
Sum	21 000		2 100 000

Eierstruktur

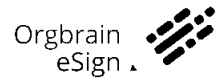
De største aksjonærene i % pr. 31.12 var:

	Ordinære	Eierandel	Stemmeandel
Bømmelfjord AS	11 550	55,0	55,0
Evik AS	9 450	45,0	45,0
Totalt antall aksjer	21 000	100,0	100,0

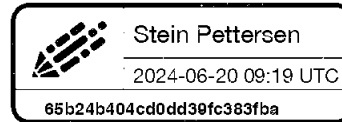
Morselskapet Bømmelfjord AS har forretningskontor på Bømlo hvor en kan få konsernregnskap utlevert.



Dokumentet er signert med Orgbrain eSign - en standard elektronisk signatur i samsvar med EU-forordning 910/2014 (eIDAS).



Stein Pettersen



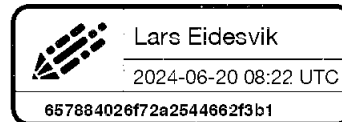
Kjetil Eidesvik



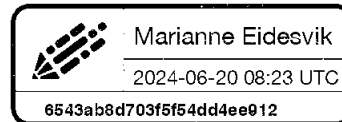
Lauritz Eidesvik



Lars Eidesvik



Marianne Eidesvik



Denne dokumentpakken inneholder:
- Det originale dokumentet (11 sider)
- Denne signatursiden på slutten



KPMG AS
Sæ 136
N-5417 Stord

Telephone +47 45 40 40 63
Internet www.kpmg.no
Enterprise 935 174 627 MVA

Til generalforsamlingen i Eidesvik Invest AS

Uavhengig revisors beretning

Konklusjon

Vi har revidert årsregnskapet for Eidesvik Invest AS , som består av:

- selskapsregnskapet, som består av balanse per 31. desember 2023, resultatregnskap og kontantstrømpoppstilling for regnskapsåret avsluttet per denne datoen og noter til årsregnskapet, herunder et sammendrag av viktige regnskapsprinsipper, og
- konsernregnskapet, som består av balanse per 31. desember 2023, resultatregnskap og kontantstrømpoppstilling for regnskapsåret avsluttet per denne datoen og noter til årsregnskapet, herunder et sammendrag av viktige regnskapsprinsipper.

Etter vår mening

- oppfyller årsregnskapet gjeldende lovkrav,
- gir selskapsregnskapet et rettviseende bilde av selskapets finansielle stilling per 31. desember 2023 og av dets resultater og kontantstrømmer for regnskapsåret avsluttet per denne datoen i samsvar med regnskapslovens regler og god regnskapsskikk i Norge, og
- gir konsernregnskapet et rettviseende bilde av konsernets finansielle stilling per 31. desember 2023 og av dets resultater og kontantstrømmer for regnskapsåret avsluttet per denne datoen i samsvar med regnskapslovens regler og god regnskapsskikk i Norge.

Grunnlag for konklusjonen

Vi har gjennomført revisjonen i samsvar med International Standards on Auditing (ISA-ene). Våre oppgaver og plikter i henhold til disse standardene er beskrevet nedenfor under *Revisors oppgaver og plikter ved revisjonen av årsregnskapet*. Vi er uavhengige av selskapet og konsernet i samsvar med kravene i relevante lover og forskrifter i Norge og International Code of Ethics for Professional Accountants (inkludert internasjonale uavhengighetsstandarder) utstedt av International Ethics Standards Board for Accountants (IESBA-reglene), og vi har overholdt våre øvrige etiske forpliktelser i samsvar med disse kravene. Innhentet revisjonsbevis er etter vår vurdering tilstrekkelig og hensiktsmessig som grunnlag for vår konklusjon.

Øvrig informasjon

Styret og daglig leder (ledelsen) er ansvarlige for informasjonen i årsberetningen. Øvrig informasjon omfatter informasjon i årsrapporten bortsett fra årsregnskapet og den tilhørende revisjonsberetningen. Vår konklusjon om årsregnskapet ovenfor dekker ikke informasjonen i årsberetningen.

I forbindelse med revisjonen av årsregnskapet er det vår oppgave å lese årsberetningen. Formålet er å vurdere hvorvidt det foreligger vesentlig inkonsistens mellom årsberetningen og årsregnskapet og den kunnskap vi har opparbeidet oss under revisjonen av årsregnskapet, eller hvorvidt informasjon i årsberetningen ellers fremstår som vesentlig feil. Vi har plikt til å rapportere dersom årsberetningen fremstår som vesentlig feil. Vi har ingenting å rapportere i så henseende.

Offices in:

© KPMG AS, a Norwegian limited liability company and a member firm of the KPMG global organization of independent member firms affiliated with KPMG International Limited, a private English company limited by guarantee. All rights reserved.

Statsautoriserte revisorer - medlemmer av Den norske Revisorforening

Oslo	Elverum	Molde	Tromsø
Alta	Finnsnes	Sandefjord	Trondheim
Arendal	Hamar	Stavanger	Tynset
Bergen	Haugesund	Stord	Ulsteinvik
Bodo	Knarvik	Stråume	Alesund
Drammen	Kristiansand		

Penneo document key: G3YEB-0513D-1111F-0V115-LSZCK-QUTMM



Basert på kunnskapen vi har opparbeidet oss i revisjonen, mener vi at årsberetningen

- er konsistent med årsregnskapet og
- inneholder de opplysninger som skal gis i henhold til gjeldende lovkrav.

Ledelsens ansvar for årsregnskapet

Ledelsen er ansvarlig for å utarbeide årsregnskapet og for at det gir et rettviseende bilde i samsvar med regnskapslovens regler og god regnskapsskikk i Norge. Ledelsen er også ansvarlig for slik intern kontroll som den finner nødvendig for å kunne utarbeide et årsregnskap som ikke inneholder vesentlig feilinformasjon, verken som følge av misligheter eller utilsiktede feil.

Ved utarbeidelsen av årsregnskapet er ledelsen ansvarlig for å ta standpunkt til selskapets og konsernets evne til fortsatt drift og opplyse om forhold av betydning for fortsatt drift. Forutsetningen om fortsatt drift skal legges til grunn for årsregnskapet så lenge det ikke er sannsynlig at virksomheten vil bli avvirket.

Revisors oppgaver og plikter ved revisjonen av årsregnskapet

Vårt mål er å oppnå betryggende sikkerhet for at årsregnskapet som helhet ikke inneholder vesentlig feilinformasjon, verken som følge av misligheter eller utilsiktede feil, og å avgi en revisjonsberetning som inneholder vår konklusjon. Betryggende sikkerhet er en høy grad av sikkerhet, men ingen garanti for at en revisjon utført i samsvar med ISA-ene, alltid vil avdekke vesentlig feilinformasjon. Feilinformasjon kan oppstå som følge av misligheter eller utilsiktede feil. Feilinformasjon er å anse som vesentlig dersom den enkeltvis eller samlet med rimelighet kan forventes å påvirke de økonomiske beslutningene som brukerne foretar på grunnlag av årsregnskapet.

Som del av en revisjon i samsvar med ISA-ene, utøver vi profesjonelt skjønn og utviser profesjonell skepsis gjennom hele revisjonen. I tillegg:

- identifiserer og vurderer vi risikoen for vesentlig feilinformasjon i regnskapet, enten det skyldes misligheter eller utilsiktede feil. Vi utformer og gjennomfører revisjons handlinger for å håndtere slike risikoer, og innhenter revisjonsbevis som er tilstrekkelig og hensiktsmessig som grunnlag for vår konklusjon. Risikoen for at vesentlig feilinformasjon som følge av misligheter ikke blir avdekket, er høyere enn for feilinformasjon som skyldes utilsiktede feil, siden misligheter kan innebære samarbeid, forfalskning, bevisste utelatelser, uriktige fremstillinger eller overstyring av internkontroll.
- opparbeider vi oss en forståelse av intern kontroll som er relevant for revisjonen, for å utforme revisjons handlinger som er hensiktsmessige etter omstendighetene, men ikke for å gi uttrykk for en mening om effektiviteten av selskapets og konsernets interne kontroll.
- evaluerer vi om de anvendte regnskapsprinsippene er hensiktsmessige og om regnskapsestimaterne og tilhørende noteopplysninger utarbeidet av ledelsen er rimelige.
- konkluderer vi på om ledelsens bruk av fortsatt drift-forutsetningen er hensiktsmessig, og, basert på innhentede revisjonsbevis, hvorvidt det foreligger vesentlig usikkerhet knyttet til hendelser eller forhold som kan skape tvil av betydning om selskapets og konsernets evne til fortsatt drift. Dersom vi konkluderer med at det eksisterer vesentlig usikkerhet, kreves det at vi i revisjonsberetningen henleder oppmerksomheten på tilleggsopplysningene i årsregnskapet, eller, dersom slike tilleggsopplysninger ikke er tilstrekkelige, at vi modifierer vår konklusjon. Våre konklusjoner er basert på revisjonsbevis innhentet frem til datoen for revisjonsberetningen. Etterfølgende hendelser eller forhold kan imidlertid medføre at selskapet og konsernet ikke kan fortsette driften.
- evaluerer vi den samlede presentasjonen, strukturen og innholdet i årsregnskapet, inkludert tilleggsopplysningene, og hvorvidt årsregnskapet gir uttrykk for de underliggende transaksjonene og hendelsene på en måte som gir et rettviseende bilde.
- innhenter vi tilstrekkelig og hensiktsmessig revisjonsbevis vedrørende den finansielle informasjonen til enhetene eller forretningsområdene i konsernet for å kunne gi uttrykk for en mening om konsernregnskapet. Vi er ansvarlige for å lede, følge opp og gjennomføre konsernrevisjonen. Vi har eneansvar for vår konklusjon om konsernregnskapet.

Pennco document key: G3YEB-0513D-11TIF-0V115-LSZCK-QUTMN



Vi kommuniserer med styret blant annet om det planlagte innholdet i og tidspunkt for revisjonsarbeidet og eventuelle vesentlige funn i revisjonen, herunder vesentlige svakheter i intern kontroll som vi avdekker gjennom revisjonen.

Stord, 21. juni 2024

KPMG AS

Willy Hauge
Statsautorisert revisor
(elektronisk signert)

Penneo document key: G3YEB-0513D-11TIF-0V11S-LSZCK-QUTMM



PENNEO

Signaturene i dette dokumentet er juridisk bindende. Dokument signert med "Penneo™ - sikker digital signatur". De signerende parter sin identitet er registrert, og er listet nedenfor.

"Med min signatur bekrefter jeg alle datoer og innholdet i dette dokument."

Hauge, Willy

Partner

På vegne av: KPMG AS

Serienummer: no_bankid:9578-5993-4-1629898

IP: 80.232.xxx.xxx

2024-06-21 11:36:36 UTC



Hauge, Willy

Statsautorisert revisor

På vegne av: KPMG AS

Serienummer: no_bankid:9578-5993-4-1629898

IP: 80.232.xxx.xxx

2024-06-21 11:36:36 UTC



Dokumentet er signert digitalt, med **Penneo.com**. Alle digitale signatur-data i dokumentet er sikret og validert av den datamaskin-utregnede hash-verdien av det opprinnelige dokument. Dokumentet er låst og tids-stemplet med et sertifikat fra en betrodd tredjepart. All kryptografisk bevis er integrert i denne PDF, for fremtidig validering (hvis nødvendig).

Hvordan bekrefter at dette dokumentet er originalen?

Dokumentet er beskyttet av ett Adobe CDS sertifikat. Når du åpner dokumentet i

Adobe Reader, skal du kunne se at dokumentet er sertifisert av **Penneo e-signature service <penneo@penneo.com>**. Dette garanterer at innholdet i dokumentet ikke har blitt endret.

Det er lett å kontrollere de kryptografiske beviser som er lokalisert inne i dokumentet, med Penneo validator - <https://penneo.com/validator>

Penneo Dokumentnøkkel: G3YEB-0513D-1TIF-0V11S-LSZCK-QUITMN