



ÅRSREGNSKAPET FOR REGNSKAPSÅRET 2021 - GENERELL INFORMASJON

Enheten

Organisasjonsnummer: 988 969 982
Organisasjonsform: Aksjeselskap
Foretaksnavn: WOW HOLDING AS
Forretningsadresse: Bryggegata 16
0250 OSLO

Regnskapsår

Årsregnskapets periode: 01.01.2021 - 31.12.2021

Konsern

Morselskap i konsern: Nei

Regnskapsregler

Regler for små foretak benyttet: Ja
Benyttet ved utarbeidelsen av årsregnskapet til selskapet: Regnskapslovens alminnelige regler

Årsregnskapet fastsatt av kompetent organ

Bekreftet av representant for selskapet: Ole Wiig
Dato for fastsettelse av årsregnskapet: 19.05.2022

Grunnlag for avgivelse

År 2021: Årsregnskapet er elektronisk innlevert
År 2020: Tall er hentet fra elektronisk innlevert årsregnskap fra 2021

Det er ikke krav til at årsregnskapet m.v. som sendes til Regnskapsregisteret er undertegnet. Kontrollen på at dette er utført ligger hos revisor/enhetens øverste organ. Sikkerheten ivaretas ved at innsender har rolle/rettighet for innsending av årsregnskapet via Altinn, og ved at det bekreftes at årsregnskapet er fastsatt av kompetent organ.

Brønnøysundregistrene, 19.07.2023



Resultatregnskap

| Beløp i: NOK | Note | 2021 | 2020 |
|---|------|------------------|------------------|
| RESULTATREGNSKAP | | | |
| Kostnader | | | |
| Lønnskostnad | 2 | 17 115 | 17 115 |
| Annen driftskostnad | 2 | 36 939 | 66 614 |
| Sum kostnader | | 54 054 | 83 729 |
| Driftsresultat | | -54 054 | -83 729 |
| Finansinntekter og finanskostnader | | | |
| Renteinntekt fra foretak i samme konsern | | 13 065 | |
| Annen renteinntekt | | 623 | 5 052 |
| Annen finansinntekt | 4 | 739 807 | 5 850 678 |
| Verdiøkning markedsbaserte omløpsmidler | | 478 355 | 742 778 |
| Sum finansinntekter | | 1 231 850 | 6 598 507 |
| Annen rentekostnad | | 98 | |
| Annen finanskostnad | 4 | 178 077 | 414 526 |
| Sum finanskostnader | | 178 175 | 414 526 |
| Netto finans | | 1 053 675 | 6 183 981 |
| Ordinært resultat før skattekostnad | | 999 621 | 6 100 252 |
| Skattekostnad på ordinært resultat | 3 | -7 843 | -5 325 |
| Ordinært resultat etter skattekostnad | | 1 007 464 | 6 105 577 |
| Årsresultat | 7 | 1 007 464 | 6 105 577 |
| Årsresultat etter minoritetsinteresser | | 1 007 464 | 6 105 577 |
| Totalresultat | | 1 007 464 | 6 105 577 |
| Overføringer og disponeringer | | | |
| Ordinært utbytte | | 6 000 000 | |
| Avsatt til annen egenkapital | | | 6 105 577 |
| Overført fra annen egenkapital | | -4 992 536 | |
| Sum overføringer og disponeringer | | 1 007 464 | 6 105 577 |



Resultatregnskap

| Beløp i: NOK | Note | 2021 | 2020 |
|---------------------|-------------|-------------|-------------|
|---------------------|-------------|-------------|-------------|



Balanse

| Beløp i: NOK | Note | 2021 | 2020 |
|--|------|-------------------|-------------------|
| BALANSE - EIENDELER | | | |
| Anleggsmidler | | | |
| Immaterielle eiendeler | | | |
| Utsatt skattefordel | 3 | | |
| Finansielle anleggsmidler | | | |
| Investering i datterselskap | 8 | | |
| Investering i annet foretak i samme konsern | 8 | | |
| Investeringer i aksjer og andeler | | 34 442 684 | 35 774 395 |
| Utlån og andre fordringer | | 954 077 | 941 012 |
| Sum finansielle anleggsmidler | | 35 396 761 | 36 715 406 |
| Sum anleggsmidler | | 35 396 761 | 36 715 406 |
| Omløpsmidler | | | |
| Varer | | | |
| Fordringer | | | |
| Andre kortsiktige fordringer | 5 | 349 866 | 92 655 |
| Sum fordringer | 5 | 349 866 | 92 655 |
| Investeringer | | | |
| Aksjer og andeler i foretak i samme konsern | 8 | | |
| Markedsbaserte aksjer | 4 | 2 767 556 | 5 115 005 |
| Markedsbaserte obligasjoner | 4 | | |
| Andre markedsbaserte finansielle instrumenter | 4 | | |
| Sum investeringer | | 2 767 556 | 5 115 005 |
| Bankinnskudd, kontanter og lignende | | | |
| Bankinnskudd, kontanter o.l. | | 338 822 | 1 212 475 |
| Sum bankinnskudd, kontanter og lignende | | 338 822 | 1 212 475 |
| Sum omløpsmidler | | 3 456 244 | 6 420 135 |
| SUM EIENDELER | | 38 853 005 | 43 135 541 |



Balanse

| Beløp i: NOK | Note | 2021 | 2020 |
|---------------------------------------|------|-------------------|-------------------|
| BALANSE - EGENKAPITAL OG GJELD | | | |
| Egenkapital | | | |
| Innskutt egenkapital | | | |
| Aksjekapital | 6 | 100 000 | 100 000 |
| Beholdning av egne aksjer | 6 | | |
| Overkurs | | 561 124 | 561 124 |
| Sum innskutt egenkapital | | 661 124 | 661 124 |
| Opptjent egenkapital | | | |
| Annen egenkapital | | 32 191 791 | 42 474 327 |
| Udisponert resultat | | | |
| Sum opptjent egenkapital | | 32 191 791 | 42 474 327 |
| Sum egenkapital | 7 | 32 852 915 | 43 135 451 |
| Gjeld | | | |
| Langsiktig gjeld | | | |
| Utsatt skatt | 3 | | |
| Annen langsiktig gjeld | | | |
| Gjeld til kredittinstitusjoner | 5 | | |
| Øvrig langsiktig gjeld | 5 | | |
| Sum langsiktig gjeld | | 0 | 0 |
| Kortsiktig gjeld | | | |
| Betalbar skatt | 3 | | |
| Utbytte | | 6 000 000 | |
| Annen kortsiktig gjeld | | 90 | 90 |
| Sum kortsiktig gjeld | | 6 000 090 | 90 |
| Sum gjeld | | 6 000 090 | 90 |
| SUM EGENKAPITAL OG GJELD | | 38 853 005 | 43 135 541 |



Brønnøysundregistrene

ÅRSREGNSKAP FOR REGNSKAPSÅRET 2021 - GENERELL INFORMASJON

Journalnummer: 2022 435026

Enheten

Organisasjonsnummer: 988 969 982
Organisasjonsform: Aksjeselskap
Foretaksnavn: WOW HOLDING AS
Forretningsadresse: Bryggegata 16
0250 OSLO

Regnskapsår

Årsregnskapets periode: 01.01.2021 - 31.12.2021

Konsern

Morselskap i konsern: Nei

Regnskapsregler

Regler for små foretak benyttet: Ja
Benyttet ved utarbeidelsen av
årsregnskapet til selskapet: Regnskapslovens alminnelige regler

Årsregnskapet fastsatt av kompetent organ

Bekreftet av representant for selskapet: Ole Wiig
Dato for fastsettelse av årsregnskapet: 19.05.2022

Grunnlag for avgivelse

År 2021: Årsregnskap er elektronisk innlevert.
År 2020: Tall er hentet fra elektronisk innlevert årsregnskap fra 2021.

Det er ikke krav til at årsregnskapet m.v. som sendes til Regnskapsregisteret er undertegnet. Kontrollen på at dette er utført ligger hos revisor/enhetens øverste organ. Sikkerheten ivaretas ved at innsender har rolle/rettighet for innsending av årsregnskapet via Altinn, og ved at det bekreftes at årsregnskapet er fastsatt av kompetent organ.

Brønnøysundregistrene, 15.06.2022



Organisasjonsnr: 988 969 982
WOW HOLDING AS

RESULTATREGNSKAP

| Beløp i: NOK | Note | 2021 | 2020 |
|---|-------------|------------------|------------------|
| RESULTATREGNSKAP | | | |
| Kostnader | | | |
| Lønnskostnad | 2 | 17 115 | 17 115 |
| Annen driftskostnad | 2 | 36 939 | 66 614 |
| Sum kostnader | | 54 054 | 83 729 |
| Driftsresultat | | -54 054 | -83 729 |
| Finansinntekter og finanskostnader | | | |
| Renteinntekt fra foretak i samme konsern | | 13 065 | |
| Annen renteinntekt | | 623 | 5 052 |
| Annen finansinntekt | 4 | 739 807 | 5 850 678 |
| Verdiøkning markedsbaserte omløpsmidler | | 478 355 | 742 778 |
| Sum finansinntekter | | 1 231 850 | 6 598 507 |
| Annen rentekostnad | | 98 | |
| Annen finanskostnad | 4 | 178 077 | 414 526 |
| Sum finanskostnader | | 178 175 | 414 526 |
| Netto finans | | 1 053 675 | 6 183 981 |
| Ordinært resultat før skattekostnad | | | |
| Skattekostnad på ordinært resultat | 3 | -7 843 | -5 325 |
| Ordinært resultat etter skattekostnad | | 1 007 464 | 6 105 577 |
| Årsresultat | 7 | 1 007 464 | 6 105 577 |
| Årsresultat etter minoritetsinteresser | | 1 007 464 | 6 105 577 |
| Totalresultat | | 1 007 464 | 6 105 577 |
| Overføringer og disponeringer | | | |
| Ordinært utbytte | | 6 000 000 | |
| Avsatt til annen egenkapital | | | 6 105 577 |
| Overført fra annen egenkapital | | -4 992 536 | |
| Sum overføringer og disponeringer | | 1 007 464 | 6 105 577 |



Organisasjonsnr: 988 969 982
WOW HOLDING AS

BALANSE

| Beløp i: NOK | Note | 2021 | 2020 |
|--|----------|-------------------|-------------------|
| BALANSE - EIENDELER | | | |
| Anleggsmidler | | | |
| Immaterielle eiendeler | | | |
| Utsatt skattefordel | 3 | | |
| Finansielle anleggsmidler | | | |
| Investering i datterselskap | 8 | | |
| Investering i annet foretak i samme konsern | 8 | | |
| Investeringer i aksjer og andeler | | 34 442 684 | 35 774 395 |
| Utlån og andre fordringer | | 954 077 | 941 012 |
| Sum finansielle anleggsmidler | | 35 396 761 | 36 715 406 |
| Sum anleggsmidler | | 35 396 761 | 36 715 406 |
| Omløpsmidler | | | |
| Varer | | | |
| Fordringer | | | |
| Andre kortsiktige fordringer | 5 | 349 866 | 92 655 |
| Sum fordringer | 5 | 349 866 | 92 655 |
| Investeringer | | | |
| Aksjer og andeler i foretak i samme konsern | 8 | | |
| Markedsbaserte aksjer | 4 | 2 767 556 | 5 115 005 |
| Markedsbaserte obligasjoner | 4 | | |
| Andre markedsbaserte finansielle instrumenter | 4 | | |
| Sum investeringer | | 2 767 556 | 5 115 005 |
| Bankinnskudd, kontanter og lignende | | | |
| Bankinnskudd, kontanter o. l. | | 338 822 | 1 212 475 |
| Sum bankinnskudd, kontanter og lignende | | 338 822 | 1 212 475 |
| Sum omløpsmidler | | 3 456 244 | 6 420 135 |
| SUM EIENDELER | | 38 853 005 | 43 135 541 |
| BALANSE - EGENKAPITAL OG GJELD | | | |



| | | | |
|---------------------------------|----------|-------------------|-------------------|
| Egenkapital | | | |
| Innskutt egenkapital | | | |
| Aksjekapital | 6 | 100 000 | 100 000 |
| Beholdning av egne aksjer | 6 | | |
| Overkurs | | 561 124 | 561 124 |
| Sum innskutt egenkapital | | 661 124 | 661 124 |
| Opptjent egenkapital | | | |
| Annen egenkapital | | 32 191 791 | 42 474 327 |
| Udisponert resultat | | | |
| Sum opptjent egenkapital | | 32 191 791 | 42 474 327 |
| Sum egenkapital | 7 | 32 852 915 | 43 135 451 |
| Gjeld | | | |
| Langsiktig gjeld | | | |
| Utsatt skatt | 3 | | |
| Annen langsiktig gjeld | | | |
| Gjeld til kredittinstitusjoner | 5 | | |
| Øvrig langsiktig gjeld | 5 | | |
| Sum langsiktig gjeld | | 0 | 0 |
| Kortsiktig gjeld | | | |
| Betalbar skatt | 3 | | |
| Utbytte | | 6 000 000 | |
| Annen kortsiktig gjeld | | 90 | 90 |
| Sum kortsiktig gjeld | | 6 000 090 | 90 |
| Sum gjeld | | 6 000 090 | 90 |
| SUM EGENKAPITAL OG GJELD | | 38 853 005 | 43 135 541 |



Organisasjonsnr: 988 969 982
WOW HOLDING AS

NOTEOPPLYSNINGER - SELSKAP - alle poster oppgitt i hele tall

Note

Antall aksjer og aksjeeiere

Note

2

Antall årsverk i regnskapsåret

Virksomheten har hatt følgende antall årsverk:

0.10

Omløpsmidler Startdato Sluttdato Endring

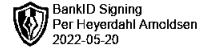
Skattemessig fremf.undersk. Startdato Sluttdato Endring

Kortsiktig gjeld Startdato Sluttdato Endring



Stiansen & Co AS

Statsautoriserte revisorer



Til generalforsamlingen i

Wow Holding AS

UAVHENGIG REVISORS BERETNING

Konklusjon

Vi har revidert Wow Holding AS' årsregnskap som viser et resultat på kr 1 007 464. Årsregnskapet består av balanse per 31. desember 2021, resultatregnskap for regnskapsåret avsluttet per denne datoen og noter til årsregnskapet, herunder et sammendrag av viktige regnskapsprinsipper.

Etter vår mening

- oppfyller årsregnskapet gjeldende lovkrav, og
- gir årsregnskapet et rettviseende bilde av selskapets finansielle stilling per 31. desember 2021, og av dets resultat og kontantstrømmer for regnskapsåret avsluttet per denne datoen i samsvar med regnskapslovens regler og god regnskapsskikk i Norge.

Grunnlag for konklusjonen

Vi har gjennomført revisjonen i samsvar med de internasjonale revisjonsstandardene International Standards on Auditing (ISA-ene). Våre oppgaver og plikter i henhold til disse standardene er beskrevet nedenfor under Revisors oppgaver og plikter ved revisjonen av årsregnskapet. Vi er uavhengige av selskapet slik det kreves i lov, forskrift og International Code of Ethics for Professional Accountants (inkludert internasjonale uavhengighetsstandarder) utstedt av the International Ethics Standards Board for Accountants (IESBA-reglene), og vi har overholdt våre øvrige etiske forpliktelser i samsvar med disse kravene. Innhentet revisjonsbevis er etter vår vurdering tilstrekkelig og hensiktsmessig som grunnlag for vår konklusjon.

Ledelsens ansvar for årsregnskapet

Ledelsen (styret og daglig leder) er ansvarlig for å utarbeide årsregnskapet og for at det gir et rettviseende bilde i samsvar med regnskapslovens regler og god regnskapsskikk i Norge. Ledelsen er også ansvarlig for slik intern kontroll som den finner nødvendig for å kunne utarbeide et årsregnskap som ikke inneholder vesentlig feilinformasjon, verken som følge av misligheter eller utilsiktede feil.

Ved utarbeidelsen av årsregnskapet må ledelsen ta standpunkt til selskapets evne til fortsatt drift og opplyse om forhold av betydning for fortsatt drift. Forutsetningen om fortsatt drift skal legges til grunn for årsregnskapet så lenge det ikke er sannsynlig at virksomheten vil bli avvirket.

Revisors oppgaver og plikter ved revisjonen av årsregnskapet

Vårt mål er å oppnå betryggende sikkerhet for at årsregnskapet som helhet ikke inneholder

Telefon: +47 66 84 88 00
E-maile: firmajournal@stiansen.no
www.stiansen.no

Postboks Postboks 1741 N-1378 Nærbu
Revisors forretningssted: NO-962 960 746 ASU
Medlemmer av Den norske Revisorforening





Stiansen & Co AS

Statsautoriserte revisorer

vesentlig feilinformasjon, verken som følge av misligheter eller utilsiktede feil, og å avgi en revisjonsberetning som inneholder vår konklusjon. Betyggende sikkerhet er en høy grad av sikkerhet, men ingen garanti for at en revisjon utført i samsvar med ISA-ene, alltid vil avdekke vesentlig feilinformasjon som eksisterer. Feilinformasjon kan oppstå som følge av misligheter eller utilsiktede feil. Feilinformasjon blir vurdert som vesentlig dersom den enkeltvis eller samlet med rimelighet kan forventes å påvirke økonomiske beslutninger som brukerne foretar basert på årsregnskapet.

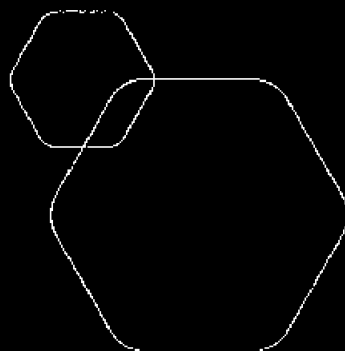
For videre beskrivelse av revisors oppgaver og plikter vises det til <https://revisorforeningen.no/revisjonsberetninger>

Nesbru, 19.05.2022

Stiansen & Co AS

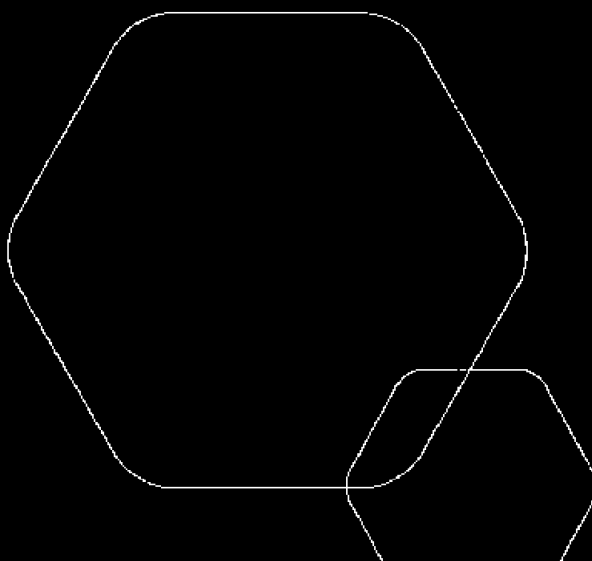
Per H. Arnoldsen
Statsautorisert revisor

Revisjonsberetning for Wow Holding AS – side 2



Årsregnskap 2021
Wow Holding AS

Resultatregnskap
Balanse
Noter til regnskapet



Org.nr.: 988 969 982



| Wow Holding AS | | | |
|---|-------------|------------------|------------------|
| Resultatregnskap | | | |
| Driftsinntekter og driftskostnader | Note | 2021 | 2020 |
| Lønnskostnad | 2 | 17 115 | 17 115 |
| Annen driftskostnad | 2 | 36 939 | 66 614 |
| Sum driftskostnader | | 54 054 | 83 729 |
| Driftsresultat | | -54 054 | -83 729 |
| Finansinntekter og finanskostnader | | | |
| Renteinntekt fra foretak med samme eier | | 13 065 | 0 |
| Annen renteinntekt | | 623 | 5 052 |
| Annen finansinntekt | 4 | 739 807 | 5 850 678 |
| Verdiøkning markedsbaserte omløpsmidler | | 478 355 | 742 778 |
| Annen rentekostnad | | 98 | 0 |
| Annen finanskostnad | 4 | 178 077 | 414 526 |
| Resultat av finansposter | | 1 053 675 | 6 183 981 |
| Ordinært resultat før skattekostnad | | 999 621 | 6 100 252 |
| Skattekostnad på ordinært resultat | 3 | -7 843 | -5 325 |
| Ordinært resultat | | 1 007 464 | 6 105 577 |
| Årsresultat | 7 | 1 007 464 | 6 105 577 |
| Overføringer | | | |
| Avsatt til utbytte | | 6 000 000 | 0 |
| Avsatt til annen egenkapital | | 0 | 6 105 577 |
| Overført fra annen egenkapital | | 4 992 536 | 0 |
| Sum overføringer | | 1 007 464 | 6 105 577 |




| Wow Holding AS | | | |
|--------------------------------------|-------------|--------------------------|--------------------------|
| Balanse | | | |
| Eiendeler | Note | 2021 | 2020 |
| Anleggsmidler | | | |
| Finansielle anleggsmidler | | | |
| Investeringer i aksjer og andeler | | 34 442 684 | 35 774 395 |
| Utlån og andre fordringer | | 954 077 | 941 012 |
| Sum finansielle anleggsmidler | | <u>35 396 761</u> | <u>36 715 406</u> |
| Sum anleggsmidler | | <u>35 396 761</u> | <u>36 715 406</u> |
| Omløpsmidler | | | |
| Fordringer | | | |
| Andre kortsiktige fordringer | 5 | 349 866 | 92 655 |
| Sum fordringer | 5 | <u>349 866</u> | <u>92 655</u> |
| Investeringer | | | |
| Markedsbaserte aksjer | 4 | 2 767 556 | 5 115 005 |
| Sum investeringer | | <u>2 767 556</u> | <u>5 115 005</u> |
| Bankinnskudd, kontanter o.l. | | 338 822 | 1 212 475 |
| Sum omløpsmidler | | <u>3 456 244</u> | <u>6 420 135</u> |
| Sum eiendeler | | <u>38 853 005</u> | <u>43 135 541</u> |



| Wow Holding AS | | | |
|---------------------------------|------|-------------------|-------------------|
| Balanse | | | |
| | Note | 2021 | 2020 |
| Egenkapital og gjeld | | | |
| Innskutt egenkapital | | | |
| Aksjekapital | 6 | 100 000 | 100 000 |
| Overkurs | | 561 124 | 561 124 |
| Sum innskutt egenkapital | | 661 124 | 661 124 |
| Opptjent egenkapital | | | |
| Annen egenkapital | | 32 191 791 | 42 474 327 |
| Sum opptjent egenkapital | | 32 191 791 | 42 474 327 |
| Sum egenkapital | 7 | 32 852 915 | 43 135 451 |
| Gjeld | | | |
| Kortsiktig gjeld | | | |
| Uthytte | | 6 000 000 | 0 |
| Annen kortsiktig gjeld | | 90 | 90 |
| Sum kortsiktig gjeld | | 6 000 090 | 90 |
| Sum gjeld | | 6 000 090 | 90 |
| Sum egenkapital og gjeld | | 38 853 005 | 43 135 541 |

Gjeld 19.05.2022
Styret i Wow Holding AS


Ole Wiksen Wiig
Styreleder



Regnskapsprinsipper

Årsregnskapet er satt opp i samsvar med regnskapsloven og NRS 8 - God regnskapsskikk for små foretak.

SKATT

Skattekostnaden i resultatregnskapet omfatter både periodens betalbare skatt og endring i utsatt skatt. Utsatt skatt er beregnet med 22 % på grunnlag av de midlertidige forskjeller som eksisterer mellom regnskapsmessige og skattemessige verdier, samt ligningsmessig underskudd til fremføring ved utgangen av regnskapsåret. Skatteøkende og skattereduserende midlertidige forskjeller som reverserer eller kan reverseres i samme periode er utlignet og nettoført.

KLASSIFISERING OG VURDERING AV OMLØPSMIDLER

Omløpsmidler og kortsiktig gjeld omfatter normalt poster som forfaller til betaling innen ett år etter balansedagen, samt poster som knytter seg til varekretsløpet. Omløpsmidler vurderes til laveste verdi av anskaffelseskost og virkelig verdi.

FORDRINGER

Kundefordringer og andre fordringer oppføres til pålydende etter fradrag for avsetning til forventet tap. Avsetning til tap gjøres på grunnlag av en individuell vurdering av de enkelte fordringene.



Note 2 Lønnskostnader og ytelser, godtgjørelser til daglig leder, styret og revisor

LØNSKOSTNADER

| | 2021 | 2020 |
|--------------------|---------------|---------------|
| Lønninger | 15 000 | 15 000 |
| Arbeidsgiveravgift | 2 115 | 2 115 |
| Sum | 17 115 | 17 115 |

Selskapet har i 2021 sysselsatt 0 årsverk.

PENSJONSFORPLIKTELSER

Selskapet er ikke pliktig til å ha tjenstepensjonsordning etter lov om obligatorisk tjenstepensjon.

Note 3 Skatt

| Årets skattekostnad | 2021 | 2020 |
|--|---------------|---------------|
| Resultatført skatt på ordinært resultat: | | |
| Betalbar skatt | -7 843 | -5 325 |
| Endring i utsatt skattefordel | 0 | 0 |
| Skattekostnad ordinært resultat | -7 843 | -5 325 |

Skattepliktig inntekt:

| | | |
|------------------------------|----------------|----------------|
| Ordinært resultat før skatt | 999 621 | 6 100 252 |
| Permanente forskjeller | -1 058 066 | -6 169 236 |
| Skattepliktig inntekt | -58 446 | -68 984 |

Betalbar skatt i balansen:

| | | |
|--------------------------------------|----------|---------------|
| Betalbar skatt på årets resultat | 0 | 0 |
| Skatt på tilbakeført underskudd | 0 | -5 325 |
| Sum betalbar skatt i balansen | 0 | -5 325 |

Negativ betalbar skatt gjelder adgangen til å tilbakeføre underskudd for 2020 mot skattepliktig overskudd i 2018 og 2019

Skatteeffekten av midlertidige forskjeller og underskudd til fremføring som har gitt opphev til utsatt skatt og utsatte skattefordeler, spesifisert på typer av midlertidige forskjeller

| | 2021 | 2020 | Endring |
|---|----------|----------|----------|
| Akkumulert fremførbart underskudd | -103 223 | -44 778 | 58 446 |
| Inngår ikke i beregningen av utsatt skatt | 103 223 | 44 778 | -58 445 |
| Utsatt skattefordel (22 %) | 0 | 0 | 0 |

I henhold til God regnskapsskikk for små foretak balanseføres ikke utsatt skattefordel.



Note 4 Markedsbaserte verdipapirer – rapportnote

| | Anskaffelses kost | Balanseført verdi |
|---------------------|----------------------|----------------------|
| OMLØPSMIDLER | | |
| Dnb Bank ASA | 1 155 990 | |
| Sum | 1 155 990 | |

Medtatt til børsverdi pr 31/12, kr 2 767 556. Årets resultatførte verdilending: kr 478 355.

Note 5 Fordringer og gjeld

| | 2021 | 2020 |
|---|----------------|----------------|
| Fordringer med forfall senere enn ett år | | |
| Andre langsiktige fordringer | 946 265 | 941 012 |
| Sum | 946 265 | 941 012 |
| Langsiktig gjeld med forfall senere enn 5 år | | |
| Sum | 0 | 0 |

Note 6 Aksjonærer

AKSJEKAPITALEN I WOW HOLDING AS PR. 31.12 BESTÅR AV:

| | Antall | Pålydende | Bokført |
|-----------------|--------------|-----------|----------------|
| Ordinære aksjer | 1 000 | 100 | 100 000 |
| Sum | 1 000 | | 100 000 |

EIERSTRUKTUR

De største aksjonærene i % pr. 31.12 var:

| | Ordinære | Eierandel | Stemmeandel |
|----------|----------|-----------|-------------|
| Ole Wilg | 1 000 | 100 | 100 |

Note 7 Egenkapital

| | Aksje- kapital | Overkurs | Annen egenkapital | Sum |
|-----------------------|-------------------|----------------|----------------------|-------------------|
| Pr. 31.12.2020 | 100 000 | 561 124 | 42 474 327 | 43 135 451 |
| Pr. 01.01.2021 | 100 000 | 561 124 | 42 474 327 | 43 135 451 |
| Årets overskudd | | | 1 007 464 | 1 007 464 |
| Tilleggsutbytte | | | -11 290 000 | -11 290 000 |
| Pr. 31.12.2021 | 100 000 | 561 124 | 32 191 791 | 32 852 915 |



Note 8 Datterselskap, TS og FKV

| | Kontor- kommune | Eier- andel | Anskaffelses kost | Egenkapital | Resultat |
|-------------------|-----------------|-------------|-------------------|------------------|----------------|
| DS/FKV/TS | | | | | |
| Nsw Arkitektur AS | OSLO | 36,8% | 2 752 011 | 9 051 820 | 859 736 |
| Sum | | | 2 752 011 | 9 051 820 | 859 736 |

Investeringen er bokført i samsvar med selskapenes bokførte egenkapital på overføringstidspunktet, korrigert for kjøp og realisjon av aksjer i 2019.