



## ÅRSREGNSKAPET FOR REGNSKAPSÅRET 2018 - GENERELL INFORMASJON

### Enheten

Organisasjonsnummer: 898 235 882  
Organisasjonsform: Aksjeselskap  
Foretaksnavn: SAMSON PARTNER AS  
Forretningsadresse: Folke Bernadottes vei 43  
0862 OSLO

### Regnskapsår

Årsregnskapets periode: 01.01.2018 - 31.12.2018

### Konsern

Morselskap i konsern: Nei

### Regnskapsregler

Regler for små foretak benyttet: Ja  
Benyttet ved utarbeidelsen av årsregnskapet til selskapet: Regnskapslovens alminnelige regler

### Årsregnskapet fastsatt av kompetent organ

Bekreftet av representant for selskapet: Geir Bjørnar Solhaug  
Dato for fastsettelse av årsregnskapet: 26.06.2019

### Grunnlag for avgivelse

År 2018: Årsregnskapet er elektronisk innlevert  
År 2017: Tall er hentet fra elektronisk innlevert årsregnskap fra 2018

*Det er ikke krav til at årsregnskapet m.v. som sendes til Regnskapsregisteret er undertegnet. Kontrollen på at dette er utført ligger hos revisor/enhetens øverste organ. Sikkerheten ivaretas ved at innsender har rolle/rettighet for innsending av årsregnskapet via Altinn, og ved at det bekreftes at årsregnskapet er fastsatt av kompetent organ.*

Brønnøysundregistrene, 14.08.2020



## Resultatregnskap

Beløp i: NOK	Note	2018	2017
<b>RESULTATREGNSKAP</b>			
<b>Inntekter</b>			
Salgsinntekt		782 606	519 263
Annen driftsinntekt		3 000	829 188
<b>Sum inntekter</b>		<b>785 606</b>	<b>1 348 451</b>
<b>Kostnader</b>			
Varekostnad		49 574	32 986
Lønnskostnad	2	211 993	219 622
Avskrivning	4	78 238	45 937
Annen driftskostnad	2	559 454	438 839
<b>Sum kostnader</b>		<b>899 259</b>	<b>737 383</b>
<b>Driftsresultat</b>		<b>-113 653</b>	<b>611 068</b>
<b>Finansinntekter og finanskostnader</b>			
Annen finansinntekt		81	30 003
<b>Sum finansinntekter</b>		<b>81</b>	<b>30 003</b>
Annen finanskostnad	5		818
<b>Sum finanskostnader</b>			<b>818</b>
<b>Netto finans</b>		<b>81</b>	<b>29 185</b>
<b>Ordinært resultat før skattekostnad</b>		<b>-113 572</b>	<b>640 253</b>
Skattekostnad på ordinært resultat	8	-26 746	40 478
<b>Ordinært resultat etter skattekostnad</b>		<b>-86 826</b>	<b>599 775</b>
<b>Årsresultat</b>		<b>-86 826</b>	<b>599 775</b>
<b>Overføringer og disponeringer</b>			
Udekket tap	7		435 163
Overføringer annen egenkapital	7	-86 826	164 612
<b>Sum overføringer og disponeringer</b>		<b>-86 826</b>	<b>599 775</b>



## Balanse

Beløp i: NOK	Note	2018	2017
<b>BALANSE - EIENDELER</b>			
<b>Anleggsmidler</b>			
<b>Immaterielle eiendeler</b>			
<b>Varige driftsmidler</b>			
Skip, rigger, fly og lignende	4	574 209	643 114
Driftsløsøre, inventar, verktøy, kontormaskiner ol	4	24 667	
<b>Sum varige driftsmidler</b>		<b>598 875</b>	<b>643 114</b>
<b>Sum anleggsmidler</b>		<b>598 875</b>	<b>643 114</b>
<b>Omløpsmidler</b>			
<b>Varer</b>			
<b>Fordringer</b>			
Kundefordringer			3 000
Andre fordringer		63 417	92 621
<b>Sum fordringer</b>		<b>63 417</b>	<b>95 621</b>
<b>Bankinnskudd, kontanter og lignende</b>			
<b>Sum bankinnskudd, kontanter og lignende</b>	3	<b>84 687</b>	<b>63 210</b>
<b>Sum omløpsmidler</b>		<b>148 105</b>	<b>158 831</b>
<b>SUM EIENDELER</b>		<b>746 980</b>	<b>801 944</b>
<b>BALANSE - EGENKAPITAL OG GJELD</b>			
<b>Egenkapital</b>			
<b>Innskutt egenkapital</b>			
Aksjekapital	6, 7	100 000	100 000
<b>Sum innskutt egenkapital</b>		<b>100 000</b>	<b>100 000</b>
<b>Opptjent egenkapital</b>			
Annen egenkapital	7	77 786	164 612



## Balanse

<b>Beløp i: NOK</b>	<b>Note</b>	<b>2018</b>	<b>2017</b>
<b>Sum opptjent egenkapital</b>		<b>77 786</b>	<b>164 612</b>
<b>Sum egenkapital</b>		<b>177 786</b>	<b>264 612</b>
<b>Gjeld</b>			
<b>Langsiktig gjeld</b>			
Utsatt skatt	8	13 732	40 478
<b>Sum avsetninger for forpliktelser</b>		<b>13 732</b>	<b>40 478</b>
<b>Annen langsiktig gjeld</b>			
Øvrig langsiktig gjeld	5	500 822	464 203
<b>Sum annen langsiktig gjeld</b>		<b>500 822</b>	<b>464 203</b>
<b>Sum langsiktig gjeld</b>		<b>514 554</b>	<b>504 681</b>
<b>Kortsiktig gjeld</b>			
Leverandørgjeld		50 964	26 506
Skyldige offentlige avgifter	3	3 676	6 145
<b>Sum kortsiktig gjeld</b>		<b>54 640</b>	<b>32 651</b>
<b>Sum gjeld</b>		<b>569 194</b>	<b>537 332</b>
<b>SUM EGENKAPITAL OG GJELD</b>		<b>746 980</b>	<b>801 944</b>



## Samson Partner AS

---

### Noter til regnskapet for 2018

#### Note 1 - Regnskapsprinsipper

Årsregnskapet er satt opp i samsvar med regnskapslovens bestemmelser og god regnskapsskikk for små foretak.

##### *Salgsinntekter*

Inntektsføring ved salg av varer skjer på leveringstidspunktet. Tjenester inntektsføres i takt med utførelsen. Andelen av salgsinntekter som knytter seg til fremtidige serviceytelser balanseføres som uopptjent inntekt ved salget, og inntektsføres deretter i takt med levering av ytelsene.

##### *Klassifisering og vurdering av balanseposter*

Omløpsmidler og kortsiktig gjeld omfatter poster som forfaller til betaling innen ett år etter balansedagen, samt poster som knytter seg til varekretsløpet. Øvrige poster er klassifisert som anleggsmiddel/langsiktig gjeld.

Omløpsmidler vurderes til laveste av anskaffelseskost og virkelig verdi. Kortsiktig gjeld balanseføres til nominelt beløp på etableringstidspunktet.

Anleggsmidler vurderes til anskaffelseskost, men nedskrives til virkelig verdi ved verdifall som ikke forventes å være forbigående. Anleggsmidler med begrenset økonomisk levetid avskrives planmessig. Langsiktig gjeld balanseføres til nominelt beløp på etableringstidspunktet.

##### *Fordringer*

Kundefordringer og andre fordringer er oppført i balansen til pålydende etter fradrag for avsetning til forventet tap. Avsetning til tap gjøres på grunnlag av individuelle vurderinger av de enkelte fordringene. I tillegg gjøres det for øvrige kundefordringer en spesifisert avsetning for å dekke antatt tap.

##### *Varige driftsmidler*

Varige driftsmidler balanseføres og avskrives over driftsmidlets forventede økonomiske levetid. Direkte vedlikehold av driftsmidler kostnadsføres løpende under driftskostnader, mens påkostninger eller forbedringer tillegges driftsmidlets kostpris og avskrives i takt med driftsmidlet. Dersom gjenvinnbart beløp av driftsmiddelet er lavere enn balanseført verdi foretas nedskrivning til gjenvinnbart beløp. Gjenvinnbart beløp er det høyeste av netto salgsverdi og verdi i bruk. Verdi i bruk er nåverdien av de fremtidige kontantstrømmene som eiendelen vil generere.

##### *Skatter*

Skattekostnaden i resultatregnskapet omfatter både periodens betalbare skatt og endring i utsatt skatt. Utsatt skatt er beregnet med 22% på grunnlag av de midlertidige forskjeller som eksisterer mellom regnskapsmessige og skattemessige verdier, samt ligningsmessig underskudd til fremføring ved utgangen av regnskapsåret. Skatteøkende og skattereduserende midlertidige forskjeller som reverserer eller kan reversere i samme periode er utlignet og nettoført. Netto utsatt skattefordel balanseføres i den grad det er sannsynlig at denne kan bli nyttiggjort.

#### Note 2 - Lønnskostnader, antall ansatte og lån til ansatte

<i>Lønnskostnader</i>	<b>2018</b>	<b>2017</b>
Lott til fisker	191 508	201 200
Andre ytelser	20 485	18 422
Sum	<u>211 993</u>	<u>219 622</u>

Selskapet har i regnskapsåret sysselsatt totalt 0,4 årsverk.



## Samson Partner AS

---

### Noter til regnskapet for 2018

#### Ytelser til ledende personer

	Lott til fisker	Pensjonsutgifter	Andre godtgjørelser
Daglig Leder	191 508		

Selskapet er ikke pliktig til å ha tjenstepensjonsordning etter lov om obligatorisk tjenstepensjon.

#### Lån og sikkerhetsstillelse til ledende ansatte, tillitsvalgte og aksjeeiere mv.

Det er ikke gitt lån eller stilt sikkerhet til ledende ansatte, styret eller aksjeeiere.

Selskapet har fravalgt revisjon og har derfor ingen kostnader knyttet til dette.

#### Note 3 - Bankinnskudd

Bundne skattetrekksmidler utgjør	<b>2018</b>
	3 676

#### Note 4 - Varige driftsmidler

	Maskiner og anlegg	Skip	Sum
Anskaffelseskost 01.01.	0	689 050	689 050
Tilgang kjøpte driftsmidler	34 000	0	34 000
Anskaffelseskost 31.12.	34 000	689 050	723 050
Akk.avskrivning 31.12.	-9 333	-114 842	-124 175
Balanseført pr. 31.12.	24 667	574 208	598 875
Årets avskrivninger	9 333	68 905	78 238
Økonomisk levetid	3 år	10 år	
Avskrivningsplan	Lineær	Lineær	

Påkostninger avskrives slik at opprinnelig kjøp samt påkostninger er ferdig avskrevet samtidig.

#### Note 5 - Fordringer og gjeld

Gjeld til aksjonær	<b>2018</b>	<b>2017</b>
Geir Bjørnar Solhaug	500 822	464 203

Lån til eier renteberegnes ikke.



## Samson Partner AS

### Noter til regnskapet for 2018

#### Note 6 - Aksjekapital og aksjonærinformasjon

Aksjekapitalen består av:

	Antall	Pålydende	Balanseført
Ordinære aksjer	100	1 000 kr	100 000

Oversikt over aksjonærene i selskapet pr. 31.12:

	Ordinære aksjer	Eierandel	Stemmeandel
Geir Bjørnar Solhaug, Styreleder/Daglig leder	51	51 %	51 %
Robert Eilertsen	49	49 %	49 %
Sum	100	100 %	100 %

#### Note 7 - Egenkapital

	Aksjekapital	Annen egenkapital	Sum
Egenkapital 01.01.2018	100 000	164 613	264 613
Årsresultat	0	-86 826	-86 826
Egenkapital 31.12.2018	100 000	77 787	177 787

#### Note 8 - Skatt

Årets skattekostnad fordeler seg på:

	2018	2017
Årets skatteeffekt av endret skattesats	-624	-1 760
Endring utsatt skatt	-26 122	42 238
Årets totale skattekostnad	-26 746	40 478

Beregning av årets skattegrunnlag:

	2018	2017
Ordinært resultat før skattekostnad	-113 572	640 253
3% av skattefrie inntekter etter fritaksmetoden	0	900
Tilbakeføring av inntektsført utbytte	0	-30 000
Endring i midlertidige forskjeller	62 320	-831 737
Årets skattegrunnlag	-51 252	-220 584

Oversikt over midlertidige forskjeller

	2018	2017
Driftsmidler inkl goodwill	573 036	643 114
Gevinst- og tapskonto	-31 030	0
Sum	542 006	643 114
Akkumulert fremførbart underskudd før konsernbidrag	-479 587	-467 123
Netto midlertidige forskjeller pr 31.12	62 419	175 991



**Samson Partner AS**

---


**Noter til regnskapet for 2018**

Utsatt skattefordel/Utsatt skatt (22% for i år, 23% for i fjor)	13 732	40 478
---	--------	--------

Selskapet balansefører ikke utsatt skattefordel selv om kriteriene for balanseføring er oppfylt. Unntaket gjelder kun utsatt skattefordel knyttet til skattereduserende midlertidige forskjeller som ikke er utlignet. Dette følger av NRS 8 - God regnskapsskikk for små foretak pkt. 6.1.1.2.1.



Samson Partner AS

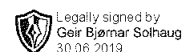
 Legally signed by  
Geir Bjørnar Solhaug  
30.06.2019

## Årsrapport for 2018

- Årsregnskap
- Resultatregnskap
- Balanse
- Noter



## Samson Partner AS



### Resultatregnskap

	Note	2018	2017
<b>Driftsinntekter</b>			
Salgsinntekt		782 606	519 263
Annen driftsinntekt		3 000	829 188
Sum driftsinntekter		<u>785 606</u>	<u>1 348 451</u>
<b>Driftskostnader</b>			
Varekostnad		49 574	32 986
Lønnskostnad	2	211 993	219 622
Avskrivning	4	78 238	45 937
Annen driftskostnad	2	559 454	438 838
Sum driftskostnader		<u>899 259</u>	<u>737 383</u>
Driftsresultat		<u>-113 653</u>	<u>611 068</u>
<b>Finansinntekter og finanskostnader</b>			
Annen finansinntekt		81	30 003
Annen finanskostnad	5	0	818
Netto finansposter		<u>81</u>	<u>29 185</u>
Ordinært resultat før skattekostnad		<u>-113 572</u>	<u>640 253</u>
Skattekostnad på ordinært resultat	8	<u>-26 746</u>	<u>40 478</u>
Årsresultat		<u>-86 826</u>	<u>599 775</u>
<b>Overføringer og disponeringer</b>			
Overføringer annen egenkapital	7	-86 826	164 612
Udekket tap	7	0	435 163
Sum disponert		<u>-86 826</u>	<u>599 775</u>



## Samson Partner AS

Legally signed by  
Geir Bjørnar Solhaug  
30.06.2019

### Balanse pr. 31. desember

	Note	2018	2017
<b>Anleggsmidler</b>			
<i>Varige driftsmidler</i>			
Skip, rigger, fly og lignende	4	574 209	643 114
Driftsløsøre, inventar, verktøy, kontormaskiner ol	4	24 667	0
Sum varige driftsmidler		<u>598 876</u>	<u>643 114</u>
Sum anleggsmidler		<u>598 876</u>	<u>643 114</u>
<b>Omløpsmidler</b>			
<i>Fordringer</i>			
Kundefordringer		0	3 000
Andre fordringer		63 417	92 621
Sum fordringer		<u>63 417</u>	<u>95 621</u>
Bankinnskudd, kontanter og lignende	3	<u>84 687</u>	<u>63 210</u>
Sum omløpsmidler		<u>148 104</u>	<u>158 831</u>
Sum eiendeler		<u>746 980</u>	<u>801 945</u>



## Samson Partner AS

Legally signed by  
Geir Bjørnar Solhaug  
30.06.2019

### Balanse pr. 31. desember

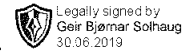
	Note	2018	2017
<b>Egenkapital</b>			
<i>Innskutt egenkapital</i>			
Aksjekapital	6, 7	100 000	100 000
Sum innskutt egenkapital		100 000	100 000
<i>Opptjent egenkapital</i>			
Annen egenkapital	7	77 786	164 612
Sum opptjent egenkapital		77 786	164 612
Sum egenkapital		177 786	264 612
<b>Gjeld</b>			
<i>Avsetninger for forpliktelser</i>			
Utsatt skatt	8	13 732	40 478
Sum avsetning for forpliktelser		13 732	40 478
<i>Annen langsiktig gjeld</i>			
Øvrig langsiktig gjeld	5	500 822	464 203
Sum annen langsiktig gjeld		500 822	464 203
<i>Kortsiktig gjeld</i>			
Leverandørgjeld		50 964	26 507
Skyldige offentlige avgifter	3	3 676	6 145
Sum kortsiktig gjeld		54 640	32 652
Sum gjeld		569 194	537 333
Sum egenkapital og gjeld		746 980	801 945

Oslo, 26. juni 2019

Geir Bjørnar Solhaug  
Daglig leder, Styreleder



## Samson Partner AS



### Noter til regnskapet for 2018

#### Note 1 - Regnskapsprinsipper

Årsregnskapet er satt opp i samsvar med regnskapslovens bestemmelser og god regnskapsskikk for små foretak.

##### *Salgsinntekter*

Inntektsføring ved salg av varer skjer på leveringstidspunktet. Tjenester inntektsføres i takt med utførelsen. Andelen av salgsinntekter som knytter seg til fremtidige serviceytelser balanseføres som uopptjent inntekt ved salget, og inntektsføres deretter i takt med levering av ytelsene.

##### *Klassifisering og vurdering av balanseposter*

Omløpsmidler og kortsiktig gjeld omfatter poster som forfaller til betaling innen ett år etter balansedagen, samt poster som knytter seg til varekretsløpet. Øvrige poster er klassifisert som anleggsmiddel/langsiktig gjeld.

Omløpsmidler vurderes til laveste av anskaffelseskost og virkelig verdi. Kortsiktig gjeld balanseføres til nominelt beløp på etableringstidspunktet.

Anleggsmidler vurderes til anskaffelseskost, men nedskrives til virkelig verdi ved verdifall som ikke forventes å være forbigående. Anleggsmidler med begrenset økonomisk levetid avskrives planmessig. Langsiktig gjeld balanseføres til nominelt beløp på etableringstidspunktet.

##### *Fordringer*

Kundefordringer og andre fordringer er oppført i balansen til pålydende etter fradrag for avsetning til forventet tap. Avsetning til tap gjøres på grunnlag av individuelle vurderinger av de enkelte fordringene. I tillegg gjøres det for øvrige kundefordringer en uspesifisert avsetning for å dekke antatt tap.

##### *Varige driftsmidler*

Varige driftsmidler balanseføres og avskrives over driftsmidlets forventede økonomiske levetid. Direkte vedlikehold av driftsmidler kostnadsføres løpende under driftskostnader, mens påkostninger eller forbedringer tillegges driftsmidlets kostpris og avskrives i takt med driftsmidlet. Dersom gjenvinnbart beløp av driftsmiddelet er lavere enn balanseført verdi foretas nedskrivning til gjenvinnbart beløp. Gjenvinnbart beløp er det høyeste av netto salgsverdi og verdi i bruk. Verdi i bruk er nåverdien av de fremtidige kontantstrømmene som eiendelen vil generere.

##### *Skatter*

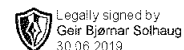
Skattekostnaden i resultatregnskapet omfatter både periodens betalbare skatt og endring i utsatt skatt. Utsatt skatt er beregnet med 22% på grunnlag av de midlertidige forskjeller som eksisterer mellom regnskapsmessige og skattemessige verdier, samt ligningsmessig underskudd til fremføring ved utgangen av regnskapsåret. Skatteøkende og skattereduserende midlertidige forskjeller som reverserer eller kan reversere i samme periode er utlignet og nettoført. Netto utsatt skattefordel balanseføres i den grad det er sannsynlig at denne kan bli nyttiggjort.

#### Note 2 - Lønnskostnader, antall ansatte og lån til ansatte

<i>Lønnskostnader</i>	<b>2018</b>	<b>2017</b>
Lott til fisker	191 508	201 200
Andre ytelser	20 485	18 422
Sum	211 993	219 622



## Samson Partner AS



### Noter til regnskapet for 2018

Selskapet har i regnskapsåret sysselsatt totalt 0,4 årsverk.

#### Ytelser til ledende personer

	Lott til fisker	Pensjonsutgifter	Andre godtgjørelser
Daglig Leder	191 508		

Selskapet er ikke pliktig til å ha tjenestepensjonsordning etter lov om obligatorisk tjenestepensjon.

#### Lån og sikkerhetsstillelse til ledende ansatte, tillitsvalgte og aksjeeiere mv.

Det er ikke gitt lån eller stilt sikkerhet til ledende ansatte, styret eller aksjeeiere.

Selskapet har fravalgt revisjon og har derfor ingen kostnader knyttet til dette.

#### Note 3 - Bankinnskudd

Bundne skattetrekksmidler utgjør	<b>2018</b>
	3 676

#### Note 4 - Varige driftsmidler

	Maskiner og anlegg	Skip	Sum
Anskaffelseskost 01.01.	0	689 050	689 050
Tilgang kjøpte driftsmidler	34 000	0	34 000
Anskaffelseskost 31.12.	34 000	689 050	723 050
Akk.avskrivning 31.12.	-9 333	-114 842	-124 175
Balanseført pr. 31.12.	24 667	574 208	598 875
Årets avskrivninger	9 333	68 905	78 238
Økonomisk levetid	3 år	10 år	
Avskrivningsplan	Lineær	Lineær	

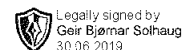
Påkostninger avskrives slik at opprinnelig kjøp samt påkostninger er ferdig avskrevet samtidig.

#### Note 5 - Fordringer og gjeld

Gjeld til aksjonær	<b>2018</b>	<b>2017</b>
--------------------	-------------	-------------



## Samson Partner AS



### Noter til regnskapet for 2018

Geir Bjørnar Solhaug 500 822 464 203

Lån til eier renteberegnes ikke.

### Note 6 - Aksjekapital og aksjonærinformasjon

Aksjekapitalen består av:

	Antall	Pålydende	Balanseført
Ordinære aksjer	100	1 000 kr	100 000

Oversikt over aksjonærene i selskapet pr. 31.12:

	Ordinære aksjer	Eierandel	Stemmeandel
Geir Bjørnar Solhaug, Styreleder/Daglig leder	51	51 %	51 %
Robert Eilertsen	49	49 %	49 %
Sum	100	100 %	100 %

### Note 7 - Egenkapital

	Aksjekapital	Annen egenkapital	Sum
Egenkapital 01.01.2018	100 000	164 613	264 613
Årsresultat	0	-86 826	-86 826
Egenkapital 31.12.2018	100 000	77 787	177 787

### Note 8 - Skatt

Årets skattekostnad fordeler seg på: **2018** **2017**

Årets skatteeffekt av endret skattesats	-624	-1 760
Endring utsatt skatt	-26 122	42 238
Årets totale skattekostnad	-26 746	40 478

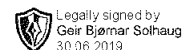
Beregning av årets skattegrunnlag: **2018** **2017**

Ordinært resultat før skattekostnad	-113 572	640 253
3% av skattefrie inntekter etter fritaksmetoden	0	900
Tilbakeføring av inntektsført utbytte	0	-30 000
Endring i midlertidige forskjeller	70 078	-831 737
Årets skattegrunnlag	-43 494	-220 584

Oversikt over midlertidige forskjeller **2018** **2017**



## Samson Partner AS



### Noter til regnskapet for 2018

Driftsmidler inkl goodwill	573 036	643 114
Sum	573 036	643 114
Akkumulert fremførbart underskudd før konsernbidrag	-510 617	-467 123
Netto midlertidige forskjeller pr 31.12	62 419	175 991
Utsatt skattefordel/Utsatt skatt (22% for i år, 23% for i fjor)	13 732	40 478

Selskapet balansefører ikke utsatt skattefordel selv om kriteriene for balanseføring er oppfylt. Unntaket gjelder kun utsatt skattefordel knyttet til skattereduserende midlertidige forskjeller som ikke er utlignet. Dette følger av NRS 8 - God regnskapsskikk for små foretak pkt. 6.1.1.2.1.