



ÅRSREGNSKAPET FOR REGNSKAPSÅRET 2023 - GENERELL INFORMASJON

Enheten

Organisasjonsnummer:	912 762 807
Organisasjonsform:	Aksjeselskap
Foretaksnavn:	JFS INVEST AS
Forretningsadresse:	Flautangveien 9B 3237 SANDEFJORD

Regnskapsår

Årsregnskapets periode:	01.01.2023 - 31.12.2023
-------------------------	-------------------------

Konsern

Morselskap i konsern:	Ja
Konsernregnskap lagt ved:	Nei

Regnskapsregler

Regler for små foretak benyttet:	Ja
Benyttet ved utarbeidelsen av årsregnskapet til selskapet:	Regnskapslovens alminnelige regler

Årsregnskapet fastsatt av kompetent organ

Bekreftet av representant for selskapet:	Thomas Bjanger
Dato for fastsettelse av årsregnskapet:	29.02.2024

Grunnlag for avgivelse

År 2023: Årsregnskapet er elektronisk innlevert
År 2022: Tall er hentet fra elektronisk innlevert årsregnskap fra 2023

Det er ikke krav til at årsregnskapet m.v. som sendes til Regnskapsregisteret er undertegnet. Kontrollen på at dette er utført ligger hos revisor/enhetens øverste organ. Sikkerheten ivaretas ved at innsender har rolle/rettighet for innsending av årsregnskapet via Altinn, og ved at det bekreftes at årsregnskapet er fastsatt av kompetent organ.

Brønnøysundregistrene, 16.04.2025



Resultatregnskap

Beløp i: NOK	Note	2023	2022
RESULTATREGNSKAP			
Kostnader			
Annen driftskostnad	1	45 667	34 268
Sum kostnader		45 667	34 268
Driftsresultat		-45 667	-34 268
Finansinntekter og finanskostnader			
Inntekt på investering i datterselskap		100 000	2 000 000
Sum finansinntekter		100 000	2 000 000
Netto finans		100 000	2 000 000
Ordinært resultat før skattekostnad		54 333	1 965 732
Skattekostnad på resultat	2	-10 047	-7 539
Ordinært resultat etter skattekostnad		64 380	1 973 271
Årsresultat		64 380	1 973 271
Årsresultat etter minoritetsinteresser		64 380	1 973 271
Totalresultat		64 380	1 973 271
Overføringer og disponeringer			
Ordinært utbytte	6, 6	2 000 000	1 000 000
Konsernbidrag	6		
Avsatt til annen egenkapital	6		973 271
Overført fra annen egenkapital	6	-1 935 620	
Sum overføringer og disponeringer		64 380	1 973 271



Balanse

Beløp i: NOK	Note	2023	2022
BALANSE - EIENDELER			
Anleggsmidler			
Immaterielle eiendeler			
Utsatt skattefordel	2	16 894	13 695
Sum immaterielle eiendeler		16 894	13 695
Finansielle anleggsmidler			
Investering i datterselskap	3	2 050 000	4 100 000
Investering i annet foretak i samme konsern	3		
Lån til foretak i samme konsern	4		2 000 000
Sum finansielle anleggsmidler		2 050 000	6 100 000
Sum anleggsmidler		2 066 894	6 113 695
Omløpsmidler			
Varer			
Fordringer			
Andre kortsiktige fordringer	4, 6		
Konsernfordringer	4		
Bankinnskudd, kontanter og lignende			
Bankinnskudd, kontanter o.l.		95 504	82 342
Sum bankinnskudd, kontanter og lignende		95 504	82 342
Sum omløpsmidler		95 504	82 342
SUM EIENDELER		2 162 398	6 196 037
BALANSE - EGENKAPITAL OG GJELD			
Egenkapital			
Innskutt egenkapital			
Aksjekapital	5, 6	500 000	1 000 000
Overkurs	6	55 000	110 000



Balanse

Beløp i: NOK	Note	2023	2022
Sum innskutt egenkapital		555 000	1 110 000
Opptjent egenkapital			
Annen egenkapital	6	1 607 398	5 086 037
Sum opptjent egenkapital		1 607 398	5 086 037
Sum egenkapital		2 162 398	6 196 037
Sum langsiktig gjeld		0	0
Kortsiktig gjeld			
Utbytte	6		
Sum gjeld		0	0
SUM EGENKAPITAL OG GJELD		2 162 398	6 196 037



Brønnøysundregistrene

ÅRSREGNSKAP FOR REGNSKAPSÅRET 2023 - GENERELL INFORMASJON

Journalnummer: 2024 333124

Enheten

Organisasjonsnummer: 912 762 807
Organisasjonsform: Aksjeselskap
Foretaksnavn: JFS INVEST AS
Forretningsadresse: Flautangveien 9B
3237 SANDEFJORD

Regnskapsår

Årsregnskapets periode: 01.01.2023 - 31.12.2023

Konsern

Morselskap i konsern: Ja
Konsernregnskap lagt ved: Nei

Regnskapsregler

Regler for små foretak benyttet: Ja
Benyttet ved utarbeidelsen av
årsregnskapet til selskapet: Regnskapslovens alminnelige regler

Årsregnskapet fastsatt av kompetent organ

Bekreftet av representant for selskapet: Thomas Bjanger
Dato for fastsettelse av årsregnskapet: 29.02.2024

Revisjon

Selskapet har besluttet at årsregnskapet
ikke skal revideres: Ja
Årsregnskapet er utarbeidet av ekstern
autorisert regnskapsfører: Ja
Ekstern autorisert regnskapsfører har i
løpet av regnskapsåret bistått ved den
løpende regnskapsføringen eller utført
andre tjenester for selskapet enn å
utarbeide årsregnskapet: Ja

Grunnlag for avgivelse

År 2023: Årsregnskap er elektronisk innlevert.
År 2022: Tall er hentet fra elektronisk innlevert årsregnskap fra 2023.

Det er ikke krav til at årsregnskapet m.v. som sendes til Regnskapsregisteret er undertegnet. Kontrollen på at dette er utført ligger hos revisor/enhetens øverste organ. Sikkerheten ivaretas ved at innsender har rolle/rettighet for innsending av årsregnskapet via Altinn, og ved at det bekreftes at årsregnskapet er fastsatt av kompetent organ.

Brønnøysundregistrene, 20.03.2024

Brønnøysundregistrene
Postadresse: Postboks 900, 8910 Brønnøysund
Telefon: 75 00 75 00
E-post: firmapost@brreg.no Internett: www.brreg.no
Organisasjonsnummer: 974 760 673



Organisasjonsnr: 912 762 807
JFS INVEST AS

RESULTATREGNSKAP

Beløp i: NOK	Note	2023	2022
RESULTATREGNSKAP			
Kostnader			
Annen driftskostnad	1	45 667	34 268
Sum kostnader		45 667	34 268
Driftsresultat		-45 667	-34 268
Finansinntekter og finanskostnader			
Inntekt på investering i datterselskap		100 000	2 000 000
Sum finansinntekter		100 000	2 000 000
Netto finans		100 000	2 000 000
Ordinært resultat før skattekostnad		54 333	1 965 732
Skattekostnad på resultat	2	-10 047	-7 539
Ordinært resultat etter skattekostnad		64 380	1 973 271
Årsresultat		64 380	1 973 271
Årsresultat etter minoritetsinteresser		64 380	1 973 271
Totalresultat		64 380	1 973 271
Overføringer og disponeringer			
Ordinært utbytte	6, 6	2 000 000	1 000 000
Konsernbidrag	6		
Avsatt til annen egenkapital	6		973 271
Overført fra annen egenkapital	6	-1 935 620	
Sum overføringer og disponeringer		64 380	1 973 271



Organisasjonsnr: 912 762 807
JFS INVEST AS

BALANSE

Beløp i: NOK	Note	2023	2022
BALANSE - EIENDELER			
Anleggsmidler			
Immaterielle eiendeler			
Utsatt skattefordel	2	16 894	13 695
Sum immaterielle eiendeler		16 894	13 695
Finansielle anleggsmidler			
Investering i datterselskap	3	2 050 000	4 100 000
Investering i annet foretak i samme konsern	3		
Lån til foretak i samme konsern	4		2 000 000
Sum finansielle anleggsmidler		2 050 000	6 100 000
Sum anleggsmidler		2 066 894	6 113 695
Omløpsmidler			
Varer			
Fordringer			
Andre kortsiktige fordringer	4, 6		
Konsernfordringer	4		
Bankinnskudd, kontanter og lignende			
Bankinnskudd, kontanter o. l.		95 504	82 342
Sum bankinnskudd, kontanter og lignende		95 504	82 342
Sum omløpsmidler		95 504	82 342
SUM EIENDELER		2 162 398	6 196 037
BALANSE - EGENKAPITAL OG GJELD			
Egenkapital			
Innskutt egenkapital			
Aksjekapital	5, 6	500 000	1 000 000
Overkurs	6	55 000	110 000
Sum innskutt egenkapital		555 000	1 110 000
Opptjent egenkapital			
Annen egenkapital	6	1 607 398	5 086 037
Sum opptjent egenkapital		1 607 398	5 086 037



Sum egenkapital	2 162 398	6 196 037
Sum langsiktig gjeld	0	0
Kortsiktig gjeld		
Utbytte	6	
Sum gjeld	0	0
SUM EGENKAPITAL OG GJELD	2 162 398	6 196 037



Organisasjonsnr: 912 762 807
JFS INVEST AS

NOTEOPPLYSNINGER - SELSKAP - alle poster oppgitt i hele tall

Note

Antall årsverk i regnskapsåret
0.00

Sum Beløp

Balanseført verdi 31.12. Varige driftsmidler Immaterielle eiend.

Konsernregnskap

Morselskapet sitt navn

Forretningskontor for morselskapet

Begrunnelse for at datterselskap er utelatt fra konsolideringen

Samlet beløp - tilknyttet selskap Årets Fjorårets

Samlet beløp - foretak i samme konsern Årets Fjorårets

Samlet beløp - foretak i samme konsern Årets Fjorårets

Samlet beløp - felles kontrollert virksomhet Årets Fjorårets

Pantstillelse Beløp

Beholdning av egne aksjer Antall Pålydende Andel av aksjek.



NOTER TIL REGNSKAPET FOR 2023

JFS Invest AS

Regnskapsprinsipper

Årsregnskapet er satt opp i samsvar med aksjeloven, regnskapsloven og god regnskapsskikk for små foretak. Det er basert på de grunnleggende prinsipper om historisk kost, fortsatt drift, kongruens og forsiktighet.

Driftsinntekter

Inntektsføring skjer på leveringstidspunktet

Omløpsmidler/kortsiktig gjeld

Omløpsmidler og kortsiktig gjeld omfatter normalt poster som forfaller til betaling innen ett år etter balansedagen, samt poster som knytter seg til varekretsløpet. Omløpsmidler vurderes til laveste verdi av anskaffelseskost og antatt virkelig verdi.

Anleggsmidler/langsiktig gjeld

Anleggsmidler omfatter eiendeler bestemt til varig eie og bruk. Anleggsmidler er vurdert til anskaffelseskost. Varige driftsmidler balanseføres og avskrives over driftsmidlets økonomiske levetid. Varige driftsmidler nedskrives til virkelig verdi ved verdifall som forventes ikke å være forbigående. Nedskrivningen reverseres når grunnlaget for nedskrivningen ikke lenger er tilstede.

Investering i andre selskaper

Kostmetoden brukes som prinsipp for investeringer i andre selskaper. Kostprisen økes når midler tilføres ved kapitalutvidelse, eller når det gis konsernbidrag til datterselskap. Mottatte utdelinger resultatføres i utgangspunktet som inntekt. Utdelinger som overstiger andel av opptjent egenkapital etter kjøpet føres som reduksjon av anskaffelseskost. Utbytte/konsernbidrag fra datterselskap regnskapsføres det samme året som datterselskapet avsetter beløpet. Utbytte fra andre selskaper regnskapsføres som finansinntekt når utbyttet er vedtatt. Balanseført beløp skrives ned til antatt virkelig verdi når den er lavere.

Fordringer

Kundefordringer og andre fordringer oppføres til pålydende etter fradrag for avsetning til forventet tap. Avsetning til tap gjøres på grunnlag av en individuell vurdering av de enkelte fordringene. I tillegg gjøres det for øvrige kundefordringer en uspesifisert avsetning for å dekke antatt tap.

Skatt

Skattekostnaden i resultatregnskapet omfatter både perioden betalbare skatt og endring i utsatt skatt. Utsatt skatt er beregnet med 22 % på grunnlag av de midlertidige forskjeller, som eksisterer mellom regnskapsmessige og skattemessige verdier, samt ligningmessig underskudd til fremføring ved utgangen av regnskapsåret. Skatteøkende og skattereduserende midlertidige forskjeller som reverserer eller kan reversere i samme periode er utlignet og nettoført.

Garanti

Det er ikke avsatt til garantikostnader, da det pr. regnskapsavleggelsen ikke er noen kjente krav.

Note 1 Lønnskostnader, antall ansatte, godtgjørelser, lån til ansatte m.v.

Kostnadsført revisjonshonorar fordeler seg slik :	2023	2022
Lovpålagt revisjon	22 375	22 000
Annen bistand	9 375	0
Sum godtgjørelse til revisor	31 750	22 000

Merverdiavgift er inkludert i revisjonshonoraret. Revisor er fravalgt med virkning for regnskapsåret 2023.

Selskapet har ikke hatt ansatte i 2022. Det er ikke ydet godtgjørelse til daglig leder eller til styret.



NOTER TIL REGNSKAPET FOR 2023

JFS Invest AS

Note 2 Skattekostnad

Beregning av utsatt skattefordel og endring i utsatt skattefordel

Midlertidige forskjeller	Endring	2022	2022
Varige driftsmidler	0	0	0
Fordringer	0	0	0
Netto midlertidige forskjeller	0	0	0
Underskudd til fremføring	-45 667	-107 917	-62 250
Utfisjonert underskudd til fremføring	31 125	31 125	
Grunnlag for utsatt skatt/skattefordel (-) i balansen	-45 667	-76 792	-62 250

Utsatt skatt

Utsatt skatt/ skattefordel (-) (22 % av grunnlag utsatt skattefordel)	-3 199	-16 894	-13 695
Utsatt skatt/skattefordel (-) i balansen	-3 199	-16 894	-13 695

Grunnlag for betalbar skatt	2022	2022
Resultat før skattekostnad	54 333	1 965 732
Permanente forskjeller	-100 000	-2 000 000
Grunnlag for årets skattekostnad	-45 667	-34 268
Endring i midlertidige forskjeller	0	0
Bruk av underskudd til fremføring	0	0
Årets skattegrunnlag	-45 667	-34 268
Motatt konsernbidrag	0	0
Skattepliktig inntekt (grunnlag betalbar skatt i balansen)	-45 667	-34 268

Årets skattekostnad består av:

Betalbar skatt (22 % av grunnlag for betalbar skatt i resultatregnskapet)	0	0
Endring utsatt skatt som følge av fisjon	-6 845	
Endring utsatt skatt	-3 202	-7 539
Skattekostnad	-10 047	-7 539

Betalbar skatt i balansen

Betalbar skatt	0	0
Skattevirkning av konsernbidrag	0	0
Betalbar skatt i balansen	0	0

Note 3 Aksjer i tilknyttet selskap

Tilknyttet selskap	Forretnings- kontor	Eier/ Stemme- andel	Selskapets egenkapital	Selskapets resultat	Bokført verdi
Fredrik Svensson AS	Sandefjord	50 %	19 435 457	5 629 785	2 050 000

Investeringene i tilknyttet selskap er vurdert etter kostmetoden

Note 4 Mellomværende med selskap i samme konsern

	Fordringer	
	2023	2022
Fordring Fredrik Svensson AS	0	2 000 000



NOTER TIL REGNSKAPET FOR 2023

JFS Invest AS

Note 5 Aksjekapital

Aksjekapitalen består av:

	Antall:	Pålydende:	Balansført:
Ordinære aksjer	50	10 000	500 000

	Ordinære aksjer	Eier- andeler	Stemme- andel
Aksjonærer pr 31.12			
Fredrik Svensson, Styremedlem	50	100 %	100 %

Note 6 Egenkapital

	Aksje- kapital	Overkurs	Annen egenkapital	Sum
Egenkapital pr. 31.12.22	1 000 000	110 000	5 086 037	6 196 037
Fisjon (skattefri - 50 % av eiendeler er overdratt til Furuknatten AS)	-500 000	-55 000	-1 543 019	-2 098 019
Årets resultat			71 228	71 228
Tilleggsutbytte i 2023			-2 000 000	-2 000 000
Egenkapital pr. 31.12.23	500 000	55 000	1 614 246	2 169 246


Note 7 Fisjon


Det er i 2023 gjennomført skattefri fisjon hvor JFS Invest AS har utfisjonert 50 % av kapitalen til Furuknatten AS.

Fisjonsbalanse overdratt eiendeler og egenkapital til Furuknatten AS:

Utsatt skattefordel	6 848
Aksjer i tilknyttet selskap	2 050 000
Fordring på tilknyttet selskap	1 000 000
Bank	27 388
Sum eiendeler	3 084 236
Aksjekapital	500 000
Overkurs	55 000
Annen egenkapital	2 529 236
Sum gjeld og egenkapital	3 084 236



 BankID Signing
Thomas Bjanger
2024-03-03

 BankID Signing
Fredrik Svensson
2024-03-04

Årsrapport

2023

Årsregnskap

- Resultatregnskap
- Balanse
- Noter
- Revisors beretning

Jfs Invest AS

Org.nr.:912 762 807





RESULTATREGNSKAP

JFS INVEST AS

DRIFTSINNEKTER OG DRIFTSKOSTNADER	Note	2023	2022
Annen driftskostnad	1	45 667	34 268
Sum driftskostnader		45 667	34 268
Driftsresultat		-45 667	-34 268
FINANSINNEKTER OG FINANSKOSTNADER			
Inntekt på investering i datterselskap		100 000	2 000 000
Resultat av finansposter		100 000	2 000 000
Resultat før skattekostnad		54 333	1 965 732
Skattekostnad på resultat	2	-10 047	-7 539
Årsresultat		64 380	1 973 271
OVERFØRINGER			
Tilleggsutbytte	6	2 000 000	1 000 000
Avsatt til annen egenkapital	6	0	973 271
Overført fra annen egenkapital	6	1 935 620	0
Sum overføringer		64 380	1 973 271



BALANSE

JFS INVEST AS

EIENDELER	Note	2023	2022
ANLEGGSMIDLER			
IMMATERIELLE EIENDELER			
Utsatt skattefordel	2	16 894	13 695
Sum immaterielle eiendeler		16 894	13 695
FINANSIELLE ANLEGGSMIDLER			
Investeringer i datterselskap	3	2 050 000	4 100 000
Lån til foretak i samme konsern	4	0	2 000 000
Sum finansielle anleggsmidler		2 050 000	6 100 000
Sum anleggsmidler		2 066 894	6 113 695
OMLØPSMIDLER			
Bankinnskudd, kontanter o.l.		95 504	82 342
Sum omløpsmidler		95 504	82 342
Sum eiendeler		2 162 398	6 196 037



BALANSE

JFS INVEST AS


EGENKAPITAL OG GJELD	Note	2023	2022
Aksjekapital	5, 6	500 000	1 000 000
Overkurs	6	55 000	110 000
Sum innskutt egenkapital		555 000	1 110 000
OPPTJENT EGENKAPITAL			
Annen egenkapital	6	1 607 398	5 086 037
Sum opptjent egenkapital		1 607 398	5 086 037
Sum egenkapital		2 162 398	6 196 037
Sum egenkapital og gjeld		2 162 398	6 196 037


Sandefjord, 29.02.2024
Styret i Jfs Invest AS

Thomas Bjanger
styreleder

Fredrik Svensson
styremedlem



 BankID Signing
Thomas Bjanger
2024-03-03

 BankID Signing
Fredrik Svensson
2024-03-04

Årsrapport

2023

Årsregnskap

- Resultatregnskap
- Balanse
- Noter
- Revisors beretning

Jfs Invest AS

Org.nr.:912 762 807





RESULTATREGNSKAP

JFS INVEST AS

DRIFTSINNEKTER OG DRIFTSKOSTNADER	Note	2023	2022
Annen driftskostnad	1	45 667	34 268
Sum driftskostnader		45 667	34 268
Driftsresultat		-45 667	-34 268
FINANSINNEKTER OG FINANSKOSTNADER			
Inntekt på investering i datterselskap		100 000	2 000 000
Resultat av finansposter		100 000	2 000 000
Resultat før skattekostnad		54 333	1 965 732
Skattekostnad på resultat	2	-10 047	-7 539
Årsresultat		64 380	1 973 271
OVERFØRINGER			
Tilleggsutbytte	6	2 000 000	1 000 000
Avsatt til annen egenkapital	6	0	973 271
Overført fra annen egenkapital	6	1 935 620	0
Sum overføringer		64 380	1 973 271



BALANSE

JFS INVEST AS

EIENDELER	Note	2023	2022
ANLEGGSMIDLER			
IMMATERIELLE EIENDELER			
Utsatt skattefordel	2	16 894	13 695
Sum immaterielle eiendeler		16 894	13 695
FINANSIELLE ANLEGGSMIDLER			
Investeringer i datterselskap	3	2 050 000	4 100 000
Lån til foretak i samme konsern	4	0	2 000 000
Sum finansielle anleggsmidler		2 050 000	6 100 000
Sum anleggsmidler		2 066 894	6 113 695
OMLØPSMIDLER			
Bankinnskudd, kontanter o.l.		95 504	82 342
Sum omløpsmidler		95 504	82 342
Sum eiendeler		2 162 398	6 196 037



BALANSE

JFS INVEST AS

EGENKAPITAL OG GJELD	Note	2023	2022
Aksjekapital	5, 6	500 000	1 000 000
Overkurs	6	55 000	110 000
Sum innskutt egenkapital		555 000	1 110 000
OPPTJENT EGENKAPITAL			
Annen egenkapital	6	1 607 398	5 086 037
Sum opptjent egenkapital		1 607 398	5 086 037
Sum egenkapital		2 162 398	6 196 037
Sum egenkapital og gjeld		2 162 398	6 196 037

Sandefjord, 29.02.2024
Styret i Jfs Invest AS

Thomas Bjanger
styreleder

Fredrik Svensson
styremedlem



NOTER TIL REGNSKAPET FOR 2023

JFS Invest AS

Regnskapsprinsipper

Årsregnskapet er satt opp i samsvar med aksjeloven, regnskapsloven og god regnskapsskikk for små foretak. Det er basert på de grunnleggende prinsipper om historisk kost, fortsatt drift, kongruens og forsiktighet.

Driftsinntekter

Inntektsføring skjer på leveringstidspunktet

Omløpsmidler/kortsiktig gjeld

Omløpsmidler og kortsiktig gjeld omfatter normalt poster som forfaller til betaling innen ett år etter balansedagen, samt poster som knytter seg til varekretsløpet. Omløpsmidler vurderes til laveste verdi av anskaffelseskost og antatt virkelig verdi.

Anleggsmidler/langsiktig gjeld

Anleggsmidler omfatter eiendeler bestemt til varig eie og bruk. Anleggsmidler er vurdert til anskaffelseskost. Varige driftsmidler balanseføres og avskrives over driftsmidlets økonomiske levetid. Varige driftsmidler nedskrives til virkelig verdi ved verdifall som forventes ikke å være forbigående. Nedskrivningen reverseres når grunnlaget for nedskrivningen ikke lenger er tilstede.

Investering i andre selskaper

Kostmetoden brukes som prinsipp for investeringer i andre selskaper. Kostprisen økes når midler tilføres ved kapitalutvidelse, eller når det gis konsernbidrag til datterselskap. Mottatte utdelinger resultatføres i utgangspunktet som inntekt. Utdelinger som overstiger andel av opptjent egenkapital etter kjøpet føres som reduksjon av anskaffelseskost. Utbytte/konsernbidrag fra datterselskap regnskapsføres det samme året som datterselskapet avsetter beløpet. Utbytte fra andre selskaper regnskapsføres som finansinntekt når utbyttet er vedtatt. Balanseført beløp skrives ned til antatt virkelig verdi når den er lavere.

Fordringer

Kundefordringer og andre fordringer oppføres til pålydende etter fradrag for avsetning til forventet tap. Avsetning til tap gjøres på grunnlag av en individuell vurdering av de enkelte fordringene. I tillegg gjøres det for øvrige kundefordringer en uspesifisert avsetning for å dekke antatt tap.

Skatt

Skattekostnaden i resultatregnskapet omfatter både perioden betalbare skatt og endring i utsatt skatt. Utsatt skatt er beregnet med 22 % på grunnlag av de midlertidige forskjeller, som eksisterer mellom regnskapsmessige og skattemessige verdier, samt ligningmessig underskudd til fremføring ved utgangen av regnskapsåret. Skatteøkende og skattereduserende midlertidige forskjeller som reverserer eller kan reversere i samme periode er utlignet og nettoført.

Garanti

Det er ikke avsatt til garantikostnader, da det pr. regnskapsavleggelsen ikke er noen kjente krav.

Note 1 Lønnskostnader, antall ansatte, godtgjørelser, lån til ansatte m.v.

Kostnadsført revisjonshonorar fordeler seg slik :	2023	2022
Lovpålagt revisjon	22 375	22 000
Annen bistand	9 375	0
Sum godtgjørelse til revisor	31 750	22 000

Merverdiavgift er inkludert i revisjonshonoraret. Revisor er fravalgt med virkning for regnskapsåret 2023.

Selskapet har ikke hatt ansatte i 2022. Det er ikke ydet godtgjørelse til daglig leder eller til styret.



NOTER TIL REGNSKAPET FOR 2023

JFS Invest AS

Note 2 Skattekostnad

Beregning av utsatt skattefordel og endring i utsatt skattefordel

Midlertidige forskjeller	Endring	2022	2022
Varige driftsmidler	0	0	0
Fordringer	0	0	0
Netto midlertidige forskjeller	0	0	0
Underskudd til fremføring	-45 667	-107 917	-62 250
Utfisjonert underskudd til fremføring	31 125	31 125	
Grunnlag for utsatt skatt/skattefordel (-) i balansen	-45 667	-76 792	-62 250

Utsatt skatt

Utsatt skatt/ skattefordel (-) (22 % av grunnlag utsatt skattefordel)	-3 199	-16 894	-13 695
Utsatt skatt/skattefordel (-) i balansen	-3 199	-16 894	-13 695

Grunnlag for betalbar skatt

	2022	2022
Resultat før skattekostnad	54 333	1 965 732
Permanente forskjeller	-100 000	-2 000 000
Grunnlag for årets skattekostnad	-45 667	-34 268
Endring i midlertidige forskjeller	0	0
Bruk av underskudd til fremføring	0	0
Årets skattegrunnlag	-45 667	-34 268
Motatt konsernbidrag	0	0
Skattepliktig inntekt (grunnlag betalbar skatt i balansen)	-45 667	-34 268

Årets skattekostnad består av:

Betalbar skatt (22 % av grunnlag for betalbar skatt i resultatregnskapet)	0	0
Endring utsatt skatt som følge av fisjon	-6 845	
Endring utsatt skatt	-3 202	-7 539
Skattekostnad	-10 047	-7 539

Betalbar skatt i balansen

Betalbar skatt	0	0
Skattevirkning av konsernbidrag	0	0
Betalbar skatt i balansen	0	0

Note 3 Aksjer i tilknyttet selskap

Tilknyttet selskap	Forretnings- kontor	Eier/ Stemme- andel	Selskapets egenkapital	Selskapets resultat	Bokført verdi
Fredrik Svensson AS	Sandefjord	50 %	19 435 457	5 629 785	2 050 000

Investeringene i tilknyttet selskap er vurdert etter kostmetoden

Note 4 Mellomværende med selskap i samme konsern

	Fordringer	
	2023	2022
Fordring Fredrik Svensson AS	0	2 000 000



NOTER TIL REGNSKAPET FOR 2023

JFS Invest AS

Note 5 Aksjekapital

Aksjekapitalen består av:

	Antall:	Pålydende:	Balansført:
Ordinære aksjer	50	10 000	500 000

	Ordinære aksjer	Eier- andeler	Stemme- andel
Aksjonærer pr 31.12			
Fredrik Svensson, Styremedlem	50	100 %	100 %

Note 6 Egenkapital

	Aksje- kapital	Overkurs	Annen egenkapital	Sum
Egenkapital pr. 31.12.22	1 000 000	110 000	5 086 037	6 196 037
Fisjon (skattefri - 50 % av eiendeler er overdratt til Furuknatten AS)	-500 000	-55 000	-1 543 019	-2 098 019
Årets resultat			71 228	71 228
Tilleggsutbytte i 2023			-2 000 000	-2 000 000
Egenkapital pr. 31.12.23	500 000	55 000	1 614 246	2 169 246

Note 7 Fisjon

Det er i 2023 gjennomført skattefri fisjon hvor JFS Invest AS har utfisjonert 50 % av kapitalen til Furuknatten AS.

Fisjonsbalanse overdratt eiendeler og egenkapital til Furuknatten AS:

Utsatt skattefordel	6 848
Aksjer i tilknyttet selskap	2 050 000
Fordring på tilknyttet selskap	1 000 000
Bank	27 388
Sum eiendeler	3 084 236
Aksjekapital	500 000
Overkurs	55 000
Annen egenkapital	2 529 236
Sum gjeld og egenkapital	3 084 236