



## ÅRSREGNSKAPET FOR REGNSKAPSÅRET 2022 - GENERELL INFORMASJON

### Enheten

Organisasjonsnummer:	983 212 344
Organisasjonsform:	Aksjeselskap
Foretaksnavn:	AQUATIQ AS
Forretningsadresse:	Hovemovegen 1 2624 LILLEHAMMER

### Regnskapsår

Årsregnskapets periode:	01.01.2022 - 31.12.2022
-------------------------	-------------------------

### Konsern

Mørselskap i konsern:	Ja
Konsernregnskap lagt ved:	Ja

### Regnskapsregler

Regler for små foretak benyttet:	Nei
Benyttet ved utarbeidelsen av årsregnskapet til selskapet:	Regnskapslovens alminnelige regler
Benyttet ved utarbeidelsen av årsregnskapet til konsernet:	Regnskapslovens alminnelige regler

### Årsregnskapet fastsatt av kompetent organ

Bekreftet av representant for selskapet:	Geir Bø
Dato for fastsettelse av årsregnskapet:	16.05.2023

### Grunnlag for avgivelse

År 2022: Årsregnskapet er elektronisk innlevert  
År 2021: Tall er hentet fra elektronisk innlevert årsregnskap fra 2022

*Det er ikke krav til at årsregnskapet m.v. som sendes til Regnskapsregisteret er undertegnet. Kontrollen på at dette er utført ligger hos revisor/enhetens øverste organ. Sikkerheten ivaretas ved at innsender har rolle/rettighet for innsending av årsregnskapet via Altinn, og ved at det bekreftes at årsregnskapet er fastsatt av kompetent organ.*

Brønnøysundregistrene, 08.08.2024



## Resultatregnskap

Beløp i: NOK	Note	2022	2021
<b>RESULTATREGNSKAP</b>			
<b>Inntekter</b>			
Salgsinntekt		687 856	819 456
Annen driftsinntekt		27 580 951	23 765 296
<b>Sum inntekter</b>		<b>28 268 807</b>	<b>24 584 752</b>
<b>Kostnader</b>			
Lønnskostnad		15 152 345	12 547 470
Avskrivning av driftsmidler og im. eiend.		1 315 526	1 169 332
Annen driftskostnad		23 508 513	17 074 176
<b>Sum kostnader</b>		<b>39 976 384</b>	<b>30 790 978</b>
<b>Driftsresultat</b>		<b>-11 707 577</b>	<b>-6 206 226</b>
<b>Finansinntekter og finanskostnader</b>			
Inntekt på investering i datterselskap		16 343 192	22 191 777
Inntekt på investering i tilknyttet selskap		0	1 277 254
Renteinntekt fra foretak i samme konsern		898 875	269 307
Annen renteinntekt		680 910	69 867
Annen finansinntekt		1 905 673	589 471
<b>Sum finansinntekter</b>		<b>19 828 650</b>	<b>24 397 676</b>
Rentekostnad til foretak i samme konsern		919 448	144 113
Annen rentekostnad		221 070	288 029
Annen finanskostnad		450 630	1 877 225
<b>Sum finanskostnader</b>		<b>1 591 148</b>	<b>2 309 367</b>
<b>Netto finans</b>		<b>18 237 502</b>	<b>22 088 309</b>
<b>Ordinært resultat før skattekostnad</b>		<b>6 529 925</b>	<b>15 882 083</b>
Skattekostnad på ordinært resultat		1 553 288	2 627 831
<b>Ordinært resultat etter skattekostnad</b>		<b>4 976 637</b>	<b>13 254 252</b>
<b>Årsresultat</b>		<b>4 976 637</b>	<b>13 254 252</b>
<b>Overføringer og disponeringer</b>			



## Resultatregnskap

<b>Beløp i: NOK</b>	<b>Note</b>	<b>2022</b>	<b>2021</b>
Overført til/fra annen egenkapital		4 976 635	13 254 252
<b>Sum overføringer og disponeringer</b>		<b>4 976 635</b>	<b>13 254 252</b>



## Balanse

Beløp i: NOK	Note	2022	2021
<b>BALANSE - EIENDELER</b>			
<b>Anleggsmidler</b>			
<b>Immaterielle eiendeler</b>			
Utsatt skattefordel		0	621 582
<b>Sum immaterielle eiendeler</b>		<b>0</b>	<b>621 582</b>
<b>Varige driftsmidler</b>			
Tomter, bygninger o.a. fast eiendom		17 622 424	18 471 459
Driftsløsøre, inventar o.a. utstyr		1 833 138	844 000
<b>Sum varige driftsmidler</b>		<b>19 455 562</b>	<b>19 315 459</b>
<b>Finansielle anleggsmidler</b>			
Investering i datterselskap		24 702 861	8 119 110
Lån til foretak i samme konsern		13 552 060	9 003 631
Investeringer i tilknyttet selskap		32 145 495	49 145 495
Andre langsiktige fordringer		12 199 576	20 480 400
<b>Sum finansielle anleggsmidler</b>		<b>82 599 992</b>	<b>86 748 636</b>
<b>Sum anleggsmidler</b>		<b>102 055 554</b>	<b>106 685 677</b>
<b>Omløpsmidler</b>			
<b>Varer</b>			
<b>Fordringer</b>			
Kundefordringer		2 590 114	695 682
Andre fordringer		29 386 919	34 769 997
<b>Sum fordringer</b>		<b>31 977 033</b>	<b>35 465 679</b>
<b>Bankinnskudd, kontanter og lignende</b>			
Bankinnskudd, kontanter o.l		73 666 449	35 050 690
<b>Sum bankinnskudd, kontanter og lignende</b>		<b>73 666 449</b>	<b>35 050 690</b>
<b>Sum omløpsmidler</b>		<b>105 643 482</b>	<b>70 516 369</b>
<b>SUM EIENDELER</b>		<b>207 699 036</b>	<b>177 202 046</b>



## Balanse

Beløp i: NOK	Note	2022	2021
<b>BALANSE - EGENKAPITAL OG GJELD</b>			
<b>Egenkapital</b>			
<b>Innskutt egenkapital</b>			
Aksjekapital		170 320	170 320
Beholdning av egne aksjer		-23 790	-20 380
Overkurs		466 930	466 930
<b>Sum innskutt egenkapital</b>		<b>613 460</b>	<b>616 870</b>
<b>Opptjent egenkapital</b>			
Annen egenkapital		142 827 719	140 850 844
<b>Sum opptjent egenkapital</b>		<b>142 827 719</b>	<b>140 850 844</b>
<b>Sum egenkapital</b>		<b>143 441 179</b>	<b>141 467 714</b>
<b>Gjeld</b>			
<b>Langsiktig gjeld</b>			
Utsatt skatt		908 404	0
<b>Sum avsetninger for forpliktelser</b>		<b>908 404</b>	<b>0</b>
<b>Annen langsiktig gjeld</b>			
<b>Sum langsiktig gjeld</b>		<b>908 404</b>	<b>0</b>
<b>Kortsiktig gjeld</b>			
Leverandørgjeld		4 982 327	3 397 014
Betalbar skatt		23 302	
Skyldig offentlige avgifter		1 381 475	1 229 671
Annen kortsiktig gjeld		56 962 350	31 107 647
<b>Sum kortsiktig gjeld</b>		<b>63 349 454</b>	<b>35 734 332</b>
<b>Sum gjeld</b>		<b>64 257 858</b>	<b>35 734 332</b>
<b>SUM EGENKAPITAL OG GJELD</b>		<b>207 699 037</b>	<b>177 202 046</b>



## Konsernets resultatregnskap

Beløp i: NOK	Note	2022	2021
<b>RESULTATREGNSKAP</b>			
<b>Inntekter</b>			
Salgsinntekt	1, 4	299 989 999	256 632 845
Annen driftsinntekt	1, 2, 3, 4	11 890 567	11 626 398
<b>Sum inntekter</b>		<b>311 880 566</b>	<b>268 259 243</b>
<b>Kostnader</b>			
Varekostnad	4	147 800 151	117 892 861
Lønnskostnad	5	94 908 272	79 809 740
Avskrivning av driftsmidler og im. eiendeler	6, 7	3 581 983	2 594 309
Nedskrivning av varige driftsmidler og immaterielle eiendeler	6, 7		
Annen driftskostnad	4, 8	44 013 959	34 092 162
<b>Sum kostnader</b>		<b>290 304 365</b>	<b>234 389 072</b>
<b>Driftsresultat</b>		<b>21 576 201</b>	<b>33 870 171</b>
<b>Finansinntekter og finanskostnader</b>			
Inntekt på investering i datterselskap	9		
Inntekt på investering i tilknyttet selskap	9	-8 161 326	16 022 354
Annen renteinntekt		695 188	115 135
Annen finansinntekt	10	4 261 869	2 347 820
<b>Sum finansinntekter</b>		<b>-3 204 269</b>	<b>18 485 309</b>
Annen rentekostnad		254 083	293 742
Annen finanskostnad	10	3 285 057	3 163 837
<b>Sum finanskostnader</b>		<b>3 539 140</b>	<b>3 457 579</b>
<b>Netto finans</b>		<b>-6 743 409</b>	<b>15 027 730</b>
<b>Ordinært resultat før skattekostnad</b>		<b>14 832 792</b>	<b>48 897 901</b>
Skattekostnad på ordinært resultat	11	5 366 222	6 119 555
<b>Ordinært resultat etter skattekostnad</b>		<b>9 466 570</b>	<b>42 778 346</b>
<b>Årsresultat</b>		<b>9 466 570</b>	<b>42 778 346</b>



## Konsernets resultatregnskap

<b>Beløp i: NOK</b>	<b>Note</b>	<b>2022</b>	<b>2021</b>
Minoritetsinteresser	12	859 919	606 081
<b>Årsresultat etter minoritetsinteresser</b>		<b>8 606 651</b>	<b>42 172 265</b>
<b>Overføringer og disponeringer</b>			
Ordinært utbytte	12		
Overført til/fra annen egenkapital	12	8 606 651	42 172 266
<b>Sum overføringer og disponeringer</b>		<b>8 606 651</b>	<b>42 172 266</b>



## Konsernets balanse

Beløp i: NOK	Note	2022	2021
<b>BALANSE - EIENDELER</b>			
<b>Anleggsmidler</b>			
<b>Immaterielle eiendeler</b>			
Utvikling	7	4 323 982	0
Konsesjoner, patenter o.l.	7	1 668	42 492
Utsatt skattefordel	11	376 945	98 832
Goodwill	6	6 277 570	1 549 513
<b>Sum immaterielle eiendeler</b>		<b>10 980 165</b>	<b>1 690 837</b>
<b>Varige driftsmidler</b>			
Tomter, bygninger o.a. fast eiendom	7, 13	17 622 424	18 471 459
Driftsløsøre, inventar o.a. utstyr	7, 13	5 096 284	3 890 124
<b>Sum varige driftsmidler</b>		<b>22 718 708</b>	<b>22 361 583</b>
<b>Finansielle anleggsmidler</b>			
Investering i datterselskap	9		
Lån til foretak i samme konsern	14		
Investeringer i tilknyttet selskap	9	107 596 785	129 667 858
Andre langsiktige fordringer	14	12 199 576	20 480 400
<b>Sum finansielle anleggsmidler</b>		<b>119 796 361</b>	<b>150 148 258</b>
<b>Sum anleggsmidler</b>		<b>153 495 234</b>	<b>174 200 678</b>
<b>Omløpsmidler</b>			
<b>Varer</b>			
Lager av varer og annen beholdning	13, 15	46 901 607	34 076 175
<b>Sum varer</b>		<b>46 901 607</b>	<b>34 076 175</b>
<b>Fordringer</b>			
Kundefordringer	13, 14	44 797 985	34 549 735
Opptjent ikke fakt driftsinntekt	16	5 223 703	12 113 555
Andre fordringer	14	6 638 871	6 724 493
<b>Sum fordringer</b>		<b>56 660 559</b>	<b>53 387 783</b>
<b>Bankinnskudd, kontanter og lignende</b>			
Bankinnskudd, kontanter o.l	17, 18	91 219 130	47 693 049



## Konsernets balanse

Beløp i: NOK	Note	2022	2021
Sum bankinnskudd, kontanter og lignende		91 219 130	47 693 049
Sum omløpsmidler		194 781 296	135 157 007
<b>SUM EIENDELER</b>		<b>348 276 530</b>	<b>309 357 685</b>

## BALANSE - EGENKAPITAL OG GJELD

### Egenkapital

#### Innskutt egenkapital

Aksjekapital	12, 19	170 320	170 320
Beholdning av egne aksjer	12	-23 790	-20 380
Overkurs	12	466 930	466 930
<b>Sum innskutt egenkapital</b>		<b>613 460</b>	<b>616 870</b>

#### Opptjent egenkapital

Annen egenkapital	12	270 404 474	261 537 513
<b>Sum opptjent egenkapital</b>		<b>270 404 474</b>	<b>261 537 513</b>

Minoritetsinteresser	12	3 175 863	114 332
----------------------	----	-----------	---------

<b>Sum egenkapital</b>		<b>274 193 797</b>	<b>262 268 715</b>
------------------------	--	--------------------	--------------------

### Gjeld

#### Langsiktig gjeld

Utsatt skatt	11	852 324	329 117
<b>Sum avsetninger for forpliktelser</b>		<b>852 324</b>	<b>329 117</b>

#### Annen langsiktig gjeld

Øvrig langsiktig gjeld		0	85 767
<b>Sum annen langsiktig gjeld</b>		<b>0</b>	<b>85 767</b>

<b>Sum langsiktig gjeld</b>		<b>852 324</b>	<b>414 884</b>
-----------------------------	--	----------------	----------------

#### Kortsiktig gjeld

Gjeld til kredittinstitusjoner	13, 17, 18		
Leverandørgjeld	14	21 397 785	14 587 764



## Konsernets balanse

<b>Beløp i: NOK</b>	<b>Note</b>	<b>2022</b>	<b>2021</b>
Betalbar skatt	11	4 927 455	2 736 311
Skyldig offentlige avgifter		17 695 435	14 398 702
Utbytte	12		
Annen kortsiktig gjeld	14, 16	29 209 734	14 951 309
<b>Sum kortsiktig gjeld</b>		<b>73 230 409</b>	<b>46 674 086</b>
<b>Sum gjeld</b>		<b>74 082 733</b>	<b>47 088 970</b>
<b>SUM EGENKAPITAL OG GJELD</b>		<b>348 276 530</b>	<b>309 357 685</b>



Aquatic®

**ÅRSBERETNING  
FOR  
AQUATIC AS  
2022**



## 1. Virksomhetens art og hvor den drives

Selskapets virksomhet er: eierskap og utvikling av datterselskaper, konsulentvirksomhet og eiendomsutvikling. Aquatiq AS er lokalisert på Lillehammer.

Aquatiq AS eier følgende selskap pr 31.12.2022:

- Aquatiq Chemistry AS: 98%
- Aquatiq Hygiene Systems AS: 100 %. Aquatiq Hygiene Systems AS eier 100 % av aksjene i Aquatiq Hygiene Systems Ltd (Skottland).
- Aquatiq Consult AS: 100%
- Aquatiq Food Factory: 90,1 %. Aquatiq Food Factory AS eier 80 % av aksjene i Aquatiq Food Automation i Danmark
- Aquatiq Australia: 100 %
- Aquatiq New Zealand: 100 %
- Aquatiq Sense 100 %
- Aquatiq Food Safety Ltd (Skottland): 100%
- Aquatiq ApS (Danmark): 100 %
- Aquatiq AB (Sverige): 100 %
- Mediterranean Aquatic coo (Kroatia): 100%
- Sensilist AS: 25 %
- Aqua Pharma Group AS: 50%. Aqua Pharma Group AS eier 100% av Aqua Pharma Technical Ltd, Aqua Pharma AS, Haugaland Shipping AS, Aqua Pharma Ltd. (Skottland), Aqua Pharma Technical Ltd. (Skottland), Aqua Pharma Ireland Limited, Aqua Pharma Belgium, Aqua Pharma Australia Ltd. og Aqua Pharma Inc. (Canada), samt 50 % av Pulcea Ltd. (Skottland)
- Aqua Pharma AS var per 31.12.2022, 100% av Aqua Pharma Chile SpA (Chile)

Vi deler i det følgende årsberetningen i Aquatiq AS (mor) og Aquatiq konsern.

## 2. Aquatiq AS (mor)

### 2.1. Rettviseende oversikt over utvikling og resultat

Selskapet har hatt en økning i driftsinntekter fra kr 25 millioner i 2021 til kr 28 millioner i 2022. Inntektene er hovedsakelig relatert til administrasjonstjenester og viderefakturering av husleie og felleskostnader til datterselskap. Selskapet har en egenkapitalandel på 69%, og likviditeten er tilfredsstillende. Aquatiq fungerer som et eier- og administrasjonsselskap, som utvikler, forvalter og selger tjenester til datterselskaper. Vi mener at selskapene i konsernet har stort potensiale for videre vekst og utvikling. Styret mener at årsregnskapet gir et rettviseende bilde av selskapets eiendeler og gjeld, finansielle stilling og resultat.

### 2.2. Sentrale risikoer og usikkerhetsfaktorer

Selskapet er godt posisjonert for 2022 og videre når det gjelder

- Marked/konsept/produkt/tjenester
- Kompetanse /organisasjon
- Administrasjon/styringsystemer
- Finansielt

Aquatiq er eksponert for den kapital som er tilført døtre, samt krysspant i forbindelse med konsernkontosystem.

### 2.3. Finansiell risiko

Kommentarer til de mest sentrale usikkerhetsfaktorer og risiko:

- Finansiell risiko: Selskapet har ikke langsiktig gjeld.
- Markedsrisiko: Aquatiq har flere forretningsenheter og er involvert i ulike bransjer. En del av virksomheten er eksponert i forhold til syklisk industri (her; akvakultur) men styret vurderer det slik at netto samlet markedsrisiko ikke er spesielt høy. Bedriften legger vekt på å unngå overdreven eksponering mot enkeltkunder og søker å holde kostnader relatert til de mest risikable markeder og prosjekter mest mulig variable.
- Kredittisiko: selskapets kundeportefølje er meget solid. Selskapet arbeider kontinuerlig med å forbedre rutiner rundt kredittadministrasjon og innfordring.
- Likviditetsrisiko: selskapet har god likviditet.

### Forhold inntruffet etter balansedagen

Aquatiq ble i 2022 påvirket av råvare-krisen som følge av krigen i Ukraina. Selskapet følger med utviklingen og tar nødvendig steg i forhold til datterselskaper med tilpasninger i betingelser og priser.

### 2.4. Forsknings- og utviklingsaktiviteter

Aquatiq mor har F&U prosjekt løpende med Forskningsrådet og Innovasjon Norge.

### 2.5. Fortsatt drift

Årsregnskapet for 2022 er satt opp under forutsetning av fortsatt drift. Det bekreftes herved at forutsetningen for fortsatt drift er til stede.

### 2.6. Arbeidsmiljø

Sykefraværet i selskapet har i 2022 vært på 3,13 %. Styret anser dette som tilfredsstillende. Det har ikke forekommet eller blitt rapportert alvorlige arbeidsuhell eller ulykker i løpet av året som har resultert i stor materielle skader eller personskader. Arbeidsmiljøet betraktes som godt, og det iverksettes løpende tiltak for forbedringer.

### 2.7. Likestilling

Selskapet har pr utgangen av året 13 ansatte, av disse er 8 kvinner (61%). Selskapet arbeider aktivt, målrettet og planmessig for likestilling innenfor virksomheten. Ved rekruttering, både internt og eksternt prioriteres personlige kvalifikasjoner fremfor kjønn, det underrepresenterte kjønn vil i større grad bli oppfordret til å søke. På denne måten vil selskapet forsøke å øke kvinneandelen i de stillingskategorier hvor denne er særskilt lav.

### 2.8. Tiltak for å hindre diskriminering mv.

Bedriften arbeider aktivt for å fremme likestilling, sikre like muligheter og rettigheter og hindre diskriminering. For å bidra til dette, har bedriften blant annet etablert rutiner for rekruttering, hvor søkere fra underrepresenterte grupper oppfordres til å søke. Det er også foretatt en gjennomgang av kriteriene for karriereutvikling og lederstillinger i bedriften.

### 2.9. Ytre miljø / Bærekraft

Selskapets virksomhet er ikke regulert av konsesjoner eller pålegg. Bedriftens påvirkninger av det ytre miljø som forurensing og støy er lite og begrenser seg til vanlige reiseaktiviteter samt avfallssortering i henhold til gjeldende retningslinjer. Bedriften har investert i ladeanlegg for el-biler slik at medarbeidere har mulighet for både lading men også velge et mer miljøvennlig transportmiddel for å komme til og fra jobben. Selskapet jobber målrettet for å bedre vår miljøprofil, samt fremme bærekraftige løsninger for våre kunder. Vårt største datterselskap, Aquatiq Chemistry er ISO14001 sertifisert og underbygger vår satsing på bærekraft. I tillegg jobber samtlige selskap i konsernet med å fremme løsninger og systemer som fremmer bærekraft.



Aquatiq konsernet støtter FNs Bærekraftsmål og vi har definert egne arbeidsområder vi jobber aktivt mot for å støtte opp rundt disse. Vi tilbyr løsninger til industrien som kutter vann, kjemikalie og energiforbruk. Dette fører til store miljøgevinster for våre kunder.

## **2.10. Åpenhetsloven**

Selskapet arbeider med prosedyrer og prosesser i henhold til åpenhetsloven og vil publisere dette på gruppens hjemmeside [www.aquatiq.com](http://www.aquatiq.com) innen 30.06.2023.

## **2.11. Kontantstrøm**

Morselskapet hadde en netto kontantstrøm for 2022 på kr. 39 millioner som fordeler seg på kr 13 millioner fra operasjonelle aktiviteter, kr -12 fra investeringsaktiviteter og kr 38 fra finansieringsaktiviteter.



## 2.12. Forsikringer for styrets medlemmer og daglig leder

Selskapet er del av den kollektivforsikring som er tegnet for hele Aquatiq-konsernet. Forsikringen dekker både daglig leder og styremedlemmer med maksimalt kr 10 millioner.

## 2.13. Redegjørelse for årsregnskapet og resultatdisponering

Etter styrets oppfatning gir fremlagt resultatregnskap og balanse med noter uttrykk for virksomhetens resultat for 2022 og økonomiske stilling ved årsskiftet. Det er ikke inntrådt forhold etter regnskapsårets slutt som er av betydning for bedømmelsen av regnskapet.

Virksomheten Aquatiq mor har for 2022 hatt et overskudd på kr 4.976.635 som foreslås anvendt:

Avsatt utbytte	kr	0
<u>Avsatt til annen egenkapital</u>	kr	<u>4.976.635</u>
Sum disponert	kr	4.976.635

## 3. Aquatiq konsern

### 3.1. Rettvisende oversikt over utvikling og resultat

Aquatiq AS konsern har økt omsetningen fra kr 268 millioner i 2021 til kr 311 millioner i 2022. Selskapets resultatgrad (driftsresultat) for 2022 er 7%. Konsernet har en egenkapitalandel på 79% og likviditeten er god. Styret mener at årsregnskapet gir et rettvisende bilde av selskapets eiendeler og gjeld, finansielle stilling og resultat. Styret mener at selskapene i konsernet har stort potensiale for videre vekst og utvikling.

### 3.2. Sentrale risikoer og usikkerhetsfaktorer

Fremtidsutsiktene for selskapet er gode. Konsernet forventer moderat omsetningsvekst i markedet i 2023 og selskapet er godt posisjonert for videre vekst når det gjelder:

- Marked/konsept/produkt/tjenester
- Kompetanse /organisasjon
- Administrasjon/styringsystemer
- Finansielt
- Valuta og svekket kronekurs kan påvirke resultatet

### Forhold inntruffet etter balansedagen

Aquatiq selskapene blir påvirket av store svingninger i råvaremarkedet, utvidete transporttider samt krigen i Ukraina. Dette medfører prisøkninger fra leverandører som overføres til våre kunder. Selskapene vurderer dette forløpende og treffer nødvendige tiltak for å opprettholde leveransedyktighet og marginbildet.



### 3.3. Finansiell risiko

Kommentarer til de mest sentrale usikkerhetsfaktorer og risiko:

- Finansiell risiko: Selskapet har ikke langsiktig lån.
- Markedsrisiko: Aquatiq har flere forretningsenheter, og er involvert i ulike bransjer. En del av virksomheten er eksponert i forhold til syklisk industri (her; akvakultur), men styret vurderer det slik at netto samlet markedsrisiko ikke er spesielt høy. Bedriften legger vekt på å unngå overdreven eksponering mot enkeltkunder, og søker å holde kostnader relatert til de mest risikable markedene og prosjekter så variable som mulig
- Kredittisiko; selskapets kundeportefølje er meget solid. Selskapet arbeider kontinuerlig med å forbedre rutiner rundt kredittadministrasjon og innfordring.
- Likviditetsrisiko: Selskapet har god likviditet.

### 3.4. Forsknings- og utviklingsaktiviteter

To av konsernets døtre har i 2022 arbeidet med forsknings- og utviklingsprosjekter som har støtte fra Innovasjon Norge.

### 3.5. Fortsatt drift

Årsregnskapet for 2022 er satt opp under forutsetning av fortsatt drift. Det bekreftes herved at forutsetningen for fortsatt drift er til stede.

### 3.6. Arbeidsmiljø

Sykefraværet for konsernet som helhet har vært på 3,21 %. Styret anser dette som tilfredsstillende, men vil fortsette arbeidet med å redusere antall sykedager. Det har ikke forekommet eller blitt rapportert alvorlige arbeidsuhell eller ulykker i løpet av året som har resultert i stor materielle skader eller personskader. Arbeidsmiljøet betraktes som godt, og det iverksettes løpende tiltak for forbedringer.

### 3.7. Likestilling

Aquatiq konsern har ved utgangen av året 104 ansatte, av disse er 20 kvinner (25%). Selskapet arbeider aktivt, målrettet og planmessig for likestilling innenfor virksomheten. Ved rekruttering, både internt og eksternt prioriteres personlige kvalifikasjoner fremfor kjønn, det underrepresenterte kjønn vil i større grad bli oppfordret til å søke. På denne måten vil selskapet forsøke å øke kvinneandelen i de stillingskategorier hvor denne er særskilt lav.

### 3.8. Tiltak for å hindre diskriminering mv.

Bedriften arbeider aktivt for å fremme likestilling, sikre like muligheter og rettigheter og hindre diskriminering. For å bidra til dette, har bedriften blant annet etablert rutiner for rekruttering, hvor søkere fra underrepresenterte grupper oppfordres til å søke. Det er også foretatt en gjennomgang av kriteriene for karriereutvikling og lederstillinger i bedriften.

### 3.9. Ytre miljø / Bærekraft

Selskapets virksomhet er ikke regulert av konsesjoner eller pålegg. Bedriftens påvirkninger av det ytre miljø som forurensing og støy er lite og begrenser seg til vanlige reiseaktiviteter samt avfallssortering i henhold til gjeldende retningslinjer. Bedriften har investert i ladeanlegg for el-biler slik at medarbeidere har mulighet for både lading, men også velge et mer miljøvennlig transportmiddel for å komme til og fra jobben. Selskapet jobber målrettet for å bedre vår miljøprofil, samt fremme bærekraftige løsninger for våre kunder. Vårt største datterselskap, Aquatiq Chemistry er ISO14001 sertifisert og underbygger vår satsing på bærekraft. I tillegg jobber samtlige selskap i konsernet med å fremme løsninger og systemer som fremmer bærekraft. Aquatiq konsernet støtter FNs Bærekraftsmål og vi har definert egne arbeidsområder vi jobber aktivt mot for å støtte opp rundt disse. Vi tilbyr løsninger til industrien som kutter vann, kjemikalie og energiforbruk. Dette fører til store miljøgevinster for våre kunder.



### 3.10. Åpenhetsloven

Selskapet arbeider med prosedyrer og prosesser i henhold til åpenhetsloven og vil publisere dette på gruppens hjemmeside [www.aquatiq.com](http://www.aquatiq.com) innen 30.06.2023.

### 3.11. Kontantstrøm

Konsernet hadde en netto kontantstrøm på kr 44 millioner i 2022 som fordeles som følger: kr. 46 millioner fra operasjonelle aktiviteter, kr 1 million fra investeringsaktiviteter og kr -3 millioner fra finansieringsaktiviteter.

### 3.12. Forsikringer for styrets medlemmer og daglig leder

Selskapet er del av den kollektivforsikring som er tegnet for hele Aquatiq-konsernet. Forsikringen dekker både daglig leder og styremedlemmer med maksimalt kr 10 millioner.

### 3.13. Redegjørelse for årsregnskapet og resultatdisponering

Etter styrets oppfatning gir fremlagt resultatregnskap og balanse med noter uttrykk for virksomhetens resultat for 2022 og økonomiske stilling ved årsskiftet.

Tallene i Aquatiq konsern inkluderer alle selskaper som eies mere enn 50% (full konsolidering med angivelse av minoritet). Tallene inkluderer andel av endring i egenkapital i 50% eide datterselskap i utland, postert under finans. Internomsetning/kjøp mellom selskapene er eliminert.

Det har ikke skjedd ting etter regnskapsårets avslutning som medfører vesentlige endringer i selskapets stilling eller resultat.


Lillehammer, 16.05.2023

  
Georges Crauser (May 22, 2023 12:34 GMT+2)

Georges Crauser  
Styreleder




Tor Kolden  
Styremedlem

  
Elvin Bugge (May 25, 2023 12:40 GMT+2)


Elvin Ronald Bugge  
Styremedlem

  
Svein Inge Holtesmo (May 22, 2023 12:34 GMT+2)

Svein Inge Holtesmo  
Styremedlem

  
Tore Røysheim (May 24, 2023 07:47 GMT+2)

Tore Røysheim  
Styremedlem



Heidi Camilla Sagen-Ohren  
Styremedlem



Mariann Kirkerød  
Styremedlem



Eirik Bugge  
Daglig leder og Styremedlem














## 2022 Directors Report Aquatig AS

Final Audit Report

2023-05-25

Created:	2023-05-22
By:	Eirik Bugge (eirik.bugge@aquatig.com)
Status:	Signed
Transaction ID:	CBJCHBCAABAANFc31ntYkKM-HMdnh_avn47_4Y1wACwy

### "2022 Directors Report Aquatig AS" History

-  Document created by Eirik Bugge (eirik.bugge@aquatig.com)  
2023-05-22 - 7:41:06 AM GMT - IP address: 88.151.161.10
-  Document e-signed by Eirik Bugge (eirik.bugge@aquatig.com)  
Signature Date: 2023-05-22 - 7:42:36 AM GMT - Time Source: server- IP address: 88.151.161.10
-  Document emailed to Heidi Camilla Sagen-Ohren (heidi.sagen-ohren@aquatig.com) for signature  
2023-05-22 - 7:42:38 AM GMT
-  Email viewed by Heidi Camilla Sagen-Ohren (heidi.sagen-ohren@aquatig.com)  
2023-05-22 - 10:22:48 AM GMT - IP address: 104.47.11.62
-  Document e-signed by Heidi Camilla Sagen-Ohren (heidi.sagen-ohren@aquatig.com)  
Signature Date: 2023-05-22 - 10:22:55 AM GMT - Time Source: server- IP address: 217.70.250.4
-  Document emailed to Svein Inge Holtesmo (svein.holtesmo@aquatig.com) for signature  
2023-05-22 - 10:22:56 AM GMT
-  Email viewed by Svein Inge Holtesmo (svein.holtesmo@aquatig.com)  
2023-05-22 - 10:33:13 AM GMT - IP address: 104.47.11.126
-  Document e-signed by Svein Inge Holtesmo (svein.holtesmo@aquatig.com)  
Signature Date: 2023-05-22 - 10:34:13 AM GMT - Time Source: server- IP address: 88.151.161.10
-  Document emailed to Georges Crauser (georges.crauser@gmail.com) for signature  
2023-05-22 - 10:34:14 AM GMT
-  Email viewed by Georges Crauser (georges.crauser@gmail.com)  
2023-05-22 - 10:34:42 AM GMT - IP address: 109.136.57.85
-  Document e-signed by Georges Crauser (georges.crauser@gmail.com)  
Signature Date: 2023-05-22 - 10:34:52 AM GMT - Time Source: server- IP address: 109.136.57.85



Adobe Acrobat Sign



-  Document emailed to [osloshippingadvisors@gmail.com](mailto:osloshippingadvisors@gmail.com) for signature  
2023-05-22 - 10:34:54 AM GMT
-  Email viewed by [osloshippingadvisors@gmail.com](mailto:osloshippingadvisors@gmail.com)  
2023-05-24 - 5:47:06 AM GMT- IP address: 213.52.10.82
-  Signer [osloshippingadvisors@gmail.com](mailto:osloshippingadvisors@gmail.com) entered name at signing as Tore Røysheim  
2023-05-24 - 5:47:35 AM GMT- IP address: 213.52.10.82
-  Document e-signed by Tore Røysheim ([osloshippingadvisors@gmail.com](mailto:osloshippingadvisors@gmail.com))  
Signature Date: 2023-05-24 - 5:47:37 AM GMT - Time Source: server- IP address: 213.52.10.82
-  Document emailed to [elvin.bugge@aqua-pharma.com](mailto:elvin.bugge@aqua-pharma.com) for signature  
2023-05-24 - 5:47:38 AM GMT
-  Email viewed by [elvin.bugge@aqua-pharma.com](mailto:elvin.bugge@aqua-pharma.com)  
2023-05-25 - 10:39:34 AM GMT- IP address: 104.47.11.254
-  Signer [elvin.bugge@aqua-pharma.com](mailto:elvin.bugge@aqua-pharma.com) entered name at signing as Elvin Bugge  
2023-05-25 - 10:40:09 AM GMT- IP address: 82.180.145.216
-  Document e-signed by Elvin Bugge ([elvin.bugge@aqua-pharma.com](mailto:elvin.bugge@aqua-pharma.com))  
Signature Date: 2023-05-25 - 10:40:11 AM GMT - Time Source: server- IP address: 82.180.145.216
-  Document emailed to Tor Kolden ([tor@koldenogringerud.no](mailto:tor@koldenogringerud.no)) for signature  
2023-05-25 - 10:40:12 AM GMT
-  Email viewed by Tor Kolden ([tor@koldenogringerud.no](mailto:tor@koldenogringerud.no))  
2023-05-25 - 11:22:22 AM GMT- IP address: 193.214.237.178
-  Document e-signed by Tor Kolden ([tor@koldenogringerud.no](mailto:tor@koldenogringerud.no))  
Signature Date: 2023-05-25 - 11:22:42 AM GMT - Time Source: server- IP address: 193.214.237.178
-  Document emailed to Mariann Kirkerød ([mariann.kirkerod@aquatiq.com](mailto:mariann.kirkerod@aquatiq.com)) for signature  
2023-05-25 - 11:22:44 AM GMT
-  Email viewed by Mariann Kirkerød ([mariann.kirkerod@aquatiq.com](mailto:mariann.kirkerod@aquatiq.com))  
2023-05-25 - 7:48:55 PM GMT- IP address: 88.91.75.140
-  Document e-signed by Mariann Kirkerød ([mariann.kirkerod@aquatiq.com](mailto:mariann.kirkerod@aquatiq.com))  
Signature Date: 2023-05-25 - 7:49:11 PM GMT - Time Source: server- IP address: 88.91.75.140
-  Agreement completed.  
2023-05-25 - 7:49:11 PM GMT



**Adobe Acrobat Sign**



Til generalforsamlingen i Aquatiq AS

## Uavhengig revisors beretning

### Konklusjon

Vi har revidert årsregnskapet for Aquatiq AS, som består av:

- selskapsregnskapet, som består av balanse per 31. desember 2022, resultatregnskap og kontantstrømoppstilling for regnskapsåret avsluttet per denne datoen og noter til årsregnskapet, herunder et sammendrag av viktige regnskapsprinsipper, og
- konsernregnskapet, som består av balanse per 31. desember 2022, resultatregnskap og kontantstrømoppstilling for regnskapsåret avsluttet per denne datoen og noter til årsregnskapet, herunder et sammendrag av viktige regnskapsprinsipper.

Etter vår mening

- oppfyller årsregnskapet gjeldende lovkrav,
- gir selskapsregnskapet et rettviseende bilde av selskapets finansielle stilling per 31. desember 2022 og av dets resultater og kontantstrømmer for regnskapsåret avsluttet per denne datoen i samsvar med regnskapslovens regler og god regnskapsskikk i Norge, og
- gir konsernregnskapet et rettviseende bilde av konsernets finansielle stilling per 31. desember 2022 og av dets resultater og kontantstrømmer for regnskapsåret avsluttet per denne datoen i samsvar med regnskapslovens regler og god regnskapsskikk i Norge.

### Grunnlag for konklusjonen

Vi har gjennomført revisjonen i samsvar med International Standards on Auditing (ISA-ene). Våre oppgaver og plikter i henhold til disse standardene er beskrevet nedenfor under *Revisors oppgaver og plikter ved revisjonen av årsregnskapet*. Vi er uavhengige av selskapet og konsernet i samsvar med kravene i relevante lover og forskrifter i Norge og International Code of Ethics for Professional Accountants (inkludert internasjonale uavhengighetsstandarder) utstedt av International Ethics Standards Board for Accountants (IESBA-reglene), og vi har overholdt våre øvrige etiske forpliktelser i samsvar med disse kravene. Innhentet revisjonsbevis er etter vår vurdering tilstrekkelig og hensiktsmessig som grunnlag for vår konklusjon.

### Øvrig informasjon

Styret og daglig leder (ledelsen) er ansvarlige for informasjonen i årsberetningen. Øvrig informasjon omfatter informasjon i årsrapporten bortsett fra årsregnskapet og den tilhørende revisjonsberetningen. Vår konklusjon om årsregnskapet ovenfor dekker ikke informasjonen i årsberetningen.

I forbindelse med revisjonen av årsregnskapet er det vår oppgave å lese årsberetningen. Formålet er å vurdere hvorvidt det foreligger vesentlig inkonsistens mellom årsberetningen og årsregnskapet og den kunnskap vi har opparbeidet oss under revisjonen av årsregnskapet, eller hvorvidt informasjon i årsberetningen ellers fremstår som vesentlig feil. Vi har plikt til å rapportere dersom årsberetningen fremstår som vesentlig feil. Vi har ingenting å rapportere i så henseende.

Basert på kunnskapen vi har opparbeidet oss i revisjonen, mener vi at årsberetningen

- er konsistent med årsregnskapet og

PricewaterhouseCoopers AS, Kirkegata 62, Postboks 494, NO-2603 Lillehammer  
T: 02316, org. no.: 987 009 713 MVA, [www.pwc.no](http://www.pwc.no)

Statsautoriserte revisorer, medlemmer av Den norske Revisorforening og autorisert regnskapsførerselskap



- inneholder de opplysninger som skal gis i henhold til gjeldende lovkrav.

#### Ledelsens ansvar for årsregnskapet

Ledelsen er ansvarlig for å utarbeide årsregnskapet og for at det gir et rettviseende bilde i samsvar med regnskapslovens regler og god regnskapsskikk i Norge. Ledelsen er også ansvarlig for slik intern kontroll som den finner nødvendig for å kunne utarbeide et årsregnskap som ikke inneholder vesentlig feilinformasjon, verken som følge av misligheter eller utilsiktede feil.

Ved utarbeidelsen av årsregnskapet er ledelsen ansvarlig for å ta standpunkt til selskapets og konsernets evne til fortsatt drift, og opplyse om forhold av betydning for fortsatt drift. Forutsetningen om fortsatt drift skal legges til grunn for årsregnskapet så lenge det ikke er sannsynlig at virksomheten vil bli avvirket.

#### Revisors oppgaver og plikter ved revisjonen av årsregnskapet

Vårt mål er å oppnå betryggende sikkerhet for at årsregnskapet som helhet ikke inneholder vesentlig feilinformasjon, verken som følge av misligheter eller utilsiktede feil, og å avgi en revisjonsberetning som inneholder vår konklusjon. Betryggende sikkerhet er en høy grad av sikkerhet, men ingen garanti for at en revisjon utført i samsvar med ISA-ene, alltid vil avdekke vesentlig feilinformasjon. Feilinformasjon kan oppstå som følge av misligheter eller utilsiktede feil. Feilinformasjon er å anse som vesentlig dersom den enkeltvis eller samlet med rimelighet kan forventes å påvirke de økonomiske beslutningene som brukerne foretar på grunnlag av årsregnskapet.

For videre beskrivelse av revisors oppgaver og plikter vises det til:  
<https://revisorforeningen.no/revisjonsberetninger>

Lillehammer, 16. mai 2023  
**PricewaterhouseCoopers AS**

Pål Bakke  
Statsautorisert revisor  
(elektronisk signert)



 Securely signed with Brevio

Revisjonsberetning

**Signers:**

<b>Name</b>	<b>Method</b>	<b>Date</b>
Bakke, Pål	BANKID	2023-05-30 09:04

**This document package contains:**

- Closing page (this page)
- The original document(s)
- The electronic signatures. These are not visible in the document, but are electronically integrated.



This file is sealed with a digital signature.  
The seal is a guarantee for the authenticity  
of the document.



# Årsregnskap 2022 Aquatiq AS

Årsberetning  
Resultatregnskap  
Balanse  
Noter  
Kontantstrøm  
Revisjonsberetning

Org.nr.: 983 212 344





## Balanse - mor/konsern

Aquatiq AS

Morselskap				
2022	2021	Note	Konsem 2022	2021
<b>Eiendeler</b>				
<b>Anleggsmidler</b>				
<b>Immaterielle eiendeler</b>				
0	0	7	4 323 982	0
0	0	7	1 668	42 492
0	621 582	11	376 945	98 832
0	0	6	6 277 570	1 549 513
<b>0</b>	<b>621 582</b>		<b>10 980 165</b>	<b>1 690 837</b>
<b>Varige driftsmidler</b>				
17 622 424	18 471 459	7, 13	17 622 424	18 471 459
1 833 138	844 000	7, 13	5 096 284	3 890 124
<b>19 455 562</b>	<b>19 315 459</b>		<b>22 718 708</b>	<b>22 361 582</b>
<b>Finansielle anleggsmidler</b>				
24 702 861	8 119 110	9	0	0
13 552 060	9 003 631	14	0	0
32 145 495	49 145 495	9	107 596 785	129 667 858
12 199 576	20 480 400	14	12 199 576	20 480 400
<b>82 599 991</b>	<b>86 748 636</b>		<b>119 796 361</b>	<b>150 148 258</b>
<b>102 055 554</b>	<b>106 685 677</b>		<b>153 495 234</b>	<b>174 200 677</b>
<b>Omløpsmidler</b>				
0	0	13, 15	46 901 607	34 076 175
<b>Fordringer</b>				
2 590 114	695 682	13, 14	44 797 985	34 549 735
0	0	16	5 223 703	12 113 555
29 386 919	34 769 997	14	6 638 871	6 724 493
<b>31 977 033</b>	<b>35 465 679</b>		<b>56 660 559</b>	<b>53 387 782</b>
73 666 449	35 050 690	17, 18	91 219 130	47 693 049
<b>105 643 483</b>	<b>70 516 369</b>		<b>194 781 296</b>	<b>135 157 006</b>
<b>207 699 036</b>	<b>177 202 046</b>		<b>348 276 530</b>	<b>309 357 684</b>




## Balanse - mor/konsern

Aquatiq AS


Morselskap			Konsem	
2022	2021	Note	2022	2021
<b>Egenkapital og gjeld</b>				
<b>Innskutt egenkapital</b>				
170 320	170 320	12, 19	170 320	170 320
-23 790	-20 380	12	-23 790	-20 380
466 930	466 930	12	466 930	466 930
<b>613 460</b>	<b>616 870</b>		<b>613 460</b>	<b>616 870</b>
<b>Opptjent egenkapital</b>				
142 827 719	140 850 844	12	270 404 474	261 537 513
<b>142 827 719</b>	<b>140 850 844</b>		<b>270 404 474</b>	<b>261 537 512</b>
0	0	12	3 175 863	114 332
<b>143 441 179</b>	<b>141 467 714</b>		<b>274 193 797</b>	<b>262 268 714</b>
<b>Gjeld</b>				
908 404	0	11	852 324	329 117
<b>908 404</b>	<b>0</b>		<b>852 324</b>	<b>329 117</b>
<b>Annen langsiktig gjeld</b>				
0	0		0	85 767
<b>0</b>	<b>0</b>		<b>0</b>	<b>85 767</b>
<b>Kortsiktig gjeld</b>				
4 982 327	3 397 014	14	21 397 785	14 587 764
23 302	0	11	4 927 455	2 736 311
1 381 475	1 229 671		17 695 435	14 398 702
56 962 350	31 107 647	14, 16	29 209 734	14 951 309
<b>63 349 454</b>	<b>35 734 332</b>		<b>73 230 409</b>	<b>46 674 085</b>
<b>64 257 858</b>	<b>35 734 332</b>		<b>74 082 733</b>	<b>47 088 969</b>
<b>207 699 036</b>	<b>177 202 046</b>		<b>348 276 530</b>	<b>309 357 684</b>

Lillehammer, 16.05.2023


Styret i Aquatiq AS


  
Georges Crauser (May 26, 2023 08:49 GMT+2)  
Georges Richard Crauser  
Styreleder


  
Eirik Bugge  
Styremedlem/Daglig leder


  
Elvin Bugge (May 25, 2023 12:39 GMT+2)  
Elvin Ronald Bugge  
Styremedlem

  
Svein Inge Hoftesmo (May 26, 2023 08:11 GMT+2)  
Svein Inge Hoftesmo  
Styremedlem

  
Mariann Kirkerød  
Styremedlem

  
Heidi C. Sagen-Ohren  
Heidi Camilla Sagen-Ohren  
Styremedlem

  
Tor Kolden  
Styremedlem

  
Tore Røysheim (May 24, 2023 07:48 GMT+2)  
Tore Røysheim  
Styremedlem



## Aquatiq AS

Noter til regnskapet for 2022

### Regnskapsprinsipper

Årsregnskapet er satt opp i samsvar med regnskapsloven og god regnskapsskikk.

#### Bruk av estimater

Utarbeidelse av regnskaper i samsvar med regnskapsloven krever bruk av estimater. Videre krever anvendelse av selskapets regnskapsprinsipper at ledelsen må utøve skjønn. Områder som i stor grad inneholder slike skjønnsmessige vurderinger, høy grad av kompleksitet, eller områder hvor forutsetninger og estimater er vesentlige for årsregnskapet, er beskrevet i notene.

#### Aksjer i datterselskap og tilknyttet selskap

Datterselskaper er selskaper der morselskapet har kontroll, og dermed bestemmende innflytelse på enhetens finansielle og operasjonelle strategi, normalt ved å eie mer enn halvparten av den stemmeberettigede kapitalen. Investeringer med 20-50 % eie av stemmeberettiget kapital og betydelig innflytelse, defineres som tilknyttede selskaper.

#### Regnskapsprinsipper for aksjer i datterselskaper og tilknyttede selskaper

Kostmetoden brukes som prinsipp for investeringer i datterselskaper og tilknyttede selskaper i selskapsregnskapet. Kostprisen økes når midler tilføres ved kapitalutvidelse, eller når det gis konsernbidrag til datterselskap. Mottatte utdelinger resultatføres i utgangspunktet som inntekt. Utdelinger som overstiger andel av opptjent egenkapital etter kjøpet føres som reduksjon av anskaffelseskost. Utbytte/konsernbidrag fra datterselskap regnskapsføres det samme året som datterselskapet avsetter beløpet. Utbytte fra andre selskaper regnskapsføres som finansinntekt når utbyttet er vedtatt.

I konsernregnskapet brukes egenkapitalmetoden som prinsipp for investeringer i tilknyttede selskaper. Bruk av metoden fører til at regnskapsført verdi i balansen tilsvare andelen av egenkapitalen i det tilknyttede selskapet, korrigert for eventuelle gjenværende merverdier fra kjøpet og urealiserte internergevinster. Resultatandelen i resultatregnskapet baseres på andelen av resultatet etter skatt i det tilknyttede selskapet, og korrigeres for eventuelle avskrivninger på merverdier og urealiserte gevinster. I resultatregnskapet vises resultatandelen under finansposter.

#### Konsolideringsprinsipper

Datterselskaper blir konsolidert fra det tidspunkt kontrollen er overført til konsernet (oppkjøpstidspunktet).

I konsernregnskapet erstattes posten aksjer i datterselskap med datterselskapets eiendeler og gjeld. Konsernregnskapet utarbeides som om konsernet var én økonomisk enhet. Transaksjoner, urealisert fortjeneste og mellomværende mellom selskapene i konsernet elimineres.

Kjøpte datterselskaper regnskapsføres i konsernregnskapet basert på morselskapets anskaffelseskost. Anskaffelseskost tilordnes identifiserbare eiendeler og gjeld i datterselskapet, som oppføres i konsernregnskapet til virkelig verdi på oppkjøpstidspunktet. Eventuell merverdi ut over hva som kan henføres til identifiserbare eiendeler og gjeld, balanseføres som goodwill. Goodwill behandles som en residual og balanseføres med den andelen som er observert i oppkjøpstransaksjonen. Merverdier i konsernregnskapet avskrives over de oppkjøpte eiendelenes forventede levetid.

Omregning av utenlandske datterselskaper skjer ved at balansen omregnes til balansedagens kurs, og at resultatregnskapet omregnes til en gjennomsnittskurs. Eventuelle vesentlige transaksjoner omregnes til transaksjonsdagens kurs. Alle omregningsdifferanser føres direkte mot egenkapitalen.



## Aquatiq AS

Noter til regnskapet for 2022

### Salgsinntekter

Inntekter ved salg av varer og tjenester vurderes til virkelig verdi av vederlaget, netto etter fradrag for merverdiavgift, returer, rabatter og andre avslag. Salg av varer resultatføres når en enhet innenfor konsernet har levert sine produkter til kunden og det ikke er uoppfylte forpliktelser som kan påvirke kundens aksept av leveringen. Levering er ikke foretatt før produktene er sendt til avtalt sted og risiko for tap og ukurans er overført til kunden. Erfaringstall brukes som grunnlag for å estimere og regnskapsføre avsetninger for kvantumsrabatter og varereturer på salgstidspunktet. Avsetning til forventede garantiarbeider føres som kostnad og avsetning for forpliktelser.

Tjenester inntektsføres i takt med utførelsen.

### Klassifisering av balanseposter

Eiendeler bestemt til varig eie eller bruk klassifiseres som anleggsmidler. Eiendeler som er tilknyttet varekretsløpet klassifiseres som omløpsmidler. Fordringer for øvrig klassifiseres som omløpsmidler hvis de skal tilbakebetales innen ett år. For gjeld legges analoge kriterier til grunn. Første års avdrag på langsiktige fordringer og langsiktig gjeld klassifiseres likevel ikke som omløpsmiddel og kortsiktig gjeld.

### Anskaffelseskost

Anskaffelseskost for eiendeler omfatter kjøpesummen for eiendelen, med fradrag for bonuser, rabatter og lignende, og med tillegg for kjøpsutgifter (frakt, toll, offentlige avgifter som ikke refunderes og eventuelle andre direkte kjøpsutgifter). Ved kjøp i utenlandsk valuta balanseføres eiendelen til kursen på transaksjonstidspunktet, men til terminkursen ved bruk av terminkontrakt.

For varige driftsmidler og immaterielle eiendeler omfatter anskaffelseskost også direkte utgifter for å klargjøre eiendelen for bruk, for eksempel utgifter til testing av eiendelen.

### Immaterielle eiendeler og goodwill

Goodwill har oppstått i forbindelse med kjøp av datterselskap. Goodwill avskrives over forventet levetid.

Utgifter til andre immaterielle eiendeler balanseføres i den grad det kan identifiseres en fremtidig økonomisk fordel knyttet til utvikling av en identifiserbar immateriell eiendel og utgiftene kan måles pålitelig. I motsatt fall kostnadsføres slike utgifter løpende. Balanseført utvikling avskrives lineært over økonomisk levetid.

### Varige driftsmidler

Tomter avskrives ikke. Andre varige driftsmidler balanseføres og avskrives lineært til restverdi over driftsmidlenes forventede utnyttbare levetid. Ved endring i avskrivningsplan fordeles virkningen over gjenværende avskrivningstid ("knekkpunktmetoden"). Vedlikehold av driftsmidler kostnadsføres løpende under driftskostnader. Påkostninger og forbedringer tillegges driftsmidlets kostpris og avskrives i takt med driftsmidlet. Skillet mellom vedlikehold og påkostning/forbedring regnes i forhold til driftsmidlets stand på anskaffelsestidspunktet.

Leide (leasede) driftsmidler balanseføres som driftsmidler hvis leiekontrakten anses som finansiell.

### Andre langsiktige aksjeinvesteringer

Kostmetoden brukes som prinsipp for investeringer i andre aksjer mv. Utdelinger regnskapsføres i utgangspunktet som finansinntekt, når utdelingen er vedtatt. Hvis utdelingene vesentlig overstiger andel av opptjent egenkapital etter kjøpet, føres det overskytende til reduksjon av kostprisen.



## Aquatiq AS

Noter til regnskapet for 2022

### Varelager

Varer vurderes til det laveste av anskaffelseskost (etter FIFO-prinsippet) og virkelig verdi. For råvarer brukes gjenanskaffelseskost som tilnærming til virkelig verdi. For ferdig tilvirkede varer og varer under tilvirkning består anskaffelseskost av utgifter til produktutforming, materialforbruk, direkte lønn, og andre direkte og indirekte produksjonskostnader (basert på normal kapasitet). Virkelig verdi er estimert salgspris fratrukket nødvendige utgifter til ferdigstilling og salg. Bare variable utgifter anses nødvendige for å selge ferdige varer, mens også faste tilvirkningskostnader inkluderes som nødvendige for varer som ikke er ferdig tilvirket.

### Fordringer

Kundefordringer føres opp i balansen etter fradrag for avsetning til forventede tap. Avsetning til tap gjøres på grunnlag av individuell vurdering av fordringene og en tilleggsavsetning som skal dekke øvrige påregnelige tap. Vesentlige økonomiske problemer hos kunden, sannsynligheten for at kunden vil gå konkurs eller gjennomgå økonomisk restrukturering, og utsettelse og mangler ved betalinger anses som indikatorer på at kundefordringer må nedskrives.

Andre fordringer, både omløpsfordringer og anleggfordringer, føres opp til det laveste av pålydende og virkelig verdi.

### Tilvirkningskontrakter

Deler av konsernets aktivitet består av utvikling og produksjon av produkter og systemer etter ordrer. Selskapets prosjekter behandles i samsvar med løpende avregningsmetode. Inntektsføring av kontraktene skjer i takt med beregnet fremdrift (fullføringsgrad). Fullføringsgraden beregnes som forholdet mellom påløpne prosjektkostnader og estimerte totalkostnader for prosjektet. Kontraktenes inntekter er avtalt. Forventede totale tilvirkningskostnader estimeres basert på en kombinasjon av erfaringstall, systematiske estimeringsprosedyrer, oppfølging av effektivitetsmål og beste skjønn.

### Utenlandsk valuta

Fordringer og gjeld i utenlandsk valuta vurderes etter kursen ved regnskapsårets slutt.

### Gjeld

Gjeld, med unntak for enkelte avsetninger for forpliktelser, balanseføres til nominelt gjeldsbeløp.

### Pensjoner

Selskapets pensjonsordninger er finansiert gjennom innbetalinger til forsikringsselskap. Selskapet har en innskuddsbasert ordning.

#### *Innskuddsplaner*

Ved innskuddsplaner betaler selskapet innskudd til et forsikringsselskap. Selskapet har ingen ytterligere betalingsforpliktelse etter at innskuddene er betalt. Innskuddene regnskapsføres som lønnskostnad. Eventuelle forskuddsbetalte innskudd balanseføres som eiendel (pensjonsmidler) i den grad innskuddet kan refunderes eller redusere framtidige innbetalinger.



## Aquatiq AS

Noter til regnskapet for 2022

### Skatt

Skattekostnaden i resultatregnskapet omfatter både periodens betalbare skatt og endring i utsatt skatt. Utsatt skatt beregnes på grunnlag av de midlertidige forskjeller som eksisterer mellom regnskapsmessige og skattemessige verdier, samt eventuelt ligningsmessig underskudd til fremføring ved utgangen av regnskapsåret. Skatteøkende og skattereduserende midlertidige forskjeller som reverserer eller kan reversere i samme periode er utlignet. Oppføring av utsatt skattefordel på netto skattereduserende forskjeller som ikke er utlignet og underskudd til fremføring, begrunnes med antatt fremtidig inntjening. Utsatt skatt og skattefordel som kan balanseføres, oppføres netto i balansen.

Skattereduksjon ved avgitt konsernbidrag, og skatt på mottatt konsernbidrag som føres som reduksjon av balanseført beløp på investering i datterselskap, føres direkte mot skatt i balansen (mot betalbar skatt hvis konsernbidraget har virkning på betalbar skatt, og mot utsatt skatt hvis konsernbidraget har virkning på utsatt skatt). Utsatt skatt, både i selskapsregnskapet og i konsernregnskapet, regnskapsføres til nominelt beløp.

### Kontantstrømoppstilling

Kontantstrømoppstillingen utarbeides etter den indirekte metoden. Kontanter og kontantekvivalenter omfatter kontanter, bankinnskudd og andre kortsiktige likvide plasseringer, som umiddelbart og med uvesentlig kursrisiko kan konverteres til kjente kontantbeløp og med gjenværende løpetid mindre enn tre måneder fra anskaffelsesdato.



Aquatiq AS

Noter til regnskapet for 2022

## Note 1. Salgsinntekter

Morselskap		Pr.virksomhetsområde	Konsern	
2022	2021		2022	2021
687 856	819 456	Salg varer/anlegg	272 949 244	240 178 296
-	-	Salg konsulent/kurs	27 040 755	16 454 549
<b>687 856</b>	<b>819 456</b>	<b>Sum</b>	<b>299 989 999</b>	<b>256 632 845</b>
<b>Andre driftsinntekter</b>				
6 376 313	4 990 616	Leieinntekter		
1 434 000	917 469	Offentlige tilskudd		
19 770 638	17 857 211	Andre inntekter	11 890 567	11 626 398
<b>27 580 951</b>	<b>23 765 296</b>	<b>Sum</b>	<b>11 890 567</b>	<b>11 626 398</b>
<b>Geografisk fordeling</b>				
27 753 069	24 247 411	Norge	277 835 451	245 716 098
46 064	134 830	Storbritannia	24 218 144	9 986 784
-	-	Canada	596 572	374 432
101 262	-	Chile	589 111	874 303
-	-	Tyskland	-	2 140
104 467	35 804	Australia	4 105 115	4 333 628
4 258	43 582	New Zealand	742 585	3 419 627
38 409	-	Sverige	1 779 727	259 948
-	-	Nederland	9 975	24 530
-	-	Frankrike	97 707	107 999
-	-	Malaysia	26 981	68 342
-	-	Island	47 550	197 378
-	-	Færøylene	151 350	257 479
221 277	123 125	Danmark	1 530 176	2 534 554
-	-	Polen	150 122	102 000
<b>28 268 807</b>	<b>24 584 752</b>	<b>Sum</b>	<b>311 880 566</b>	<b>268 259 242</b>

## Note 2. Andre driftsinntekter

I andre driftsinntekter inngår adm.bidrag fra datterselskaper på kr.19.770.638

## Note 3. Offentlige tilskudd

Selskapet har deltatt i ett prosjekt i regi av Forskningsrådet og ett prosjekt i regi av Innovasjon Norge i 2022. Selskapet har mottatt tilskudd på hhv kr. 934.000 og kr. 500.000, tilsammen kr. 1.434.000 i 2022.

Tilskuddene inngår i "annen driftsinntekt".

## Note 4. Transaksjoner med nærstående parter

Morselskap	2021	Konsernets transaksjoner med nærstående parter (tilknyttede selskap):	Konsern	
			2022	2021
	619 936	a) Inntekter		
	-	Salg av varer:	7 007 138	11 590 112
1 153 105	-	Salg av tjenester:	1 811 833	2 035 648
46 765	431 328	Husleie:	363 402	431 328
8 995 899	8 947 838	Administrasjonsbidrag	8 995 899	8 947 838
	-	b) Kjøp av varer og tjenester		
-	-	Kjøp av varer:	202 155	1 102 821
-	411 965	Kjøp av tjenester:	92 280	448 606



Aquatiq AS

Noter til regnskapet for 2022

## Note 5. Lønnskostnader, antall ansatte, lån til ansatte og godtgjørelser

Selskapet er pliktig til å ha tjenstepensjonsordning etter lov om obligatorisk tjenstepensjon. Selskapets pensjonsordninger tilfredsstiller kravene i denne lov.

Morselskap		Konsern			
2022	2021	2022	2021		
11 334 425	10 645 137	Lønn, honorarer og andre godtgjørelser	65 135 581	58 202 456	
1 584 235	1 311 504	Arbeidsgiveravgift	9 642 435	8 351 481	
615 081	353 743	Pensjonskostnader	3 251 496	2 242 374	
1 774 831	237 086	Andre personalkostnader	2 783 321	1 036 635	
(156 226)	-	Fordeling interntid konsern	(1 924 936)	(669 445)	
-	-	Lønn utenlandske døtre	16 020 377	10 646 239	
15 152 346	12 547 470	Sum lønnskostnader	94 908 272	79 809 740	
12,2	12,0	Antall årsverk	83,50	75	
<b>Daglig leder</b>	<b>Styret</b>	<b>Ytelser til ledende personer</b>	<b>Daglig leder</b>	<b>Styret</b>	
2 615 781	308 325	Lønn	2 615 781	308 325	
104 631	-	Pensjonsutgifter	104 631	-	
114 045	-	Annen godtgjørelse	114 045	-	
<b>Morselskap</b>	<b>Revisor:</b>	<b>Konsern</b>			
162 553	167 574	Revisjon lovpålagt	503 237	468 864	
-	-	Andre attestasjons tjenester	32 180	-	
-	-	Skatte- og avgiftsrådgivning	-	-	
142 385	168 190	Andre tjenester	296 266	274 141	

### Lån

Det er ikke ytet lån eller stilt garantier til daglig leder, styreleder eller andre nærstående parter.

## Note 6. Goodwill

### Konsern

Goodwill	Goodwill				Delsum
	Aquatiq Food Safety Ltd	Aco Kjømi Tønsberg AS	Goodwill Bergen	Aquatiq Food Factory AS	
Anskaffelseskost 01.01.	417 073	5 503 571	11 488 938	344 265	17 753 847
Tilgang i perioden	-	-	-	-	-
Avgang til ansk.kost	-	-	-	-	-
Anskaffelseskost 31.12.	417 073	5 503 571	11 488 938	344 265	17 753 847
Akkumulerte avskr. 01.01.	417 073	5 503 571	11 488 938	186 477	17 596 059
Akkumulerte avskr. 31.12.	417 073	5 503 571	11 488 938	255 330	17 664 912
Bokført verdi 31.12.	-	-	-	88 935	88 935
Årets avskrivning			-	68 853	68 853
Prosentavskrivning	20	20	20	20	
<b>Goodwill</b>			<b>Sensilist SD</b>	<b>Aquatiq AB</b>	<b>Totalsum</b>
Anskaffelseskost 01.01.				1 557 718	19 311 565
Tilgang i perioden			5 327 747		5 327 747
Avgang til ansk.kost					-
Anskaffelseskost 31.12.			5 327 747	1 557 718	24 639 312
Akkumulerte avskr. 01.01.				207 696	17 803 755
Akkumulerte avskr. 31.12.			177 592	519 239	18 361 743
Bokført verdi 31.12.			5 150 155	1 038 479	6 277 570
Årets avskrivning			177 592	313 191	559 636
Prosentavskrivning				20	

Goodwill er vurdert å ha en levetid på 5 år.

Goodwill er beregnet til forskjellen mellom bokført egenkapital og kostpris aksjer ved oppkjøp.

For utenlandske datterselskaper er anskaffelseskost, akkumulerte avskrivninger og bokført verdi beregnet til valutakurs pr 31.12., mens årets avskrivninger er beregnet til gjennomsnittskurs.

Goodwill vedrørende Aquatiq Food Factory AS gjelder utkjøp av minoritetsinteresse.



Aquatiq AS

Noter til regnskapet for 2022

## Note 7. Immaterielle og varige driftsmidler

### Morselskap

#### Varige driftsmidler

	Varemerke	Driftsløsøre	Bygninger	Tomt	Sum
Anskaffelseskost 01.01.	1 070 967	2 381 557	27 335 119	255 023	31 042 666
Tilgang i perioden	-	1 043 913	411 716	-	1 455 629
Avgang til anskaffelseskost	-	-	-	-	-
Anskaffelseskost 31.12.	1 070 967	3 425 470	27 746 835	255 023	32 498 295
Akkumulerte avskrivninger 01.01.	1 070 967	1 285 187	9 371 054	-	11 727 208
Akkumulert nedskrivning 31.12.	-	-	-	-	-
Akkumulerte avskrivninger 31.12.	1 070 967	1 592 333	10 379 434	-	13 042 734
Bokført verdi 31.12.	-	1 833 138	17 367 400	255 023	19 455 562
Årets avskrivning	-	307 146	1 008 380	-	1 315 526
Årets nedskrivning	-	-	-	-	-
Prosentats avskrivning	33	10-25	2-16	-	

### Konsern

#### Immaterielle driftsmidler

	Web shop	Varemerke m.v.	Utvikling	Sum
Anskaffelseskost 01.01.	393 000	1 079 314	-	1 472 314
Tilgang i perioden	-	-	4 323 982	4 323 982
Tilskudd	-	-	-	-
Avgang til anskaffelseskost	-	-	-	-
Anskaffelseskost 31.12.	393 000	1 079 314	4 323 982	5 796 296
Akkumulerte avskr. 01.01.	353 700	1 075 971	-	1 429 671
Akkumulert avskrivning på avgang	-	-	-	-
Akk. avskrivning 31.12.	393 000	1 077 646	-	1 470 646
Akk. Nedskrivning 31.12.	-	-	-	-
Bokført verdi 31.12.	-	1 668	4 323 982	4 325 650
Årets avskrivning	39 300	-	-	39 300
Årets nedskrivning	-	-	-	-
Prosentats avskrivning	20	33	-	



Aquatiq AS

Noter til regnskapet for 2022

Varige driftsmidler	Driftslesøre inkl finansiell leasing	Bygninger	Tomt	Sum
Anskaffelseskost 01.01.	11 976 958	27 335 119	255 023	39 567 100
Tilgang i perioden	3 118 620	411 716	-	3 530 336
Tilgang egne investeringsarbeider	-	-	-	-
Avgang til anskaffelseskost	901 344	-	-	901 344
Anskaffelseskost 31.12.	14 194 234	27 746 835	255 023	42 196 092
Akkumulerte avskr. 01.01.	8 250 896	9 371 054	-	17 621 950
Akkumulert avskrivning på avgang	-	-	-	-
Akk. avskrivning 31.12.	9 097 950	10 379 433	-	19 477 383
Akk. Nedskrivning 31.12.	-	-	-	-
Bokført verdi 31.12.	5 096 284	17 367 401	255 023	22 718 708
Årets avskrivning	1 974 667	1 008 380	-	2 983 047
Årets nedskrivning	-	-	-	-
Prosentats avskrivning	10-33	2-16	0	

For utenlandske datterselskaper er anskaffelseskost, akkumulerte avskrivninger og bokført verdi beregnet til valutakurs pr 31.12., mens årets avskrivninger er beregnet til gjennomsnittskurs.

#### Note 8. Årlig leie av ikke balanseførte driftsmidler

Driftsmiddel	Morselskap		Konsernet	
	Leieperiode	Årlig leie	Leieperiode	Årlig leie
Husleie	2018-2028	3 961 658	2018-2028	5 782 480
Transportmidler		-	2016-2022	1 368 307



Aquatiq AS

Noter til regnskapet for 2022

## Note 9. Konsern, tilknyttet selskap mv.

Aquatiq AS har eierandeler i følgende selskaper:

Selskapsnavn	Eierandel/stemme	Ansk.tidspkt.	Forr.kontor
Aquatiq Chemistry AS	98 %	25.06.01	Lillehammer
Aquatiq Hygiene Systems AS	100 %	25.06.01	Lillehammer
Aquatiq Consult AS	100 %	25.06.13	Lillehammer
Aquatiq Food Factory AS	90,1 %	04.07.14	Lillehammer
Aquafarm utvikling AS	50 %	2017	Mosterhamn
Mediterranean Aquatic c.o.o	100 %	2013	Kroatia
Aquatiq Food Safety Ltd	100 %	2007, 2015	Skottland
Aquatiq Sense AS	100 %	29.03.2019	Lillehammer
Aquatiq Australia Ltd	100 %	2017/2020	Australia
Aquatiq New Zealand Ltd	100 %	2019	New Zealand
Aquatiq Hygiene Systems Ltd (eid av Aquatiq Hygiene Systems AS)	100 %	2012/2021	Skottland
Aquatiq Food Automation ApS (eid av Aquatiq Food Factory AS)	80 %	2017	Danmark
Aqua Pharma Group AS	50 %	29.03.19	Lillehammer
Aquatiq AB Sverige	100 %	02.12.2021	Sverige
Aquatiq Aps Danmark	100 %	15.11.2021	Danmark
Aquatiq Spa Chile	100 %	12.10.2021	Chile
Sensilist AS	60 %	2021/2022	Lillehammer

Investeringen i datterselskapene og de tilknyttede selskapene vurderes etter kostmetoden i selskapsregnskapet. I konsernregnskapet er de tilknyttede selskap vurdert etter egenkapitalmetoden.

### Investering etter egenkapitalmetoden (konsernregnskapet)

#### Tilknyttede selskaper

Selskap	Inngående balanse	Tilgang/-avgang/-utbytte	Resultatandel	Merverdi-avskrivning	Agio	Utgående balanse	Gjenstående merverdi
Aqua Pharma Group AS	129 088 043	(15 000 000)	(8 288 395)		2 015 678	107 815 326	-
Korreksjoner for intern fortjeneste	(788 494)		569 953			(218 541)	
Sensilist AS	1 368 309	(925 423)	(193 904)	(248 982)		-	
<b>Sum</b>	<b>129 667 858</b>	<b>(15 925 423)</b>	<b>(7 912 346)</b>	<b>(248 982)</b>	<b>2 015 678</b>	<b>107 596 785</b>	<b>-</b>

#### Oppkjøp Sensilist AS, overgang til datterselskap

Man har kjøpt seg ytterligere opp i Sensilist AS i 2022 slik at dette nå er et datterselskap med eierandel på 60 %

Man fikk økt eierandel på 35 %. Tidligere eierandel er i oppkjøpsanalysen vurdert til samme verdi som den verdi som fremkommer av oppkjøpet. I konsernregnskapet er goodwill tatt inn kun for majoritetens andel på 60 %

#### Merverdianalyse for oppkjøp ved overgang til datterselskap:

	35 %	60 %
Andel i balanseført egenkapital på kjøpstidspunktet	-307 852	-527 746
Henførbær merverdi		0
Goodwill	3 107 852	5 327 746
<b>Anskaffelseskost</b>	<b>2 800 000</b>	<b>4 800 000</b>
Avskrivingsperiode goodwill		5 år

Ved beregning av verdi etter egenkapitalmetoden for Aqua Pharma Group AS, er konsernregnskapet til Aqua Pharma Group AS lagt til grunn. Det er korrigeret for intern fortjeneste.



Aquatiq AS

Noter til regnskapet for 2022

## Investering etter kostmetoden (Selskapsregnskapet)

Selskapets navn	Aksjekapital	Antall aksjer	Bokført verdi	Egenkapital	Resultat
<b>Datterselskap</b>					
Aquatiq Chemistry AS	650 000	6 370	637 000	31 943 956	25 043 435
Aquatiq Hygiene Systems AS	700 000	7 000	700 000	21 427 518	1 127 113
Aquatiq Consult AS	100 000	100	100 000	1 392 796	250 422
Aquatiq Food Factory AS	100 000	901	485 100	7 959 866	5 875 149
Aquatiq Food Safety Ltd	1 000	100	1 246 243	2 426 321	543 157
Mediterranean Aquatic c.o.o	20 800	1	20 800	-	-
Aquatiq Sense AS	30 000	30 000	30 000	1 452 705	1 186 921
Aquatiq Australia Ltd	7 424 728		7 706 188	(4 066 882)	(1 464 925)
Aquatiq New Zealand Ltd	600		600	(2 605 597)	(2 036 911)
Aquatiq AB Sverige **	50 000		1 797 360	82 682	(1 183 495)
Aquatiq Aps Danmark	401 610		401 610	394 334	(28 631)
Aquatiq Spa Chile	2 577 960		2 577 960	2 312 495	(447 918)
Sensilist AS	75 000	45 000	9 000 000	5 126 044	(1 769 992)
			<b>24 702 861</b>		
<b>Tilknyttet selskap</b>					
Aquafarm Utvikling AS *	60 000	30 000	-	(331 000)	(28 000)
Aqua Pharma Group AS	21 139 900	10 569 950	32 145 495	284 995 736	(74 198 629)

\* Regnskapet for 2022 er ikke ferdig for Aquafarm Utvikling AS slik at tallene som presenteres her er 2021 tallene. Selskapet skal etter planen avvikles.

Selskapet har mottatt konsernbidrag fra døtrene , Aquatiq Consult AS og Aquatiq Chemistry AS med kr 16 343 192 i 2022 og kr 22 191 777 i 2021.

Det er følgende nye datterselskaper i konsernet i 2022:

Sensilist AS.

Selskapet var tidligere tilknyttet selskap. Det vises til note oppstilling under tilknyttet selskap for oppkjøpsanalyse.

Oppkjøpet fant sted i november.

Dersom oppkjøpet hadde skjedd pr 01.01.2022 , ville årets omsetning ha vært NOK 500 000 mill større.

Dersom oppkjøpet hadde skjedd pr 01.01.2021 , ville fjorårets omsetning ha vært NOK 350 000 større.

I 2019 solgte man seg ned til en eierandel i Aqua Pharma Group AS på 50 %. En del av vederlaget er betinget av resultatoppnåelse i de solgte selskapene. Estimert vederlag er tatt inn som langsiktig fordring.

## Note 10. Finansposter

	Morselskap	
	2022	2021
<b>Annen finansinntekt</b>		
Agio	1 900 773	595 192
Vinning ved avgang verdipapir	4 900	-
Annen finansinntekt	-	-
Sum	1 905 673	595 192
<b>Annen finanskostnad</b>		
Disagio	450 630	1 877 225
Annen finanskostnad	-	-
Sum	450 630	1 877 225



Aquatiq AS

Noter til regnskapet for 2022

## Note 11. Skatter

Morselskapet			Konsernet	
2022	2021		2022	2021
4 129 111	4 594 262	<b>Midlertidige forskjeller</b>		
-	-	Anleggsmidler	3 943 527	4 496 785
-	-	Tilvirkningskontrakter	10 308 348	7 977 953
-	-	Ornløpsmidler	(4 282 459)	(3 425 365)
-	-	Gevinst og tapskonto	-	-
-	-	Andre forskjeller	(771 047)	(1 759 397)
4 129 111	4 594 262	Netto midlertidige forskjeller	9 198 369	7 289 976
-	(7 419 631)	Underskudd til fremføring norske selskap	(10 512 050)	(14 596 887)
<b>4 129 111</b>	<b>(2 825 369)</b>	<b>Grunnlag for utsatt skatt norske selskaper</b>	<b>(1 313 681)</b>	<b>(7 306 911)</b>
908 404	(621 581)	Utsatt skatt/skattefordel norske selskap	289 010	1 607 520
-	-	Herav ikke balanseført utsatt skattefordel	(1 101 777)	(1 558 102)
<b>908 404</b>	<b>(621 581)</b>	<b>Utsatt skatt/skattefordel balansen norske selskap</b>	<b>(812 767)</b>	<b>49 418</b>
		Utsatt skattefordel utenlandske selskap	376 945	49 414
		<b>Sum utsatt skattefordel</b>	<b>376 945</b>	<b>98 832</b>
		Utsatt skatt norske selskap	812 767	-
		Utsatt skatt utenlandske selskap	39 557	329 117
		<b>Sum utsatt skatt</b>	<b>852 324</b>	<b>329 117</b>

For selskaper som inngår i det norske skattekonsernet, er utsatt skatt og utsatt skattefordel presentert netto i konsernet.

Morselskapet			Konsernet	
2022	2021		2022	2021
6 529 923	15 882 083	<b>Grunnlag for skattekostnad, endring i utsatt skatt og betalbar skatt</b>		
-	-	<b>Grunnlag for betalbar skatt</b>		
-	-	Resultat før skattekostnad	14 832 792	48 897 902
-	-	Fradrags for resultater utenlandske selskap	6 948 595	(634 252)
530 474	427 465	Goodwillavskrivning i konsernet	559 636	288 985
7 060 397	16 309 548	Permanente forskjeller	16 796	1 843 152
465 151	(859 603)	Grunnlag for skattekostnad på årets resultat	22 357 819	50 395 787
-	-	Endring i midlertidige forskjeller	(1 908 394)	(2 069 522)
-	-	+/- Mottatt/avgitt konsernbidrag	-	-
-	-	+/- Resultatandel tilknyttet selskap	8 161 326	(16 022 354)
(7 419 631)	(15 449 945)	+/- Endring i underskudd	(6 213 230)	(19 866 139)
<b>105 917</b>	<b>-</b>	<b>Skattepliktig inntekt (grunnlag for betalbar skatt i balansen) norske selskap</b>	<b>22 397 521</b>	<b>12 437 772</b>
		<b>Skattepliktig inntekt utenlandske selskap</b>	<b>-</b>	<b>-</b>
		<b>Fordeling av skattekostnaden</b>		
23 302	-	Betalbar skatt norske selskap	4 927 456	2 736 311
-	-	Betalbar skatt utenlandske selskap	-	-
-	-	Utsatt skatt utenlandske selskap	(423 420)	(52 728)
1 529 986	1 966 921	Endring i utsatt skatt/skattefordel	862 186	3 435 972
-	660 910	Utsatt skattefordel innfusjonert selskap Aq International	-	-
-	-	For mye/for lite avsatt	-	-
<b>1 553 288</b>	<b>2 627 831</b>	<b>Skattekostnad</b>	<b>5 366 222</b>	<b>6 119 555</b>
		<b>Fordeling av skattekostnaden på norsk og utenlandsk del</b>		
		Norge	5 789 640	6 172 284
		Utlend	(423 420)	(52 728)
		<b>Sum</b>	<b>5 366 220</b>	<b>6 119 556</b>
		<b>Avstemming av årets skattekostnad</b>		
6 529 923	15 882 083	Regnskapsmessig resultat før skattekostnad	14 832 792	48 897 902
1 436 583	3 494 058	Beregnet skatt 22 %	3 263 214	10 757 538
1 553 288	2 627 831	Skattekostnad i resultatregnskapet	5 366 222	6 119 555
(116 705)	866 227	Differanse	(2 103 007)	4 637 984
116 705	94 043	Differansen består av følgende:		
-	-	22% av permanente forskjeller	3 695	405 493
-	-	Skattevirkning av resultatandel TS	1 795 492	(3 524 918)
-	(960 270)	Ikke aktivert skattefordel	(924 571)	(1 389 874)
-	-	Avskrivning goodwill uten skattemessig fradrag	123 120	63 577
-	-	Utenlandske datterselskaper	1 105 271	(192 261)
116 705	(866 227)	Sum forklart differanse	2 103 007	(4 637 983)
		<b>Betalbar skatt i balansen</b>		
23 302	-	Betalbar skatt i skattekostnaden	4 927 455	2 736 311
-	-	Skattefunn	-	(88 636)
-	-	Betalbar skatt vist i fordring	-	88 636
<b>23 302</b>	<b>-</b>	<b>Betalbar skatt i balansen</b>	<b>4 927 455</b>	<b>2 736 311</b>



Aquatiq AS

Noter til regnskapet for 2022

## Note 12. Egenkapital

Morselskap						
	Aksjekapital	Egne aksjer	Overkursfond	Annen egenk.		Sum
Egenkap 01.01.	170 320	(20 380)	466 930	140 850 844		141 467 714
Årets resultat				4 976 635		4 976 635
Kjøp egne aksjer		(3 410)		(2 999 761)		(3 003 171)
Egenkap 31.12.	170 320	(23 790)	466 930	142 827 719		143 441 179

Konsern						
	Aksjekapital	Egne aksjer	Overkursfond	Annen egenk.	Minoritetsint.	Sum
Egenkap 01.01.	170 320	(20 380)	466 930	261 537 512	114 332	262 268 714
Konsernbidrag belastet minoritet				249 600	(249 600)	-
Mottatt fra minoritet				9 800		9 800
Overført majoritet/minoritet				(16 527)	16 527	-
Tilført minoritet nytt datterselskap					2 448 168	2 448 168
Verdiendring gammel eierandel overgang fra TS til DS				1 074 577		1 074 577
Årets resultat				8 606 651	859 919	9 466 570
Kjøp egne aksjer		(3 410)		(2 999 761)		(3 003 171)
Omregningsdifferanse utenlandske døtre				1 942 621	(13 483)	1 929 138
Avsatt til utbytte				-	-	-
Egenkap 31.12.	170 320	(23 790)	466 930	270 404 473	3 175 863	274 193 797

## Note 13. Fordringer og gjeld

Morselskap		Konsern			
2022	2021	2022	2021		
2 590 114	695 682			<b>Kundefordringer</b>	
-	-			Kundefordringer	44 992 985
2 590 114	695 682			Delkredereavsetning	(195 000)
				Sum	44 797 985
3 000 000	19 484 030			<b>Fordr. med forfall senere enn 1 år</b>	
				Fordringer	3 000 000
				<b>Gjeld med forfall senere enn 5 år</b>	
				Gjeld til kredittinstitusjoner	
				<b>Gjeld sikret ved pant</b>	
				Gjeld kredittinstitusjoner, langsiktig, inkl fin. leasing	
				Gjeld til kredittinstitusjoner, kortsiktig	
				Sum	-
17 622 423	18 219 178			<b>Pantsatte eiendeler</b>	
				Fast eiendom	17 622 424
				Skip	18 471 459
1 833 138	1 096 281			Dr.løsere, inkl finansiell leasing	3 346 145
32 145 495	47 145 495			Investering i tilknyttet selskap (Aqua Pharma Group AS)	107 596 785
				Varer	38 944 470
				Kundefordringer	29 762 268
2 590 114	695 682			Sum	41 690 268
54 191 170	67 156 636				29 470 362
					209 200 092
					208 160 076

Aquatiq Chemistry AS, Aquatiq Food Factory AS, Aquatiq Hygiene Systems AS, Aquatiq Food Safety Ltd, Aquatiq Consult AS og Aquatiq Sense AS har stilt kausjon til Aquatiq AS på 100 mill solidarisk ansvarlig.



Aquatiq AS

Noter til regnskapet for 2022

## Note 14. Mellomværende med selskap i samme konsern og tilknyttede selskap

Selskapet har følgende mellomregningsforhold med andre selskap i konsernet:

Morselskap	Datterselskaper		Tilknyttede selskaper	
	2022	2021	2022	2021
<b>Fordringer</b>				
Kundefordringer	2 241 447	622 680	19 390	73 003
Andre kortsiktige fordringer	10 544 305	10 129 146	-	-
Lån langsiktig	13 552 059	9 003 631	-	-
Krav på utbytte/konsernbidrag	16 343 192	22 191 777	-	-
Sum	42 681 003	41 947 234	19 390	73 003
Sum fordringer	42 681 003	41 947 234	19 390	73 003
<b>Gjeld</b>				
Leverandørgjeld	1 793 663	484 731	121 895	105 069
Utbytte / konsernbidrag				
Annen kortsiktig gjeld	52 782 589	26 919 575	-	-
Sum	54 576 252	27 404 306	121 895	105 069

Konsern	Tilknyttede selskaper	
	2022	2021
<b>Fordringer</b>		
Kundefordringer	77 821	2 486 315
Krav på utbytte/konsernbidrag	-	-
Andre kortsiktige fordringer	-	-
Andre langsiktige fordringer	-	-
Sum	77 821	2 486 315

Gjeld	Tilknyttede selskaper	
	2022	2021
Leverandørgjeld	121 895	111 700
Utbytte / konsernbidrag	-	-
Annen kortsiktig gjeld	-	-

## Note 15. Varer

Morselskapet	2022	2021		Konsernet	
				2022	2021
-	-	-	Råvarer	50 996 499	37 321 471
-	-	-	Ukurans	(4 094 892)	(3 245 296)
-	-	-	<b>Sum</b>	<b>46 901 607</b>	<b>34 076 175</b>

## Note 16. Prosjekter under utførelse

Prosjekter under utførelse fremkommer som nettobeløpet av sum oppjente driftsinntekter fratrukket fakturert/innbetalt fra kunder. I de tilfeller der fakturert og innbetalt fra kunder overstiger oppjente driftsinntekter blir dette presentert som "uoppljent inntekt".

Morselskap	2022	2021	Resultatposter vedrørende prosjekter	Konsern	
				2022	2021
-	-	-	Inntektsført på igangværende kontrakter	49 450 795	38 389 712
-	-	-	Kostnader (inkl andel faste) på opplyst inntekt og tapsavsetninger	36 927 447	30 411 759
-	-	-	Netto resultatført på igangværende prosjekter	10 523 348	7 977 953
			<b>Balanseførte verdier vedrørende prosjekter</b>		
-	-	-	Forsinket fakturering		
-	-	-	Opplyst ikke fakturerte inntekter på igangværende kontrakter	5 223 703	12 113 555
-	-	-	Sum Opplyst ikke fakt.dr.inntekt	5 223 703	12 113 555
-	-	-	Forskuddsfakturert kunde (annen kort. gjeld)	17 337 114	2 288 841

## Note 17. Bundne midler, trekkrettigheter

	Morselskap		Konsern	
	2022	2021	2022	2021
Bundne skattetrekksmidler utgjør:	583 445	508 157	3 311 276	3 187 615
Ubenyttet kassekreditt (konsernkto)			15 000 000	15 000 000



Aquatiq AS

Noter til regnskapet for 2022

## Note 18. Konsernkonto

Selskapene har konsernkontoordning. Bankkontiene er oppført og behandlet som fordringer og gjeld til morselskap i selskapsregnskapene.

## Note 19. Antall aksjer og aksjeeiere

Morselskapet Aquatiq AS har forretningskontor i Hovemovegen 1, 2624 Lillehammer, hvor en kan få utlevert konsernregnskapet.

Aksjekapitalen består pr. 31.12.22 av 17 032 aksjer pålydende kr 10. Alle aksjer har like rettigheter

Navn	Rolle	Antall	Eierandel
Elvin Bugge	Styremedlem	5 967	35 %
Stemma AS v/Eirik Bugge	Nestleder/daglig leder	5 110	30 %
Pemto AS v/Petter Tofte	Styremedlem	3 407	20 %
Svein Inge Holtesmo	Styremedlem	169	1 %
<b>Egne aksjer</b>		<b>2 379</b>	<b>14 %</b>
<b>Sum</b>		<b>17 032</b>	<b>100 %</b>

Selskapet har en beholdning av 2 379 egne aksjer til pålydende kr. 10.

Samlet kostpris for ervervet i 2021 og 2022 er kr. 20 951 740.

Bakgrunnen for erverv av egne aksjer var nåværende aksjonærs ønske om å selge.



## Aquatiq AS

### Morselskap

#### KONTANTSTRØMOPPSTILLING

KONTANTSTRØMMER FRA OPERASJONELLE AKTIVITETER:	2022	2021
Resultat før skattekostnad	6 529 923	15 882 083
Ordinære avskrivninger	1 315 526	1 169 332
Nedskrivning anleggsmidler	-	-
Tap/gevinst ved salg eiendeler	-4 900	-
Betalt skatt/utbetalt skattefunn	-	-
Endring i kundefordringer	-1 894 432	1 204 523
Endring i leverandørgjeld	1 585 313	-175 800
Endring i andre tidsavgrensningsposter	5 291 729	-3 368 194
Effekt av valutakursendringer	-130 212	-342 038
<b>Netto kontantstrøm fra operasjonelle aktiviteter A)</b>	<b>12 692 947</b>	<b>14 369 906</b>
KONTANTSTRØMMER FRA INVESTERINGSAKTIVITETER:		
Investering i varige driftsmidler	-1 455 630	-1 656 788
Salg av varige driftsmidler (salgssum)	-	-
Innbetalinger på lånefordring konsern	-	7 442 464
Innbetalinger på andre lånefordringer	8 930 824	10 346 176
Utbetaling på lånefordringer konsern	-4 833 376	-
Innbetalinger ved salg av aksjer	9 800	-
Utbetalinger ved kjøp av aksjer	-14 588 651	-6 776 930
<b>Netto kontantstrøm fra investeringsaktiviteter B)</b>	<b>-11 937 033</b>	<b>9 354 922</b>
KONTANTSTRØM FRA FINANSIERINGSAKTIVITETER:		
Nedbetaling av gammel gjeld pantelån	-	-
Nedbetaling gjeld konsernkonto	-	-5 935 106
Nedbetaling gjeld konsernselskap	-	-
Innbetalinger gjeld konsernkonto	25 863 014	-
Innbetalinger av egenkapital på investering	15 000 000	13 722 745
Utbetaling ved kjøp av egne aksjer	-3 003 171	-17 948 569
<b>Netto kontantstrøm fra finansieringsaktiviteter C)</b>	<b>37 859 843</b>	<b>-10 160 930</b>
<b>Netto endring i kantarer A+B+C</b>	<b>38 615 757</b>	<b>13 563 898</b>
Beholdning av kantarer og bankinnskudd 01.01.	35 050 690	21 486 792
<b>Beholdning av kantarer og bankinnskudd 31.12.</b>	<b>73 666 447</b>	<b>35 050 690</b>
Herav bundne skattetrekkmidler:	583 445	508 157
Ubenyttet driftskreditt utgjør i tillegg	15 000 000	15 000 000



## Aquatiq AS

### Konsern

#### KONTANTSTRØMOPPSTILLING

KONTANTSTRØMMER FRA OPERASJONELLE AKTIVITETER	2022	2021
Resultat før skattekostnad	14 832 792	48 897 902
Resultatandel datterselskap/tilknyttet selskap	8 161 326	-16 022 354
Mottatt utbytte tilknyttet selskap	15 000 000	16 173 060
Ordinære avskrivninger	3 581 983	2 594 309
Tap/gevinst ved salg driftsmidler	-	-35 000
Betalt skatt	-2 736 311	-3 074 985
Endring i varelager	-12 825 432	-3 451 895
Endring i kundefordringer	-10 248 250	3 926 286
Endring i leverandørgjeld	6 757 749	-12 105 124
Endring i andre tidsavgrensningsposter	23 352 984	-1 337 223
Agioomregning	-60 531	377 885
<b>Netto kontantstrøm fra operasjonelle aktiviteter A)</b>	<b>45 816 310</b>	<b>35 942 861</b>
KONTANTSTRØMMER FRA INVESTERINGSAKTIVITETER:		
Utbetalinger ved kjøp av varige driftsmidler	-3 530 336	-2 695 332
Utbetaling ved kjøp av immaterielle eiendeler	-4 323 982	-
Avgang varige driftsmidler	189 710	334 506
Innbetaling på fordringer	8 280 824	10 004 138
Utbetalinger ved kjøp av aksjer	-	-2 000 000
Utbetaling ved kjøp av datterselskap	-	-5 352 190
Tilførte kontanter i oppkjøpte datterselskap	172 693	4 352 650
<b>Netto kontantstrøm fra investeringsaktiviteter B)</b>	<b>788 909</b>	<b>4 643 772</b>
KONTANTSTRØM FRA FINANSIERINGSAKTIVITETER:		
Utbetalinger ved nedbetaling av annen gjeld (korts./langs.)	-85 767	-24 293
Utbetalt ved kjøp av egne aksjer	-3 003 171	-17 948 569
Tilført fra minoritet	9 800	-
<b>Netto kontantstrøm fra finansieringsaktiviteter C)</b>	<b>-3 079 138</b>	<b>-17 972 862</b>
<b>Netto endring i kontanter A+B+C</b>	<b>43 526 081</b>	<b>22 613 771</b>
Beholdning av kontanter og bankinnskudd 01.01.	47 693 049	25 079 278
<b>Beholdning av kontanter og bankinnskudd 31.12.</b>	<b>91 219 130</b>	<b>47 693 049</b>
Herav bundne skattetrekkmidler:	3 311 276	3 187 615

Ved beregning av balanseendringstall, er det hensyntatt saldi i oppkjøpte/solgte datterselskaper på oppkjøpstidspunktet/salgstidspunktet







## Aquatiq AS - Konsernregnskap 2022[27]

Final Audit Report

2023-05-26

Created:	2023-05-22
By:	Eirik Bugge (eirik.bugge@aquatiq.com)
Status:	Signed
Transaction ID:	CBJCHBCAABAkWhGmLW6nyMw2He-dio0xIXJUDoVqn

### "Aquatiq AS - Konsernregnskap 2022[27]" History

-  Document created by Eirik Bugge (eirik.bugge@aquatiq.com)  
2023-05-22 - 7:16:47 AM GMT - IP address: 88.151.161.10
-  Document e-signed by Eirik Bugge (eirik.bugge@aquatiq.com)  
Signature Date: 2023-05-22 - 7:18:38 AM GMT - Time Source: server- IP address: 88.151.161.10
-  Document emailed to Heidi Camilla Sagen-Ohren (heidi.sagen-ohren@aquatiq.com) for signature  
2023-05-22 - 7:18:39 AM GMT
-  Email viewed by Heidi Camilla Sagen-Ohren (heidi.sagen-ohren@aquatiq.com)  
2023-05-22 - 10:15:31 AM GMT - IP address: 104.47.11.62
-  Document e-signed by Heidi Camilla Sagen-Ohren (heidi.sagen-ohren@aquatiq.com)  
Signature Date: 2023-05-22 - 10:15:40 AM GMT - Time Source: server- IP address: 217.70.250.4
-  Document emailed to osloshippingadvisors@gmail.com for signature  
2023-05-22 - 10:15:42 AM GMT
-  Email viewed by osloshippingadvisors@gmail.com  
2023-05-24 - 5:45:47 AM GMT - IP address: 213.52.10.82
-  Signer osloshippingadvisors@gmail.com entered name at signing as Tore Røysheim  
2023-05-24 - 5:46:42 AM GMT - IP address: 213.52.10.82
-  Document e-signed by Tore Røysheim (osloshippingadvisors@gmail.com)  
Signature Date: 2023-05-24 - 5:46:44 AM GMT - Time Source: server- IP address: 213.52.10.82
-  Document emailed to elvin.bugge@aqua-pharma.com for signature  
2023-05-24 - 5:46:45 AM GMT
-  Email viewed by elvin.bugge@aqua-pharma.com  
2023-05-25 - 10:38:28 AM GMT - IP address: 104.47.11.126



Adobe Acrobat Sign



-  Signer elvin.bugge@aqua-pharma.com entered name at signing as Elvin Bugge  
2023-05-25 - 10:39:20 AM GMT- IP address: 82.180.145.216
-  Document e-signed by Elvin Bugge (elvin.bugge@aqua-pharma.com)  
Signature Date: 2023-05-25 - 10:39:22 AM GMT - Time Source: server- IP address: 82.180.145.216
-  Document emailed to Mariann Kirkerød (mariann.kirkerod@aquatiq.com) for signature  
2023-05-25 - 10:39:24 AM GMT
-  Email viewed by Mariann Kirkerød (mariann.kirkerod@aquatiq.com)  
2023-05-25 - 7:48:11 PM GMT- IP address: 88.91.75.140
-  Document e-signed by Mariann Kirkerød (mariann.kirkerod@aquatiq.com)  
Signature Date: 2023-05-25 - 7:48:38 PM GMT - Time Source: server- IP address: 88.91.75.140
-  Document emailed to Svein Inge Holtesmo (svein.holtesmo@aquatiq.com) for signature  
2023-05-25 - 7:48:39 PM GMT
-  Email viewed by Svein Inge Holtesmo (svein.holtesmo@aquatiq.com)  
2023-05-26 - 6:01:10 AM GMT- IP address: 104.47.11.126
-  Document e-signed by Svein Inge Holtesmo (svein.holtesmo@aquatiq.com)  
Signature Date: 2023-05-26 - 6:11:27 AM GMT - Time Source: server- IP address: 88.151.161.10
-  Document emailed to Tor Kolden (tor@koldenogringerud.no) for signature  
2023-05-26 - 6:11:28 AM GMT
-  Email viewed by Tor Kolden (tor@koldenogringerud.no)  
2023-05-26 - 6:45:39 AM GMT- IP address: 79.160.142.107
-  Document e-signed by Tor Kolden (tor@koldenogringerud.no)  
Signature Date: 2023-05-26 - 6:46:25 AM GMT - Time Source: server- IP address: 79.160.142.107
-  Document emailed to Georges Crauser (georges.crauser@gmail.com) for signature  
2023-05-26 - 6:46:27 AM GMT
-  Email viewed by Georges Crauser (georges.crauser@gmail.com)  
2023-05-26 - 6:48:35 AM GMT- IP address: 109.136.57.85
-  Document e-signed by Georges Crauser (georges.crauser@gmail.com)  
Signature Date: 2023-05-26 - 6:49:11 AM GMT - Time Source: server- IP address: 109.142.108.109
-  Agreement completed.  
2023-05-26 - 6:49:11 AM GMT

