



ÅRSREGNSKAPET FOR REGNSKAPSÅRET 2020 - GENERELL INFORMASJON

Enheten

Organisasjonsnummer: 986 258 191
Organisasjonsform: Aksjeselskap
Foretaksnavn: SMART INNOVATION NORWAY AS
Forretningsadresse: Håkon Melbergs vei 16
1783 HALDEN

Regnskapsår

Årsregnskapets periode: 01.01.2020 - 31.12.2020

Konsern

Morselskap i konsern: Ja
Konsernregnskap lagt ved: Nei

Regnskapsregler

Regler for små foretak benyttet: Ja
Benyttet ved utarbeidelsen av årsregnskapet til selskapet: Regnskapslovens alminnelige regler

Årsregnskapet fastsatt av kompetent organ

Bekreftet av representant for selskapet: Helene Hauge
Dato for fastsettelse av årsregnskapet: 16.06.2021

Grunnlag for avgivelse

År 2020: Årsregnskapet er elektronisk innlevert
År 2019: Tall er hentet fra elektronisk innlevert årsregnskap fra 2020

Det er ikke krav til at årsregnskapet m.v. som sendes til Regnskapsregisteret er undertegnet. Kontrollen på at dette er utført ligger hos revisor/enhetens øverste organ. Sikkerheten ivaretas ved at innsender har rolle/rettighet for innsending av årsregnskapet via Altinn, og ved at det bekreftes at årsregnskapet er fastsatt av kompetent organ.

Brønnøysundregistrene, 07.07.2022



Resultatregnskap

Beløp i: NOK	Note	2020	2019
RESULTATREGNSKAP			
Inntekter			
Salgsinntekt	15	16 319 581	11 101 428
Andre driftsinntekter	16	32 017 590	30 706 042
Sum inntekter		48 337 172	41 807 471
Kostnader			
Vareforbruk	15	8 426 661	6 765 426
Lønn og sosiale kostnader	3, 4, 5, 6	32 797 417	23 855 310
Ordinære avskrivninger	8	606 945	887 209
Andre driftskostnader	4, 10, 15	4 316 898	8 334 293
Sum kostnader		46 147 921	39 842 238
Driftsresultat		2 189 250	1 965 232
Finansinntekter og finanskostnader			
Annen renteinntekt		13 749	80 794
Andre finansinntekter		755 220	234 324
Sum finansinntekter		768 969	315 118
Annen rentekostnad		5 758	9 415
Tap ved salg av aksjer			66 043
Andre finanskostnader		937 108	123 021
Sum finanskostnader		942 866	198 479
Netto finans		-173 897	116 639
Ordinært resultat før skattekostnad		2 015 353	2 081 871
Skattekostnad	7	456 312	453 229
Ordinært resultat etter skattekostnad		1 559 041	1 628 642
Årsresultat		1 559 041	1 628 642
Årsresultat etter minoritetsinteresser		1 559 041	1 628 642



Resultatregnskap

Beløp i: NOK	Note	2020	2019
Totalresultat		1 559 041	1 628 642
Overføringer og disponeringer			
Avsatt til annen egenkapital	13	1 559 041	1 628 642
Sum overføringer og disponeringer		1 559 041	1 628 642



Balanse

Beløp i: NOK	Note	2020	2019
BALANSE - EIENDELER			
Anleggsmidler			
Immaterielle eiendeler			
Andre immaterielle eiendeler	8	100 000	
Utsatt skattefordel	7	248 584	702 791
Sum immaterielle eiendeler		348 584	702 791
Varige driftsmidler			
Biler	8, 14		41 200
Inventar og utstyr	8, 14, 15	1 317 401	609 000
Sum varige driftsmidler		1 317 401	650 200
Finansielle anleggsmidler			
Investering i datterselskap	9	39 000	39 000
Lån til foretak i samme konsern	15	500 000	
Investeringer i tilknyttet selskap	9	964 029	97 500
Lån til tilknyttet selskap og felles kontrollert virksomhet	10		
Andre aksjer	9	2 526	2 526
Investeringer i aksjeportefølje	9		
Andre langsiktige fordringer			52 222
Sum finansielle anleggsmidler		1 505 555	191 248
Sum anleggsmidler		3 171 540	1 544 239
Omløpsmidler			
Varer			
Fordringer			
Kundefordringer	10, 14, 15	14 921 893	12 276 727
Andre kortsiktige fordringer		361 068	264 515
Sum fordringer		15 282 961	12 541 242
Bankinnskudd, kontanter og lignende			
Bankinnskudd og kontanter	11, 14	8 769 165	8 144 912



Balanse

Beløp i: NOK	Note	2020	2019
Sum bankinnskudd, kontanter og lignende		8 769 165	8 144 912
Sum omløpsmidler		24 052 126	20 686 154
SUM EIENDELER		27 223 665	22 230 393
BALANSE - EGENKAPITAL OG GJELD			
Egenkapital			
Innskutt egenkapital			
Aksjekapital	2, 13	1 264 000	1 264 000
Overkurs	13	786 926	786 926
Sum innskutt egenkapital		2 050 926	2 050 926
Opptjent egenkapital			
Annen egenkapital	13	5 436 601	3 877 559
Sum opptjent egenkapital		5 436 601	3 877 559
Sum egenkapital		7 487 527	5 928 485
Gjeld			
Langsiktig gjeld			
Annen langsiktig gjeld			
Gjeld til kredittinstitusjoner	14	87 021	133 762
Sum annen langsiktig gjeld		87 021	133 762
Sum langsiktig gjeld		87 021	133 762
Kortsiktig gjeld			
Leverandørgjeld		1 243 850	696 706
Betalbar skatt	7	2 105	316 298
Skyldige offentlige avgifter		2 505 887	1 976 261
Annen kortsiktig gjeld	12	3 517 592	2 589 429
Forskuddsbetaling prosjekter		12 379 683	10 589 452
Sum kortsiktig gjeld		19 649 116	16 168 146
Sum gjeld		19 736 138	16 301 908



Balanse

Beløp i: NOK	Note	2020	2019
SUM EGENKAPITAL OG GJELD		27 223 665	22 230 393



Brønnøysundregistrene

ÅRSREGNSKAP FOR REGNSKAPSÅRET 2020 - GENERELL INFORMASJON

Journalnummer: 2021 489960

Enheten

Organisasjonsnummer: 986 258 191
Organisasjonsform: Aksjeselskap
Foretaksnavn: SMART INNOVATION NORWAY AS
Forretningsadresse: Håkon Melbergs vei 16
1783 HALDEN

Regnskapsår

Årsregnskapets periode: 01.01.2020 - 31.12.2020

Konsern

Morselskap i konsern: Ja
Konsernregnskap lagt ved: Nei

Regnskapsregler

Regler for små foretak benyttet: Ja
Benyttet ved utarbeidelsen av
årsregnskapet til selskapet: Regnskapslovens alminnelige regler

Årsregnskapet fastsatt av kompetent organ

Bekreftet av representant for selskapet: Helene Hauge
Dato for fastsettelse av årsregnskapet: 16.06.2021

Revisjon

Årsregnskapet er utarbeidet av ekstern
autorisert regnskapsfører: Ja
Ekstern autorisert regnskapsfører har i
løpet av regnskapsåret bistått ved den
løpende regnskapsføringen eller utført
andre tjenester for selskapet enn å
utarbeide årsregnskapet: Ja

Grunnlag for avgivelse

År 2020: Årsregnskap er elektronisk innlevert.
År 2019: Tall er hentet fra elektronisk innlevert årsregnskap fra 2020.

Det er ikke krav til at årsregnskapet m.v. som sendes til Regnskapsregisteret er undertegnet. Kontrollen på at dette er utført ligger hos revisor/enhetens øverste organ. Sikkerheten ivaretas ved at innsender har rolle/rettighet for innsending av årsregnskapet via Altinn, og ved at det bekreftes at årsregnskapet er fastsatt av kompetent organ.

Brønnøysundregistrene, 15.07.2021

Brønnøysundregistrene
Postadresse: Postboks 900, 8910 Brønnøysund
Telefon: 75 00 75 00
E-post: firmapost@brreg.no Internett: www.brreg.no
Organisasjonsnummer: 974 760 673



Organisasjonsnr: 986 258 191
SMART INNOVATION NORWAY AS

RESULTATREGNSKAP

Beløp i: NOK	Note	2020	2019
RESULTATREGNSKAP			
Inntekter			
Salgsinntekt	15	16 319 581	11 101 428
Andre driftsinntekter	16	32 017 590	30 706 042
Sum inntekter		48 337 172	41 807 471
Kostnader			
Vareforbruk	15	8 426 661	6 765 426
Lønn og sosiale kostnader	3, 4, 5,	32 797 417	23 855 310
Ordinære avskrivninger	8	606 945	887 209
Andre driftskostnader	4, 10, 15	4 316 898	8 334 293
Sum kostnader		46 147 921	39 842 238
Driftsresultat		2 189 250	1 965 232
Finansinntekter og finanskostnader			
Annen renteinntekt		13 749	80 794
Andre finansinntekter		755 220	234 324
Sum finansinntekter		768 969	315 118
Annen rentekostnad		5 758	9 415
Tap ved salg av aksjer			66 043
Andre finanskostnader		937 108	123 021
Sum finanskostnader		942 866	198 479
Netto finans		-173 897	116 639
Ordinært resultat før skattekostnad			
Skattekostnad	7	2 015 353	2 081 871
Ordinært resultat etter skattekostnad		1 559 041	1 628 642
Årsresultat		1 559 041	1 628 642
Årsresultat etter minoritetsinteresser		1 559 041	1 628 642
Totalresultat		1 559 041	1 628 642
Overføringer og disponeringer			
Avsatt til annen egenkapital	13	1 559 041	1 628 642
Sum overføringer og disponeringer		1 559 041	1 628 642



Organisasjonsnr: 986 258 191
SMART INNOVATION NORWAY AS

BALANSE

Beløp i: NOK	Note	2020	2019
BALANSE - EIENDELER			
Anleggsmidler			
Immaterielle eiendeler			
Andre immaterielle eiendeler	8	100 000	
Utsatt skattefordel	7	248 584	702 791
Sum immaterielle eiendeler		348 584	702 791
Varige driftsmidler			
Biler	8, 14		41 200
Inventar og utstyr	8, 14, 15	1 317 401	609 000
Sum varige driftsmidler		1 317 401	650 200
Finansielle anleggsmidler			
Investerings i datterselskap	9	39 000	39 000
Lån til foretak i samme konsern	15	500 000	
Investeringer i tilknyttet selskap	9	964 029	97 500
Lån til tilknyttet selskap og felles kontrollert virksomhet	10		
Andre aksjer	9	2 526	2 526
Investeringer i aksjeportefølje	9		
Andre langsiktige fordringer			52 222
Sum finansielle anleggsmidler		1 505 555	191 248
Sum anleggsmidler		3 171 540	1 544 239
Omløpsmidler			
Varer			
Fordringer			
Kundefordringer	10, 14, 1	14 921 893	12 276 727
Andre kortsiktige fordringer		361 068	264 515
Sum fordringer		15 282 961	12 541 242
Bankinnskudd, kontanter og lignende			
Bankinnskudd og kontanter	11, 14	8 769 165	8 144 912
Sum bankinnskudd, kontanter og lignende		8 769 165	8 144 912
Sum omløpsmidler		24 052 126	20 686 154



SUM EIENDELER		27 223 665	22 230 393
BALANSE - EGENKAPITAL OG GJELD			
Egenkapital			
Innskutt egenkapital			
Aksjekapital	2, 13	1 264 000	1 264 000
Overkurs	13	786 926	786 926
Sum innskutt egenkapital		2 050 926	2 050 926
Opptjent egenkapital			
Annen egenkapital	13	5 436 601	3 877 559
Sum opptjent egenkapital		5 436 601	3 877 559
Sum egenkapital		7 487 527	5 928 485
Gjeld			
Langsiktig gjeld			
Annen langsiktig gjeld			
Gjeld til			
kredittinstitusjoner	14	87 021	133 762
Sum annen langsiktig gjeld		87 021	133 762
Sum langsiktig gjeld		87 021	133 762
Kortsiktig gjeld			
Leverandørgjeld		1 243 850	696 706
Betalbar skatt	7	2 105	316 298
Skyldige offentlige avgifter		2 505 887	1 976 261
Annen kortsiktig gjeld	12	3 517 592	2 589 429
Forskuddsbetaling prosjekter		12 379 683	10 589 452
Sum kortsiktig gjeld		19 649 116	16 168 146
Sum gjeld		19 736 138	16 301 908
SUM EGENKAPITAL OG GJELD		27 223 665	22 230 393



Organisasjonsnr: 986 258 191
SMART INNOVATION NORWAY AS

NOTEOPPLYSNINGER - SELSKAP - alle poster oppgitt i hele tall

Note
2

Antall aksjer og aksjeeiere

<u>Aksjeklasse</u>	<u>Ant. aksjer</u>	<u>Pålydende</u>	<u>Bokført verdi</u>
Ordinære aksjer	1264.00	1000.00	1264000.00

<u>Aksjeeiere - fritekst</u>	<u>Antall</u>	<u>Eierandel</u>	<u>Aksjeklasse</u>
ECAPITAL AS	372.00	29.43%	Ordinære aksjer
ENERGY & ICT INVEST AS	361.00	28.56%	Ordinære aksjer
SIVA SELSKAPET FOR	315.00	24.92%	Ordinære aksjer
Østfold Energi AS	100.00	7.91%	Ordinære aksjer
HALDEN KOMMUNE	40.00	3.16%	Ordinære aksjer
SpareBank1 Østfold Akershus	15.00	1.19%	Ordinære aksjer
BERG SPAREBANK	10.00	0.79%	Ordinære aksjer
INSTITUTT FOR ENERGITEKNIKK	10.00	0.79%	Ordinære aksjer
RINGSTAD INVEST AS	10.00	0.79%	Ordinære aksjer
AS HALDEN ARBEIDERBLAD	5.00	0.40%	Ordinære aksjer
Halden Næringsutvikling	5.00	0.40%	Ordinære aksjer
HØGSKOLEN I ØSTFOLD	5.00	0.40%	Ordinære aksjer
KJELLER INNOVASJON AS	5.00	0.40%	Ordinære aksjer
KORPÅS TOR HARALD	5.00	0.40%	Ordinære aksjer
WISA HOLDING AS	5.00	0.40%	Ordinære aksjer
HALDEN TURIST	1.00	0.08%	Ordinære aksjer

<u>Sum</u>	<u>Sum antall</u>	<u>Sum eierandel</u>
	1264.00	100.00%

Note
4

Ytelser til ledende personer

Ytelser til daglig leder

<u>Ytelser</u>	<u>Lønn</u>	<u>Pensj.forpl.</u>	<u>Andre godtgj.</u>
----------------	-------------	---------------------	----------------------



1251032.00

Note

4

Ytelser til andre ledende personer

Note

3

Antall årsverk i regnskapsåret

Virksomheten har hatt følgende antall årsverk:

33.90

Note

4

Lån og sikkerhetsstillelse til ledende personer og aksjeeiere

Er det gitt lån eller sikkerhetsstillelse til ledende personer: Nei

Note

9

Konsern, tilknyttet selskap og datterselskap

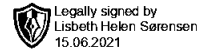
Tilknyttet selskap/datterselskap

<u>Navn og adresse</u>	<u>Eierandel</u>	<u>Stemmeandel</u>	<u>Egenkapital</u>	<u>Resultat</u>
SINInvest AS	100.00%	100.00%	29487.00	-3943.00
Nordic Madia Lab AS	120006.00%	60.00%	1012705.00	1033420.00
Smart Cognition AS	72.00%	24.00%	31000.00	1.00



MYRDAHL OG SVEEN
STATSAUTORISERTE REVISORER

Myrdahl og Sveen AS
Støperiveien 26, postboks 123
2011 Strømmen, Norway
Telefon: +47 63 89 46 60
E-post: post@myrdahl-sveen.no
www.myrdahl-sveen.no
Foretaksregisteret
Org.nr. NO 942 254 962 MVA



Til generalforsamlingen i Smart Innovation Norway AS

Uavhengig revisors beretning 2020

Uttalelse om revisjonen av årsregnskapet

Konklusjon

Vi har revidert årsregnskapet til Smart Innovation Norway AS som viser et overskudd på kr 1 559 041. Årsregnskapet består av balanse per 31. desember 2020, resultatregnskap og noter til årsregnskapet, herunder et sammendrag av viktige regnskapsprinsipper.

Etter vår mening er det medfølgende årsregnskapet avgitt i samsvar med lov og forskrifter og gir et rettviseende bilde av selskapets finansielle stilling per 31. desember 2020, og av dets resultater og kontantstrømmer for regnskapsåret avsluttet per denne datoen i samsvar med regnskapslovens regler og god regnskapsskikk i Norge.

Grunnlag for konklusjonen

Vi har gjennomført revisjonen i samsvar med lov, forskrift og god revisjonsskikk i Norge, herunder de internasjonale revisjonsstandardene (ISA-ene). Våre oppgaver og plikter i henhold til disse standardene er beskrevet i Revisors oppgaver og plikter ved revisjon av årsregnskapet. Vi er uavhengige av selskapet slik det kreves i lov og forskrift, og har overholdt våre øvrige etiske forpliktelser i samsvar med disse kravene. Etter vår oppfatning er innhentet revisjonsbevis tilstrekkelig og hensiktsmessig som grunnlag for vår konklusjon.

Øvrig informasjon

Ledelsen er ansvarlig for øvrig informasjon. Øvrig informasjon består av årsberetningen, men inkluderer ikke årsregnskapet og revisjonsberetningen.

Vår uttalelse om revisjonen av årsregnskapet dekker ikke øvrig informasjon, og vi attesterer ikke den øvrige informasjonen.

I forbindelse med revisjonen av årsregnskapet er det vår oppgave å lese øvrig informasjon med det formål å vurdere hvorvidt det foreligger vesentlig inkonsistens mellom øvrig informasjon og årsregnskapet, kunnskap vi har opparbeidet oss under revisjonen, eller hvorvidt den tilsynelatende inneholder vesentlig feilinformasjon. Dersom vi hadde konkludert med at den øvrige informasjonen inneholder vesentlig feilinformasjon er vi pålagt å rapportere det. Vi har ingenting å rapportere i så henseende.

Styrets og daglig leders ansvar for årsregnskapet

Styret og daglig leder (ledelsen) er ansvarlig for å utarbeide årsregnskapet i samsvar med lov og forskrifter, herunder for at det gir et rettviseende bilde i samsvar med regnskapslovens regler og god regnskapsskikk i Norge. Ledelsen er også ansvarlig for slik intern kontroll som den finner nødvendig for å kunne utarbeide et

 **Revisorgruppen**
Assosiert medlem

Medlem av Den norske Revisorforening



MYRDAHL OG SVEEN
STATSAUTORISERTE REVISORER

Revisors beretning 2020
Smart Innovation Norway AS

årsregnskap som ikke inneholder vesentlig feilinformasjon, verken som følge av misligheter eller utilsiktede feil.

Ved utarbeidelsen av årsregnskapet må ledelsen ta standpunkt til selskapets evne til fortsatt drift og opplyse om forhold av betydning for fortsatt drift. Forutsetningen om fortsatt drift skal legges til grunn for årsregnskapet så lenge det ikke er sannsynlig at virksomheten vil bli avviklet.

Revisors oppgaver og plikter ved revisjonen av årsregnskapet

Vårt mål er å oppnå betryggende sikkerhet for at årsregnskapet som helhet ikke inneholder vesentlig feilinformasjon, verken som følge av misligheter eller utilsiktede feil, og å avgi en revisjonsberetning som inneholder vår konklusjon. Betryggende sikkerhet er en høy grad av sikkerhet, men ingen garanti for at en revisjon utført i samsvar med lov, forskrift og god revisjonsskikk i Norge, herunder ISA-ene, alltid vil avdekke vesentlig feilinformasjon som eksisterer. Feilinformasjon kan oppstå som følge av misligheter eller utilsiktede feil. Feilinformasjon blir vurdert som vesentlig dersom den enkeltvis eller samlet med rimelighet kan forventes å påvirke økonomiske beslutninger som brukerne foretar basert på årsregnskapet.

Det henvises til <https://revisorforeningen.no/revisjonsberetninger> som inneholder en beskrivelse av revisors oppgaver og plikter.

Uttalelse om øvrige lovmessige krav

Konklusjon om registrering og dokumentasjon

Basert på vår revisjon av årsregnskapet som beskrevet ovenfor, og kontrollhandlinger vi har funnet nødvendig i henhold til internasjonal standard for attestasjonsoppdrag (ISAE) 3000 «Attestasjonsoppdrag som ikke er revisjon eller forenklet revisorkontroll av historisk finansiell informasjon», mener vi at ledelsen har oppfylt sin plikt til å sørge for ordentlig og oversiktlig registrering og dokumentasjon av selskapets regnskapsopplysninger i samsvar med lov og god bokføringskikk i Norge.

Strømmen, 15. juni 2021

Myrdahl og Sveen AS

Lisbeth Sørensen

Statsautorisert revisor


(Dokumentet er signert elektronisk og er derfor uten håndskrevet signatur)





Smart Innovation Norway AS


Organisasjonsnr: 986 258 191

Styrets årsberetning for 2020


 Legally signed by
Carl Morten Gjeldnes
15.06.2021


 Legally signed by
Oddmund Kroken
15.06.2021


 Legally signed by
Lene Mostue
15.06.2021

 Legally signed by
Kjell Reidar Mydske
15.06.2021

 Legally signed by
Eric Tomas Nordlander
15.06.2021

 Legally signed by
Asgeir Tomasgard
15.06.2021

 Legally signed by
Knut Harry Helland Johansen
15.06.2021

 Legally signed by
Mona Askmann
15.06.2021

 Legally signed by
Anita Petersen
15.06.2021

Virksomhetens art og beliggenhet

Smart Innovation Norway er et non-profit forskning- og innovasjonsselskap h hovedformål er å drive med uavhengig, anvendt forskning innen fornybar en informasjonsteknologi. Selskapets virksomhet består ved siden av forskning forskningsbasert næringsutvikling for det grønne skiftet, slik som inkubatorvirksomhet, nettverksbygging og støtte til bærekraftige innovasjonsprosjekter i samarbeidende bedrifter og kommuner. Selskapet er lokalisert i Halden kommune og jobber tett sammen med det norske virkemiddelapparatet (SIVA, Norges Forskningsråd og Innovasjon Norge) og med offentlig sektor i Viken fylke, for å bidra til bærekraftig økonomisk vekst.

Rettvisende oversikt over utvikling, resultat og stilling

Selskapets aksjekapital er på kr. 1.264.000 per 31.12.2020.

Smart Innovation Norways regnskap for 2020 ble avsluttet med en omsetning på kr. 48.337.172 (kr. 41.807.471 i 2019) og et årsresultat etter skatt på kr. 1.559.041 (kr. 1.628.642 i 2019). Selskapets egenkapital er på kr. 7.487.527 (kr. 5.928.485 i 2019).

Viktige hendelser etter årets utgang

Smart Innovation Norway har fortsatt i 2021 fått merke konsekvensene av Coronakrisen gjennom at våre partnere og medlemmer har utfordringer knyttet til sin drift. Bedrifter og kommuner har høyere behov for omstilling og innovasjon enn før, men betalingsevnen er for mange mindre enn tidligere.

Fortsatt drift

Forutsetningen om fortsatt drift er til stede, og årsregnskapet for 2020 er derfor satt opp under denne forutsetning.

Redegjørelse om arbeidsmiljø

Arbeidsmiljøet er godt. I 2020 var sykefraværet blant selskapets ansatte på 1,7 %. Selskapet har oppdatert sine systemer og rutiner for å oppfylle kravene i personopplysningsloven og GDPR.

Opplysning om forhold som kan påvirke det ytre miljø

Virksomheten forurensrer ikke det ytre miljø.

Likestilling

Selskapet hadde pr 31.12 2020 41 ansatte, 16 av disse er kvinner og 25 er menn. Ved ansettelser behandles begge kjønn likt.



Andre opplysninger

Selskapet har inngått konsulentavtaler med styremedlem Knut Johansen. Avtalene er inngått på markedsmessige vilkår og er behandlet og godkjent av styret i Smart Innovation Norway AS. Forholdet kommenteres også i regnskapets note 15.

Etter styrets oppfatning gir fremlagt resultatregnskap og balanse med noter uttrykk for selskapets drift og stilling pr. 31.12.2020.

Halden, den 15.06.2021

Oddmund Kroken
Styrets leder

Asgeir Tomasgard
Styremedlem

Knut Harry Helland Johansen
Styremedlem

Carl-Morten Gjeldnes
Styremedlem

Mona Askmann
Styremedlem

Lene Mostue
Styremedlem

Tomas Nordlander
Styremedlem

Arild Petersen
Styremedlem

Kjell Reidar Mydske
Daglig Leder

(Dokumentet er elektronisk signert)



Årsregnskap 2020 Smart Innovation Norway AS

Org.nr.: 986 258 191



Smart Innovation Norway AS			
RESULTATREGNSKAP			
	Note	2020	2019
Driftsinntekter			
Salgsinntekt	15	16 319 581	11 101 428
Andre driftsinntekter	16	32 017 590	30 706 042
Sum driftsinntekter		48 337 172	41 807 471
Driftskostnader			
Vareforbruk	15	8 426 661	6 765 426
Lønn og sosiale kostnader	3, 4, 5, 6	32 797 417	23 855 310
Ordinære avskrivninger	8	606 945	887 209
Andre driftskostnader	4, 10, 15	4 316 898	8 334 293
Sum driftskostnader		46 147 921	39 842 238
Driftsresultat		2 189 250	1 965 232
Finansinntekter og finanskostnader			
Renteinntekter		13 749	80 794
Andre finansinntekter		755 220	234 324
Tap ved salg av aksjer		0	66 043
Rentekostnader		5 758	9 415
Andre finanskostnader		937 108	123 021
Resultat av finansposter		-173 897	116 639
Ordinært resultat før skattekostnad		2 015 353	2 081 871
Skattekostnad	7	456 312	453 229
Årets resultat		1 559 041	1 628 642
Overføringer			
Avsatt til annen egenkapital	13	1 559 041	1 628 642
Sum overføringer		1 559 041	1 628 642

Organisasjonsnummer 986 258 191



Smart Innovation Norway AS			
BALANSE			
	Note	2020	2019
EIENDELER			
Anleggsmidler			
Immaterielle eiendeler			
Andre immaterielle eiendeler	8	100 000	0
Utsatt skattefordel	7	248 584	702 791
Sum immaterielle eiendeler		348 584	702 791
Varige driftsmidler			
Biler	8, 14	0	41 200
Inventar og utstyr	8, 14, 15	1 317 401	609 000
Sum varige driftsmidler		1 317 401	650 200
Finansielle driftsmidler			
Aksjer i datterselskap	9	39 000	39 000
Lån til konsernselskap	15	500 000	0
Investeringer i tilknyttet selskap	9	964 029	97 500
Andre aksjer	9	2 526	2 526
Andre langsiktige fordringer		0	52 222
Sum finansielle anleggsmidler		1 505 555	191 248
Sum anleggsmidler		3 171 540	1 544 239
Omløpsmidler			
Kundefordringer	10, 14, 15	14 921 893	12 276 727
Andre kortsiktige fordringer		361 068	264 515
Bankinnskudd og kontanter	11, 14	8 769 165	8 144 912
Sum omløpsmidler		24 052 126	20 686 154
Sum eiendeler		27 223 665	22 230 393

Organisasjonsnummer 986 258 191



Smart Innovation Norway AS			
BALANSE			
	Note	2020	2019
EGENKAPITAL OG GJELD			
Egenkapital			
Innskutt egenkapital			
Aksjekapital	2, 13	1 264 000	1 264 000
Overkurs	13	786 926	786 926
Opptjent egenkapital			
Annen egenkapital	13	5 436 601	3 877 559
Sum egenkapital		7 487 527	5 928 485
Avsetning for forpliktelser			
Annen langsiktig gjeld			
Pantelån	14	87 021	133 762
Sum annen langsiktig gjeld		87 021	133 762
Kortsiktig gjeld			
Leverandørgjeld		1 243 850	696 706
Betalbar skatt	7	2 105	316 298
Skyldige offentlige avgifter		2 505 887	1 976 261
Annen kortsiktig gjeld	12	3 517 592	2 589 429
Forskuddsbetaling prosjekter		12 379 683	10 589 452
Sum kortsiktig gjeld		19 649 116	16 168 146
Sum egenkapital og gjeld		27 223 665	22 230 393
Halden, 15.06.2021			
<u>Oddmund Kroken</u> styreleder	<u>Carl Morten Gjeldnes</u> styremedlem	<u>Knut Harry Helland Johansen</u> styremedlem	
<u>Mona Askmann</u> styremedlem	<u>Lene Mostue</u> styremedlem	<u>Asgeir Tomasgard</u> styremedlem	
<u>Arild Petersen</u> styremedlem	<u>Eric Tomas Nordlander</u> styremedlem	<u>Kjell Reidar Mydske</u> daglig leder	
Organisasjonsnummer 986 258 191			



SMART INNOVATION NORWAY AS

NOTER TIL REGNSKAPET FOR 2020

NOTE 1 REGNSKAPSPRINSIPPER

Generelt

Årsregnskapet er satt opp i samsvar med regnskapsloven og god regnskapsskikk for små foretak. Unntaksreglene for små foretak er brukt for de poster hvor det foreligger valgadgang.

Klassifisering

Eiendeler knyttet til varekretsløpet klassifiseres som omløpsmidler. Samme regel gjelder for kortsiktig gjeld. Fordringer og gjeld som ikke knytter seg til varekretsløpet, klassifiseres som omløpsmidler/kortsiktig gjeld dersom de forfaller innen ett år fra utstedelsestidspunktet. Øvrige eiendeler klassifiseres som anleggsmidler, og øvrig gjeld klassifiseres som langsiktig.

Anleggsmidler vurderes til anskaffelseskost, men nedskrives til virkelig verdi ved verdifall som ikke forventes å være forbigående.

Kundefordringer er vurdert til pålydende, nedskrevet med forventet tap på fordringer.

Øvrige omløpsmidler vurderes til det laveste av anskaffelseskost og virkelig verdi.

Inntektsføring

Tjenester inntektsføres etterhvert som de leveres. Inntekter fra tilskudd vedrørende prosjekter føres brutto og klassifiseres som andre driftsinntekter. Tilskudd inntektsføres i takt med fremdriften i prosjektet.

Kostnadsføringstidspunktet / sammenstilling Utgifter sammenstilles med og kostnadsføres samtidig med de inntekter utgiftene kan henføres til. Utgifter som ikke kan henføres direkte til inntekter, kostnadsføres når de påløper.

Varige driftsmidler aktiveres og avskrives dersom de har levetid over 3 år og har en kostpris som overstiger kr 15 000. Varige driftsmidler vurderes til historisk kost med fradrag for bedriftsøkonomiske avskrivninger. Avskrivninger baseres på en vurdering av driftsmidlenes økonomiske og tekniske levetid. Selskapet benytter lineære avskrivninger for avskrivning av varige driftsmidler. Avskrivningssatsene er gjengitt i note.

Utsatt skatt i balansen avsettes på grunnlag av forskjeller mellom regnskapsmessige og skattemessige verdier i henhold til norsk regnskapsstandard for skatt. Ved beregning av utsatt skatt gjøres det fradrag for eventuelle fremførbare underskudd.

Betalbar skatt beregnes på grunnlag av årets skattemessige resultat.



SMART INNOVATION NORWAY AS

NOTER TIL REGNSKAPET FOR 2020

NOTE 2 AKSJER, AKSJEIERE

Selskapets aksjekapital består av 1 264 aksjer, hver pålydende kr 1 000.

Selskapets aksjonærer er:

	Antall aksjer	Eierandel
eCapital AS	372	29,43 %
Energy & ICT Invest AS	361	28,56 %
SIVA SF	315	24,92 %
Østfold Energi AS	100	7,91 %
Halden Kommune	40	3,16 %
Sparebank 1 Østfold Akershus	15	1,19 %
Berg Sparebank	10	0,79 %
Institutt for energiteknikk	10	0,79 %
Ringstad Invest AS	10	0,79 %
Kjeller Innovasjon AS	5	0,40 %
AS Halden Arbeiderblad	5	0,40 %
Halden Næringsutvikling	5	0,40 %
Høgskolen i Østfold	5	0,40 %
Wisa Holding AS	5	0,40 %
Tor Harald Korpås	5	0,40 %
Halden Turist	1	0,08 %
Totalt	1 264	100 %

*) eCapital AS eies 100 % av styremedlem Knut H. Johansen. eCapital eier også aksjer i Smart Innovation Norway via 35 % eie av aksjer i Energy & ICT Invest AS

NOTE 3 ANTALL ANSATTE

Selskapet har i regnskapsåret sysselsatt 33,9 årsverk.

NOTE 4 YTELSER TIL LEDENDE PERSONER M.V.

Styrehonorar er kostnadsført med kr 192 500 i 2020.

Lønn og godtgjørelse til daglig leder utgjorde kr 1 251 032 i regnskapsåret.

Det er ikke ytt lån eller stilt sikkerhet for styre, daglig leder eller andre ledende personer i selskapet.

Honorar til revisor er i regnskapsåret fakturert med kr 134 500 for ordinær revisjon, kr 152 600 for revisjon knyttet til prosjekter og kr 54 500 for øvrig bistand. Beløpene er eksklusiv merverdiavgift.



SMART INNOVATION NORWAY AS

NOTER TIL REGNSKAPET FOR 2020

NOTE 5 TJENESTEPENSJONSORDNING

Selskapet er pliktig til å ha tjenestepensjonsordning etter lov om obligatorisk tjenestepensjon. Det er avtalt en ytelsesbasert ordning som tilfredstiller kravene i lovgivningen. Pr 31.12 var det 34 medlemmer i ordningen.

	2020	2019
Kostnadsført innskudd:	2 533 869	1 934 939

NOTE 6 LØNSKOSTNADER

	2020	2019
Lønninger	24 898 736	18 012 581
Arbeidsgiveravgift	3 692 034	2 893 357
Pensjonskostnader	2 533 869	1 934 939
Andre ytelser	1 672 778	1 014 434
Sum	<u>32 797 417</u>	<u>23 855 310</u>

NOTE 7 SKATT

Midlertidige forskjeller knyttet til:	2020	2019	Endring
Maskiner og inventar	-955 549	-998 706	43 157
Fordringer	-174 379	-2 195 800	2 021 421
Sum midlertidige forskjeller	<u>-1 129 928</u>	<u>-3 194 506</u>	<u>2 064 578</u>
Utsatt skattefordel 22 %	<u>-248 584</u>	<u>-702 791</u>	<u>454 207</u>

Forskjell mellom resultat før skattekostnad og årets skattegrunnlag:

	2020	2019
Resultat før skattekostnad:	2 015 353	2 081 871
Sum permanente forskjeller:	58 793	-21 744
Sum endring midlertidige forskjeller	-2 064 579	373 470
Benyttet fremførbart underskudd	0	0
Årets skattegrunnlag:	<u>9 567</u>	<u>2 433 597</u>

Årets skattekostnad består av:

	2020	2019
Betalbar skatt	2 105	535 391
Endring utsatt skatt	454 207	-82 164
	<u>456 312</u>	<u>453 229</u>

Betalbar skatt i balansen består av:

	2020	2018
Betalbar skatt på året resultat	2 105	535 391
Virkning av feil i inngående balanse, jfr note 13	0	-219 094
Betalbar skatt i balansen	<u>2 105</u>	<u>316 298</u>



SMART INNOVATION NORWAY AS
NOTER TIL REGNSKAPET FOR 2020

NOTE 8 DRIFTSMIDLER

	Hjemmeside	Transport- midler	Maskiner og inventar	Investering i leide lokaler	Sum
Anskaffelseskost 1.1.	206 674	308 870	3 646 756	78 962	4 241 262
+ Tilgang	100 000	0	1 247 381	26 764	1 374 145
Anskaffelseskost 31.12.	306 674	308 870	4 894 137	105 726	5 615 407
Akk. avskrivninger 1.1.	206 674	267 670	3 089 856	26 862	3 591 062
+ Ordinære avskrivninger	0	41 200	558 381	7 364	606 945
Akk. avskrivninger 31.12	206 674	308 870	3 648 237	34 226	4 198 007
Bokført verdi pr.31.12.	100 000	0	1 245 900	71 500	1 417 401
Sats avskrivning	33 %	20%	20- 33%	7%	

NOTE 9 AKSJER

Selskapet hadde pr. 31.12. følgende aksjer i andre selskaper:

Selskap	Selskapets aksjekapital	Antall	Eier- andel	Pålydende tilsammen	Bokført verdi
<u>Datterselskap</u>					
SINInvest AS	30 000	300	100 %	30 000	39 000
<u>Tilknyttede selskaper</u>					
Nordic Media Lab AS	300 006	120 006	40,00 %	120 000	956 829
Smart Cognition AS	30 000	72	24,00 %	7 200	7 200
<u>Andre anleggsaksjer</u>					
Hybridtech Holding AS	200 000	2 526	1,26 %	2 526	2 526
				<u>Sum</u>	<u>1 005 555</u>

NOTE 10 KUNDEFORDRINGER

	2020	2019
Utestående fordringer til pålydende	4 115 908	992 499
Opptjent, ikke fakturerte inntekter	10 980 364	11 458 608
Avsatt til dekning av tap	-174 379	-174 379
Netto bokført	14 921 893	12 276 727
Årets tap på fordringer	11 518	36 753
Endring tapsavsetning	0	-36 753
Bokført tap på fordringer	11 518	0

Opptjent, ikke fakturerte inntekter knytter seg til inntektsføring av tilskudd til prosjekter som ikke er utbetalt per 31.12.



SMART INNOVATION NORWAY AS

NOTER TIL REGNSKAPET FOR 2020

NOTE 11 BUNDNE MIDLER

	2020	2019
Bundet bankinnskudd knyttet til skattetrekksmidler	1 120 237	1 067 772

NOTE 12 SPESIFIKASJON KORTSIKTIG GJELD

	2020	2019
Skyldig lønn og feriepenger	2 780 653	2 089 055
Påløpte kostnader	736 940	500 374
Sum annen kortsiktig gjeld	<u>3 517 592</u>	<u>2 589 429</u>

NOTE 13 EGENKAPITAL

	Aksjekapital	Overkurs	Annen egenkapital	Sum EK
Inng. balanse	1 264 000	786 926	3 877 560	5 928 486
Årets resultat			1 559 041	1 559 041
Utg. balanse	<u>1 264 000</u>	<u>786 926</u>	<u>5 436 601</u>	<u>7 487 527</u>

NOTE 14 PANT OG SIKKERHETSSTILLELSER

	2020	2019
Gjeld sikret ved pant		
Pantelån	87 021	133 762
Sum	<u>87 021</u>	<u>133 762</u>

Driftsmidler og fordringer er stilt som sikkerhet for kassekreditt i DNB med ramme på MNOK 5. Det er ikke trukket av kassekreditt per 31.12.2020.

Balanseført verdi av pantesikrede eiendeler :	2020	2019
Fordringer	3 941 529	818 120
Driftsmidler	1 317 401	650 200
Sum	<u>5 258 930</u>	<u>1 468 320</u>



SMART INNOVATION NORWAY AS

NOTER TIL REGNSKAPET FOR 2020

NOTE 15 NÆRSTÅENDE PARTER

Mellomværende med nærstående parter:

<u>Motpart:</u>	<u>Bokført verdi</u>	<u>Klassifisert som:</u>
Ecapital AS	150 000	Kundefordringer
eSmart Systems AS *)	847 084	Kundefordringer
Nordic Media Lab AS	170 813	Kundefordringer
Smart Cognition AS	293 750	Kundefordringer
SINinvest AS	500 000	Lån til konsernselskap

Transaksjoner med nærstående parter (ekskl mva):

<u>Motpart:</u>	<u>Salg</u>	<u>Kjøp</u>
eSmart Systems AS *)	1 118 925	182 220
Nordic Media Lab AS ***)	136 650	931 765
eCapital Consulting AS	0	83 333
Smart Cognition AS	382 000	0

*) Eies med 20,52 % av eCapital AS, som eies av styremedlem Knut H. Johansen.

**) Eies 100 % av eCapital AS, som eies av styremedlem Knut H. Johansen

***) I kjøp fra Nordic Media Lab AS inngår overdragelse av utstyr for totalt kr 680 000.

Smart Innovation Norway AS har inngått avtale med eSmart Systems AS og eCapital Consulting AS, begge med omfang av leverte tjenester fakturert på timebasis med øvre ramme på 16 timer per kvartal eller kr 25 000. Avtalene er inngått til markedsmessig vilkår.

Smart Innovation Norway AS har hatt fordring på Nordic Media Lab AS som har vært regnskapsmessig nedskrevet til 0. Lånet er i sin helhet gjort opp i 2020, der kr 866 829 er konvertert til egenkapital og kr 1 180 000 er tilbakebetalt. Tidligere nedskrivning av fordringen er derfor reversert i 2020 og har redusert andre driftskostnader tilsvarende.

NOTE 16 OFFENTLIGE TILSKUDD

I andre driftsinntekter inngår offentlige tilskudd med:	<u>2020</u>	<u>2019</u>
Offentlige tilskudd	30 192 590	29 446 986