



ÅRSREGNSKAPET FOR REGNSKAPSÅRET 2024 - GENERELL INFORMASJON

Enheten

Organisasjonsnummer: 928 745 805
Organisasjonsform: Aksjeselskap
Foretaksnavn: SAAN AS
Forretningsadresse: Bekkaelva 50
7260 SISTRANDA

Regnskapsår

Årsregnskapets periode: 01.01.2024 - 31.12.2024

Konsern

Morselskap i konsern: Nei

Regnskapsregler

Regler for små foretak benyttet: Ja
Benyttet ved utarbeidelsen av årsregnskapet til selskapet: Regnskapslovens alminnelige regler

Årsregnskapet fastsatt av kompetent organ

Bekreftet av representant for selskapet: Stian Andre Nergård
Dato for fastsettelse av årsregnskapet: 27.05.2025

Grunnlag for avgivelse

År 2024: Årsregnskapet er elektronisk innlevert
År 2023: Tall er hentet fra elektronisk innlevert årsregnskap fra 2024

Det er ikke krav til at årsregnskapet m.v. som sendes til Regnskapsregisteret er undertegnet. Kontrollen på at dette er utført ligger hos revisor/enhetens øverste organ. Sikkerheten ivaretas ved at innsender har rolle/rettighet for innsending av årsregnskapet via Altinn, og ved at det bekreftes at årsregnskapet er fastsatt av kompetent organ.

Brønnøysundregistrene, 02.06.2025



Resultatregnskap

| Beløp i: NOK | Note | 2024 | 2023 |
|---|------|---------------|--------------|
| RESULTATREGNSKAP | | | |
| Inntekter | | | |
| Salgsinntekt | | 27 942 | 9 850 |
| Sum inntekter | | 27 942 | 9 850 |
| Kostnader | | | |
| Varekostnad | | 9 031 | 3 238 |
| Lønnskostnad | 1 | | |
| Annen driftskostnad | | 10 743 | 2 970 |
| Sum kostnader | | 19 774 | 6 208 |
| Driftsresultat | | 8 167 | 3 642 |
| Netto finans | | | |
| Resultat før skattekostnad | | 8 167 | 3 642 |
| Skattekostnad på resultat | 2 | 255 | |
| Årsresultat | 3 | 7 912 | 3 642 |
| Årsresultat etter minoritetsinteresser | | 7 912 | 3 642 |
| Totalresultat | | 7 912 | 3 642 |
| Overføringer og disponeringer | | | |
| Avsatt til annen egenkapital | | 7 912 | 3 642 |
| Sum overføringer og disponeringer | | 7 912 | 3 642 |



Balanse

| Beløp i: NOK | Note | 2024 | 2023 |
|--|------|---------------|---------------|
| BALANSE - EIENDELER | | | |
| Anleggsmidler | | | |
| Immaterielle eiendeler | | | |
| Utsatt skattefordel | 2 | | |
| Sum anleggsmidler | | 0 | 0 |
| Omløpsmidler | | | |
| Varer | | | |
| Bankinnskudd, kontanter og lignende | | | |
| Bankinnskudd, kontanter o.l. | | 31 158 | 22 991 |
| Sum bankinnskudd, kontanter og lignende | | 31 158 | 22 991 |
| Sum omløpsmidler | | 31 158 | 22 991 |
| SUM EIENDELER | | 31 158 | 22 991 |
| BALANSE - EGENKAPITAL OG GJELD | | | |
| Egenkapital | | | |
| Innskutt egenkapital | | | |
| Aksjekapital | 4 | 30 000 | 30 000 |
| Beholdning av egne aksjer | 4 | | |
| Annen innskutt egenkapital | | -5 570 | -5 570 |
| Sum innskutt egenkapital | | 24 430 | 24 430 |
| Opptjent egenkapital | | | |
| Annen egenkapital | 5 | 6 473 | |
| Udekket tap | | | 1 439 |
| Sum opptjent egenkapital | | 6 473 | -1 439 |
| Sum egenkapital | 3, 5 | 30 903 | 22 991 |
| Gjeld | | | |



Balanse

| Beløp i: NOK | Note | 2024 | 2023 |
|---------------------------------|-------------|---------------|---------------|
| Langsiktig gjeld | | | |
| Utsatt skatt | 2 | | |
| Annen langsiktig gjeld | | | |
| Sum langsiktig gjeld | | 0 | 0 |
| Kortsiktig gjeld | | | |
| Betalbar skatt | 2 | 255 | |
| Sum kortsiktig gjeld | | 255 | |
| Sum gjeld | | 255 | 0 |
| SUM EGENKAPITAL OG GJELD | | 31 158 | 22 991 |



Brønnøysundregistrene

ÅRSREGNSKAP FOR REGNSKAPSÅRET 2024 - GENERELL INFORMASJON

Journalnummer: 2025 491799

Enheten

Organisasjonsnummer: 928 745 805
Organisasjonsform: Aksjeselskap
Foretaksnavn: SAAN AS
Forretningsadresse: Bekkaelva 50
7260 SISTRANDA

Regnskapsår

Årsregnskapets periode: 01.01.2024 - 31.12.2024

Konsern

Morselskap i konsern: Nei

Regnskapsregler

Regler for små foretak benyttet: Ja
Benyttet ved utarbeidelsen av
årsregnskapet til selskapet: Regnskapslovens alminnelige regler

Årsregnskapet fastsatt av kompetent organ

Bekreftet av representant for selskapet: Stian Andre Nergård
Dato for fastsettelse av årsregnskapet: 27.05.2025

Revisjon

Selskapet har besluttet at årsregnskapet
ikke skal revideres: Ja
Årsregnskapet er utarbeidet av ekstern
autorisert regnskapsfører: Ja
Ekstern autorisert regnskapsfører har i
løpet av regnskapsåret bistått ved den
løpende regnskapsføringen eller utført
andre tjenester for selskapet enn å
utarbeide årsregnskapet: Ja

Grunnlag for avgivelse

År 2024: Årsregnskap er elektronisk innlevert.
År 2023: Tall er hentet fra elektronisk innlevert årsregnskap fra 2024.

Det er ikke krav til at årsregnskapet m.v. som sendes til Regnskapsregisteret er undertegnet. Kontrollen på at dette er utført ligger hos revisor/enhetens øverste organ. Sikkerheten ivaretas ved at innsender har rolle/rettighet for innsending av årsregnskapet via Altinn, og ved at det bekreftes at årsregnskapet er fastsatt av kompetent organ.

Brønnøysundregistrene, 31.05.2025

Brønnøysundregistrene
Postadresse: Postboks 900, 8910 Brønnøysund
Telefon: 75 00 75 00
E-post: firmapost@brreg.no Internett: www.brreg.no
Organisasjonsnummer: 974 760 673



Organisasjonsnr: 928 745 805
SAAN AS

RESULTATREGNSKAP

| Beløp i: NOK | Note | 2024 | 2023 |
|---|-------------|---------------|--------------|
| RESULTATREGNSKAP | | | |
| Inntekter | | | |
| Salgsinntekt | | 27 942 | 9 850 |
| Sum inntekter | | 27 942 | 9 850 |
| Kostnader | | | |
| Varekostnad | | 9 031 | 3 238 |
| Lønnskostnad | 1 | | |
| Annen driftskostnad | | 10 743 | 2 970 |
| Sum kostnader | | 19 774 | 6 208 |
| Driftsresultat | | 8 167 | 3 642 |
| Netto finans | | | |
| Resultat før skattekostnad | | 8 167 | 3 642 |
| Skattekostnad på resultat | 2 | 255 | |
| Årsresultat | 3 | 7 912 | 3 642 |
| Årsresultat etter minoritetsinteresser | | 7 912 | 3 642 |
| Totalresultat | | 7 912 | 3 642 |
| Overføringer og disponeringer | | | |
| Avsatt til annen egenkapital | | 7 912 | 3 642 |
| Sum overføringer og disponeringer | | 7 912 | 3 642 |



Organisasjonsnr: 928 745 805
SAAN AS

BALANSE

| Beløp i: NOK | Note | 2024 | 2023 |
|--|-------------|---------------|---------------|
| BALANSE - EIENDELER | | | |
| Anleggsmidler | | | |
| Immaterielle eiendeler | | | |
| Utsatt skattefordel | 2 | | |
| Sum anleggsmidler | | 0 | 0 |
| Omløpsmidler | | | |
| Varer | | | |
| Bankinnskudd, kontanter og lignende | | | |
| Bankinnskudd, kontanter o. l. | | 31 158 | 22 991 |
| Sum bankinnskudd, kontanter og lignende | | 31 158 | 22 991 |
| Sum omløpsmidler | | 31 158 | 22 991 |
| SUM EIENDELER | | 31 158 | 22 991 |
| BALANSE - EGENKAPITAL OG GJELD | | | |
| Egenkapital | | | |
| Innskutt egenkapital | | | |
| Aksjekapital | 4 | 30 000 | 30 000 |
| Beholdning av egne aksjer | 4 | | |
| Annen innskutt egenkapital | | -5 570 | -5 570 |
| Sum innskutt egenkapital | | 24 430 | 24 430 |
| Opptjent egenkapital | | | |
| Annen egenkapital | 5 | 6 473 | |
| Udekket tap | | | 1 439 |
| Sum opptjent egenkapital | | 6 473 | -1 439 |
| Sum egenkapital | 3, 5 | 30 903 | 22 991 |
| Gjeld | | | |
| Langsiktig gjeld | | | |
| Utsatt skatt | 2 | | |
| Annen langsiktig gjeld | | | |
| Sum langsiktig gjeld | | 0 | 0 |
| Kortsiktig gjeld | | | |
| Betalbar skatt | 2 | 255 | |
| Sum kortsiktig gjeld | | 255 | |



| | | |
|--------------------------|--------|--------|
| Sum gjeld | 255 | 0 |
| SUM EGENKAPITAL OG GJELD | 31 158 | 22 991 |



Organisasjonsnr: 928 745 805
SAAN AS

NOTEOPPLYSNINGER - SELSKAP - alle poster oppgitt i hele tall

Note

Antall årsverk i regnskapsåret
0.00

Sum Beløp

Balanseført verdi 31.12. Varige driftsmidler Immaterielle eiend.

Konsernregnskap

Morselskapet sitt navn

Forretningskontor for morselskapet

Begrunnelse for at datterselskap er utelatt fra konsolideringen

Samlet beløp - tilknyttet selskap Årets Fjorårets

Samlet beløp - foretak i samme konsern Årets Fjorårets

Samlet beløp - foretak i samme konsern Årets Fjorårets

Samlet beløp - felles kontrollert virksomhet Årets Fjorårets

Pantstillelse Beløp

Beholdning av egne aksjer Antall Pålydende Andel av aksjek.



BankID Signing
Stian Andre Nergård
2025-05-28



Årsregnskap 2024

Saan AS

Resultatregnskap
Balanse
Noter til regnskapet



Org.nr.: 928 745 805



RESULTATREGNSKAP

SAAN AS

| DRIFTSINNEKTER OG DRIFTSKOSTNADER | Note | 2024 | 2023 |
|--|----------|---------------|--------------|
| Salgsinntekt | | 27 942 | 9 850 |
| Sum driftsinntekter | | 27 942 | 9 850 |
| Varekostnad | | 9 031 | 3 238 |
| Annen driftskostnad | | 10 743 | 2 970 |
| Sum driftskostnader | | 19 774 | 6 208 |
| Driftsresultat | | 8 167 | 3 642 |
| FINANSINNEKTER OG FINANSKOSTNADER | | | |
| Resultat før skattekostnad | | 8 167 | 3 642 |
| Skattekostnad på resultat | 2 | 255 | 0 |
| Årsresultat | 3 | 7 912 | 3 642 |
| OVERFØRINGER | | | |
| Avsatt til annen egenkapital | | 7 912 | 3 642 |
| Sum overføringer | | 7 912 | 3 642 |



BALANSE

SAAN AS

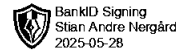
| EIENDELER | Note | 2024 | 2023 |
|--|-----------------------|-------------------------|-------------------------|
| OMLØPSMIDLER | | | |
| Bankinnskudd, kontanter o.l. | | 31 158 | 22 991 |
| Sum omløpsmidler | | 31 158 | 22 991 |
| Sum eiendeler | | 31 158 | 22 991 |
| EGENKAPITAL OG GJELD | | | |
| EGENKAPITAL | | | |
| INNSKUTT EGENKAPITAL | | | |
| Aksjekapital | 4 | 30 000 | 30 000 |
| Annen innskutt egenkapital | | -5 570 | -5 570 |
| Sum innskutt egenkapital | | 24 430 | 24 430 |
| OPPTJENT EGENKAPITAL | | | |
| Annen egenkapital | 5 | 6 473 | 0 |
| Udekket tap | | 0 | -1 439 |
| Sum opptjent egenkapital | | 6 473 | -1 439 |
| Sum egenkapital | 3, 5 | 30 903 | 22 991 |
| GJELD | | | |
| AVSETNING FOR FORPLIKTELSER | | | |
| KORTSIKTIG GJELD | | | |
| Betalbar skatt | 2 | 255 | 0 |
| Sum kortsiktig gjeld | | 255 | 0 |
| Sum gjeld | | 255 | 0 |
| Sum egenkapital og gjeld | | 31 158 | 22 991 |

Frøya, 27.05.2025
Styret i Saan AS

Stian Andre Nergård
styreleder/daglig leder

SAAN AS

SIDE 3



Regnskapsprinsipper

Årsregnskapet er satt opp i samsvar med regnskapsloven og NRS 8 - God regnskapsskikk for små foretak.

DRIFTSINNTEKTER

Inntektsføring ved salg av varer skjer på leveringstidspunktet. Tjenester inntektsføres etter hvert som de leveres.

SKATT

Skattekostnaden i resultatregnskapet omfatter både periodens betalbare skatt og endring i utsatt skatt. Utsatt skatt er beregnet med 22 % på grunnlag av de midlertidige forskjeller som eksisterer mellom regnskapsmessige og skattemessige verdier, samt ligningsmessig underskudd til fremføring ved utgangen av regnskapsåret. Skatteøkende og skattereduserende midlertidige forskjeller som reverserer eller kan reverseres i samme periode er utlignet og nettoført.

KLASSIFISERING OG VURDERING AV OMLØPSMIDLER


Omløpsmidler og kortsiktig gjeld omfatter normalt poster som forfaller til betaling innen ett år etter balansedagen, samt poster som knytter seg til varekretsløpet. Omløpsmidler vurderes til laveste verdi av anskaffelseskost og virkelig verdi.

Note 1 Lønnskostnader og antall årsverk

LØNSKOSTNADER

| | 2024 | 2023 |
|-----|------|------|
| Sum | 0 | 0 |

Selskapet har i 2024 sysselsatt 0 årsverk.



Note 2 Skatt

| Årets skattekostnad | 2024 | 2023 |
|--|--------------|-------------|
| Resultatført skatt på ordinært resultat: | | |
| Betalbar skatt | 255 | 0 |
| Endring i utsatt skattefordel | 0 | 0 |
| Skattekostnad ordinært resultat | 255 | 0 |
| Skattepliktig inntekt: | | |
| Resultat før skatt | 8 167 | 3 642 |
| Permanente forskjeller | 0 | 0 |
| Anvendelse av fremførbart underskudd | -7 009 | -3 642 |
| Skattepliktig inntekt | 1 158 | 0 |
| Betalbar skatt i balansen: | | |
| Betalbar skatt på årets resultat | 255 | 0 |
| Sum betalbar skatt i balansen | 255 | 0 |

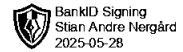
Skatteeffekten av midlertidige forskjeller som har gitt opphav til utsatt skatt og utsatte skattefordeler, spesifisert på typer av midlertidige forskjeller

| | 2024 | 2023 | Endring |
|---|-------------|-------------|----------------|
| Akkumulert fremførbart underskudd | 0 | -7 009 | -7 009 |
| Inngår ikke i beregningen av utsatt skatt | 0 | 7 009 | 7 009 |
| Utsatt skattefordel (22 %) | 0 | 0 | 0 |

I henhold til God regnskapsskikk for små foretak balanseføres ikke utsatt skattefordel.

Note 3 Egenkapital

| | Aksjekapital | Annen Innskutt egenkapital | Annen egenkapital | Udekket tap | Sum |
|-----------------------|---------------------|-----------------------------------|--------------------------|--------------------|---------------|
| Pr. 31.12.2023 | 30 000 | -5 570 | 0 | -1 439 | 22 991 |
| Pr. 01.01.2024 | 30 000 | -5 570 | 0 | -1 439 | 22 991 |
| Årets overskudd | | | 7 912 | 0 | 7 912 |
| Pr. 31.12.2024 | 30 000 | -5 570 | 7 912 | -1 439 | 30 903 |



Note 4 Aksjonærer

AKSJEKAPITALEN I SAAN AS PR. 31.12 BESTÅR AV:

| | Antall | Pålydende | Bokført |
|-----------------|------------|-----------|---------------|
| Ordinære aksjer | 100 | 300,0 | 30 000 |
| Sum | 100 | | 30 000 |

EIERSTRUKTUR

De største aksjonærene i % pr. 31.12 var:

| | Ordinære | Eierandel | Stemmeandel |
|---------------------|----------|-----------|-------------|
| Stian Andre Nergård | 100 | 100,0 | 100,0 |

AKSJER EIET AV MEDLEMMER I STYRET OG DAGLIG LEDER:

| Navn | Verv | Ordinære |
|-----------------------------|-------------------------|------------|
| Stian Andre Nergård | styreleder/daglig leder | 100 |
| Totalt antall aksjer | | 100 |

Note 5 Fortsatt drift

Styret vurderer at forutsetningene for fortsatt drift er til stede og legger det til grunn for sin virksomhet.