



ÅRSREGNSKAPET FOR REGNSKAPSÅRET 2017 - GENERELL INFORMASJON

Enheten

Organisasjonsnummer: 919 377 135
Organisasjonsform: Aksjeselskap
Foretaksnavn: EB GROUP AS
Forretningsadresse: Årøsetervegen 19
6422 MOLDE

Regnskapsår

Årsregnskapets periode: 29.06.2017 - 31.12.2017

Konsern

Mørselskap i konsern: Ja
Konsernregnskap lagt ved: Ja

Regnskapsregler

Regler for små foretak benyttet: Ja
Benyttet ved utarbeidelsen av årsregnskapet til selskapet: Regnskapslovens alminnelige regler
Benyttet ved utarbeidelsen av årsregnskapet til konsernet: Regnskapslovens alminnelige regler

Årsregnskapet fastsatt av kompetent organ

Bekreftet av representant for selskapet: Rune Midthaug
Dato for fastsettelse av årsregnskapet: 11.06.2018

Grunnlag for avgivelse

År 2017: Årsregnskapet er elektronisk innlevert
År 2016: Tall er hentet fra elektronisk innlevert årsregnskap fra 2017

Det er ikke krav til at årsregnskapet m.v. som sendes til Regnskapsregisteret er undertegnet. Kontrollen på at dette er utført ligger hos revisor/enhetens øverste organ. Sikkerheten ivaretas ved at innsender har rolle/rettighet for innsending av årsregnskapet via Altinn, og ved at det bekreftes at årsregnskapet er fastsatt av kompetent organ.

Brønnøysundregistrene, 06.11.2020



Resultatregnskap

Beløp i: NOK	Note	2017	2016
RESULTATREGNSKAP			
Inntekter			
Sum inntekter		0	0
Kostnader			
Annen driftskostnad		12 238	
Sum kostnader		12 238	0
Driftsresultat		-12 238	0
Finansinntekter og finanskostnader			
Annen renteinntekt		24	
Sum finansinntekter		24	
Netto finans		24	
Ordinært resultat før skattekostnad		-12 215	0
Skattekostnad på ordinært resultat	2,3	-2 809	
Ordinært resultat etter skattekostnad		-9 406	0
Årsresultat		-9 406	0
Årsresultat etter minoritetsinteresser		-9 406	
Overføringer og disponeringer			
Udekket tap		-9 406	
Sum overføringer og disponeringer		-9 406	



Balanse

Beløp i: NOK	Note	2017	2016
BALANSE - EIENDELER			
Anleggsmidler			
Immaterielle eiendeler			
Utsatt skattefordel	3	2 809	
Sum immaterielle eiendeler		2 809	
Finansielle anleggsmidler			
Investering i datterselskap	4	31 481 885	
Sum finansielle anleggsmidler		31 481 885	
Sum anleggsmidler		31 484 694	0
Omløpsmidler			
Varer			
Fordringer			
Konsernfordringer	4	1 307 925	
Sum fordringer		1 307 925	
Bankinnskudd, kontanter og lignende			
Bankinnskudd, kontanter o.l.	5	91 535	
Sum bankinnskudd, kontanter og lignende		91 535	
Sum omløpsmidler		1 399 460	0
SUM EIENDELER		32 884 154	0
BALANSE - EGENKAPITAL OG GJELD			
Egenkapital			
Innskutt egenkapital			
Selskapskapital	6	100 000	
Sum innskutt egenkapital		100 000	
Opptjent egenkapital			



Balanse

Beløp i: NOK	Note	2017	2016
Udekket tap		9 406	
Sum opptjent egenkapital		-9 406	
Sum egenkapital		90 594	0
Gjeld			
Langsiktig gjeld			
Annen langsiktig gjeld			
Langsiktig konserngjeld		7 490 000	
Øvrig langsiktig gjeld		20 791 885	
Sum annen langsiktig gjeld		28 281 885	
Sum langsiktig gjeld		28 281 885	0
Kortsiktig gjeld			
Leverandørgjeld		3 750	
Kortsiktig konserngjeld		4 507 925	
Sum kortsiktig gjeld		4 511 675	
Sum gjeld		32 793 560	0
SUM EGENKAPITAL OG GJELD		32 884 154	0



Konsernets resultatregnskap

Beløp i: NOK	Note	2017	2016
RESULTATREGNSKAP			
Inntekter			
Salgsinntekter	12	202 116 831	
Annen driftsinntekt	12	1 034 759	
Sum inntekter		203 151 590	0
Kostnader			
Lønnskostnad	2,11	79 424 888	
Ordinære avskrivninger	3	3 752 656	
Andre driftskostnader	2	116 800 591	
Sum kostnader		199 978 135	0
Driftsresultat		3 173 455	0
Finansinntekter og finanskostnader			
Andre finansinntekter		161 148	
Sum finansinntekter		161 148	
Annen rentekostnad		1 231 319	
Annen finanskostnad		832 779	
Sum finanskostnader		2 064 098	
Netto finans		-1 902 950	
Ordinært resultat før skattekostnad		1 270 505	0
Skattekostnad på ord. resultat	7	853 481	
Ordinært resultat etter skattekostnad		417 024	0
Årsresultat		417 024	0
Årsresultat etter minoritetsinteresser		417 024	
Overføringer og disponeringer			
Overføring til/fra fonds		417 024	
Sum overføringer og disponeringer		417 024	



Konsernets balanse

Beløp i: NOK	Note	2017	2016
BALANSE - EIENDELER			
Anleggsmidler			
Immaterielle eiendeler			
Utsatt skattefordel	7	1 796 474	
Sum immaterielle eiendeler		1 796 474	
Varige driftsmidler			
Oppkjøpsverdier	3,6	17 572 482	
Maskiner og anlegg	3,6	30 020	
Driftsløsøre og inventar	3,6	2 976 955	
Sum varige driftsmidler		20 579 457	
Finansielle anleggsmidler			
Andre aksjer	4	84 500	
Andre fordringer		232 176	
Sum finansielle anleggsmidler		316 676	
Sum anleggsmidler		22 692 607	0
Omløpsmidler			
Varer			
Varelager	10	4 345 689	
Sum varer		4 345 689	
Fordringer			
Kundefordringer	5,10	51 257 393	
Andre fordringer	6	6 491 017	
Sum fordringer		57 748 410	
Bankinnskudd, kontanter og lignende			
Sum bankinnskudd, kontanter og lignende	9	2 679 133	
Sum omløpsmidler		64 773 232	0
SUM EIENDELER		87 465 839	0



Konsernets balanse

Beløp i: NOK	Note	2017	2016
BALANSE - EGENKAPITAL OG GJELD			
Egenkapital			
Innskutt egenkapital			
Aksjekapital	8	100 000	
Sum innskutt egenkapital		100 000	
Opptjent egenkapital			
Annen egenkapital	8	430 152	
Sum opptjent egenkapital		430 152	
Sum egenkapital		530 152	0
Gjeld			
Langsiktig gjeld			
Annen langsiktig gjeld			
Gjeld til kredittinstitusjoner	6	9 500 000	
Gjeld til aksjonærer		20 791 885	
Sum annen langsiktig gjeld		30 291 885	
Sum langsiktig gjeld		30 291 885	0
Kortsiktig gjeld			
Kassakreditt	6	20 222 342	
Leverandørgjeld		15 630 307	
Skyldige offentlige avgifter		8 283 351	
Annen kortsiktig gjeld		12 507 802	
Sum kortsiktig gjeld		56 643 802	
Sum gjeld		86 935 687	0
SUM EGENKAPITAL OG GJELD		87 465 839	0
POSTER UTENOM BALANSEN			
Garantistillelser	6	28 956 919	
Pantstillelser	6	29 722 342	



Kristiansund
Aure | Molde | Sunndal
Surnadal | Tingvoll

ROLF K. SÆTHER
THOMAS BJØRSETH
GEIR OVE BRANDSHAUG
Statsautoriserte revisorer
KNUT H. MUNDAL
TORIL ULFSNES
JOSTEIN Ø. IVERSEN
NILS BERGEM
Registrerte revisorer

I samarbeid med
Romsdal Revisjon

Til generalforsamlingen i EB Group AS

Uavhengig revisors beretning

Uttalelse om revisjonen av årsregnskapet

Konklusjon

Vi har revidert EB Group AS' årsregnskap som viser et underskudd i selskapsregnskapet på kr 9 454 og et overskudd i konsernregnskapet på kr 417 024. Årsregnskapet består av:

- selskapsregnskapet, som består av balanse per 31. desember 2017, resultatregnskap og kontantstrømoppstilling for regnskapsåret avsluttet per denne datoen og noter, herunder et sammendrag av viktige regnskapsprinsipper, og
- konsernregnskapet, som består av balanse per 31. desember 2017, resultatregnskap og kontantstrømoppstilling for regnskapsåret avsluttet per denne datoen og noter, herunder et sammendrag av viktige regnskapsprinsipper.

Etter vår mening:

- er årsregnskapet avgitt i samsvar med lov og forskrifter
- gir det medfølgende selskapsregnskapet et rettviseende bilde av den finansielle stillingen til EB Group AS per 31. desember 2017 og av selskapets resultater og kontantstrømmer for regnskapsåret som ble avsluttet per denne datoen i samsvar med regnskapslovens regler og god regnskapsskikk i Norge.
- gir det medfølgende konsernregnskapet et rettviseende bilde av den finansielle stillingen til konsernet EB Group AS per 31. desember 2017 og av konsernets resultater og kontantstrømmer for regnskapsåret som ble avsluttet per denne datoen i samsvar med regnskapslovens regler og god regnskapsskikk i Norge.

Grunnlag for konklusjonen

Vi har gjennomført revisjonen i samsvar med lov, forskrift og god revisjonsskikk i Norge, herunder de internasjonale revisjonsstandardene International Standards on Auditing (ISA-ene). Våre oppgaver og plikter i henhold til disse standardene er beskrevet i Revisors oppgaver og plikter ved revisjon av årsregnskapet. Vi er uavhengige av selskapet og konsernet slik det kreves i lov og forskrift, og har overholdt våre øvrige etiske forpliktelser i samsvar med disse kravene. Etter vår oppfatning er innhentet revisjonsbevis tilstrekkelig og hensiktsmessig som grunnlag for vår konklusjon.

NORDMØRE REVISJON AS
Revisorregisteret / Foretaksregisteret NO 961 225 930 MVA
Autorisert regnskapsførerselskap
Storgt. 34, 6508 Kristiansund tlf: 715 715 00 faks: 715 715 01
E-post: kristiansund@nordmore-revisjon.no

Side 1 av 3



Øvrig informasjon

Ledelsen er ansvarlig for øvrig informasjon. Øvrig informasjon består av årsberetningen, men inkluderer ikke årsregnskapet og revisjonsberetningen.

Vår uttalelse om revisjonen av årsregnskapet dekker ikke øvrig informasjon, og vi attesterer ikke den øvrige informasjonen.

I forbindelse med revisjonen av årsregnskapet er det vår oppgave å lese øvrig informasjon med det formål å vurdere hvorvidt det foreligger vesentlig inkonsistens mellom øvrig informasjon og årsregnskapet, kunnskap vi har opparbeidet oss under revisjonen, eller hvorvidt den tilsynelatende inneholder vesentlig feilinformasjon.

Dersom vi konkluderer med at den øvrige informasjonen inneholder vesentlig feilinformasjon er vi pålagt å rapportere det. Vi har ingenting å rapportere i så henseende.

Styrets og daglig leders ansvar for årsregnskapet

Styret og daglig leder (ledelsen) er ansvarlig for å utarbeide årsregnskapet i samsvar med lov og forskrifter, herunder for at det gir et rettviseende bilde i samsvar med regnskapslovens regler og god regnskapsskikk i Norge. Ledelsen er også ansvarlig for slik intern kontroll som den finner nødvendig for å kunne utarbeide et årsregnskap som ikke inneholder vesentlig feilinformasjon, verken som følge av misligheter eller feil.

Ved utarbeidelsen av årsregnskapet er ledelsen ansvarlig for å ta standpunkt til selskapets og konsernets evne til fortsatt drift, og på tilbørlig måte å opplyse om forhold av betydning for fortsatt drift. Forutsetningen om fortsatt drift skal legges til grunn for årsregnskapet så lenge det ikke er sannsynlig at virksomheten vil bli avvirket.

Revisors oppgaver og plikter ved revisjonen av årsregnskapet

Vårt mål med revisjonen er å oppnå betryggende sikkerhet for at årsregnskapet som helhet ikke inneholder vesentlig feilinformasjon, verken som følge av misligheter eller utilsiktede feil, og å avgje en revisjonsberetning som inneholder vår konklusjon. Betryggende sikkerhet er en høy grad av sikkerhet, men ingen garanti for at en revisjon utført i samsvar med lov, forskrift og god revisjonsskikk i Norge, herunder ISA-ene, alltid vil avdekke vesentlig feilinformasjon som eksisterer. Feilinformasjon kan oppstå som følge av misligheter eller utilsiktede feil. Feilinformasjon blir vurdert som vesentlig dersom den enkeltvis eller samlet med rimelighet kan forventes å påvirke økonomiske beslutninger som brukerne foretar basert på årsregnskapet.

For videre beskrivelse av revisors oppgaver og plikter vises det til:
<https://revisorforeningen.no/revisjonsberetninger>



Uttalelse om øvrige lovmessige krav

Konklusjon om årsberetningen

Basert på vår revisjon av årsregnskapet som beskrevet ovenfor, mener vi at opplysningene i årsberetningen om årsregnskapet, forutsetningen om fortsatt drift og forslaget til dekning av tap er konsistente med årsregnskapet og i samsvar med lov og forskrifter.

Konklusjon om registrering og dokumentasjon

Basert på vår revisjon av årsregnskapet som beskrevet ovenfor, og kontrollhandlinger vi har funnet nødvendig i henhold til internasjonal standard for attestasjonsoppdrag (ISAE) 3000 «Attestasjonsoppdrag som ikke er revisjon eller forenklet revisorkontroll av historisk finansiell informasjon», mener vi at ledelsen har oppfylt sin plikt til å sørge for ordentlig og oversiktlig registrering og dokumentasjon av selskapets og konsernets regnskapsopplysninger i samsvar med lov og god bokføringskikk i Norge.

Sunnalsøra, 8. mai 2018

Nordmøre Revisjon AS

Thomas Bjørseth
Statsautorisert revisor



EB Group konsern - Resultatoppstilling pr. 31.12.2017

EB Group AS				EB Group konsern	
2016	2017	DRIFTSINNEKTER	Note	2017	2016
		- Salgsinntekter	12	202 116 831	
		- Andre driftsinntekter	12	1 034 759	
-		0 Sum driftsinntekter		203 151 590	-
		DRIFTSKOSTNADER			
		- Lønnskostnader	2,11	79 424 888	
		- Ordinære avskrivninger	3	3 752 656	
	12 239	Andre driftskostnader	2	116 800 591	
-		12 239 Sum driftskostnader		199 978 135	-
-		-12 239 DRIFTSRESULTAT		3 173 455	-
		FINANSPOSTER			
		- Inntekt på inv i DS/TS	4	-	
		- Renteinntekter		-	
		- Andre Finansinntekter		161 148	
		- Rentekostnader		-1 231 319	
	-24	Andre Finanskostnader		-832 779	
-		-24 Netto finansposter		-1 902 950	-
-		-12 263 Ordinært resultat før skattekostnad		1 270 505	-
	-2 809	Skattekostnad på ord. resultat	7	853 481	
-		-9 454 ORDINÆRT RESULTAT		417 024	-
		Minoritetsinteresser		-	
-		-9 454 ÅRSRESULTAT		417 024	-
		Opplysninger om avsetninger til:			
		- Utbytte			
		- Fond for vurderingsforskjeller			
	-9 454	Annen EK			
-		-9 454 Sum disponert			-




EB Group AS		BALANSERAPPORT		EB Group konsern	
2016	2017			2017	2016
EIENDELER					
	2 809	Utsatt skattefordel	7	1 796 474	
Varige driftsmidler					
	-	Oppkjøpsverdier	3,6	17 572 482	
	-	Maskner og anlegg	3,6	30 020	
	-	Driftsløsøre og inventar	3,6	2 976 955	
-	2 809	Sum Varige driftsmidler		22 375 931	-
Andre anleggsmidler					
31 481 885		Investeringer i datterselskap	4	-	
1 307 925		Lån til foretak i samme konsern		-	
	-	Investeringer i FKV/TS	4	-	
	-	Lån til FKV/TS		-	
	-	Andre aksjer	4	84 500	
	-	Andre fordringer		232 176	
-	32 789 810	Sum andre anleggsmidler		316 676	-
-	32 792 619	Sum anleggsmidler		22 692 607	-
OMLØPSMIDLER					
	-	Varelager	10	4 345 689	
Fordringer					
	-	Kundefordringer	5,10	51 257 393	
	-	Kortsiktig konsernfordring			
	-	Andre fordringer	6	6 491 017	
-	-	Sum fordringer		57 748 410	-
	91 535	Betalingsmidler	9	2 679 133	
-	91 535	Sum omløpsmidler		64 773 232	-
-	32 884 154	SUM EIENDELER		87 465 839	-



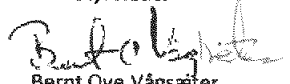
EB Group AS		BALANSERAPPORT			EB Group konsern	
2016	2017			2017	2016	
		Innskutt egenkapital				
	100 000	Aksjekapital	8	100 000		
	-	Overkursfond	8	-		
-	100 000	Sum innskutt egenkapital		100 000	-	
		Opptjent egenkapital				
	-	Fond for vurderingsforskjeller	8	-		
	-9 406	Annen egenkapital	8	430 152		
-	-9 406	Sum opptjent egenkapital		430 152	-	
-		Minoritetsinteresser	8	0	-	
-	90 594	Sum egenkapital		530 152	-	
		GJELD				
		Avsetning for forpliktelser				
	-	Utsatt skatt	7	-		
-	0	Sum avsetning for forpliktelser		0	-	
		Annen langsiktig gjeld				
	-	Gjeld til kredittinstitusjoner	6	9 500 000		
	7 490 000	Gjeld til konsernselskap		-		
	20 791 885	Gjeld til aksjonærer		20 791 885		
-	28 281 885	Sum annen langsiktig gjeld		30 291 885	-	
		Kortsiktig gjeld				
	-	Byggelån /kassekreditt	6	20 222 342		
	3 750	Leverandørgjeld		15 630 307		
	-	Betalbar skatt	7	-		
	-	Skyldig offentlige avgifter		8 283 351		
	4 507 925	Kortsiktig gjeld til konsernselskap		-		
	-	Utbytte	8	-		
	-	Annen kortsiktig gjeld		12 507 802		
-	4 511 675	Sum kortsiktig gjeld		56 643 802	-	
-	32 793 560	Sum gjeld		86 935 687	-	
-	32 884 154	SUM EGENKAPITAL OG GJELD		87 465 839	-	

Molde, 31.12.2017/08.05.2018



Per Olav Myrstad
Styreleder

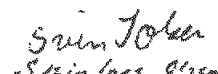

Håkon Holmen
Styremedlem


Øyvind Hasselø Møisingset
Styremedlem


Bernt Ove Vågsæter
Styremedlem


Svein Joar Dien
Styremedlem


Rune Midthaug
Styremedlem/daglig leder


Svein Inge Olsen
Styremedlem



KONTANTSTRØMOPPSTILLING 2017

EB Group AS		EB Group Konsern	
2017	Beløp i NOK 1000	2017	
	Kontantstrømmer fra operasjonelle aktiviteter		
-12 263	Resultat før skatt	1 270 505	
-	Resultatandel i datterselskap/tilknyttet selskap	-	
-	Mottatt utbytte/kons.bidrag fra DS/TS	-	
-	Betalbar skatt	-1 412 717	
-	Ordinære avskrivninger	3 752 656	
	Endring pensjonsforpliktelse		
	Endring i varer, kundefordringer og leverandørgjeld	-5 285 120	
3 750			
3 200 048	Endring i andre tidsavgrensingsposter	13 795 228	
3 191 535	Netto kontantstrøm fra operasjonelle aktiviteter	12 120 552	
	Kontantstrømmer fra investeringsaktiviteter		
-	Investeringer i varige driftsmidler	-1 345 536	
-31 481 885	Investering i aksjer	-28 281 885	
-	Salg av varige driftsmidler (salgssum)	730 674	
-	Endring i andre investeringer		
-31 481 885	Netto kontantstrøm fra investeringsaktiviteter	-28 896 747	
	Kontantstrømmer fra finansieringsaktiviteter		
-	Opptak/nedbetaling av eksternt gjeld	3 619 827	
28 281 885	Opptak/nedbetaling av annen gjeld	16 875 501	
100 000	Innskutt aksjekapital	100 000	
-	Utbetalt Utbytte	-1 140 000	
28 381 885	Netto kontantstrøm fra finansieringsaktiviteter	19 455 328	
91 535	Netto endring i likvider i året	2 679 133	
-	Kontanter og bankinnskudd per 01.01	-	
91 535	Kontanter og bankinnskudd per 31.12	2 679 133	



EB Group AS

Årsregnskap 2017

Årsregnskapet er satt opp i samsvar med regnskapsloven og god regnskapsskikk.

Bruk av estimater

Utarbeidelse av regnskaper i samsvar med regnskapsloven krever bruk av estimater. Videre krever anvendelse av selskapets regnskapsprinsipper at ledelsen må utøve skjønn. Områder som i stor grad inneholder slike skjønnsmessige vurderinger, høy grad av kompleksitet, eller områder hvor forutsetninger og estimater er vesentlige for årsregnskapet, er beskrevet i notene.

Aksjer i datterselskap og tilknyttet selskap

Datterselskaper er selskaper der morselskapet har kontroll, og dermed bestemmende innflytelse på enhetens finansielle og operasjonelle strategi, normalt ved å eie mer enn halvparten av den stemmeberettigede kapitalen. Investeringer med 20-50 % eie av stemmeberettiget kapital og betydelig innflytelse, defineres som tilknyttede selskaper.

Regnskapsprinsipper for aksjer i datterselskaper og tilknyttede selskaper

Kostmetoden brukes som prinsipp for investeringer i datterselskaper og tilknyttede selskaper i selskapsregnskapet. Kostprisen økes når midler tilføres ved kapitalutvidelse, eller når det gis konsernbidrag til datterselskap. Mottatte utdelinger resultatføres i utgangspunktet som inntekt. Utdelinger som overstiger andel av opptjent egenkapital etter kjøpet føres som reduksjon av anskaffelseskost. Utbytte/konsernbidrag fra datterselskap regnskapsføres det samme året som datterselskapet avsetter beløpet. Utbytte fra andre selskaper regnskapsføres som finansinntekt når utbyttet er vedtatt.

I konsernregnskapet brukes egenkapitalmetoden som prinsipp for investeringer i tilknyttede selskaper. Bruk av metoden fører til at regnskapsført verdi i balansen tilsvarer andelen av egenkapitalen i det tilknyttede selskapet, korrigert for eventuelle gjenværende merverdier fra kjøpet og urealiserte internegevinster. Resultatandelen i resultatregnskapet baseres på andelen av resultatet etter skatt i det tilknyttede selskapet, og korrigeres for eventuelle avskrivninger på merverdier og urealiserte gevinster. I resultatregnskapet vises resultatandelen under finansposter.

Konsolideringsprinsipper

Datterselskaper blir konsolidert fra det tidspunkt kontrollen er overført til konsernet (oppkjøpstidspunktet).

I konsernregnskapet erstattes posten aksjer i datterselskap med datterselskapets eiendeler og gjeld. Konsernregnskapet utarbeides som om konsernet var én økonomisk enhet. Transaksjoner, urealisert fortjeneste og mellomværende mellom selskapene i konsernet elimineres.

Kjøpte datterselskaper regnskapsføres i konsernregnskapet basert på morselskapets anskaffelseskost. Anskaffelseskost tilordnes identifiserbare eiendeler og gjeld i datterselskapet, som oppføres i konsernregnskapet til virkelig verdi på oppkjøpstidspunktet. Eventuell merverdi ut over hva som kan henføres til identifiserbare eiendeler og gjeld, balanseføres som goodwill. Goodwill behandles som en residual og balanseføres med den andelen som er observert i oppkjøpstransaksjonen. Merverdier i konsernregnskapet avskrives over de oppkjøpte eiendelenes forventede levetid.

Omregning av utenlandske datterselskaper skjer ved at balansen omregnes til balansedagens kurs, og at resultatregnskapet omregnes til en gjennomsnittskurs. Eventuelle vesentlige transaksjoner omregnes til transaksjonsdagens kurs. Alle omregningsdifferanser føres direkte mot egenkapitalen.



EB Group AS

Årsregnskap 2017

Salgsinntekter

Inntekter ved salg av varer og tjenester vurderes til virkelig verdi av vederlaget, netto etter fradrag for merverdiavgift, returer, rabatter og andre avslag. Salg av varer resultatføres når en enhet innenfor konsernet har levert sine produkter til kunden og det ikke er uoppfylte forpliktelser som kan påvirke kundens aksept av leveringen. Avsetning til forventede garantiarbeider føres som kostnad og avsetning for forpliktelser.

Tjenester inntektsføres i takt med utførelsen.

Klassifisering av balanseposter

Eiendeler bestemt til varig eie eller bruk klassifiseres som anleggsmidler. Eiendeler som er tilknyttet varekretsløpet klassifiseres som omløpsmidler. Fordringer for øvrig klassifiseres som omløpsmidler hvis de skal tilbakebetales innen ett år. For gjeld legges analoge kriterier til grunn. Første års avdrag på langsiktige fordringer og langsiktig gjeld klassifiseres likevel ikke som omløpsmiddel og kortsiktig gjeld.

Anskaffelseskost

Anskaffelseskost for eiendeler omfatter kjøpesummen for eiendelen, med fradrag for bonuser, rabatter og lignende, og med tillegg for kjøpsutgifter (frakt, toll, offentlige avgifter som ikke refunderes og eventuelle andre direkte kjøpsutgifter). Ved kjøp i utenlandsk valuta balanseføres eiendelen til kursen på transaksjonstidspunktet, men til terminkursen ved bruk av terminkontrakt.

For varige driftsmidler og immaterielle eiendeler omfatter anskaffelseskost også direkte utgifter for å klargjøre eiendelen for bruk, for eksempel utgifter til testing av eiendelen.

Immaterielle eiendeler og goodwill

Goodwill har oppstått i forbindelse med kjøp av datterselskap. Goodwill avskrives over forventet levetid.

Utgifter til andre immaterielle eiendeler balanseføres i den grad det kan identifiseres en fremtidig økonomisk fordel knyttet til utvikling av en identifiserbar immateriell eiendel og utgiftene kan måles pålitelig. I motsatt fall kostnadsføres slike utgifter løpende. Balanseført utvikling avskrives lineært over økonomisk levetid.

Varige driftsmidler

Tomter avskrives ikke. Andre varige driftsmidler balanseføres og avskrives lineært til restverdi over driftsmidlenes forventede utnyttbare levetid. Vedlikehold av driftsmidler kostnadsføres løpende under driftskostnader. Påkostninger og forbedringer tillegges driftsmidlets kostpris og avskrives i takt med driftsmidlet. Skillet mellom vedlikehold og påkostning/forbedring regnes i forhold til driftsmidlets stand på anskaffelsestidspunktet.

Leide (leasede) driftsmidler balanseføres som driftsmidler hvis leiekontrakten anses som finansiell.

Varelager

Varer vurderes til det laveste av anskaffelseskost (etter FIFO-prinsippet) og virkelig verdi. For råvarer brukes gjenanskaffelseskost som tilnærming til virkelig verdi. For ferdig tilvirkede varer og varer under tilvirkning består anskaffelseskost av utgifter til produktutforming, materialforbruk, direkte lønn, og andre direkte og indirekte produksjonskostnader (basert på normal kapasitet). Virkelig verdi er estimert salgspris fratrukket nødvendige utgifter til ferdigstilling og salg. Bare variable utgifter anses nødvendige for å selge ferdige varer, mens også faste tilvirkningskostnader inkluderes som nødvendige for varer som ikke er ferdig tilvirket.



EB Group AS

Årsregnskap 2017

Anleggskontrakter

Arbeid under utførelse knyttet til fastpriskontrakter med lang tilvirkningstid vurderes etter løpende avregningsmetode. Fullføringsgraden beregnes som påløpte kostnader i prosent av forventet totalkostnad. Totalkostnaden revurderes løpende. For prosjekter som antas å gi tap, kostnadsføres hele det beregnede tapet umiddelbart.

Fordringer

Kundefordringer føres opp i balansen etter fradrag for avsetning til forventede tap. Avsetning til tap gjøres på grunnlag av individuell vurdering av fordringene og en tilleggsavsetning som skal dekke øvrige påregnelige tap. Vesentlige økonomiske problemer hos kunden, sannsynligheten for at kunden vil gå konkurs eller gjennomgå økonomisk restrukturering, og utsettelse og mangler ved betalinger anses som indikatorer på at kundefordringer må nedskrives.

Andre fordringer, både omløpsfordringer og anleggskontrakter, føres opp til det laveste av pålydende og virkelig verdi. Virkelig verdi er nåverdien av forventede framtidige innbetalinger. Det foretas likevel ikke neddiskontering når effekten av neddiskontering er uvesentlig for regnskapet. Avsetning til tap vurderes på samme måte som for kundefordringer.

Gjeld

Gjeld, med unntak for enkelte avsetninger for forpliktelser, balanseføres til nominelt gjeldsbeløp.

Garantiarbeider/reklamasjoner

Garantiarbeider/reklamasjoner knyttet til avsluttede salg vurderes til antatt kostnad for slikt arbeid. Estimater beregnes med utgangspunkt i historiske tall for garantiarbeider, men korrigert for forventet avvik på grunn av for eksempel endring i kvalitetssikringsrutiner og endring i produktspekter. Avsetningen føres opp under "Annen kortsiktig gjeld", og endringen i avsetningen kostnadsføres.

Pensjoner

Konsernet har ulike pensjonsordninger. Pensjonsordningene er finansiert gjennom innbetalinger til forsikringsselskap, med unntak av AFP-ordningen. Konsernet har både innskuddsplaner og ytelsesplaner. (AFP)

AFP-ordningen er en usikret ytelsesbasert flerforetaksordning. En slik ordning er reelt en ytelsesplan, men behandles regnskapsmessig som en innskuddsplan som følge av at ordningens administrator ikke gir tilstrekkelig informasjon til å beregne forpliktelsen på en pålitelig måte.

Skatt

Skattekostnaden i resultatregnskapet omfatter både periodens betalbare skatt og endring i utsatt skatt. Utsatt skatt beregnes på grunnlag av de midlertidige forskjeller som eksisterer mellom regnskapsmessige og skattemessige verdier, samt eventuelt skattemessig underskudd til fremføring ved utgangen av regnskapsåret. Skatteøkende og skattereduserende midlertidige forskjeller som reverserer eller kan reversere i samme periode er utlignet. Oppføring av utsatt skattefordel på netto skattereduserende forskjeller som ikke er utlignet og underskudd til fremføring, begrunnes med antatt fremtidig inntjening. Utsatt skatt og skattefordel som kan balanseføres oppføres netto i balansen.

Skattereduksjon ved avgitt konsernbidrag, og skatt på mottatt konsernbidrag som føres som reduksjon av balanseført beløp på investering i datterselskap, føres direkte mot skatt i balansen (mot betalbar skatt hvis konsernbidraget har virkning på betalbar skatt, og mot utsatt skatt hvis konsernbidraget har virkning på utsatt skatt). Utsatt skatt både i selskapsregnskapet og i konsernregnskapet regnskapsføres til nominelt beløp.



EB Group AS

Årsregnskap 2017

Kontantstrømoppstilling

Kontantstrømoppstillingen utarbeides etter den indirekte metoden. Kontanter og kontantekvivalenter omfatter kontanter, bankinnskudd og andre kortsiktige likvide plasseringer, som umiddelbart og med uvesentlig kursrisiko kan konverteres til kjente kontantbeløp og med gjenværende løpetid mindre enn tre måneder fra anskaffelsesdato.

Note 1 Konsernforhold

EB Group AS er morselskap i konsern bestående av totalt 3 selskaper. Nærmere opplysninger i note 4.

	31.12.2017
Kortsiktig fordring konsernselskap	0
Langsiktig fordring konsernselskap	1 307 925
Kortsiktig gjeld konsernselskap	4 507 925
Langsiktig gjeld til konsernselskap	7 490 000
Netto konsernmellomværende	-10 690 000

Note 2 Lønnskostnader, ansatte, godtgjørelser, lån til ansatte mm.

	Selskapet	Konsernet
	31.12.2017	31.12.2017
Lønninger	-	65 084 553
Arbeidsgiveravgift	-	9 491 486
Folketrygdavgift	-	3 215 006
Andre ytelser	-	1 633 842
Sum	-	79 424 887

Antall årsverk sysselsatt - 122

Selskapet er pliktig til å ha tjenstepensjonsordning etter lov om obligatorisk tjenstepensjon. Selskapets pensjonsordninger tilfredsstiller kravene i denne lov.

Godtgjørelser	Daglig leder	Styre
Lønn	0	0
Kollektiv pensjonspremie	0	0
Annen godtgjørelse	0	0

Ledende ansatte har ikke avtale om bonus eller aksjebasert avlønning.

Revisor	EB Group AS	Konsernet
Kostnadsført revisjonshonorar utgjør	3 750	154 926
I tillegg kommer regnskapsteknisk bistand med	0	17 673
Og andre tjenester	0	124 500



EB Group AS

Årsregnskap 2017

Note 3 Varige driftsmidler

Konsernet	Oppkjøpte verdier (Goodwill)	Maskiner og anlegg	Driftsløsøre og inventar	SUM
Anskaffelseskost 01.01. (før konserndannelse)	5 277 242	331 734	9 956 754	15 565 730
Tilgang i året	18 897 460	0	1 345 536	20 242 996
Årets avgang	0	0	-1 541 404	-1 541 404
Anskaffelseskost 31.12.	24 174 702	331 734	9 760 886	34 267 322
Samlede av- og nedskrivninger pr. 31.12.	6 602 220	301 714	6 783 932	13 687 866
Regnskapsmessig verdi 31.12	17 572 482	30 020	2 976 955	20 579 457
Årets avskrivninger	2 321 706	33 247	1 397 704	3 752 656
Årets nedskrivning	0	0		0
Avskrivningsatts	0-1%	0-1%	10-33%	

Note 4 Datterselskaper og tilknyttede selskaper

Investeringer i

Firma	Forretningskontor	Eierandel	Stemme-andel
Datterselskaper			
Elmo Teknikk AS	Molde	100,0 %	100,0 %
Bratseth AS	Sunndal	100,0 %	100,0 %

Investeringer i datterselskaper og tilknyttede selskaper	Datter selskaper	Tilknyttede selskaper
Anskaffelseskost	28 281 885	0
Balanseført egenkapital ved kjøp	9 384 425	0
Merverdi henført til eiendommer	18 897 460	0
Inngående balanse 01.01.	0	0
Årets tilgang/avgang	28 281 885	0
Andel årets resultat	0	0
Direkte justeringer	0	0
Avskrivning merverdier	0	0
Overføringer til/fra selskapet (utbytte, kons.b)	3 200 000	0
Andre endringer i løpet av året	0	0
Utgående balanse 31.12.	31 481 885	0

Note 5 Kundefordringer

	Selskapet 31.12.2017	Konsernet 31.12.2017
Kundefordringer til pålydende	0	54 974 007
Avsetning til dekning av usikre fordringer	0	629 075
Bokført verdi pr. 31.12.	0	55 603 082
Utbyggingsprosjekt vurdert til fullført kontrakts metode		4 345 689



EB Group AS

Årsregnskap 2017

Note 6 Gjeld til kredittinstitusjoner og pantestillelser

	Selskapet 31.12.2017	Konsernet 31.12.2017
Bokført langsiktig gjeld som forfaller til betaling mer enn 5 år etter regnskapsårets slutt	0	0
Av selskapets bokførte gjeld er følgende sikret med pant	0	29 722 342
Den regnskapsmessige verdi av eiendeler stillet som sikkerhet for denne gjeld er:		
Varige driftsmidler	0	3 006 975
Varelager	0	4 345 689
Andre fordringer		0
Kundefordringer	0	53 337 059
Totalt	0	60 689 723
Garantiforpliktelser i forbindelse med prosjekter	0	28 956 919
Trekkrettigheter		
Ubenyttet kassekreditt		2 277 658

Note 7 Skattekostnad

Spesifikasjon av forskjellen mellom resultat før skattekostnad og skattepliktig nettoinntekt

	Selskapet 2017	Konsernet 2017
Ordinært resultat før skattekostnad	-12 215	1 270 505
Avskrivning oppkjøpte merverdier	0	1 889 794
Permanente forskjeller	0	15 921
Endring midlertidige forskjeller	12 215	-407 998
Fremføring av udekket underskudd	0	-2 768 222
Skattegrunnlag	0	0
Avgitt konsernbidrag	0	0
Grunnlag betalbar skatt	0	0
Betalbar skatt (24%)	0	0
Betalbar skatt	0	0
Endring utsatt skatt	-2 809	853 481
Skatt på konsernbidrag	0	0
Herav skatt fra FKV	0	0
Skattekostnad	-2 809	853 481

**EB Group AS****Årsregnskap 2017****Spesifikasjon av grunnlag for utsatt skatt**

Selskapet	01.01.	31.12.	Endring
Forskjeller som utlignes:			
Anleggsmidler		0	0
Omløpsmidler		-12 215	12 215
Underskudd til fremføring		0	
Grunnlag utsatt skatt/skattefordel	0	-12 215	12 215
Utsatt skatt	0	-2 809	2 809
Anvent skattesats	24 %	23 %	

Konsernet	01.01.	31.12.	Endring
Forskjeller som utlignes:			
Anleggsmidler		47 989	-47 989
Omløpsmidler		3 274 026	-3 274 026
Pensjonsforpliktelse		131 072	
Gevinst- og tapskonto		600 692	-600 692
Underskudd til fremføring		-11 864 531	11 864 531
Grunnlag utsatt skatt/skattefordel	-7 810 752	7 810 752	
Utsatt skatt		-1 796 473	1 796 473
Anvent skattesats	24 %	23 %	

Det er foretatt utligning av positive og negative midlertidige forskjeller i konsernet

Utsatt skatt er beregnet til nominell verdi i konsernregnskapet. Forskjell i virkelig og nominell verdi på latent skatt i

Note 8 Egenkapital

Selskapet	Aksje- kapital	Overkurs- fond	Annen egenkapital	Sum egenkapital	
Pr. 31.12.2014.		-	-	-	
Stiftelse av selskapet	100 000	-	-	100 000	
Årets resultat			-9 454	-9 454	
Avsatt utbytte			-	0	
Pr. 31.12.	100 000	0	-9 454	0	90 546

Konsernet	Aksje- kapital	Overkurs- fond	Annen egenkapital	Minoritet	Sum egenkapital
Balanse pr. 01.01.	-	-	-	-	-
Stiftelse	100 000	-	-	-	100 000
Konsernresultat			417 024	-	417 024
Avsatt utbytte			-	-	-
Andre endringer			-	-	-
Balanse pr. 31.12.	100 000	-	417 024	-	517 024

**EB Group AS****Årsregnskap 2017**

Aksjekapitalen er fordelt på 100 000 stk. aksjer à kr.1,-.

Selskapets aksjonærer er:	Antall aksjer	Pålydende	AK %-andel
Bratseth Holding AS	55 920	1	56 %
Høvding AS	44 080	1	44 %
SUM	100 000		100 %

Note 9 Bundne midler

	Selskapet	Konsernet
I posten inngår bundne skattetreksmidler med kr	-	2 529 424
Andre bundne midler	-	-

Note 10 Varelager og anleggskontrakter

Konsernet	2017
Råvarer	0
Varer under tilvirkning	0
Innkjøpte ferdigvarer	2 529 424
Sum	2 529 424

Anleggskontrakter i konsernet

	Konsernet
Balanseførte verdier vedrørende prosjekter	
	2017
<i>Inkludert i kundefordringer</i>	
Opptjent ikke fakturert produksjon	7 693 025
<i>Inkludert i kortsiktig gjeld</i>	
Fakturert, ikke utført produksjon (forskudd)	0
	2017
<i>Resultat på prosjekter under utførelse</i>	
Resultatførte totale inntekter	7 963 373
Estimert kontraktsfortjeneste igangv. prosjekt	4 734 208
<i>Tapsprosjekter under utførelse</i>	
Omfang av igangværende prosjekt	121 458 000



EB Group AS

Årsregnskap 2017

Note 11 Pensjoner

Datterselskapene i konsernet har en avtalefestet førtidspensjonsordning (AFP) for totalt 166 ansatte. Denne er å anse som en ytelsesbasert flerforetaksordning, men regnskapsføres som en innskuddsordning frem til det foreligger pålitelig og tilstrekkelig informasjon slik at konsernet kan regnskapsføre sin proporsjonale andel av pensjonskostnad, pensjonsforpliktelse og pensjonsmidler i ordningen. Selskapets forpliktelser er dermed ikke balanseført som gjeld.

Selskapets og konsernets pensjonsordninger tilfredsstiller kravene i lov om obligatorisk tjenstepensjon.

Note 12 Driftsinntekter

Morselskapet		Konsernet	
2017		2017	
	Salgsinntekter	202 116 831	
	Andre driftsinntekter	1 034 759	
	0 Sum	203 151 590	
<hr/>			
2017	Fordeling på virksomhetsområder	2017	
	El-installasjon	186 616 695	
	Ventilasjon	15 500 136	
	0 Sum	202 116 831	
<hr/>			
2017	Geografisk fordeling	2017	
	Norge	203 151 590	
	Sverige	0	
	Andre land	0	
	0 Sum	203 151 590	



Årsberetning 2017

EB GROUP AS
Årøsetervegen 19
6422 MOLDE
Org. nr. 919 377 135

Virksomhetens art og tilholdssted

EB GROUP AS er ett holdingselskap hvor hovedaktiviteten er knyttet til eierskap i selskapene ELMO Teknikk AS og Bratseth AS.

BRATSETH AS er en teknisk entreprenør hvor hovedaktiviteten er innenfor elektro og ventilasjons entrepriser og service.

ELMO Teknikk AS er en teknisk entreprenør hvor hovedaktiviteten er innenfor elektro entrepriser og service.

Selskapet er lokalisert med kontorer i Molde.

Antall ansatte, ved utgangen av året hadde selskapet ingen fast ansatte, mens det i datterselskapene er 142 fast ansatte hvorav 11 er under opplæring som lærlinger.

I løpet av 2017 har totalmarkedet for konsernets tjenester i det naturlige nedslagsfeltet stabilisert seg og er på vei opp mot normalen igjen, sammenlignet med perioden 2013-2015. Datterselskapet Bratseth AS sikret høsten 2015 en stor og langsiktig kontrakt med 10 nettselskap i regionen, denne forventer å gi bra aktivitet også ut 2018.

Ordreserven på årsskiftet er tilfredsstillende. Styret arbeider videre med å posisjonere konsernet til å bli en ledende aktør innenfor tekniske installasjoner på Nordmøre og i Romsdal.

Fortsatt drift

I samsvar med regnskapsloven § 3-3a bekreftes det at forutsetningene om fortsatt drift er tilstede. Til grunn for antagelsen ligger resultatprognoser for år 2018 og konsernets langsiktige strategiske prognoser for årene fremover. Selskapet er i en sunn økonomisk og finansiell stilling.

Fremtidig utvikling

Markedsutviklingen i 2018 er bra. Det ser ut til at det er økende aktivitet innenfor offentlig sektor og betydelige investeringer på gang, det er også bra aktivitet hos våre faste kunder innenfor privat sektor.

Konsernets virksomhet preges også i stadig høyere grad av økt konkurranse. Både blant etablerte aktører, og nye aktører som har eller er i ferd med innta markedet.



Redegjørelse for årsregnskapet

Omsetningen i konsernet var 203,1 mill i 2017. Årsresultatet ble 0,4 mnok. Betydelig økt aktivitet, samt stort fokus på arbeide med profesjonalisering – system og struktur, samt effektivisering av driften og kostnadsreducerende tiltak har gjort at 2017 var et økonomisk tilfredsstillende år sett under ett.

Selskapet har for tiden ingen pågående utviklingsaktiviteter

Selskapets tilgjengelige likviditetsbeholdning var kr 2,3 mill. per 31.12.2017. Konsernets evne til egenfinansiering av investeringer er tilfredsstillende.

Konsernets finansielle stilling er god, og man kan pr. 31.12.2017 nedbetale kortsiktig gjeld ved hjelp av de mest likvide midlene.

Selskapets kundefordringer utgjorde per 31.12.2017 kr 51,3 mill, ca 60% av beløpet per 31.12.17 kan henføres til ett prosjekt.

Finansiell risiko

Overordnet om målsetting og strategi

EB GROUP AS er gjennom datterselskapene eksponert for finansiell risiko på ulike områder, spesielt valutarisiko og råvarer notert på LSE. Målsettingen er å avdempe den finansielle risikoen i størst mulig grad. Det handles via kjente grossister, endringer i råvarepriser på LSE gir direkte endringer i varekost. Selskapets nåværende strategi innbefatter ikke bruk av finansielle instrumenter, men med økende omsetning vil dette være gjenstand for løpende vurdering av styret. Det er i 2017 ikke iverksatt spesielle tiltak.

Selskapet er ikke ISO sertifisert, men det arbeides i konsernet etter standarden, det er prioritert å bygge opp ett QA system tilpasset virksomheten.

Markedsrisiko

EB GROUP AS er eksponert for endringer i rentenivået, da selskapets gjeld har flytende rente. Videre kan endringer i rentenivået påvirke investeringsmulighetene i fremtidige perioder.

Kredittrisiko

Risikoen for tap på fordringer er vurdert som lav, men en økning kan ventes på grunn av endring i markedsforholdene og nye kunder. Selskapet har hittil ikke hatt vesentlige tap på fordringer.

Det er ikke inngått avtaler om motregning eller andre finansielle instrumenter som reduserer kredittrisikoen i BRATSETH AS.

Likviditetsrisiko

Selskapet vurderer likviditeten i selskapet som god, men til tider har likviditeten vært stram pga. store enkeltprosjekter og avtalte betalingsmekanismer i prosjektene. Vi har økende fokus på forfalte fordringer. Forfalltidspunkter for kundefordringer opprettholdes.



Arbeidsmiljø og personale

Selskapet har ingen ansatte.

Det er i konsernet 2017 rapportert om 315 uønskede hendelser. Av disse 19 stk med medisinsk behandling i 2017. Det jobbes aktivt med forebyggende aktiviteter inklusive evalueringer og tilbakemelding på de rapporterte saker. Det har i løpet av året ikke forekommet eller blitt rapportert alvorlige arbeidsuhell eller ulykker, som har resultert i store materielle skader eller personskader, ut over 2 stk hendelser med fraværsskader.

Arbeidsmiljøet betraktes som godt, og det iverksettes løpende tiltak for forbedringer.

Selskapets forskjellige arbeidsmiljøutvalg har regelmessig avholdt møter i 2017. En rekke saker er blitt behandlet i utvalgene og løsninger er forelagt de berørte avdelingene.

Samarbeidet med de ansattes organisasjoner har gjennom året vært konstruktivt og bidratt positivt til driften.

Likestilling

Selskapet har som mål å være en arbeidsplass der det råder full likestilling mellom kvinner og menn. Selskapet har i sin policy innarbeidet bestemmelser som tar sikte på at det ikke forekommer forskjellsbehandling grunnet kjønn i saker som for eksempel lønn, avansement og rekruttering. Selskapet har tradisjonelt rekruttert fra miljøer hvor antall kvinner og menn er jevnt representert.

Av konsernets 142 ansatte er 12 kvinner.

Arbeidstidsordninger i selskapet følger av de ulike stillingene og er uavhengig av kjønn.

Diskriminering

Diskrimineringslovens formål er å fremme likestilling, sikre like muligheter og rettigheter og å hindre diskriminering på grunn av etnisitet, nasjonal opprinnelse, avstamning, hudfarge, språk, religion og livssyn. Selskapet arbeider aktivt, målrettet og planmessig for å fremme lovens formål innenfor vår virksomhet. Aktivitetene omfatter blant annet rekruttering, lønns- og arbeidsvilkår, forfremmelse, utviklingsmuligheter og beskyttelse mot trakassering.

Det er per dato ansatte fra flere nasjonaliteter i konsernet.

Konsernet har som mål å være en arbeidsplass hvor det ikke forekommer diskriminering på grunn av nedsatt funksjonsevne. Det arbeides aktivt og målrettet for å utforme og tilrettelegge de fysiske forholdene slik at virksomhetens ulike funksjoner kan benyttes av flest mulig. For arbeidstakere eller arbeidssøkere med nedsatt funksjonsevne foretas det individuell tilrettelegging av arbeidsplass og arbeidsoppgaver.

Miljørapportering

Selskapets virksomhet forurenser ikke det ytre miljø.