



## ÅRSREGNSKAPET FOR REGNSKAPSÅRET 2021 - GENERELL INFORMASJON

### Enheten

Organisasjonsnummer: 926 738 461  
Organisasjonsform: Aksjeselskap  
Foretaksnavn: ULSTEIN DESIGN & SOLUTIONS AS  
Forretningsadresse: Osnesvegen 110  
6065 ULSTEINVIK

### Regnskapsår

Årsregnskapets periode: 01.01.2021 - 31.12.2021

### Konsern

Morselskap i konsern: Nei

### Regnskapsregler

Regler for små foretak benyttet: Nei  
Benyttet ved utarbeidelsen av årsregnskapet til selskapet: Regnskapslovens alminnelige regler

### Årsregnskapet fastsatt av kompetent organ

Bekreftet av representant for selskapet: Sølvi Gjerde  
Dato for fastsettelse av årsregnskapet: 31.12.2021

### Grunnlag for avgivelse

År 2021: Årsregnskapet er elektronisk innlevert  
År 2020: Tall er hentet fra elektronisk innlevert årsregnskap fra 2021

*Det er ikke krav til at årsregnskapet m.v. som sendes til Regnskapsregisteret er undertegnet. Kontrollen på at dette er utført ligger hos revisor/enhetens øverste organ. Sikkerheten ivaretas ved at innsender har rolle/rettighet for innsending av årsregnskapet via Altinn, og ved at det bekreftes at årsregnskapet er fastsatt av kompetent organ.*

Brønnøysundregistrene, 27.07.2023



### Resultatregnskap

Beløp i: NOK	Note	2021	2020
<b>RESULTATREKNESKAP</b>			
<b>Inntekter</b>			
Salsinntekter	11	225 379 871	173 681 868
Anna driftsinntekt	14	989 375	5 237 417
<b>Sum inntekter</b>	11	<b>226 369 246</b>	<b>178 919 285</b>
<b>Kostnader</b>			
Varekostnad	19	142 411 180	128 311 674
Lønnskostnad	9,13,1 4	43 578 316	48 370 627
Avskrivning på varige driftsmiddel og immaterielle egedelar	2	175 906	99 714
Annan driftskostnad	13,15, 18	31 081 444	38 094 459
<b>Sum kostnader</b>		<b>0</b>	<b>0</b>
<b>Driftsresultat</b>		<b>9 122 400</b>	<b>-35 957 189</b>
<b>Finansinntekter og finanskostnader</b>			
Renteinntekt frå føretak i same konsern	6	2 181 490	2 365 057
Anna finansinntekt	12	1 708 141	4 073 883
<b>Sum finansinntekter</b>		<b>0</b>	<b>0</b>
Rentekostnad til føretak i same konsern		799 248	600 594
Annan finanskostnad	12	2 526 229	1 880 913
<b>Sum finanskostnader</b>		<b>0</b>	<b>0</b>
<b>Netto finans</b>		<b>0</b>	<b>0</b>
<b>Ordinært resultat før skattekostnad</b>		<b>9 686 554</b>	<b>-31 999 754</b>
Skattekostnad på ordinært resultat	10	2 131 041	-7 065 464
<b>Ordinært resultat etter skattekostnad</b>		<b>7 555 513</b>	<b>-24 934 290</b>
<b>Årsresultat</b>		<b>7 555 513</b>	<b>-24 934 290</b>
<b>Totalresultat</b>		<b>7 555 513</b>	<b>-24 934 290</b>



## Resultatregnskap

<b>Beløp i: NOK</b>	<b>Note</b>	<b>2021</b>	<b>2020</b>
<b>Overføringer og disponeringar</b>			
Overføring til/frå annan eigenkapital	1	7 555 513	-24 934 290
<b>Sum overføringer og disponeringar</b>		<b>7 555 513</b>	<b>-24 934 290</b>



### Balanse

Beløp i: NOK	Note	2021	2020
<b>BALANSE - EIGEDELAR</b>			
<b>Anleggsmiddel</b>			
<b>Immaterielle egedelar</b>			
Sum immaterielle egedelar		0	0
<b>Varige driftsmiddel</b>			
Driftslausøyre, inventar, verktøy, kontormaskinar og liknande	2	526 827	673 565
Sum varige driftsmiddel	2	526 827	673 565
<b>Finansielle anleggsmiddel</b>			
Lån til føretak i same konsern	5,6	88 700 485	88 673 429
Sum finansielle anleggsmiddel		88 700 485	88 673 429
Sum anleggsmiddel		89 227 312	89 346 994
<b>Omløpsmiddel</b>			
<b>Varer</b>			
Sum varer		0	0
<b>Krav</b>			
Kundekrav	5,6	18 127 492	11 893 597
Andre krav	4,5,6,1 4	16 626 758	56 503 546
Sum krav		34 754 250	68 397 143
<b>Investeringar</b>			
Sum investeringar		0	0
<b>Bankinnskot, kontantar og liknande</b>			
Bankinnskot, kontantar og liknande	3,3,5	16 718 651	38 126 294
Sum bankinnskot, kontantar og liknande		16 718 651	38 126 294
Sum omløpsmiddel		51 472 901	106 523 437
<b>SUM EIGEDELAR</b>		<b>140 700 213</b>	<b>195 870 432</b>



## Balanse

Beløp i: NOK	Note	2021	2020
<b>BALANSE - EIGENKAPITAL OG GJELD</b>			
<b>Eigenkapital</b>			
<b>Innskoten eigenkapital</b>			
Selskapskapital	1,7	1 450 000	1 450 000
Overkurs	1	4 316	4 316
Annan innskoten eigenkapital	1	22 146 417	14 814 199
<b>Sum innskoten eigenkapital</b>		<b>23 600 733</b>	<b>16 268 515</b>
<b>Opptent eigenkapital</b>			
Annan eigenkapital	1	7 555 513	
<b>Sum opptent eigenkapital</b>		<b>7 555 513</b>	
<b>Sum eigenkapital</b>	1	<b>31 156 246</b>	<b>16 268 515</b>
<b>Gjeld</b>			
<b>Langsiktig gjeld</b>			
Utsett skatt	10	15 061 379	15 262 556
<b>Sum avsetjinger for plikter</b>		<b>15 061 379</b>	<b>15 262 556</b>
<b>Anna langsiktig gjeld</b>			
<b>Sum anna langsiktig gjeld</b>		<b>0</b>	<b>0</b>
<b>Sum langsiktig gjeld</b>		<b>0</b>	<b>0</b>
<b>Kortsiktig gjeld</b>			
Leverandørgjeld	5	17 674 245	32 473 284
Skuldige offentlege avgifter		6 623 052	3 477 758
Kortsiktig konserngjeld	3,5	15 190 371	56 362 451
Anna kortsiktig gjeld	4,5,19	54 994 921	72 025 868
<b>Sum kortsiktig gjeld</b>		<b>94 482 588</b>	<b>164 339 361</b>
<b>Sum gjeld</b>		<b>109 543 967</b>	<b>179 601 917</b>
<b>SUM EIGENKAPITAL OG GJELD</b>		<b>140 700 213</b>	<b>195 870 432</b>



## Brønnøysundregistrene

### ÅRSREGNSKAP FOR REGNSKAPSÅRET 2021 - GENERELL INFORMASJON

Journalnummer: 2022 742016

#### Enheten

Organisasjonsnummer: 926 738 461  
Organisasjonsform: Aksjeselskap  
Foretaksnavn: ULSTEIN DESIGN & SOLUTIONS AS  
Forretningsadresse: Osnesvegen 118  
6065 ULSTEINVIK

#### Regnskapsår

Årsregnskapets periode: 01.01.2021 - 31.12.2021

#### Konsern

Morselskap i konsern: Nei

#### Regnskapsregler

Regler for små foretak benyttet: Nei  
Benyttet ved utarbeidelsen av  
årsregnskapet til selskapet: Regnskapslovens alminnelige regler

#### Årsregnskapet fastsatt av kompetent organ

Bekreftet av representant for selskapet: Sølvi Gjerde  
Dato for fastsettelse av årsregnskapet: 31.12.2021

#### Grunnlag for avgivelse

År 2021: Årsregnskap er elektronisk innlevert.  
År 2020: Tall er hentet fra elektronisk innlevert årsregnskap fra 2021.

*Det er ikke krav til at årsregnskapet m.v. som sendes til Regnskapsregisteret er undertegnet. Kontrollen på at dette er utført ligger hos revisor/enhetens øverste organ. Sikkerheten ivaretas ved at innsender har rolle/rettighet for innsending av årsregnskapet via Altinn, og ved at det bekreftes at årsregnskapet er fastsatt av kompetent organ.*

Brønnøysundregistrene, 30.07.2022



Organisasjonsnr: 926 738 461  
ULSTEIN DESIGN & SOLUTIONS AS

## RESULTATREGNSKAP

<b>Beløp i: NOK</b>	<b>Note</b>	<b>2021</b>	<b>2020</b>
<b>RESULTATREKNESKAP</b>			
<b>Inntekter</b>			
Salsinntekter	11	225 379 871	173 681 868
Anna driftsinntekt	14	989 375	5 237 417
<b>Sum inntekter</b>	<b>11</b>	<b>226 369 246</b>	<b>178 919 285</b>
<b>Kostnader</b>			
Varekostnad	19	142 411 180	128 311 674
Lønnskostnad	9, 13, 14	43 578 316	48 370 627
Avskrivning på varige driftsmiddel og immaterielle eigedelar	2	175 906	99 714
Annan driftskostnad	13, 15, 18	31 081 444	38 094 459
<b>Sum kostnader</b>		<b>0</b>	<b>0</b>
<b>Driftsresultat</b>		<b>9 122 400</b>	<b>-35 957 189</b>
<b>Finansinntekter og finanskostnader</b>			
Renteinntekt frå føretak i same konsern	6	2 181 490	2 365 057
Anna finansinntekt	12	1 708 141	4 073 883
<b>Sum finansinntekter</b>		<b>0</b>	<b>0</b>
Rentekostnad til føretak i same konsern		799 248	600 594
Annan finanskostnad	12	2 526 229	1 880 913
<b>Sum finanskostnader</b>		<b>0</b>	<b>0</b>
<b>Netto finans</b>		<b>0</b>	<b>0</b>
<b>Ordinært resultat før skattekostnad</b>		<b>9 686 554</b>	<b>-31 999 754</b>
Skattekostnad på ordinært resultat	10	2 131 041	-7 065 464
<b>Ordinært resultat etter skattekostnad</b>		<b>7 555 513</b>	<b>-24 934 290</b>
<b>Årsresultat</b>		<b>7 555 513</b>	<b>-24 934 290</b>
<b>Totalresultat</b>		<b>7 555 513</b>	<b>-24 934 290</b>
<b>Overføringer og disponeringar</b>			
Overføring til/frå annan eigenkapital	1	7 555 513	-24 934 290
<b>Sum overføringer og disponeringar</b>		<b>7 555 513</b>	<b>-24 934 290</b>



Organisasjonsnr: 926 738 461  
ULSTEIN DESIGN & SOLUTIONS AS

## BALANSE

Beløp i: NOK	Note	2021	2020
<b>BALANSE - EIGEDELAR</b>			
<b>Anleggsmiddel</b>			
<b>Immaterielle egedelar</b>			
Sum immaterielle egedelar		0	0
<b>Varige driftsmiddel</b>			
Driftslausøyre, inventar, verktøy, kontormaskinar og liknande			
	2	526 827	673 565
Sum varige driftsmiddel	2	526 827	673 565
<b>Finansielle anleggsmiddel</b>			
Lån til føretak i same konsern			
	5,6	88 700 485	88 673 429
Sum finansielle anleggsmiddel		88 700 485	88 673 429
Sum anleggsmiddel		89 227 312	89 346 994
<b>Omløpsmiddel</b>			
<b>Varer</b>			
Sum varer		0	0
<b>Krav</b>			
Kundekrav	5,6	18 127 492	11 893 597
Andre krav	4,5,6,14	16 626 758	56 503 546
Sum krav		34 754 250	68 397 143
<b>Investeringar</b>			
Sum investeringar		0	0
<b>Bankinnskot, kontantar og liknande</b>			
Bankinnskot, kontantar og liknande			
	3,3,5	16 718 651	38 126 294
Sum bankinnskot, kontantar og liknande		16 718 651	38 126 294
Sum omløpsmiddel		51 472 901	106 523 437
SUM EIGEDELAR		140 700 213	195 870 432
<b>BALANSE - EIGENKAPITAL OG GJELD</b>			
<b>Eigenkapital</b>			
<b>Innskoten eigenkapital</b>			
Selskapskapital	1,7	1 450 000	1 450 000



Overkurs	1	4 316	4 316
Annan innskoten egenkapital	1	22 146 417	14 814 199
<b>Sum innskoten egenkapital</b>		<b>23 600 733</b>	<b>16 268 515</b>
<b>Opptent egenkapital</b>			
Annan egenkapital	1	7 555 513	
<b>Sum opptent egenkapital</b>		<b>7 555 513</b>	
<b>Sum egenkapital</b>	<b>1</b>	<b>31 156 246</b>	<b>16 268 515</b>
<b>Gjeld</b>			
<b>Langsiktig gjeld</b>			
Utsett skatt	10	15 061 379	15 262 556
<b>Sum avsetjinger for plikter</b>		<b>15 061 379</b>	<b>15 262 556</b>
Anna langsiktig gjeld			
<b>Sum anna langsiktig gjeld</b>		<b>0</b>	<b>0</b>
<b>Sum langsiktig gjeld</b>		<b>0</b>	<b>0</b>
<b>Kortsiktig gjeld</b>			
Leverandørgjeld	5	17 674 245	32 473 284
Skuldige offentlige avgifter		6 623 052	3 477 758
Kortsiktig konserngjeld	3,5	15 190 371	56 362 451
Anna kortsiktig gjeld	4,5,19	54 994 921	72 025 868
<b>Sum kortsiktig gjeld</b>		<b>94 482 588</b>	<b>164 339 361</b>
<b>Sum gjeld</b>		<b>109 543 967</b>	<b>179 601 917</b>
<b>SUM EIGENKAPITAL OG GJELD</b>		<b>140 700 213</b>	<b>195 870 432</b>



Organisasjonsnr: 926 738 461  
ULSTEIN DESIGN & SOLUTIONS AS

NOTEOPPLYSNINGER - SELSKAP - alle poster oppgitt i hele tall

## Note

1

### Rekneskapsprinsipp

Regnskapsprinsipper Årsregnskapet er satt opp i samsvar med regnskapsloven av 1998 og god regnskapsskikk. Bruk av estimater Administrasjonen har brukt estimater og forutsetninger som har påvirket resultatregnskapet og verdsettelsen av eiendeler og gjeld, samt usikre eiendeler og forpliktelser på balansedagen i samsvar med god regnskapsskikk under utarbeidelse av årsregnskapet. Aksjer Aksjer oppført som finansielle anleggsmidler er verdsatt til kostpris fratrukket av- og nedskrivninger. Salgsinntekt og langsiktig tilvirkningskontrakt Langsiktig tilvirkningskontrakt bokføres i regnskapet i samsvar med prinsipp om løpende avregning. Dette betyr at andel resultat blir inntektsført i takt med prosjektenes fullføringsgrad. Fullføringsgrad er beregnet som bruk av timer i prosent av totalt forventet timeforbruk og kostnadspådrag i prosent av estimert total utstyrkost. Eventuelle tapsprosjekt blir avsatt fullt ut. Mindre leveranser med kort tilvirkningstid blir inntektsført ved levering. Prosjektene blir vurdert hver for seg. Prosjekter med netto utført ikke fakturert produksjon, er oppført som fordring, og prosjekter der forskudd fra kunder overstiger utført produksjon, er oppført som gjeld. Utført produksjon er klassifisert som driftsinntekt i resultatregnskapet. Inntekt fra salg av varer blir resultatført når levering har funnet sted og det vesentlige av risiko og avkasting er overført. Klassifisering og vurdering av balanseposter Omløpsmidler og kortsiktig gjeld omfatter poster som forfaller til betaling innen ett år etter balansedagen, samt poster som knyttes til varekretsløpet. Andre poster er klassifisert som anleggsmidler/langsiktig gjeld. Omløpsmidler blir vurdert til laveste av kostpris og virkelig verdi. Kortsiktig gjeld blir balanseført til nominelt beløp på etableringstidspunktet. Anleggsmidler blir vurdert til kostpris, men blir nedskrevet til virkelig verdi dersom verdifall ikke er forventet å være forbigående. Langsiktig gjeld blir balanseført til nominelt beløp på etableringstidspunktet. Kontanter/likvider og kontantstrøm Kontantstrømpoppstillingen utarbeides etter den indirekte metoden. Kontanter og kontantekvivalenter omfatter kontanter, bankinnskudd og andre kortsiktige, likvide plasseringer som straks og med uvesentlig kursrisiko kan konverteres til kjente kontantbeløp og med forfallsdato kortere enn tre måneder fra kjøpsdato. Fordringer Kundefordringer og andre fordringer er oppført i balansen til pålydende etter fradrag for avsetning til forventet tap. Avsetning til tap gjøres på grunnlag av individuelle vurderinger av de enkelte fordringene. I tillegg avsettes en uspesifisert avsetning for å dekke mulige tap på andre kundefordringer. Valuta Fordringer og gjeld i utenlandsk valuta, som ikke er sikret ved bruk av terminkontrakter, balanseføres til kursen ved regnskapsårets slutt. Kursgevinster og tap knyttet til varesalg og varekjøp i utenlandsk valuta føres som finansinntekt og finanskostnad. Selskapet bruker terminkontrakter på utenlandsk valuta for å sikre en fremtidig vekslingskurs på eksisterende (balanseførte) fordringer/gjeld (verdisikring), eller på antatt fremtidige inn/utbetalinger i fremmed valuta (kontantstrømsikring). Terminkontraktene behandles som sikringsinstrument. Fordringer/gjeld, som er sikret ved terminkontrakter, balanseføres til terminkursen. Verdiendring ved årets slutt resultatføres derfor ikke. Terminkontrakter som sikrer fremtidige inn-/utbetalinger, regnskapsføres ikke. Varige driftsmidler Varige driftsmidler balanseføres og avskrives over driftsmidlets levetid, dersom det har levetid over 3 år eller har en kostpris som overstiger kr 15.000,-. Direkte vedlikehold av driftsmidler blir kostnadsført løpende under



driftskostnader, mens påkostninger eller forbedringer tillegges driftsmidlets kostpris og avskrives i takt med driftsmidlet. Dersom gjenvinnbart beløp av driftsmidlet er lavere enn balanseført verdi, blir det nedskrevet til gjenvinnbart beløp. Gjenvinnbart beløp er det høyeste av netto salgsverdi og verdi i bruk. Verdi i bruk er nåverdi av den fremtidige kontantstrøm som eiendelen forventer å generere. Pensjon Pensjonsordningen behandles regnskapsmessig i henhold til NRS 6 om pensjonskostnader. Pensjonsordningene er finansiert gjennom innbetalinger til forsikringsselskap, med unntak av AFP-ordningen. Selskapet har innskuddsplaner. Innskuddsplaner Ved innskuddsplaner betales innskudd til et forsikringsselskap. Selskapet har ingen ytterligere betalingsforpliktelser etter at innskuddene er betalt. Innskuddene presenteres som lønn og personalkostnad. Eventuelle forskuddsbetalte innskudd balanseføres som eiendel (pensjonsmidler) i den grad innskuddet kan refunderes eller redusere fremtidige innbetalinger. Skatt Skattekostnaden i resultatregnskapet omfatter både periodens betalbare skatt og endring i utsatt skatt. Utsatt skatt er beregnet med 22% på grunnlag av de midlertidige forskjellene som eksisterer mellom regnskapsmessige og skattemessige verdier, samt ligningsmessig underskudd til fremføring ved utgangen av regnskapsåret. Skatteøkende og skattereduserende midlertidige forskjeller, som reverserer eller kan reversere i samme periode, er utlignet og nettoført. Skattereduksjon ved avgitt konsernbidrag, og skatt på mottatt konsernbidrag som føres til reduksjon av kostpris eller direkte mot egenkapitalen, føres direkte mot skatt i balansen (mot betalbar skatt hvis konsernbidraget har virkning på betalbar skatt og mot utsatt skatt hvis konsernbidraget har virkning på utsatt skatt). Forskning og utvikling Utgifter til forskning kostadsføres. Utgifter til utvikling balanseføres i den grad det kan identifiseres en fremtidig økonomisk fordel knyttet til utvikling av en identifiserbar immateriell eiendel og utgiftene kan måles pålitelig. I motsatt fall kostnadsføres slike utgifter løpende. Konserninterne overføringer Transaksjoner mellom konsernselskap er bokført til markedspriser. Avgitt og mottatt konsernbidrag etter skatt er ført direkte mot egenkapital. Skatt av konsernbidrag er vist som skattekostnad. Endring av regnskapsprinsipp Det har ikke vært endringer i regnskapsprinsipp i 2021 sammenlignet med 2020.

#### Note

1

Er det usikkerheit om vidare drift?: Nei

#### Note

2

#### Tal på årsverk i rekneskapsåret

39.00

#### Note

2

#### Spesifisering av resultatrekneskapen

##### Lønnskostnader

<u>Lønn</u>	<u>Årets</u>	<u>Fjorårets</u>
	34408862.00	38457356.00
<u>Folketrygdavgift</u>	<u>Årets</u>	<u>Fjorårets</u>
	5831603.00	5979999.00
<u>Pensjonskostnader</u>	<u>Årets</u>	<u>Fjorårets</u>
	2837188.00	3415777.00
<u>Andre ytingar</u>	<u>Årets</u>	<u>Fjorårets</u>



500663.00 517495.00

<u>Sum lønnskostnader</u>	<u>Årets</u>	<u>Fjorårets</u>
	43578316.00	48370627.00

## Note

### Ekstraordinære inntekter og kostnader

<u>Sum</u>	<u>Beløp</u>
------------	--------------

<u>Balanseført verdi 31.12.</u>	<u>Varige driftsmiddel</u>	<u>Immaterielle eigned.</u>
---------------------------------	----------------------------	-----------------------------

### Konsernrekneskap

#### Morselskapet sitt navn

#### Forretningskontor for morselskapet

#### Grunn til at dotterselskap ikkje er tatt med i konsolideringa

<u>Samla beløp - tilknytt selskap</u>	<u>Årets</u>	<u>Fjorårets</u>
---------------------------------------	--------------	------------------

<u>Samla beløp - føretak i samme konsern</u>	<u>Årets</u>	<u>Fjorårets</u>
--	--------------	------------------

<u>Samla beløp - føretak i samme konsern</u>	<u>Årets</u>	<u>Fjorårets</u>
--	--------------	------------------

<u>Samla beløp - felles kontrollert verksemd</u>	<u>Årets</u>	<u>Fjorårets</u>
--	--------------	------------------

<u>Pantstillingar</u>	<u>Beløp</u>
-----------------------	--------------

<u>Behaldning av egne aksjar</u>	<u>Tal på aksjar</u>	<u>Pålydande</u>	<u>Andel av aksjek.</u>
----------------------------------	----------------------	------------------	-------------------------



**ULSTEIN DESIGN & SOLUTIONS AS**

**ÅRSBERETNING**

**OG**

**ÅRSREGNSKAP**

**2021**



## ULSTEIN DESIGN & SOLUTIONS AS

### ÅRSBERETNING 2021

#### VIRKSOMHETEN

Ulstein Design & Solutions AS startet sin virksomhet i juni 2002. Selskapet er et heleid datterselskap av Ulstein Group ASA som har sitt utgangspunkt i Ulstein Mekaniske Verksted, som ble etablert i 1917. Ulstein Design & Solutions AS er innen Ulstein Group organisert i forretningsområdet Design & Solutions.

Ulstein Design & Solutions AS driver utvikling, markedsføring og salg av skipsdesign, skipsutstyr, samt all annen virksomhet som det er naturlig å utøve i denne forbindelse.

Selskapets hovedkontor ligger i Ulsteinvik, Norge. Ulstein Design & Solutions AS hadde 40 ansatte ved utgangen av 2021. Selskapet leier kontorfasiliteter av eiendomsselskapet i konsernet.

Styret bekrefter at det er grunnlag for fortsatt drift, og årsregnskapet for 2021 er lagt frem under denne forutsetning.

Covid-19 har også i 2021 påvirket både omsetningen og kostnadsnivået negativt. Selskapet har likevel klart å opprettholde et høyt aktivitetsnivå gjennom deler av året og kan vise til et positivt årsresultat, noe som er en betydelig forbedring sammenlignet med foregående år.

#### ARBEIDSMILJØ

HMS-arbeidet har hatt høy prioritet i 2021. Ulstein Design & Solutions AS er en IA-virksomhet, og arbeider målrettet for godt arbeidsmiljø og reduksjon av sykefravær og skader. I 2021 var sykefraværet 4,5 % for selskapet, en oppgang på 2,7 prosentpoeng fra foregående år. Selskapet arbeider planmessig for økt fremmøte gjennom sykefraværsoppfølging, gradert sykemelding og tiltak for rask tilbakeføring av langtidssykemeldte.

Selskapet hadde ingen personskader i 2021.

#### YTRE MILJØ

Ulstein Design & Solutions AS ønsker å fremstå som en ryddig og tiltalende arbeidsplass. Selskapets målsetting er at alle produkt og tjenester skal ha minst mulig negativ påvirkning på miljøet. Det arbeides målrettet med å gjøre våre produkter, tjenester og prosesser bærekraftige. Selskapet har fokus på energistyring og gode rutiner for avfallshåndtering.

#### LIKESTILLING

Av selskapets 40 ansatte er 9 kvinner, noe som tilsvarer en kvinneandel på ca. 23 % og er en nedgang på to prosentpoeng sammenlignet med 2020. Ledergruppen består av fem personer, tre kvinner og to menn. Styret består av to kvinner og tre menn som er aksjonærvalgte, samt to menn som er valgt fra de ansattes organisasjoner. Selskapet har målsetning om at begge kjønn er representert med minst 40 % i styre og ledelse. For selskapet er forskjell i lønn knyttet til ulike typer stillinger og ansvarsområder.

Selskapet har etablerte prosesser for medarbeider- og karriereutvikling. Styret mener det ville vært ønskelig med en høyere andel kvinner, spesielt innenfor prosjektledelse og tekniske fagområder.

For nærmere informasjon om hvordan Ulstein Group oppfyller sine mål og forpliktelser når det gjelder likestilling mellom kjønnene henvises det til redegjørelsen «Likestilling i Ulstein» som er tilgjengelig på Ulstein Groups websider.

Det er svært viktig for Ulstein Design & Solutions videre utvikling at flere ungdommer velger fagutdanning og høyere utdanning innenfor selskapets satsingsområder. Ulstein Design & Solutions engasjerer seg i målrettede prosjekter for å få flere unge til å velge realfag og utdanning rettet inn mot maritime yrker. Vi vil derfor fortsette å engasjere oss i den langsiktige rekrutteringen til den maritime næringen.

Ulstein Design & Solutions AS har medarbeidere fra 5 ulike land.



## DISKRIMINERING

Likestillings- og diskrimineringslovens formål er å fremme likestilling, sikre like muligheter og rettigheter, samt å hindre diskriminering. Selskapet arbeider aktivt, målrettet og planmessig for å fremme lovens formål innenfor vår virksomhet. Aktivitetene omfatter blant annet rekruttering, lønns- og arbeidsvilkår, karriere- og utviklingsmuligheter og beskyttelse mot trakassering.

## SAMFUNNSANSVAR

Morselskapet Ulstein Group ASA er medlem i UN Global Compact. Rapporten «Sustainability Report» fra Ulstein Group til UN Global Compact er tilgjengelig på Ulstein Groups websider ([www.ulstein.com](http://www.ulstein.com)) i tillegg til websiden til UN Global Compact ([www.unglobalcompact.org](http://www.unglobalcompact.org)). Konsernet gjennomfører et aktivt Compliance-arbeid, og selskapene i konsernet rapporterer dette arbeidet inn til sine styrer jevnlig.

## FORSKNING OG UTVIKLING

Forskning og Utvikling (FoU) er svært viktig for den videre utvikling av Ulstein Groups produkt-, tjeneste- og prosessporteføljer. Ulstein Design & Solutions AS deltar i og initierer forsknings-, innovasjons- og kompetansebyggende prosjekter delfinansiert av norske myndigheter gjennom blant annet NFR, NAV, Innovasjon Norge og Enova, sammen med andre selskaper i konsernet. Innovasjon er realisering og kapitalisering av nyskaping. Ulstein Design & Solutions AS utvikler sine aktiviteter innenfor områder som gir merverdi for kunden. Selskapet definerer FoU som prosessen frem til og med utviklingen av en prototyp. Med denne definisjonen som bakgrunn har Ulstein Design & Solutions AS hatt NOK 56 mill. i FoU-utgifter i 2021. Herav ble NOK 0,5 mill. mottatt i støtte fra det offentlige.

## STILLING OG RESULTAT

Det var ikke full kapasitetsutnyttelse i selskapet i hele 2021.

Ved utgangen av året var ordreboken på totalt NOK 113 mill. for selskapet og antall ansatte var 40, en netto nedgang på 13 ansatte sammenlignet med 2020.

Ulstein Design & Solutions AS har i 2021 levert design til 1 skip fra Ulstein Verft AS og 2 skip fra verft i Kina. Det skal i 2022 leveres til sammen 2 skip fra verft i Kina.

Ved årsskiftet hadde selskapet kontrakter for levering av design på til sammen 4 skip. 1 av disse bygges ved norsk verft og resten er under bygging ved andre verft i utlandet. De fleste av disse kontraktene inneholder skipsdesign, arbeidstegninger og omfattende utstyrspakker.

2021 har vært krevende og selskapet har jobbet med å redusere kostnadene og å øke konkurransekraften i prioriterte markedssegment.

Ulstein Design & Solutions AS		
Tall i NOK mill	2021	2020
Driftsinntekter	226,4	178,9
Driftsresultat	9,1	-36,0
Resultat før skatt	9,7	-32,0
Årsresultat	7,6	-25,0

Ulstein Design & Solutions AS		
Tall i NOK mill	2021	2020
Totalkapital	140,7	195,9
Egenkapital	31,2	16,3
Kortsiktig gjeld	94,5	164,3
Egenkapitalandel	22 %	8 %

Styret anser resultatet som tilfredsstillende gitt den markedssituasjonen selskapet har stått i.

Egenkapitalen for selskapet var ved årsskiftet NOK 31,2 mill.

Egenkapitalen for selskapet har styrket seg i løpet av regnskapsåret 2021 og styret vurderer egenkapitalen per 31.12.2021 som tilfredsstillende.

Basert på prognosene for 2022 antar styret at likviditeten og egenkapitalen vil bedre seg gjennom året i takt med selskapets aktiviteter. Selskapet vil ha tilgang til finansiering gjennom konsernkontosystemet og innbetalinger fra kunder.

Selskapet vil motta NOK 5 mill. i konsernbidrag fra morselskapet.



Styret mener at årsregnskapet og årsberetningen gir en riktig oversikt over selskapets eiendeler og gjeld, finansielle stilling og resultat.

Kontantstrømsanalysen viser likviditetsmessige endringer gjennom året. Kontantstrømmen fra de operasjonelle aktivitetene er negativ. Avviket mellom driftsresultatet og kontantstrøm fra operasjonelle aktiviteter skyldes i hovedsak ferdigstillingsgrad og leveringstidspunkt for prosjektene, forskuddsbetalinger fra kunde og endring i arbeidskapital. Netto kontantstrøm fra finansieringsaktiviteter i 2021 er negativ.

## FINANSIELL RISIKO

Alle vesentlige kjøps- og salgskontrakter med fremtidig oppgjør i utenlandsk valuta blir valutasikret. Ved kontraktsinngåelse på nye design og utstyrspakker innarbeides betalingsstrukturer som sikrer selskapet innbetalinger i løpet av byggetiden.

Forretningsrisiko er relatert til konjunktur, markedsf forhold og konkurranse i de markeder virksomheten opererer i. Ulstein Design & Solutions AS har risikoeksponering knyttet til kontraktsinngåelse, innkjøp og prosjektgjennomføring, og er avhengig av leveranser fra underleverandører til rett tid og med rett kvalitet. Det er etablert rutiner for minimering, avdekking og oppfølging innenfor disse risiko-områdene.

Ulstein Group har styreansvarsforsikring for styrets medlemmer, daglig leder og ledergruppe for deres mulige ansvar overfor foretaket og tredjepersoner. Forsikringen omfatter selskapene i konsernet og dekningen anses å være markedsmessig.

## AKSJONÆRFORHOLD

Ulstein Group ASA eier 100 % av aksjene.

Aktivt eierskap er vesentlig for verdiskapingen i Ulstein Design & Solutions AS, og er i overensstemmelse med prinsipp for god eierstyring.

## FREMTIDSUTSIKTER

Verftsindustrien opplevde i 2021 en økning i kontraheringsaktivitet sammenlignet med de siste årene. Det er spesielt innen containertransport og flytende naturgass at veksten har vært størst. I 2021 ble det bestilt 2257 nybygg av ulike skipstyper større enn 100 GT. Dette er en solid oppgang fra 2020, men vi ser at hovedtyngden av kontraheringen ble gjort i det asiatiske markedet. I Europa er kontraheringsaktiviteten fortsatt lav.

I selskapets prioriterte markedssegmenter ble det bestilt 54 nybygg (hvorav 6 i Norge).

Selskapet har i året som er gått videreført prioriteringen av markedssegmentene ekspedisjonscruise, offshorevind og fiskeri. I tillegg til disse har det også vært jobbet med prosjekter innen offshore olje og gass, yacht og havbruk. Covid-19 hadde også i 2021 innvirkning på cruise-næringen, men det forventes en positiv utvikling i dette markedssegmentet i 2022.

Aktivitetsnivået i det europeiske markedet innen offshore vind har vært høyt i året som har gått. Også i Asia og i USA ser vi de samme tendensene. Vi forventer at det i tiden fremover vil være en økende etterspørsel etter kabelleggere, serviceoperasjonsskip (SOV), steininstallasjonsskip og andre installasjonsskip med stor krankapasitet. Krigssituasjonen i Ukraina er med på å underbygge behovet for alternative og mer uavhengige energikilder.

Markedet for trålere har holdt seg stabilt i 2021, men vi ser tendenser til økt usikkerhet relatert til utvikling i både kvoter og drivstoffpriser.

Den økende graden av miljøvennlig teknologi på nybygg og mulighetene for lav- og nullutslippstonnasje forventes å tilta ytterligere i årene fremover. Vi ser også styrket behov for ombygging av skip innen offshore og oppgradering av RoPax-skip til grønnere fremdriftsløsninger.

Arbeidet med optimalisering av skipsdesign som gir lavere forbruk og mindre utslipp fortsetter for fullt. Selskapet bidrar aktivt i utviklingen av nye skipsløsninger for å redusere utslipp til luft, slik som for eksempel nye løsninger relatert til batteri og alternative energibærere. Dette er viktige bidrag frem mot lav- og nullutslippssamfunnet.

Vi mener at mer miljøvennlig skipsfart, ny teknologi og økende digitalisering vil påvirke etterspørselen etter nybygg og tjenester i flere markedssegmenter. Investeringer, rammebetingelser og støtteordninger for kompetanse- og teknologiutvikling samt innovasjon for å opprettholde norsk maritim industris konkurranseevne vil være viktig fremover.

Ulstein Design & Solutions AS har gjennom de siste årene gjennomgått omfattende omstillings- og effektiviseringstiltak for å øke produktivitet og redusere kostnader. En dynamisk tilnærming til aktivitetsnivået i våre markeder vil også være viktig for ytterligere styrking av selskapets konkurransekraft fremover.



Hovedfokuset for selskapet i 2022 vil være å inngå nye kontrakter i et marked som fortsatt er krevende. Tilgangen til kompetanse, samt til innsatsfaktorer i vår produksjon og den tilhørende prisutviklingen vil være med på å gjøre det stadig viktigere med forenkling og effektivisering, jobbe smartere og utvikle organisasjonen vår i takt med de endringer som skjer rundt oss. I denne sammenheng har Ulstein investert betydelig innen digital infrastruktur og nye digitale verktøy.

Ulstein Design & Solutions AS vil fortsette satsingen på innovasjon innen selskapets produkt- og tjenesteportefølje, bestående av smarte løsninger som dekker kundens behov til en bærekraftig pris.

Selskapet jobber hardt for å vinne nye kontrakter, og samtidig forenkle og utvikle organisasjonen til å jobbe smartere og mer effektivt på tvers av forretningsområdet for å øke konkurransekraften.

Ved styrking av samhandlingen med lavkostland mener styret at selskapet vil være bedre rustet i den økte konkurransen om oppdrag. Selskapet vil fortsette satsingen på god prosjektledelse og økt produktivitet gjennom å ta i bruk nye måter å jobbe på, utvikling av godt lederskap og en fleksibel og endringsvillig organisasjon.

Styret ønsker å presisere at det normalt er betydelig usikkerhet knyttet til vurdering av fremtidige forhold. Utvikling av selskapets resultat fremover vil påvirkes av krigen i Ukraina, situasjonen i våre markeder, pris- og valutautvikling, samt egen prosjektstyrings- og gjennomføringsevne. Ulstein Design & Solutions er godt posisjonert for å utnytte mulighetene innenfor selskapets satsingsområder i 2022.

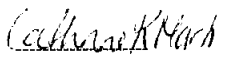
Styret vil takke de ansatte for innsatsen i 2021.

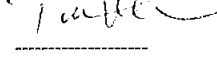
## DISPONERING AV ÅRSRESULTATET


Styret gjør fremlegg om at årsresultatet til selskapet på NOK 7 555 513 blir disponert slik:

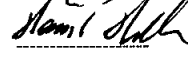
Overført annen egenkapital	NOK 7 555 513
Sum disponert	NOK 7 555 513


Ulsteinvik, 05.05.2021


  
Cathrine Kristiseter Marti  
(Styreleder)


  
Tore Ulstein  
(Nestleder)


  
Gunvor Ulstein  
(Styremedlem)

  
Hans Petter Hildre  
(Styremedlem)

  
Lars Lühr Olsen  
(Styremedlem)

  
Åsmund Eide  
(Styremedlem)

  
Håkon Vestnes  
(Styremedlem)

  
Runar Inge Muren  
(Adm.dir.)



<b>Ulstein Design &amp; Solutions AS</b>			
<b>Resultatregnskap</b>			
Alle beløp i NOK			
	<b>Note</b>	<b>2021</b>	<b>2020</b>
Salgsinntekter	11	225 379 871	173 681 868
Andre driftsinntekter	14	989 375	5 237 417
<b>Sum driftsinntekter</b>	<b>11</b>	<b>226 369 246</b>	<b>178 919 285</b>
Varekostnad	19	142 411 180	128 311 674
Lønns- og personalkostnad	9,13,14	43 578 316	48 370 627
Avskrivning varige driftsmidler	2	175 906	99 714
Annen driftskostnad	13,15,18	31 081 444	38 094 459
<b>Driftsresultat</b>		<b>9 122 400</b>	<b>-35 957 189</b>
Renteinntekt fra foretak i samme konsern	6	2 181 490	2 365 057
Annen finansinntekt	12	1 708 141	4 073 883
Rentekostnad til foretak i samme konsern		799 248	600 594
Annen finanskostnad	12	2 526 229	1 880 913
<b>Ordinært resultat før skattekostnad</b>		<b>9 686 554</b>	<b>-31 999 754</b>
Skattekostnad på ordinært resultat	10	2 131 041	-7 065 464
<b>Ordinært resultat</b>		<b>7 555 513</b>	<b>-24 934 290</b>
<b>Årsresultat</b>		<b>7 555 513</b>	<b>-24 934 290</b>
Overført annen egenkapital	1	7 555 513	-24 934 290
<b>Sum overføringer</b>		<b>7 555 513</b>	<b>-24 934 290</b>

Org.nr. 926738461



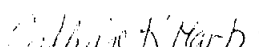
<b>Ulstein Design &amp; Solutions AS</b>			
<b>Balanse</b>			
Alle beløp i NOK			
	<b>Note</b>	<b>2021</b>	<b>2020</b>
<b>EIENDELER</b>			
<b>Anleggsmidler</b>			
<b>Varige driftsmidler</b>			
Driftsløsøre, inventar, verktøy o.l.	2	526 827	673 565
<b>Sum varige driftsmidler</b>	2	<b>526 827</b>	<b>673 565</b>
<b>Finansielle anleggsmidler</b>			
Lån til foretak i samme konsern	5,6	88 700 485	88 673 429
<b>Sum finansielle anleggsmidler</b>		<b>88 700 485</b>	<b>88 673 429</b>
<b>Sum anleggsmidler</b>		<b>89 227 312</b>	<b>89 346 994</b>
<b>Omløpsmidler</b>			
<b>Fordringer</b>			
Kundefordringer	5,6	18 127 492	11 893 597
Andre fordringer	4,5,6,14	16 626 758	56 503 546
<b>Sum fordringer</b>		<b>34 754 250</b>	<b>68 397 143</b>
Bankinnskudd, kontanter o.l.	3	1 806 524	1 995 307
Innskudd på konsernkonto	3,5	14 912 127	36 130 986
<b>Sum bankinnskudd, kontanter o.l.</b>	3	<b>16 718 651</b>	<b>38 126 294</b>
<b>Sum omløpsmidler</b>		<b>51 472 901</b>	<b>106 523 437</b>
<b>Sum eiendeler</b>		<b>140 700 213</b>	<b>195 870 432</b>

Org.nr. 926738461



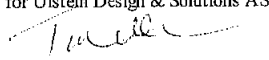
Ulstein Design & Solutions AS			
Balanse			
Alle beløp i NOK			
Note	2021	2020	
<b>EGENKAPITAL OG GJELD</b>			
<b>EGENKAPITAL</b>			
Innskutt egenkapital			
Aksjekapital	1,7	1 450 000	1 450 000
Overkurs	1	4 316	4 316
Innskutt annen egenkapital	1	22 146 417	14 814 199
<b>Sum innskutt egenkapital</b>		<b>23 600 733</b>	<b>16 268 515</b>
Annen egenkapital	1	7 555 513	0
<b>Sum opptjent egenkapital</b>		<b>7 555 513</b>	<b>0</b>
<b>Sum egenkapital</b>	<b>1</b>	<b>31 156 246</b>	<b>16 268 515</b>
<b>GJELD</b>			
Avsetning for forpliktelser			
Utsatt skatt	10	15 061 379	15 262 556
<b>Sum avsetninger for forpliktelser</b>		<b>15 061 379</b>	<b>15 262 556</b>
Annen langsiktig gjeld			
Kortsiktig gjeld			
Leverandørgjeld	5	17 674 245	32 473 284
Skyldige offentlige avgifter		6 623 052	3 477 758
Trekk på konsernkonto	3,5	15 190 371	56 362 451
Annen kortsiktig gjeld	4,5,19	54 994 921	72 025 868
<b>Sum kortsiktig gjeld</b>		<b>94 482 588</b>	<b>164 339 361</b>
<b>Sum gjeld</b>		<b>109 543 967</b>	<b>179 601 917</b>
<b>Sum egenkapital og gjeld</b>		<b>140 700 213</b>	<b>195 870 432</b>


Ulsteinvik, 31.12.2021 / 05.05.2022  
Styret for Ulstein Design & Solutions AS

  
Cathrine Kristiseter Marti  
Styrets leder


  
Hans Petter Hildre  
Styremedlem

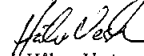
  
Asmund Eide  
Styremedlem

  
Tore Ulstein  
Nestleder

  
Lars Lühr Olsen  
Styremedlem

  
Rinar Inge Maren  
Agn. dir.

  
Gunvor Ulstein  
Styremedlem

  
Håkon Vestnes  
Styremedlem

Org.nr. 926738461



Organisasjonsnummer: 926738461

## ULSTEIN DESIGN & SOLUTIONS AS KONTANTSTRØMOPPSTILLING

	Note	2021	2020
<b>Kontantstrømmer fra operasjonelle aktiviteter</b>			
Resultat før skattekostnad	10	9 686 554	-31 999 754
Ordinære avskrivninger og nedskrivninger	2	175 906	99 714
Endring i fordringer		-6 233 895	12 299 012
Endring i rentefri kortsiktig gjeld		-14 799 039	-77 174 879
Endring i andre tidsavgrensningsposter		3 018 817	27 945 266
<b>Netto kontantstrøm fra operasjonelle aktiviteter</b>		<b>-8 151 657</b>	<b>-68 830 641</b>
<b>Kontantstrømmer fra investeringsaktiviteter</b>			
Utbetalinger ved kjøp av varige driftsmidler	2	-29 168	-720 193
<b>Netto kontantstrøm fra investeringsaktiviteter</b>		<b>-29 168</b>	<b>-720 193</b>
<b>Kontantstrømmer fra finansieringsaktiviteter</b>			
Endring i konsernkontokreditt	3	-41 172 080	39 565 474
Utbetalinger/Innbetalinger av konsernbidrag		27 945 262	0
<b>Netto kontantstrøm fra finansieringsaktiviteter</b>		<b>-13 226 818</b>	<b>39 565 474</b>
Netto endring i kontanter og kontantekvivalenter	3	-21 407 643	-29 985 360
Beholdning av kontanter og kontantekvivalenter ved periodens begynnelse		38 126 297	68 111 654
<b>Beholdning av kontanter og kontantekvivalenter ved periodens slutt</b>		<b>16 718 654</b>	<b>38 126 297</b>



ULSTEIN DESIGN SOLUTIONS AS  
926738461  
Noter til årsregnskapet

## ULSTEIN DESIGN & SOLUTIONS AS

### Regnskapsprinsipper

Årsregnskapet er satt opp i samsvar med regnskapsloven av 1998 og god regnskapskikk.

### Bruk av estimater

Administrasjonen har brukt estimater og forutsetninger som har påvirket resultatregnskapet og verdsettelsen av eiendeler og gjeld, samt usikre eiendeler og forpliktelser på balansedagen i samsvar med god regnskapskikk under utarbeidelse av årsregnskapet.

### Aksjer

Aksjer oppført som finansielle anleggsmidler er verdsatt til kostpris fratrukket av-og nedskrivninger.

### Salgsinntekt og langsiktig tilvirkningskontrakt

Langsiktig tilvirkningskontrakt bokføres i regnskapet i samsvar med prinsipp om løpende avregning. Dette betyr at andel resultat blir inntektsført i takt med prosjektenes fullføringsgrad. Fullføringsgrad er beregnet som bruk av timer i prosent av totalt forventet timeforbruk og kostnadspådrag i prosent av estimert total utstyrkost. Eventuelle tapsprosjekt blir avsatt fullt ut. Mindre leveranser med kort tilvirkningstid blir inntektsført ved levering.

Prosjektene blir vurdert hver for seg. Prosjekter med netto utført ikke fakturert produksjon, er oppført som fordring, og prosjekter der forskudd fra kunder overstiger utført produksjon, er oppført som gjeld. Utført produksjon er klassifisert som driftsinntekt i resultatregnskapet.

Inntekt fra salg av varer blir resultatført når levering har funnet sted og det vesentlige av risiko og avkasting er overført.

### Klassifisering og vurdering av balanseposter

Omløpsmidler og kortsiktig gjeld omfatter poster som forfaller til betaling innen ett år etter balansedagen, samt poster som knyttes til varekretsløpet. Andre poster er klassifisert som anleggsmidler/langsiktig gjeld.

Omløpsmidler blir vurdert til laveste av kostpris og virkelig verdi. Kortsiktig gjeld blir balanseført til nominelt beløp på etableringstidspunktet.

Anleggsmidler blir vurdert til kostpris, men blir nedskrevet til virkelig verdi dersom verdifall ikke er forventet å være forbigående. Langsiktig gjeld blir balanseført til nominelt beløp på etableringstidspunktet.

### Kontanter/likvider og kontantstrøm

Kontantstrømoppstillingen utarbeides etter den indirekte metoden.

Kontanter og kontantekvivalenter omfatter kontanter, bankinnskudd og andre kortsiktige, likvide plasseringer som straks og med uvesentlig kursrisiko kan konverteres til kjente kontantbeløp og med forfallsdato kortere enn tre måneder fra kjøpsdato.



ULSTEIN DESIGN SOLUTIONS AS  
926738461  
Noter til årsregnskapet

## Fordringer

Kundefordringer og andre fordringer er oppført i balansen til pålydende etter fradrag for avsetning til forventet tap. Avsetning til tap gjøres på grunnlag av individuelle vurderinger av de enkelte fordringene. I tillegg avsettes en uspesifisert avsetning for å dekke mulige tap på andre kundefordringer.

## Valuta

Fordringer og gjeld i utenlandsk valuta, som ikke er sikret ved bruk av terminkontrakter, balanseføres til kursen ved regnskapsårets slutt. Kursgevinst og tap knyttet til varesalg og varekjøp i utenlandsk valuta føres som finansinntekt og finanskostnad. Selskapet bruker terminkontrakter på utenlandsk valuta for å sikre en fremtidig vekslingskurs på eksisterende (balanseførte) fordringer/gjeld (verdisikring), eller på antatt fremtidige inn/utbetalinger i fremmed valuta (kontantstrømsikring). Terminkontraktene behandles som sikringsinstrument.

Fordringer/gjeld, som er sikret ved terminkontrakter, balanseføres til terminkursen. Verdiendring ved årets slutt resultatføres derfor ikke. Terminkontrakter som sikrer fremtidige inn-/utbetalinger, regnskapsføres ikke.

## Varige driftsmidler

Varige driftsmidler balanseføres og avskrives over driftsmidlets levetid, dersom det har levetid over 3 år eller har en kostpris som overstiger kr 15.000,-. Direkte vedlikehold av driftsmidler blir kostnadsført løpende under driftskostnader, mens påkostninger eller forbedringer tillegges driftsmidlets kostpris og avskrives i takt med driftsmidlet. Dersom gjenvinnbart beløp av driftsmidlet er lavere enn balanseført verdi, blir det nedskrevet til gjenvinnbart beløp. Gjenvinnbart beløp er det høyeste av netto salgsverdi og verdi i bruk. Verdi i bruk er nåverdi av den fremtidige kontantstrøm som eiendelen forventer å generere.

## Pensjon

Pensjonsordningen behandles regnskapsmessig i henhold til NRS 6 om pensjonskostnader. Pensjonsordningene er finansiert gjennom innbetalinger til forsikringsselskap, med unntak av AFP-ordningen. Selskapet har innskuddsplaner.

### *Innskuddsplaner*

Ved innskuddsplaner betales innskudd til et forsikringsselskap. Selskapet har ingen ytterligere betalingsforpliktelser etter at innskuddene er betalt. Innskuddene presenteres som lønn og personalkostnad. Eventuelle forskuddsbetalte innskudd balanseføres som eiendel (pensjonsmidler) i den grad innskuddet kan refunderes eller redusere fremtidige innbetalinger.

## Skatt

Skattekostnaden i resultatregnskapet omfatter både periodens betalbare skatt og endring i utsatt skatt. Utsatt skatt er beregnet med 22% på grunnlag av de midlertidige forskjellene som eksisterer mellom regnskapsmessige og skattemessige verdier, samt ligningsmessig underskudd til fremføring ved utgangen av regnskapsåret. Skatteøkende og skattereduserende midlertidige forskjeller, som reverserer eller kan reversere i samme periode, er utlignet og nettoført. Skattereduksjon ved avgitt konsernbidrag, og skatt på mottatt konsernbidrag som føres til reduksjon av kostpris eller direkte mot egenkapitalen, føres direkte mot skatt i balansen (mot betalbar skatt hvis konsernbidraget har virkning på betalbar skatt og mot utsatt skatt hvis konsernbidraget har virkning på utsatt skatt).

## Forskning og utvikling

Utgifter til forskning kostadsføres. Utgifter til utvikling balanseføres i den grad det kan identifiseres en fremtidig økonomisk fordel knyttet til utvikling av en identifiserbar immateriell eiendel og utgiftene kan måles pålitelig. I motsatt fall kostnadsføres slike utgifter løpende.

## Konserninterne overføringer

Transaksjoner mellom konsernselskap er bokført til markedspriser.

Avgitt og mottatt konsernbidrag etter skatt er ført direkte mot egenkapital. Skatt av konsernbidrag er vist som skattekostnad.

## Endring av regnskapsprinsipp

Det har ikke vært endringer i regnskapsprinsipp i 2021 sammenlignet med 2020.



ULSTEIN DESIGN SOLUTIONS AS  
926738461  
Noter til årsregnskapet

## Note 1 Egenkapital

(Alle tall i NOK 1000)

Årets endring av egenkapitalen	Aksje- kapital	Overkurs	Innskutt Annen Egenkapital	Annen Egenkapital	Sum
Egenkapital per 31.12.2020	1 450	4	14 814	0	16 269
*Forskjell mellom avsat og endelig konsernbidrag 2020			3 432		3 432
Mottatt konsernbidrag etter skatt 2021			3 900		3 900
Årets overføring til egenkapital				7 556	7 556
<b>Egenkapital per 31.12.</b>	<b>1 450</b>	<b>4</b>	<b>22 146</b>	<b>7 556</b>	<b>31 156</b>

\* Endelig konsernbidrag for 2020 stemmer ikke med det som var avsat da årsregnskapet for 2020 ble avlagt, denne linjen viser effekten som kommer av forskjell mellom avsat og endelig konsernbidrag for 2020.

## Note 2 Varige driftsmidler

(Alle tall i NOK 1000)

	Kontormaskiner	Sum varige driftsmidler
Anskaffelseskost per 01.01.	7 544	7 544
Tilgang kjøpte driftsmidler	29	29
Avgang solgte driftsmidler	0	0
Anskaffelseskost per 31.12.	7 573	7 573
Akkumulerte avskrivninger per 31.12.	-7 047	-7 047
<b>Bokført verdi per 31.12.</b>	<b>527</b>	<b>527</b>
Årets avskrivning	176	176

Kontormaskiner avskrives over 3-5 år, Inventar avskrives over 4 år.

**Utgittført leiekostnad** 2 560

Bygninger og anlegg eies av Ulstein Verft Eiendom AS og Ulstein Design & Solutions AS er leietaker.

## Note 3 Bank

(Alle tall i NOK 1000)

	2021	2020
Bundne innskudd (skattetrekk)	1 807	1 903
Andre bundne innskudd	0	92
Innskudd på konsernkonto	14 912	36 131
Beholdning av kontanter og kontantekvivalenter	16 719	38 126
Trekk på konsernkonto	15 190	56 362

De bundne innskuddene inngår i kontanter og kontantekvivalenter i kontantstrømpstillingen.



ULSTEIN DESIGN SOLUTIONS AS  
926738461  
Noter til årsregnskapet

**Note 4 Langsiktige tilvirkningskontrakter**  
(Alle tall i NOK 1000)

Prosjekt der utført produksjon overstiger forskudd fra kunder, er oppført som fordring.

	2021	2020
Utført produksjon	364 928	290 652
Forskuddsfakturert kunder	360 862	287 066
Utført ikke fakturert produksjon	4 066	3 586

Prosjekt der forskudd fra kunder overstiger utført produksjon, er oppført som gjeld.

Fakturert kunder	245 787	348 982
Utført produksjon	223 655	317 182
Forskuddsfakturert produksjon	22 133	31 800

**Note 5 Mellomværende med selskap i samme konsern og tilknyttede selskap**  
(Alle tall i NOK 1000)

Fordringer	2021	2020
Langsiktig fordringer på avgitt lån	88 700	88 673
Kundefordringer	8 325	4 348
Andre kortsiktige fordringer	5 000	31 037
Innskudd på konsernkonto	14 912	36 131
Sum	116 937	160 189

Gjeld	2021	2020
Leverandørgjeld	7 452	9 287
Trekk på konsernkonto	15 190	56 362
Annen kortsiktig gjeld	3 405	0
Sum	26 047	65 650

**Note 6 Nærstående parter**

Selskapet er kontrollert av Ulstein Group ASA som eier 100 % av selskapets aksjer. Ulstein Group ASA er kontrollert av Ulstein-familien gjennom selskapet Ulsmo AS. Ytelser til ledende ansatte er omtalt i note 14, og mellomværende med konsernselskaper er omtalt i note 5.

Selskapet deltar i konsernkontosystemet, der de fleste av konsernets bedrifter deltar. Deltakerene hefter solidarisk for gjeld som til enhver tid er innvilget i systemet. Saldi på konsernkonti er klassifisert som bankinnskudd/kassakreditt i de enkelte selskapene.

Selskapet er fellesregistrert i MVA-registeret med de andre norske selskapene i Ulstein Group.



ULSTEIN DESIGN SOLUTIONS AS  
926738461  
Noter til årsregnskapet

(Alle tall i NOK 1000)

**Selskapets transaksjoner med nærstående parter: 2021**

a) Salg av tjenester	
- Morselskap	2 181
- Konsernselskap	29 338
<b>Sum salg av varer og tjenester</b>	<b>31 519</b>

Varer og tjenester til nærstående parter er solgt til forretningsmessige vilkår.

b) Kjøp av varer og tjenester	2021
Kjøp av varer:	
- Konsernselskap	24 055
Kjøp av tjenester:	
- Morselskap (administrative tjenester)	4 383
- Konsernselskap	33 350
<b>Sum kjøp av varer og tjenester</b>	<b>61 788</b>

Varer og tjenester kjøpes fra tilknyttede selskaper og foretak til forretningsmessige vilkår. Administrative tjenester kjøpes fra morselskapet til forretningsmessige vilkår.

#### Note 7 Aksjekapital og aksjonærinformasjon

Aksjekapitalen består av:	Antall	Pålydende	Bolført
Aksjer	1 450	1 000,00	1 450 000
<b>Sum</b>	<b>1 450</b>		<b>1 450 000</b>

Alle aksjer gir samme retter i selskapet.

Ulstein Group ASA eier alle aksjene.

Ulstein Group ASA utarbeider årsrapport for konsernet og denne offentliggjøres på hjemmesiden til Ulstein Group- [www.ulstein.com](http://www.ulstein.com)

#### Note 8 Resultat per aksje

	2021	2020
Årsresultat per aksje	kr 5 211	kr -17 196

#### Note 9 Pensjoner

(Alle tall i NOK 1000)

##### Innskuddsbasert pensjon

Konsernet har tjenstepensjonsforsikring som tilfredsstillter kravene i lov om obligatorisk tjenstepensjon.

1. juli 2005 gikk en over fra ytelsesbasert pensjon til innskuddsbasert pensjon.

Ordningen omfatter 40 personer i Ulstein Design & Solutions AS.

De som var med i den ytelsesbaserte ordningen fikk ved overgangen tildelt fripoliser.

Selskapet har også en avtalefestet førtidspensjonsordning (AFP). AFP-ordningen som gjelder fra og med 1. januar 2011 er å anse som en ytelsesbasert flerforetaksordning, men regnskapsføres som en innskuddsordning frem til det foreligger pålitelig og tilstrekkelig informasjon slik at konsernet kan regnskapsføre sin proporsjonale andel av pensjonskostnad, pensjonsforpliktelse og pensjonsmidler i ordningen. Selskapets forpliktelser er dermed ikke balanseført som gjeld.

	2021	2020
Utgiftsført premie for innskuddspensjon og AFP	2 837	3 416



ULSTEIN DESIGN SOLUTIONS AS  
926738461

Noter til årsregnskapet

## Note 10 Skatt

(Alle tall i NOK 1000)

### Ordinær beskatning

Årets skattekostnad fordeler seg på:	2021	2020
Betalbar skatt	0	0
Endring i utsatt skatt	3 231	-918
Skatt av konsernbidrag	-1 100	-6 148
<b>Total skatt i resultatet</b>	<b>2 131</b>	<b>-7 065</b>

Beregning av årets skattegrunnlag	2021	2020
Resultat før skatt	9 687	-32 000
Reduksjon for skattefri renteinntekt	0	-1
Permanent forskjell*	0	-115
Endringer i midlertidige forskjeller	18 115	4 170
Benyttet underskudd til fremføring	0	0
Betalbart skattegrunnlag før konsernbidrag	27 802	-27 946
Konsernbidrag med skatteeffekt	5 000	27 945
Endring i fremførbart underskudd	-17 201	0
Forskjell mellom avsatt og endelig konsernbidrag 2020 med skatteeffekt	-15 601	0
<b>Betalbart skattegrunnlag</b>	<b>0</b>	<b>0</b>
<b>Betalbar skatt som kortsiktig gjeld i balansen</b>	<b>0</b>	<b>0</b>

Oversikt over midlertidige forskjeller:	2021	2020
Langsiktig tilvirkningskontrakt	95 587	112 520
Fordringer	-103	-890
Anleggsmidler	-1 295	-1 679
Garantier	-3 758	-1 419
Gevinst og tapskonto	0	14
<b>Sum midlertidige forskjeller</b>	<b>90 431</b>	<b>108 546</b>
Ubenyttet fremførbart skattemessig underskudd	-21 970	-39 171
<b>Grunnlag utsatt skatt</b>	<b>68 461</b>	<b>69 375</b>

<b>22 % utsatt skatt / (utsatt skattefordel)</b>	<b>15 061</b>	<b>15 263</b>
<b>Forskjell mellom avsatt og endelig konsernbidrag 2020 med skatteeffekt</b>	<b>-3 432</b>	<b>0</b>
<b>Endring utsatt skatt i resultatregnskapet</b>	<b>3 231</b>	<b>-918</b>

\*) Permanente forskjeller inkluderer

Ikke fradragsberettigede representasjonskostnader	0	10
Nedskrivninger	0	0
Andre ikke fradragsberettigede kostnader	0	10
Fritaksmetode aksjeutbytte	0	0
Skattefunn	0	-136
<b>Totale permanente forskjeller</b>	<b>0</b>	<b>-115</b>

Forklaring på hvorfor skatt for året ikke samsvarer med 22% av resultat før skatt

	2021	2020
22 % skatt av resultat	2 131	-7 040
22 % av permanente forskjeller	0	-25
<b>Total skatt i resultatet</b>	<b>2 131</b>	<b>-7 065</b>



ULSTEIN DESIGN SOLUTIONS AS  
926738461  
Noter til årsregnskapet

**Note 11 Driftsinntekter**

(Alle tall i NOK 1000)

	2021	2020
<b>Spesifisering av driftsinntekter</b>		
Prosjektinntekter (løpende avregning)	225 380	173 682
Andre driftsinntekter	989	5 237
<b>Sum</b>	<b>226 369</b>	<b>178 919</b>

	2021	2020
<b>Geografisk fordeling</b>		
Norge	37 416	26 117
Brasil	789	869
Kina	159 194	148 446
Nederland	8 574	622
Storbritannia	0	1 562
Danmark	256	0
USA	88	94
Dubai, De forente arabiske emirater	14	69
Frankrike	67	0
Korea	19 500	0
Spania	0	1 110
Israel	472	31
<b>Sum</b>	<b>226 369</b>	<b>178 919</b>

**Note 12 Annen Finansinntekt og Annen Finanskostnad**

(Alle tall i NOK 1000)

	2021	2020
<b>Spesifisering av annen finansinntekt</b>		
Agio	1 704	3 416
Andre finansinntekter	4	657
<b>Sum</b>	<b>1 708</b>	<b>4 073</b>
<b>Spesifisering av annen finanskostnad</b>		
Disagio	2 525	1 176
Andre finanskostnader	2	705
<b>Sum</b>	<b>2 526</b>	<b>1 881</b>



ULSTEIN DESIGN SOLUTIONS AS  
926738461  
Noter til årsregnskapet

## Note 13 Lønnskostnader, godtgjørelse, antall ansatte m.m.

(Alle tall i NOK 1000)

	2021	2020
<b>Lønnskostnader</b>		
Lønn inkludert feriepenger	34 109	38 287
Arbeidsgiveravgift	5 832	5 980
Pensjonskostnader	2 837	3 416
Styrehonorar	300	170
Andre personalkostnader	501	517
<b>Sum</b>	<b>43 578</b>	<b>48 371</b>

Antall årsverk egne ansatt per 31.12	39	42
--------------------------------------	----	----

## Ytelser til ledende personer og styremedlemmer

Namn	Stilling	Periode	Lønn/ Styrehonorar	Annen godtgjørelse	Sum
Runar Inge Muren	Adm. dir.	01.01.-31.12.21	1 482	2	1 484

Selskapet har en innskuddsbasert pensjonsordning (ref. note 9) som også gjelder for selskapets ledere. Styret har overlatt til styreleder å fastsette lønn til administrerende direktør. Det foreligger ingen særskilte avtaler om ytelser for adm.dir.

## Styret

Styrehonorar er utbetalt med kr 170 000 i Ulstein Design & Solutions AS

## Utgiftsført revisjonshonorar

(Alle tall i NOK 1000)

	2021	2020
Honorar for lovpålagt revisjon	138	169
Honorar for attestasjonstjenester	83	34
Honorar for andre tjenester	4	7
Honorar for skatterådgivning	6	0
<b>Sum utgiftsført revisjonshonorar (eksklusiv MVA)</b>	<b>231</b>	<b>210</b>

## Note 14 Offentlige tilskudd

(Alle tall i NOK 1000)

	2021	2020
Skattefunn, Forskningsrådet, Innov. Norge, NAV BIO og Kompetasjonsordning	1 439	7 791
<b>Sum offentlige tilskudd</b>	<b>1 439</b>	<b>7 791</b>

## Note 15 Spesifisering av andre driftskostnader i resultatregnskapet

(Alle tall i NOK 1000)

	2021	2020
Vedlikehold, leie lokaler, verktøy, inventar og driftsmateriell	4 939	5 130
Administrasjon og andre driftskostnader	26 142	32 965
<b>Total</b>	<b>31 081</b>	<b>38 094</b>

## Note 16 Miljøforhold

Selskapet har etterlevd miljøkrav i 2021.



ULSTEIN DESIGN SOLUTIONS AS

926738461

Noter til årsregnskapet

## Note 17 Finansiell markedsrisiko

(Alle tall i NOK 1000)

Selskapet benytter seg av ulike finansielle instrument i henhold til styring av finansiell risiko.

### Valutarisiko

Utvikling i valutakurser medfører både direkte og indirekte en økonomisk risiko for selskapet.

Ulstein Design & Solutions AS har som prinsipp å terminsikre valutarisiko vedrørende kjøp og salg i utenlandsk valuta.

Løpetiden på åpne terminkontrakter er fra 1 måned til 25 måneder etter 31.12.21.

Kjøp av valuta	Totalt beløp i valuta	Valutasikret kurs	Markedsverdi av kurs 31.12.20	Urealisert gevinst+/ tap (-)
EUR	1 579	10,48	9,99	-774
USD	573	9,14	8,82	-185
<b>TOTAL</b>				<b>-959</b>

### Markedsrisiko

Selskapet vil være påvirket av markedsutviklingen generelt.

## Note 18 Forskning og utvikling (FoU)

(Alle tall i NOK 1000)

Forsknings- og utviklingsaktiviteten i Ulstein Design & Solutions AS består av tjeneste-, produkt- og prosessutvikling.

Selskapet definerer FoU som prosessen frem til og med utvikling av prototype.

FoU-kostnader blir løpende utgiftsført.

	2021	2020
Utgiftsført FoU i året	55 516	49 137
Inntekter i året mottatt fra det offentlige vedrørende forskning og utvikling	450	2 394
Offentlig mottatte inntekter i % av utgiftsført FoU i året	0,8 %	4,9 %

## Note 19 Avsetning for usikre forpliktelser

(Alle tall i NOK 1000)

	2021	2020
Garantiavsetning	3 758	1 419
<b>Sum avsetning for usikre forpliktelser</b>	<b>3 758</b>	<b>1 419</b>

Garantiavsetningen skal dekke kostnader på leverte nybygg som påløper i garantiperioden.

## Note 20 COVID-19

Covid-19 preget også 2021 på mange områder, for Ulstein i likhet med mange andre. Dette har i regnskapsåret spesielt påvirket ordreinngang, omsetnings- og kostnadsnivå, måten vi samarbeider og løser våre oppgaver på, og markedsbildet innen de fleste av våre segmenter. Effektene av pandemien for Ulstein forventes å avta i 2022, men vil likevel fortsatt være med å påvirke usikkerhetsfaktorene Ulstein står overfor fremover. Generelt antas det å kunne påvirke områder som etterspørsel etter varer og tjenester, bemanning, motpartsrisiko, ukurans i varebeholdning og forsinkelser i leveranser eller andre avtaler.

## Note 21 Hendelser etter balansedagen

Krigshandlingene i Ukraina har etter balansedagen hatt innvirkning på globale markeder, valutakurser, prisnivåer, forsyningskjeder og kundeleveranser. For Ulstein har ikke dette konsekvens for måling av eiendeler og forpliktelser i årsregnskapet for 2021. Krigen vil imidlertid påvirke usikkerhetsfaktorer for Ulstein i 2022.



Til generalforsamlingen i Ulstein Design & Solutions AS

## Uavhengig revisors beretning

### Konklusjon

Vi har revidert årsregnskapet til Ulstein Design & Solutions AS som består av balanse per 31. desember 2021, resultatregnskap og kontantstrømpoppstilling for regnskapsåret avsluttet per denne datoen og noter til årsregnskapet, herunder et sammendrag av viktige regnskapsprinsipper.

Etter vår mening

- oppfyller årsregnskapet gjeldende lovkrav, og
- gir årsregnskapet et rettvisende bilde av selskapets finansielle stilling per 31. desember 2021, og av dets resultater og kontantstrømmer for regnskapsåret avsluttet per denne datoen i samsvar med regnskapslovens regler og god regnskapsskikk i Norge.

### Grunnlag for konklusjonen

Vi har gjennomført revisjonen i samsvar med de internasjonale revisjonsstandardene International Standards on Auditing (ISA-ene). Våre oppgaver og plikter i henhold til disse standardene er beskrevet nedenfor under *Revisors oppgaver og plikter ved revisjonen av årsregnskapet*. Vi er uavhengige av selskapet slik det kreves i lov, forskrift og International Code of Ethics for Professional Accountants (inkludert internasjonale uavhengighetsstandarder) utstedt av the International Ethics Standards Board for Accountants (IESBA-regiene), og vi har overholdt våre øvrige etiske forpliktelser i samsvar med disse kravene. Innhentet revisjonsbevis er etter vår vurdering tilstrekkelig og hensiktsmessig som grunnlag for vår konklusjon.

### Øvrig informasjon

Styret og daglig leder (ledelsen) er ansvarlige for informasjonen i årsberetningen. Øvrig informasjon omfatter informasjon i årsrapporten bortsett fra årsregnskapet og den tilhørende revisjonsberetningen. Vår konklusjon om årsregnskapet ovenfor dekker ikke informasjonen i årsberetningen.

I forbindelse med revisjonen av årsregnskapet er det vår oppgave å lese årsberetningen. Formålet er å vurdere hvorvidt det foreligger vesentlig inkonsistens mellom årsberetningen og årsregnskapet og den kunnskap vi har opparbeidet oss under revisjonen av årsregnskapet, eller hvorvidt informasjon i årsberetningen ellers fremstår som vesentlig feil. Vi har plikt til å rapportere dersom årsberetningen fremstår som vesentlig feil. Vi har ingenting å rapportere i så henseende.

Basert på kunnskapen vi har opparbeidet oss i revisjonen, mener vi at årsberetningen

- er konsistent med årsregnskapet og
- inneholder de opplysninger som skal gis i henhold til gjeldende lovkrav.

PricewaterhouseCoopers AS, Vikemyra 1, Postboks 428, NO-6067 Ulsteinvik  
T: 02316, org. no.: 987 009 713 MVA, [www.pwc.no](http://www.pwc.no)  
Statsautoriserte revisorer, medlemmer av Den norske Revisorforening og autorisert regnskapsførerselskap



## Ledelsens ansvar for årsregnskapet

Ledelsen er ansvarlig for å utarbeide årsregnskapet og for at det gir et rettviseende bilde i samsvar med regnskapslovens regler og god regnskapsskikk i Norge. Ledelsen er også ansvarlig for slik internkontroll som den finner nødvendig for å kunne utarbeide et årsregnskap som ikke inneholder vesentlig feilinformasjon, verken som følge av misligheter eller utilsiktede feil.

Ved utarbeidelsen av årsregnskapet må ledelsen ta standpunkt til selskapets evne til fortsatt drift og opplyse om forhold av betydning for fortsatt drift. Forutsetningen om fortsatt drift skal legges til grunn for årsregnskapet så lenge det ikke er sannsynlig at virksomheten vil bli avviklet.

## Revisors oppgaver og plikter ved revisjonen av årsregnskapet

Vårt mål er å oppnå betryggende sikkerhet for at årsregnskapet som helhet ikke inneholder vesentlig feilinformasjon, verken som følge av misligheter eller utilsiktede feil, og å avgi en revisjonsberetning som inneholder vår konklusjon. Betryggende sikkerhet er en høy grad av sikkerhet, men ingen garanti for at en revisjon utført i samsvar med ISA-ene, alltid vil avdekke vesentlig feilinformasjon som eksisterer. Feilinformasjon kan oppstå som følge av misligheter eller utilsiktede feil. Feilinformasjon blir vurdert som vesentlig dersom den enkeltvis eller samlet med rimelighet kan forventes å påvirke økonomiske beslutninger som brukerne foretar basert på årsregnskapet.

For videre beskrivelse av revisors oppgaver og plikter vises det til:  
<https://revisorforeningen.no/revisjonsberetninger>

Ulsteinvik, 10. mai 2022  
**PricewaterhouseCoopers AS**

**Nils Robert Stokke**  
Statsautorisert revisor  
(elektronisk signert)



 Securely signed with Brevio

Revisjonsberetning

**Signers:**

**Name**  
Stokke, Nils Robert

**Method**  
BANKID\_MOBILE

**Date**  
2022-05-10 20:47

**This document package contains:**

- Closing page (this page)
- The original document(s)
- The electronic signatures. These are not visible in the document, but are electronically integrated.



This file is sealed with a digital signature.  
The seal is a guarantee for the authenticity  
of the document.